



上海市概況

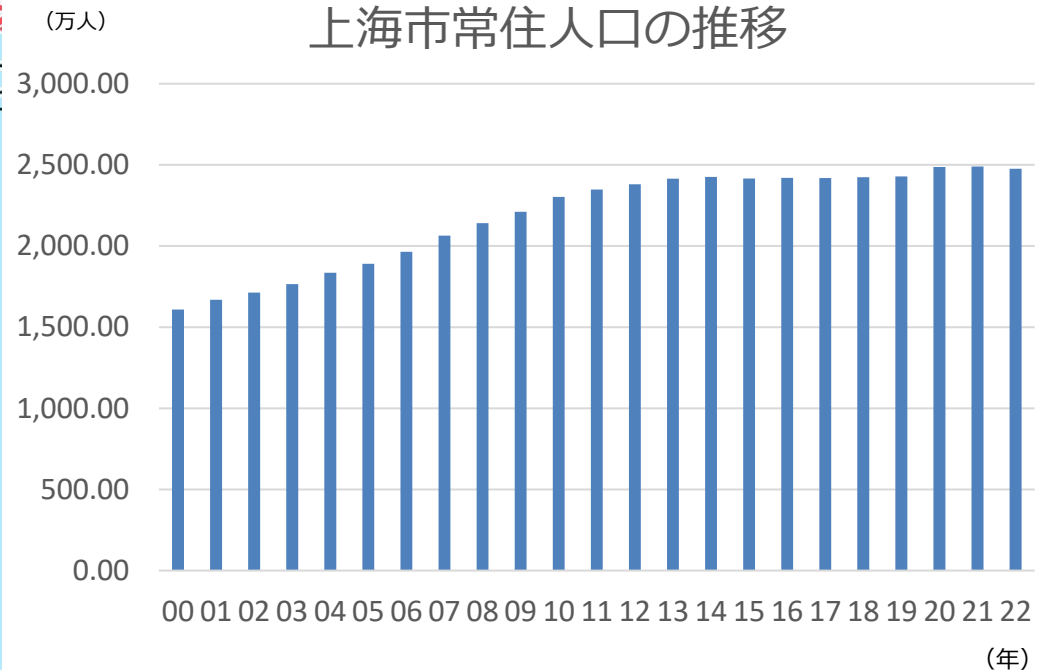
2023年8月
日本貿易振興機構（JETRO）
上海事務所

目次

- **上海市概要**
- **上海市政府**
- **上海市の経済・産業**
- **上海市の貿易**
- **上海市の対内直接投資**
- **上海市の日系企業投資状況**
- **日本との関係**
- **上海市の市民生活**
- **上海市のインフラ**
- **中国における上海市の位置付け**

上海市の概要

- 面積：6,340.5 km²（中国全体の0.06%）、日本の群馬県（6,363.2 km²）とほぼ同じ面積。
- 行政区画：16区（浦東新区、黄浦区、徐汇区、長寧区、静安区、普陀区、虹口区、楊浦区、閔行区、宝山区、嘉定区、金山区、松江区、青浦区、奉明区、崇明区）
- 気候：亜熱帯海洋性気候、夏は高温多湿、冬は乾燥して寒い
- 常住人口：2,475.89万人（2022年末）
人口密度：3,923人/km²



上海市政府

- 上海は1921年に共産党第1回全国中央大会が開催された地であり、市政府の格も高い。
- 現在の陳上海市共産党書記は中央政治局委員であり、北京市の副書記及び市長、2022年北京冬季オリンピック・パラリンピックの組織委員会の党組織会長兼副書記を歴任。
- 陳書記の前任の李強氏（現国務院総理）、前々任の韓生（前国務院副総理）ともにトップ7の政治局常務委員に就任。
- 上海市は日本の横浜市（1973年）、大阪市（1974年）、大阪府（1980年）、長崎県（1996年）等と姉妹都市提携。



陳吉寧
（上海市書記）

- 2022年10月就任
- 1964年2月生
- 吉林省出身



龔正
（上海市長）

- 2020年3月就任
- 1960年3月生
- 江蘇省出身



李強（前上海市書記）
（現国務院総理）

- 2018年就任
- 1959年7月生
- 浙江省出身

上海市の経済・産業

- ・ 域内総生産：4兆4,652億8,000万元（前年比0.2%減） * 中国全体のGDPは 121兆207億元
- ・ 一人当たりGDP 17万3,630元（2021年） * 中国全体の一人当たりGDPは 8万5,698元
- ・ 産業別では、第三次産業が0.3%増で、上海の経済成長をけん引。
- ・ 固定資産投資の伸び率は0.1%減、社会消費品小売総額は9.1%減、不動産投資は1.1%減。

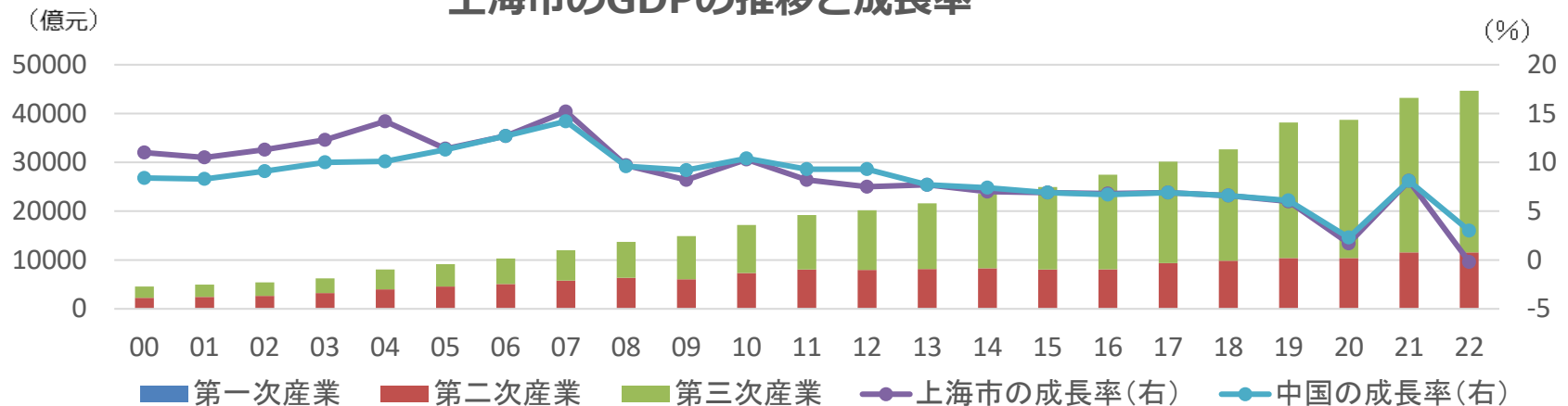
GDPにおける産業割合の推移

年	GDP総額 (億元)	構成比率 (%)		
		第一次産業	第二次産業	第三次産業
2011	19,195.7	0.7	41.3	58.0
2012	20,181.7	0.6	39.0	60.4
2013	21,602.1	0.6	37.2	62.2
2014	23,560.9	0.5	34.7	64.8
2015	24,965.0	0.4	31.8	67.8
2016	27,466.6	0.4	29.1	70.5
2017	30,133.9	0.3	30.7	69.0
2018	32,679.9	0.3	29.8	69.9
2019	38,155.3	0.3	27.0	72.7
2020	38,700.6	0.3	27.0	73.0
2021	43,214.6	0.2	26.5	73.3
2022	44,652.8	0.2	25.7	74.1

2022年経済指標

項目	中国全体	上海市	
		値	伸率 (%)
面積 (万km ²)	960	1	-
人口 (万人)	141,260	2,476	-
域内GDP (億元)	1,210,207	44,653	△ 0.2
第一次産業	88,345	97	△ 3.5
第二次産業	483,164	11,458	△ 1.6
第三次産業	638,698	33,097	0.3
社会固定資産投資額 (億元)	579,556	n.a.	△ 1.0
社会消費品小売総額 (億元)	439,733	16,442	△ 9.1
外国人旅行者数 (万人)	n.a.	39	△ 31.7
外商直接投資額 (実行ベース、億ドル)	1,891	240	0.4
貿易総額 (億元)	420,678	41,903	3.2
輸出額	239,654	17,134	9.0
輸入額	181,024	24,769	△ 0.5
1人当たりGDP (元)	85,698	179,907	-

上海市のGDPの推移と成長率



(出所) 中国国家统计局、上海統計局

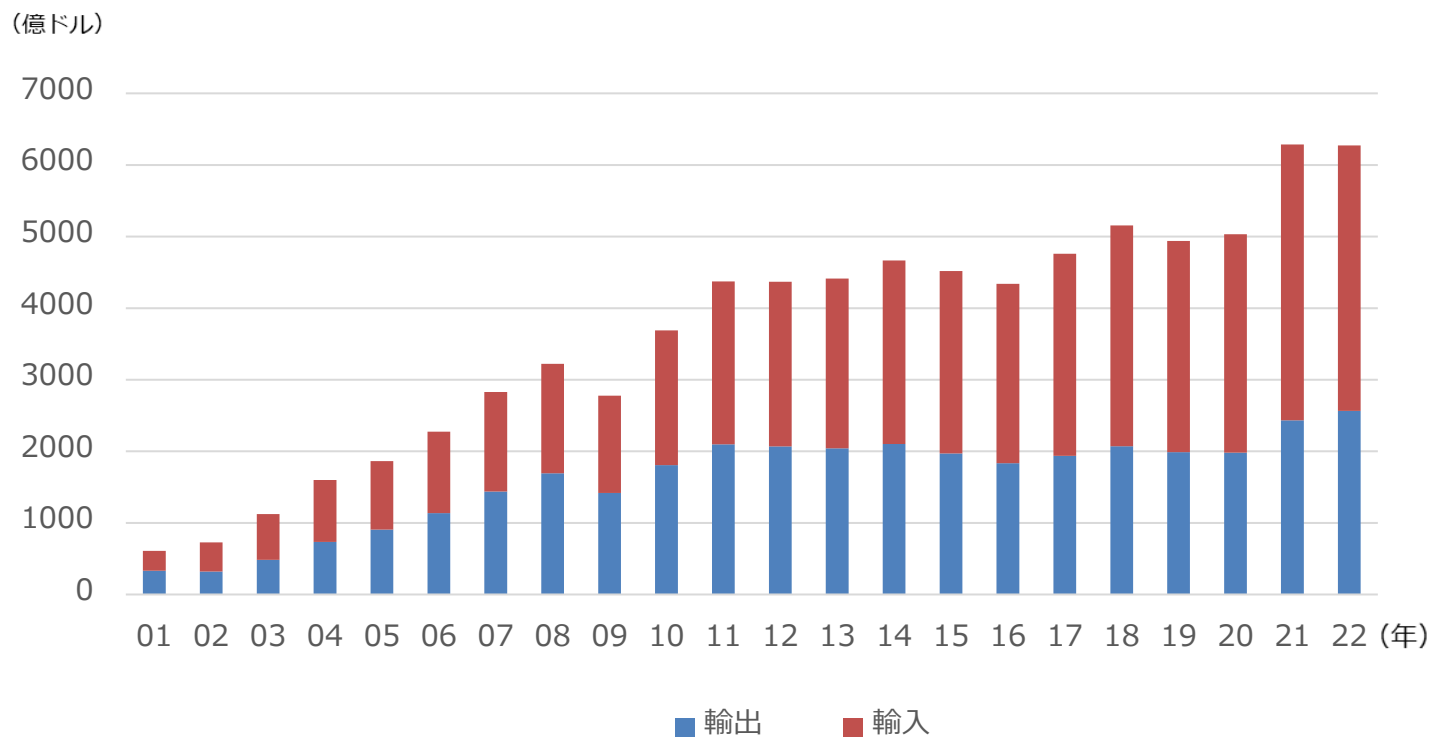
上海市の貿易

上海市対外貿易状況

単位：億ドル

年	01	02	03	04	05	06	07	08	09	10	11	12	13	14	15	16	17	18	19	20	21	22
総額	609	727	1124	1600	1864	2275	2830	3221	2777	3689	4374	4368	4414	4666	4517	4338	4761	5157	4938	5032	6,086	6,272
輸出	333	321	485	735	907	1136	1439	1694	1419	1808	2098	2068	2042	2103	1970	1835	1937	2071	1989	1981	2,433	2,564
輸入	276	406	639	865	956	1139	1390	1528	1358	1881	2276	2300	2372	2563	2548	2504	2824	3085	2949	3051	3,853	3,709
収支	56	△86	△154	△130	△49	△3	49	166	61	△73	△179	△231	△329	△461	△578	△669	△888	△1014	△959	△1070	△1420	△1145

上海市年別対外貿易状況

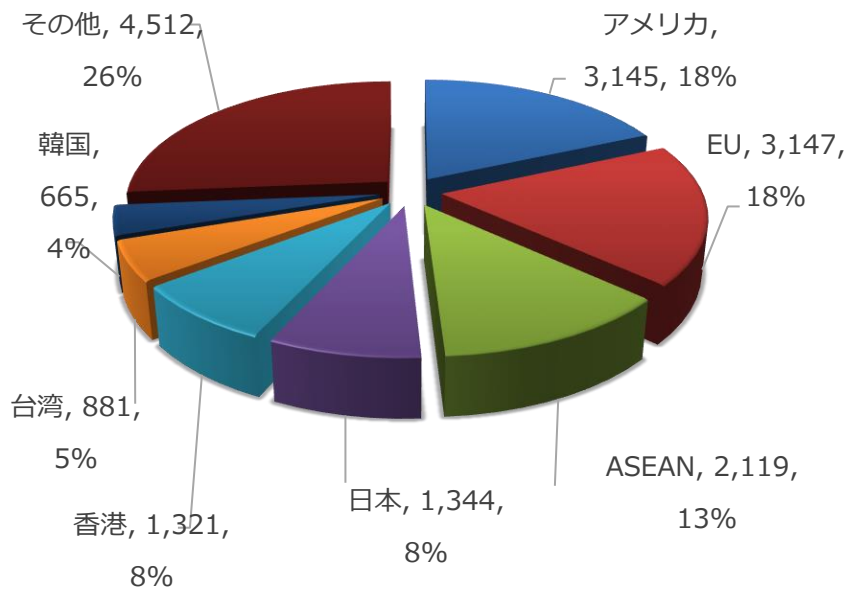


(出所) 上海市統計局、上海海関

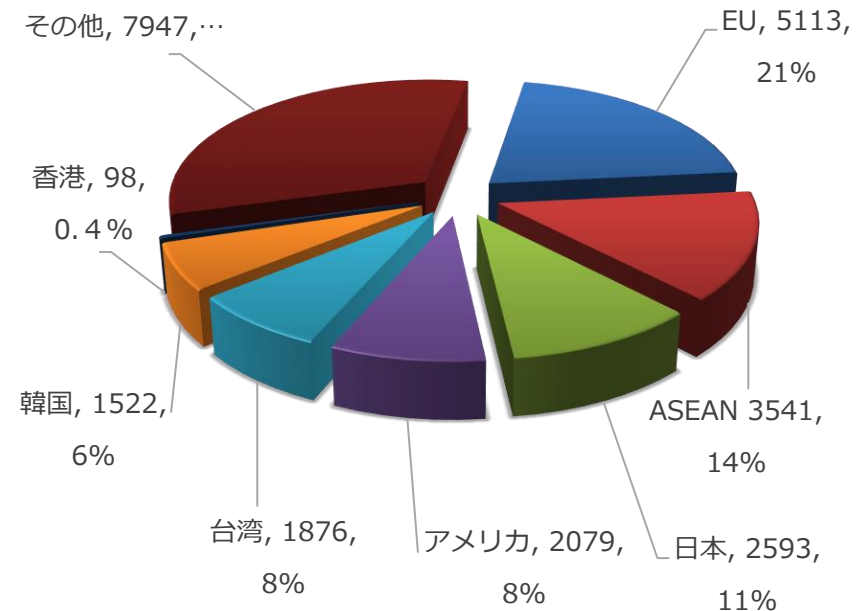
上海市の貿易

- 2022年の貿易総額は4兆1903億元（前年比3.2増）。うち、輸入額は2兆4,769億元（前年比0.5%減）、輸出額は1兆7,134億元（前年比9.0%増）。
- 上海市の国・地域別輸出は、アメリカ(3,145億1,500万元、前年比1.9%増)、EU(3,146億6,756万元、同20.8%増)、ASEAN(2,118億9,301万元、同11.7%増)、香港(1,320億6,802万元、同16.9%減)、日本(1,344億1,083万元、同2.7%増)。
- 輸入は、EU(5,112億9,315万元、同6.4%減)、ASEAN(3,541億2,108万元、同1.6%増)、日本(2,593億101万元、同7.7%減)、アメリカ(2,078億9,882万元、同4.3%増)、台湾(1,875億8,117万元、同0.5%増)。

主要輸出国・地域（億元）



主要輸入国・地域（億元）



上海市の貿易

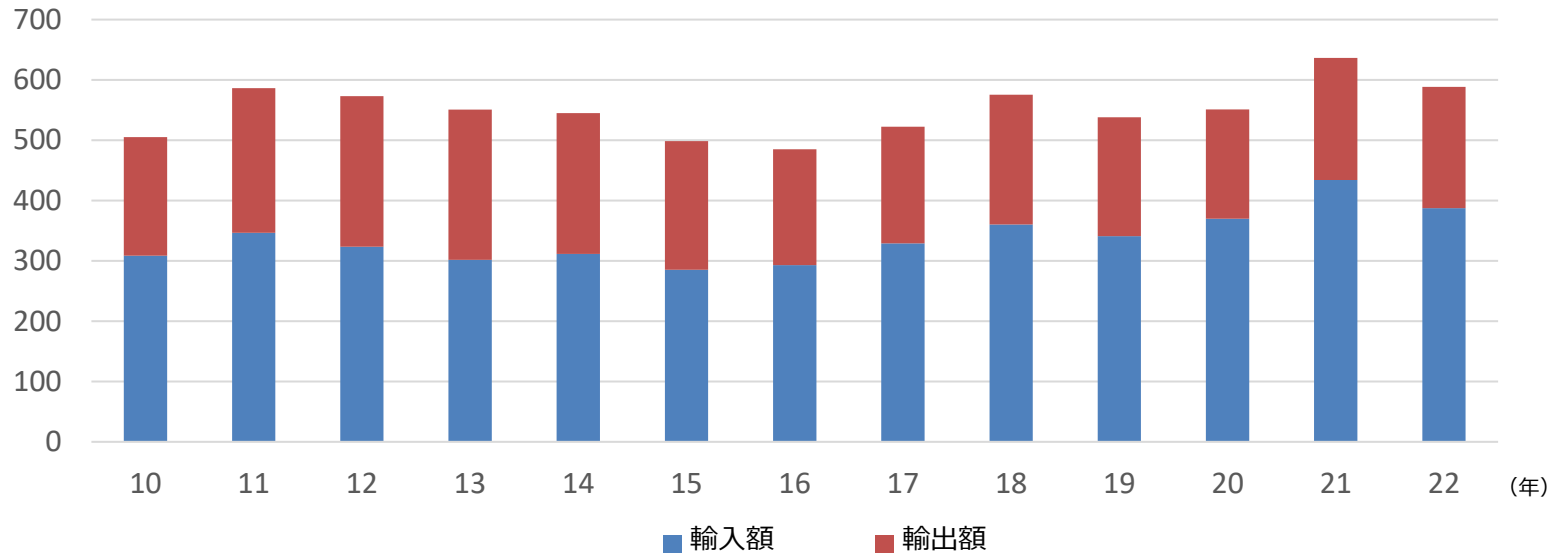
上海市と日本の貿易状況

単位：億ドル

年	10	11	12	13	14	15	16	17	18	19	20	21	22
輸入額	308.71	346.54	323.49	301.7	311.75	285.39	293.12	329.02	360.29	340.95	369.96	434.22	387.56
輸出額	196.46	239.74	249.62	249.09	233.13	213.22	192.07	193.49	215.09	197.08	181.22	202.34	200.86

(億ドル)

日本との貿易状況



(出所) 上海市統計局、上海税関

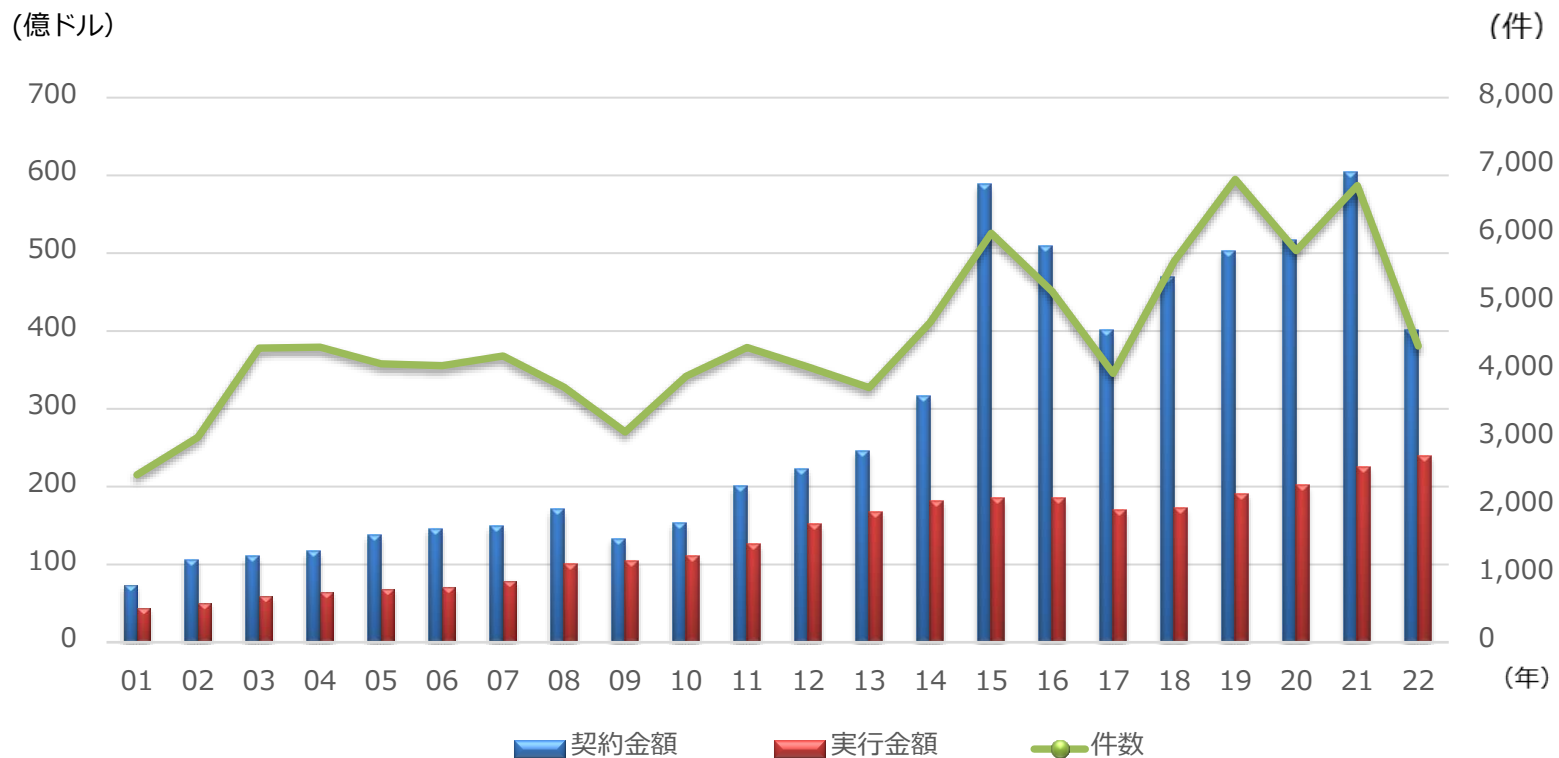
上海市の対内直接投資

・上海市への外国投資の推移

単位：億ドル、件

	01	02	03	04	05	06	07	08	09	10	11	12	13	14	15	16	17	18	19	20	21	22
契約金額	74	106	111	117	138	146	149	171	133	153	201	223	246	316	589	510	402	469	503	517	604	402
実行金額	44	50	59	65	69	71	79	101	105	111	126	152	168	182	185	185	170	173	191	202	226	240
件数	2,458	3,012	4,321	4,334	4,091	4,061	4,206	3,748	3,090	3,906	4,329	4,043	3,740	4,697	6,007	5,153	3,950	5,597	6,800	5,751	6,708	4,352

上海市の外商直接投資（契約ベース）状況



(出所) 上海市統計局、【上海経済年鑑】(各年版)

上海市の日系企業投資状況

- 日系企業の上海での投資は80年代半ばから活発化した。当初はホテルや商業ビル等の建設を中心としていたが、その後は豊富な低賃金労働力を利用した製造業が中心となった。ここ数年の新規進出企業についてはサービス産業のウェイトが高い。

主要投資国・地域の投資状況（契約ベース）

単位：億ドル、件

国・地域	2010年		2011年		2012年		2013年		2014年		2015年		2016年		2017年		2018年		2019年		2020年		2021年	
	金額	件数	金額	件数	金額	件数	金額	件数	金額	件数	金額	件数	金額	件数	金額	件数	金額	件数	金額	件数	金額	件数	金額	件数
日本	13.0	566	20.5	645	25.1	536	15.6	298	8.3	220	4.5	232	11.7	193	6.7	152	10.5	231	14.6	316	14.5	234	16.9	266
香港	68.1	1335	86.0	1448	120.7	1436	153.2	1550	198.5	1808	409.4	2589	376.2	1863	228.5	1233	254.6	1620	287.3	1788	337.9	1588	436.9	2098
台湾	1.6	399	5.0	386	3.7	328	3.6	391	5.3	507	6.6	627	4.6	581	4.5	502	8.9	914	7.6	1024	10.2	817	10.0	1141
シンガポール	22.5	200	16.7	207	13.9	203	12.7	189	21.9	234	27.8	282	17.3	192	22.3	157	48.9	274	36.9	347	42.1	262	43.3	329
アメリカ	3.6	297	19.2	318	13.2	279	9.3	221	7.6	336	16.0	382	15.8	348	6.8	266	13.2	390	30.3	463	21.3	428	21.5	521

日系企業の進出件数と投資額



進出日本企業（拠点）数

- ・ 中国内の日系企業31,047拠点のうち約2.2万拠点が上海を中心とした華東地域にある。
- ・ 在留邦人数は世界第4位の都市（中国内では最大）。

進出日系企業拠点数（在外公館別）

順位	在外公館名	企業拠点数
1	在上海総領事館	22,475
2	在タイ大使館	5,856
3	在中国大使館(北京)	1,900
4	在インドネシア大使館	1,789
5	在大連領事事務所	1,783
6	在インド大使館	1,647
7	在青島総領事館	1,633
8	在広州総領事館	1,605
9	在シカゴ総領事館	1,532
10	在アトランタ総領事館	1,433

(注) 令和3年10月1日時点
(出所) 海外進出日系企業拠点数調査
(2021年調査結果)

都市別在留邦人数

順位	都市	在留邦人数	前年比
1	ロサンゼルス都市圏	65,044	-3.1%
2	バンコク	56,232	-5.9%
3	ニューヨーク都市圏	38,263	-4.2%
4	上海	36,614	-3.6%
5	大ロンドン市	32,947	+1.8%
6	シンガポール	32,743	-9.5%
7	シドニー都市圏	28,872	+0.5%
8	バンクーバー都市圏	28,197	+4.9%
9	ホノルル	23,529	-1.4%
10	香港	23,166	-3.9%
32	北京	6,661	-12.6%
36	蘇州	5,178	-10.0%
37	広州	5,166	-4.7%
46	深圳	3,463	-7.6%
49	大連	3,062	-12.0%

(注) 2021年10月1日時点
(出所) 海外在留邦人数調査統計（令和4年版）

日本人学校生徒数

年	在籍生徒数	備考
2005.3	1,691	2005.11にバンコクを抜き世界一
2006.4	2,405	2006.4に第2校舎、浦東校開校
2012.5	3,064	2011.4に浦東に高等部開校（日本人学校で初）
2015.11	2,555	虹橋校小学部1,252人、浦東校682人、中学部497人、高等部124人。
2019.12	2,351	虹橋校小学部1,156人、浦東校562人、中学部487人、高等部146人。
2022.5	1,663	虹橋校小学部802人、浦東校331人、中学部388人、高等部142人。
2022.11	1,876	虹橋校小学部971人、浦東校347人、中学部413人、高等部145人。

(出所) 上海日本商工クラブ

上海市における多国籍企業地域本部及び研究開発センター設置数

年	2005	2010	2020	2021
地域統括本部（累計）	125	305	771	831
研究開発センター（累計）	173	316	481	506

(出所) 2022上海統計年鑑

上海市の市民生活

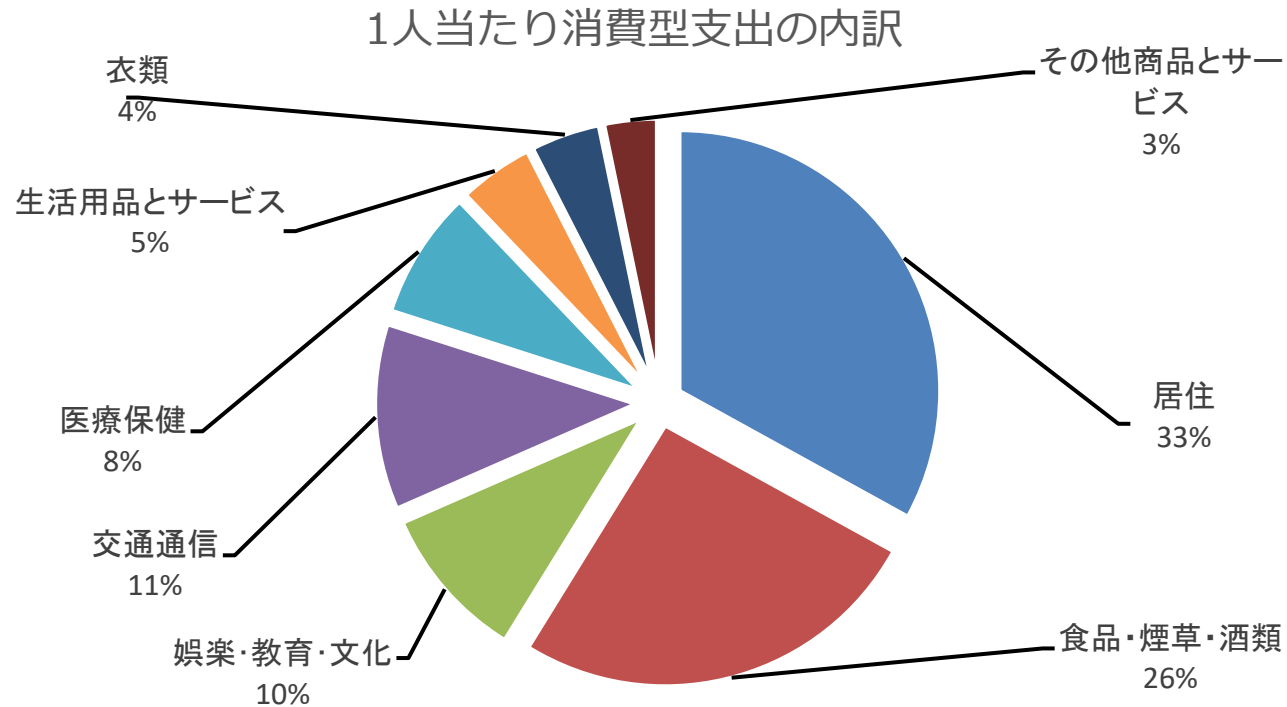
上海市、平均的な都市住民1人当たりの収支及び内訳（2021年）

単位：元、%

1人当たり可処分所得	1人当たりの消費型支出	居住	食品・煙草・酒類	娯楽・教育・文化	交通通信	医療保健	生活用品とサービス	衣類	その他商品とサービス
78,027	48,879	16,137	12,604	4,710	5,626	3,878	2,248	2,087	1,589
支出全体における割合	100.0	33.0	25.8	9.6	11.5	7.9	4.6	4.3	3.3

※注）端数処理のため、合計は一致しない。

（出所：2022上海統計年鑑）



（出所）上海市統計局

上海市の市民生活

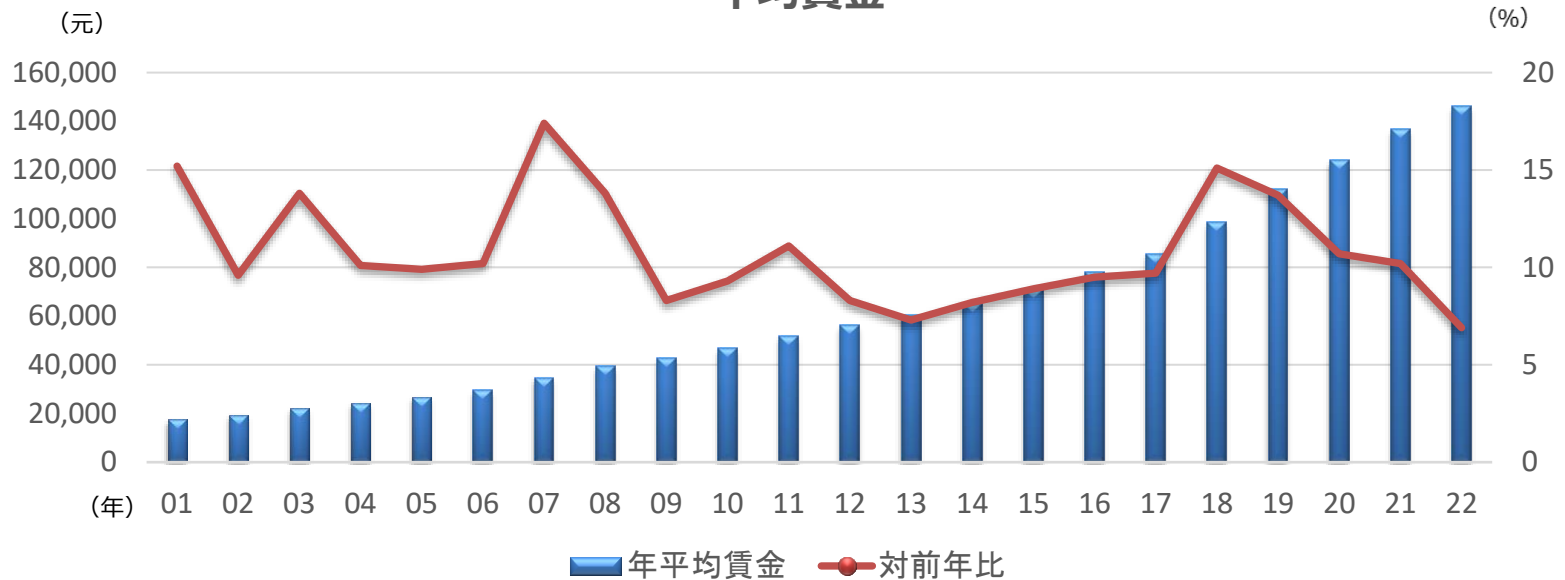
・平均賃金（社会保険納付ベース）の推移

2022年上海市の労働者の平均賃金は146,196元／年（12,183元／月）となり、年収ベースで対前年比6.9%の伸びとなった。

単位：元、%

年	01	02	03	04	05	06	07	08	09	10	11	12	13	14	15	16	17	18	19	20	21	22
年平均賃金	17,764	19,473	22,163	24,398	26,823	29,569	34,707	39,502	42,789	46,757	51,968	56,300	60,435	65,417	71,268	78,045	85,582	98,532	112,068	124,056	136,757	146,196
対前年比	15.2	9.6	13.8	10.1	9.9	10.2	17.4	13.8	8.3	9.3	11.1	8.3	7.3	8.2	8.9	9.5	9.7	15.1	13.7	10.7	10.2	6.9

平均賃金



(出所) 上海市統計局、上海市人力資源と社会保障局

上海市の市民生活

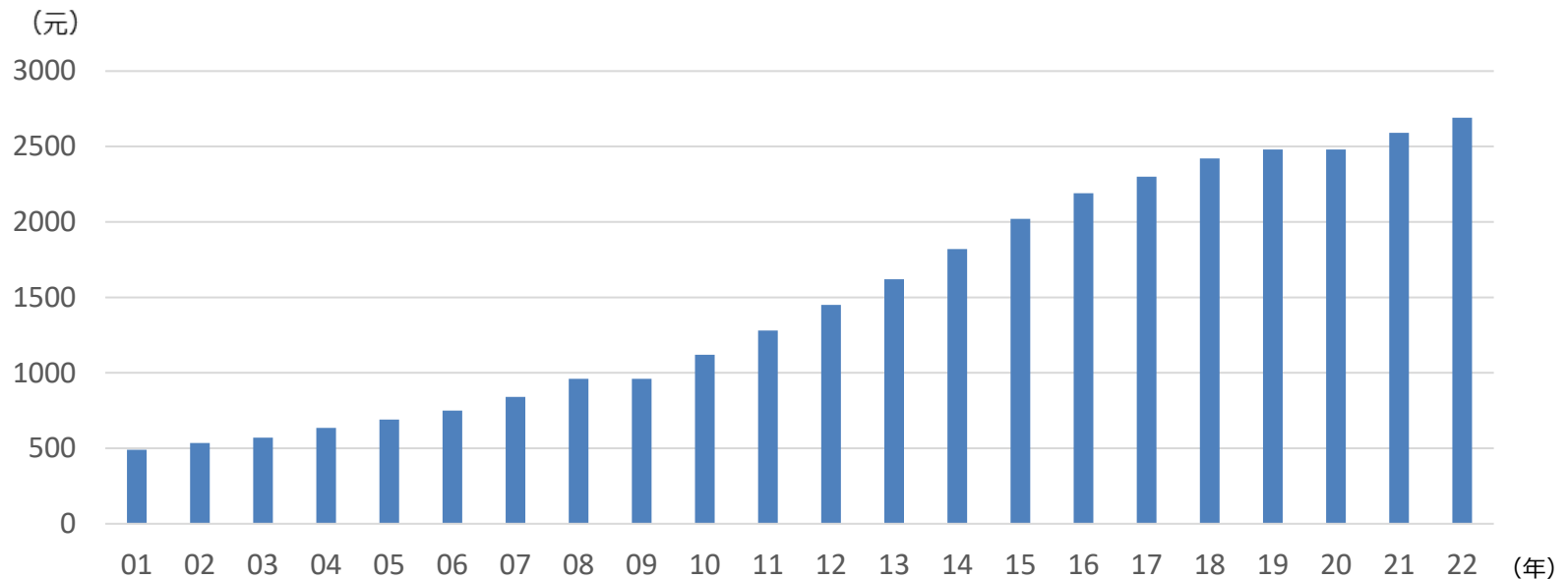
・上海市の最低賃金

2020年の最低賃金調整は行われなかったものの、上昇傾向が続いている。

単位：元、%

年	01	02	03	04	05	06	07	08	09	10	11	12	13	14	15	16	17	18	19	20	21	22
月額	490	535	570	635	690	750	840	960	960	1,120	1,280	1,450	1,620	1,820	2,020	2,190	2,300	2,420	2,480	2,480	2,590	2,690
対前年比	10.1	9.2	6.5	11.4	8.7	8.7	12.0	14.3	0.0	16.6	14.3	13.3	11.7	12.3	11.0	8.4	5.0	5.2	2.5	0.0	4.4	3.8

最低賃金の推移



(出所) 上海市人力資源と社会保障局

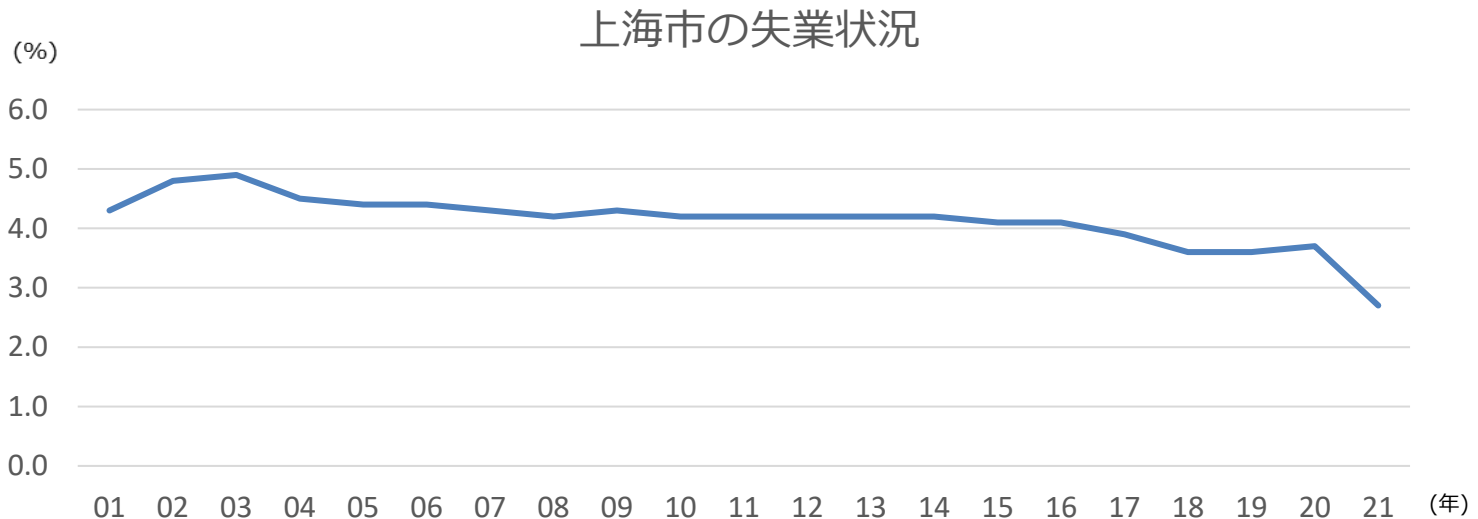
上海市の市民生活

- 2003年まで、失業者数、失業率が増加傾向にあったが、2004年に若干低下して以降は横這い状態。
- 2021年の失業者数は14万4,000人で、失業率は2.7%。

上海市都市部の失業率状況

単位：%

年	01	02	03	04	05	06	07	08	09	10	11	12	13	14	15	16	17	18	19	20	21
失業率	4.3	4.8	4.9	4.5	4.4	4.4	4.3	4.2	4.3	4.2	4.2	4.2	4.2	4.2	4.1	4.1	3.9	3.6	3.6	3.7	2.7



(出所) 中国国家统计局、上海市人力资源和社会保障局

中国全体における上海市の位置付け（2022年）

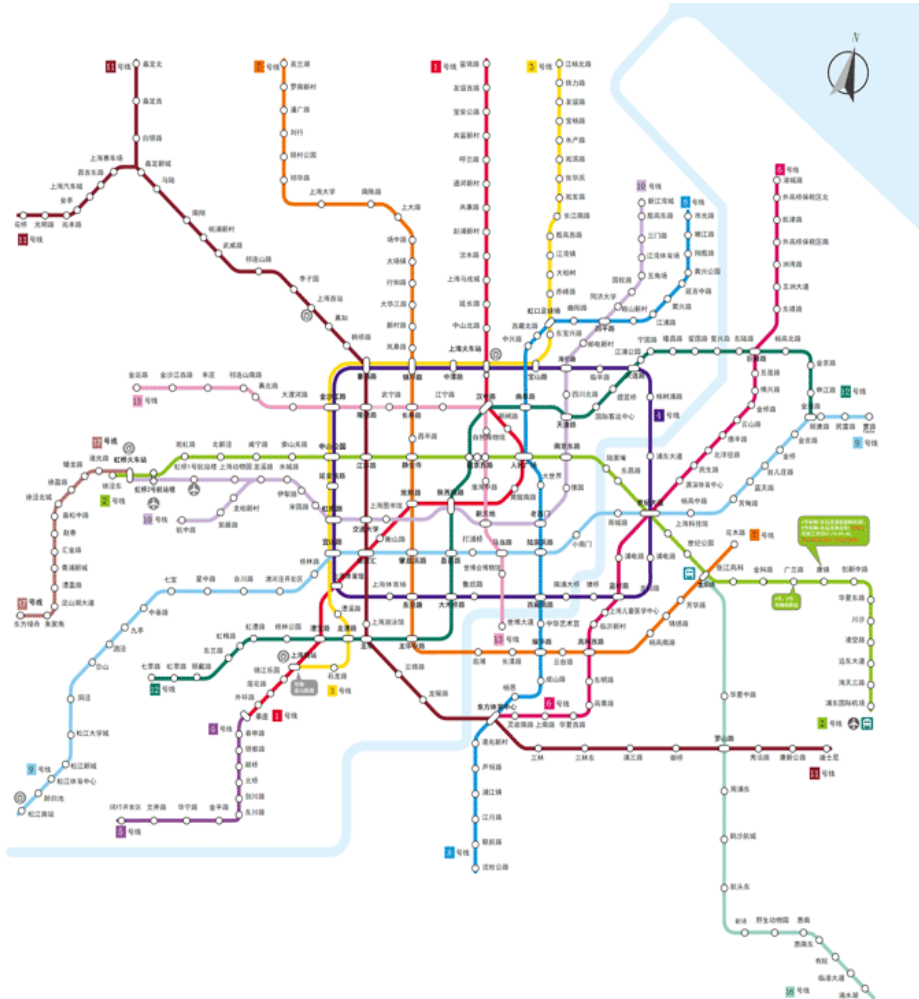
項目	中国全体	上海市	上海市	
			伸び率（%）	全国割合（%）
面積（万km ² ）	960	1	-	0.1
人口（万人）	141,260	2,489	-	1.8
域内GDP（億元）	1,210,207	44,653	△ 0.2	3.7
第一次産業	88,345	97	△ 3.5	0.1
第二次産業	483,164	11,458	△ 1.6	2.4
第三次産業	638,698	33,097	0.3	5.2
社会固定資産投資額（億元）	579,556	n.a.	△ 1.0	-
社会消費品小売総額（億元）	439,733	16,442	△ 9.1	3.7
外国人旅行者数（万人）	n.a.	39	△ 31.7	-
外商直接投資額（実行ベース）（億ドル）	1,891	240	0.4	12.7
貿易総額（億元）	420,678	41,903	3.2	10.0
輸出額	239,654	17,134	9.0	7.1
輸入額	181,024	24,769	△ 0.5	13.7
1人当たりGDP（元）	85,698	179,907	-	2倍

（注）上海の人口と1人当たりGDPは2021年の統計値。

（出所）中国国家统计局、上海市統計局

上海市のインフラ

- 地下鉄は全長742kmで世界1位（リニアモーターカーを除く、計18線路）、東京（304km）の2.4倍（2021年1月時点）。2030年には1,055kmまで延びる見込み。



- 上海市内⇒江蘇・南京292km
（高速鉄道で約1.5時間、高速道路で約3.5時間）
- 上海市内⇒浙江・杭州195km
（高速鉄道で約1時間、高速道路で約2時間）
- 上海市内⇒安徽・合肥452km
（高速鉄道で約2.5時間、高速道路で約5時間）
- 空港：上海虹橋空港、上海浦東空港
- 地下鉄：19線路（1-18号線、浦江線）

（2023年6月）

日本貿易振興機構（JETRO） 上海事務所

Tel : +86-21-6270-0489 FAX: +86-21-6270-0499
Add: 上海市延安西路2201号上海国際貿易中心21階2112室

【免責条項】

本資料で提供している情報は、ご利用される方のご判断・責任においてご使用下さい。ジェトロでは、できるだけ正確な情報の提供を心掛けておりますが、万一、本資料で提供した内容に関連して、ご利用される方が不利益等を被る事態が生じたとしても、ジェトロは一切の責任を負いかねますので、ご了承下さい。