

農林水産省補助事業

## 日本在住外国人による品目別日本食品評価調査 － 品目別結果（日本茶）

2016年3月

日本貿易振興機構（ジェトロ）

農林水産・食品部 農林水産・食品課



# はじめに

## 【目的】

本調査は、各品目分野での日本産食品の輸出拡大に結び付ける方策を探ることを目的としています。

## 【調査内容】

- ①日本産の水産物、青果物、畜産物、コメ、日本茶、日本酒の各品目の評価、嗜好、購入基準、それぞれの国での有効な販売方法等について、アンケート調査を実施しました（以下、「アンケート調査」）。
- ②品目別輸出団体等が今後大きく輸出を拡大したい等として推進・依頼する食品・食材を試食・評価してもらった上で、輸出の際にはどのようにアピールすればよいかについて、インタビュー調査を実施しました（以下、「試食調査」）。

## 【謝辞】

本調査を実施するにあたり、ご意見・アドバイスをお寄せくださった日本茶輸出促進協議会、農林水産省の皆様、調査実施にあたりご協力を頂きました株式会社インテージ、HappyFood、株式会社グラスパの皆様にご心から御礼申し上げます。

# 目次

<b>(1) 調査概要</b>	.....	4
<b>(2) 調査結果</b>	.....	24
<b>①4カ国比較</b>	.....	24
<b>②中国</b>	.....	34
<b>③タイ</b>	.....	51
<b>④米国</b>	.....	67
<b>④英国</b>	.....	84
<b>(3) 調査結果まとめ</b>	.....	100



---

# **(1) 調査概要**

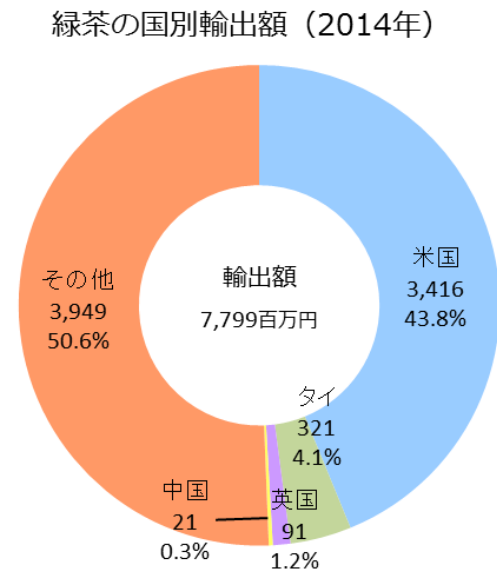
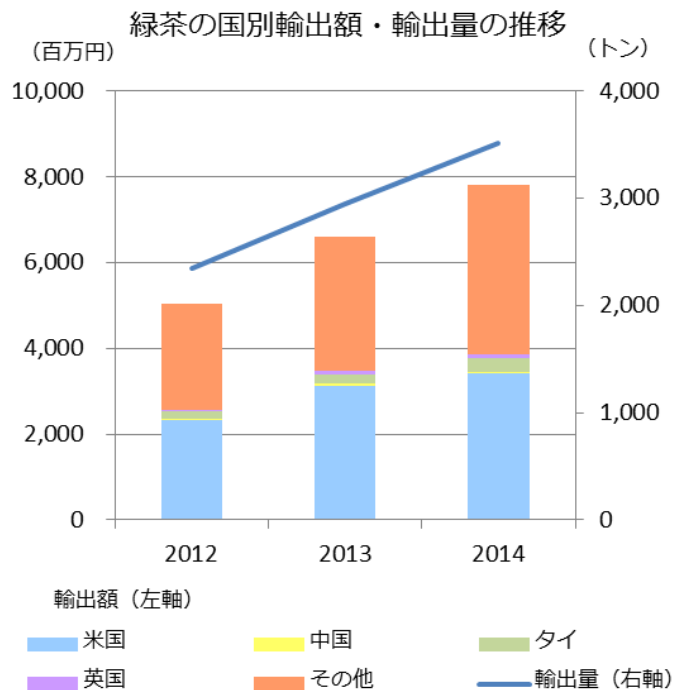


# 輸出状況

緑茶の輸出額は2014年に80億円で、輸出量・金額ともに順調に増加している。

輸出先は米国が最も多く、全体の4割以上を占めている（金額ベース）。次いで、今回の対象国ではないが、台湾、シンガポールと続く。

政府は、世界的な健康志向の高まりにより緑茶需要の増加を見込んでおり、2020年までにお茶の輸出額を150億円（2014年：78億円）に拡大することを目標としている。



出所：財務省貿易統計よりジェトロ作成

注：HSコード 090210, 090220

## ①アンケート調査 概要

調査手法	インターネット調査				
抽出フレーム	株式会社マルチリンガルアウトソーシング社の保有する日本在住外国人モニターより抽出				
エリア	全国				
対象者条件	中国、タイ、米国、英国 国籍の日本在住者（在住歴10年未満）				
サンプル数	800名（各国200名）				
割付条件		20代	30代	40代	50代
	男性	25名	25名	25名	25名
	女性	25名	25名	25名	25名
調査ボリューム	72問（設問項目は各国言語で提示）				
実査日時	2015年8月31日（月）～9月11日（金）				
調査実施機関	株式会社インテージ				

## ① アンケート調査 設問一覧

調査結果タイトル	設問文
Q 1 性別	あなたの性別を教えてください。
Q 2 年代	あなたの年齢を教えてください。
Q 3 在住地域	あなたがお住まいの都道府県を教えてください。
Q 4 国籍	あなたの国籍を教えてください。
Q 5 出身都市・地域	あなたの母国での出身都市・地域を教えてください。
Q 6 在住年数	あなたは日本に来てから、およそ何年経ちますか。
Q 7 世帯年収	あなたの世帯全体の年収を教えてください。
Q 8 職業	あなたの職業を教えてください。
Q 9 宗教	あなたの宗教を教えてください。
Q 10 他国産と比べて高く評価する日本産食品 (MA)	これまで日本で食べた日本産の食品の中で、他国産の食品と比べて高く評価するものを教えてください。
Q 11 日本産食品への評価理由 (3 LA)	他国産食品と比べて高く評価する日本産の食品について、その理由をそれぞれ教えてください。
Q 12 おいしいと思う食材 (OA)	これまで日本で食べた日本産食品の中でおいしいと思う食材を3つまで教えてください。
Q 12 1 おいしいと思う商品名 (OA)	これまで日本で食べた日本産食品の中でおいしいと思う商品名を3つまで教えてください。
Q 12 2 おいしいと思う料理名 (OA)	これまで日本で食べた中でおいしいと思う料理名を3つまで教えてください。
Q 13 日本産食品の安全性	あなたは日本産食品の安全性についてどう感じていますか。
Q 14 安心と感じる理由 (MA)	あなたが日本産食品が安心であると感じる理由はどれですか。
Q 15 不安を感じる理由 (MA)	あなたが日本産食品の安全性について、不安を感じる理由はどれですか。
Q 16 日本産食品購入時の重視点 (3 LA)	日本産食品を購入する際に、重視する点を3つ教えてください。
Q 17 日本産食品購入時の問題点、購入しない理由 (MA)	日本産食品を購入する際に感じる問題点(改善してほしい点)や、日本産食品を買わない理由はありますか。
Q 18 日本産の水産物の認知度 (MA)	あなたがご存知の日本産の水産物を教えてください。
Q 19 日本産の水産物の食経験 (MA)	あなたが食べたことがある日本産の水産物を教えてください。
Q 20 好きな日本産の水産物 (3 LA)	あなたが好きな日本産の水産物を、3つまで教えてください。
Q 21 日本産の水産物の好きなメニュー (OA)	あなたが好きな水産物について、好きなメニューを教えてください。
Q 22 日本産の水産物の好きな調理方法	Q21で回答したメニューの調理方法を教えてください。
Q 23 母国での水産物の購入基準 (3 LA)	あなたが母国で水産物を購入する際の基準を3つ教えてください。
Q 24 母国での水産物のメニュー (OA)	あなたの母国での最も代表的な水産物のメニューを1つ教えてください。
Q 24 1 母国での水産物メニューの特徴	そのメニューの味の特徴を教えてください。
Q 24 2 母国での水産物メニューの調理法	そのメニューの調理方法を教えてください。
Q 25 日本産の水産物の母国での売り方 (MA)	日本産の水産物は、どのようにすればあなたの母国で売れると思いますか。
Q 26 日本産の野菜の認知度 (MA)	あなたがご存知の日本産の野菜を教えてください。
Q 27 日本産の野菜の食経験 (MA)	あなたが食べたことがある日本産の野菜を教えてください。
Q 28 好きな日本産の野菜 (3 LA)	あなたが好きな日本産の野菜を3つまで教えてください。
Q 29 日本産の野菜の好きなメニュー (OA)	あなたが好きな野菜について、好きなメニューを教えてください。
Q 30 日本産の野菜の好きな調理方法	Q29で回答したメニューの調理方法を教えてください。
Q 31 日本産の果物の認知度 (MA)	あなたがご存知の日本産の果物を教えてください。
Q 32 日本産の果物の食経験 (MA)	あなたが食べたことがある日本産の果物を教えてください。
Q 33 好きな日本産の果物 (3 LA)	あなたが好きな日本産の果物を、3つまで教えてください。
Q 34 日本産の果物の好きな調理方法	あなたが好きな果物の調理方法を教えてください。

## ① アンケート調査 設問一覧

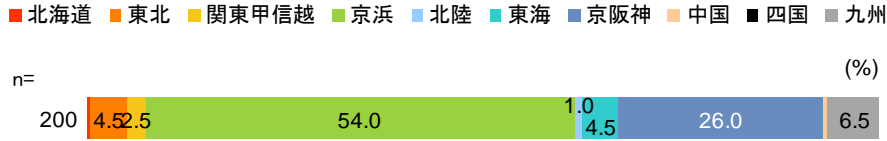
調査結果タイトル	設問文
Q 3 5 母国での野菜／果物の購入基準（3 L A）	あなたが母国で野菜や果物を購入する際の基準を、3つ教えてください。
Q 3 6 母国での代表的メニュー（O A）	あなたの母国での最も代表的な野菜/果物のメニューをそれぞれ1つ教えてください。
Q 3 6 1 母国でのメニューの特徴	そのメニューの味の特徴を教えてください。
Q 3 6 2 母国での野菜の調理方法	代表的な野菜のメニューの調理方法を教えてください。
Q 3 6 3 母国での果物の調理方法	代表的な果物のメニューの調理方法を教えてください。
Q 3 7 母国での売り方案（M A）	日本産の野菜/果物は、どのようにすればあなたの母国で売れると思いますか。それぞれについて教えてください。
Q 3 8 日本産の畜産物の認知度（M A）	あなたがご存知の日本産の畜産物を教えてください。
Q 3 9 日本産の畜産物の食経験（M A）	あなたが食べたことがある日本産の畜産物を教えてください。
Q 4 0 好きな日本産の畜産物（3 L A）	あなたが好きな日本産の畜産物を、3つまで教えてください。
Q 4 1 日本産の畜産物の好きなメニュー（O A）	あなたが好きな日本産畜産物について、好きなメニューを教えてください。
Q 4 2 日本産の畜産物の好きな調理方法	Q41で回答したメニューの調理方法を教えてください。
Q 4 3 母国での畜産物の購入基準（3 L A）	あなたが母国で畜産物を購入する際の基準を、3つ教えてください。
Q 4 4 母国での畜産物の代表的メニュー（O A）	あなたの母国での最も代表的な畜産物のメニューを教えてください。
Q 4 4 1 母国での畜産物メニューの特徴	そのメニューの味の特徴を教えてください。
Q 4 4 2 母国での畜産物メニューの調理方法	そのメニューの調理方法を教えてください。
Q 4 5 日本産の畜産物の母国での売り方案（M A）	日本産の畜産物は、どのようにすればあなたの母国で売れると思いますか。
Q 4 6 日本産のコメ・お茶・日本酒の認知度（M A）	日本産のコメ、お茶（緑茶）、日本酒について、それぞれの質問に教えてください。 -ご存知ですか。食べた（飲んだ）ことがありますか。
Q 4 7 日本産のコメの嗜好	あなたは日本産のコメが好きですか
Q 4 8 日本産のコメの好きなメニュー（O A）	あなたは日本産のコメをどのように調理するのが好きですか。メニュー名を教えてください。
Q 4 9 日本茶の嗜好	あなたは日本産のお茶（緑茶）が好きですか。
Q 5 0 日本茶の好きな飲み方（M A）	あなたは日本産のお茶（緑茶）をどのように淹れる/調理するのが好きですか。
Q 5 1 日本産緑茶の淹れ方（M A）	日本産のお茶（緑茶）を淹れて飲む際、どのように淹れることが多いですか。
Q 5 2 日本酒の嗜好	あなたは日本酒が好きですか。
Q 5 3 日本酒の好きな飲み方（M A）	あなたは日本酒をどのように飲むのが好きですか。
Q 5 4 好きな日本酒の味	あなたはどのような味の日本酒が好きですか。
Q 5 4 1 好きな日本酒の銘柄（O A）	好きな日本酒の銘柄があれば、教えてください。
Q 5 5 母国でのコメ、お茶、お酒の購入基準（3 L A）	あなたが母国でコメ、お茶、お酒を購入する際の基準を、それぞれ3つ教えてください。
Q 5 6 母国でのコメのメニュー、お茶、酒の種類（O A）	あなたの母国での最も代表的なコメのメニュー、お茶、お酒の種類を、それぞれ教えてください。
Q 5 7 母国でのコメのメニュー、お茶、お酒の味の特徴	あなたの母国での代表的なコメのメニュー、お茶、お酒の種類について、それぞれ味の特徴を教えてください。
Q 5 7 1 母国でのお茶のメニューの調理方法	代表的なお茶のメニューの調理方法を教えてください。
Q 5 7 2 母国でお酒のメニューの調理方法	代表的なお酒のメニューの調理方法を教えてください。
Q 5 8 日本産のコメの母国での売り方案（M A）	日本産のコメは、どのようにすればあなたの母国で売れると思いますか。
Q 5 9 日本茶の母国での売り方案（M A）	日本産の茶（緑茶）は、どのようにすればあなたの母国で売れると思いますか。
Q 6 0 日本酒の母国での売り方案（M A）	日本酒は、どのようにすればあなたの母国で売れると思いますか。





# ① アンケート調査 対象者プロフィール

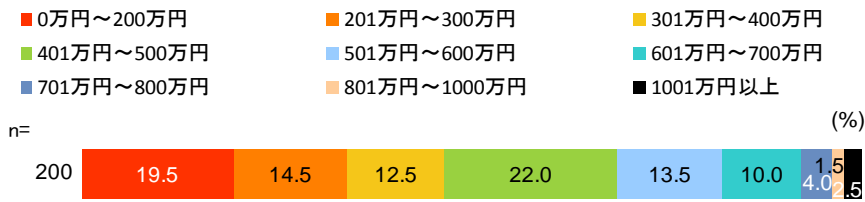
## 在住地域



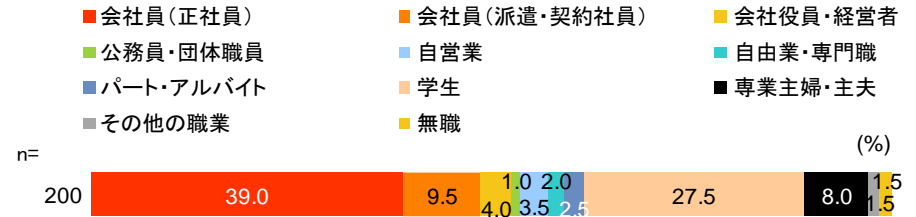
## 出身都市・地域



## 世帯年収



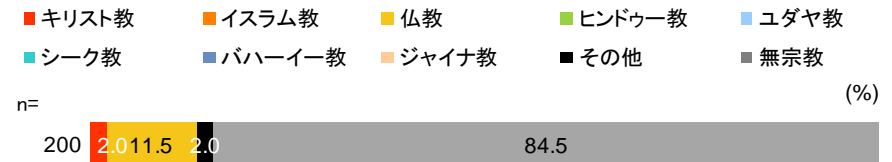
## 職業



## 在住年数



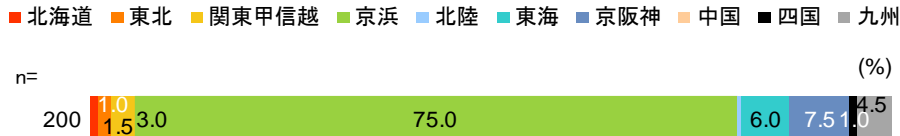
## 宗教



## ① アンケート調査 対象者プロフィール



## 在住地域



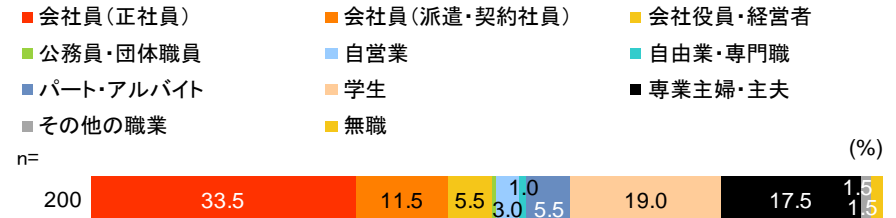
## 出身都市・地域



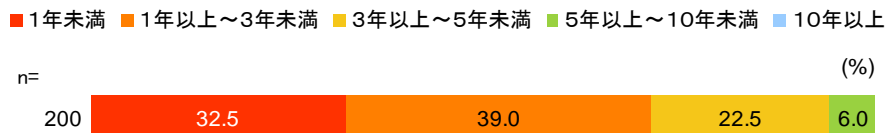
## 世帯年収



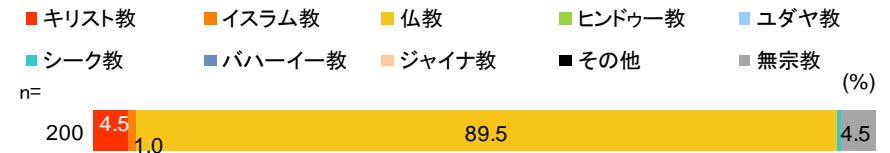
## 職業




## 在住年数



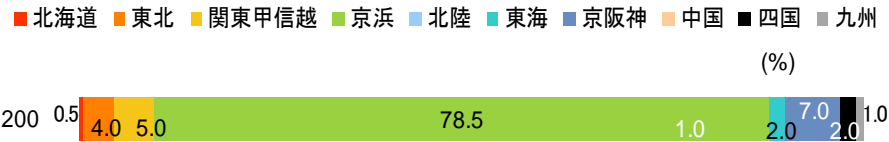
## 宗教



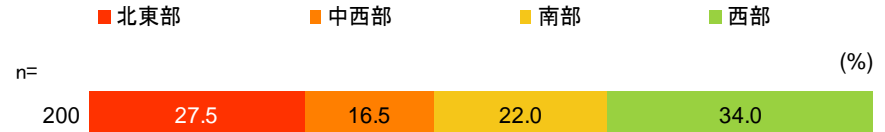


# ① アンケート調査 対象者プロフィール

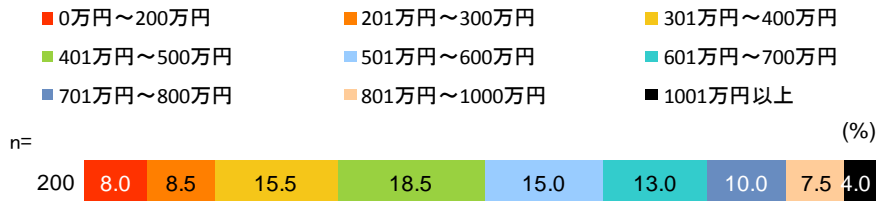
## 在住地域



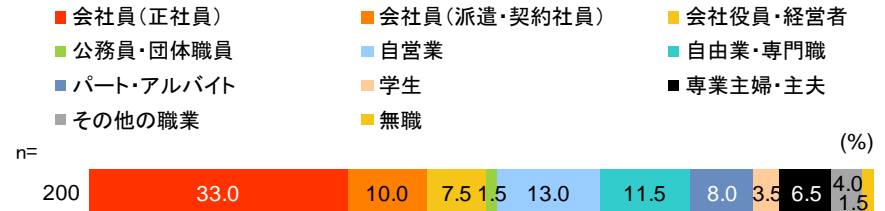
## 出身都市・地域



## 世帯年収



## 職業



## 在住年数



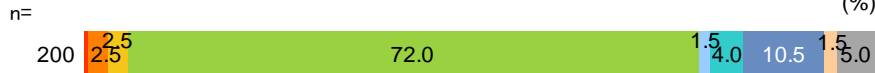
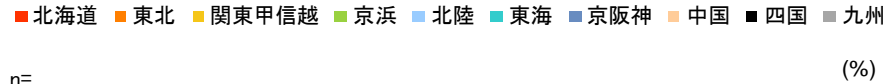
## 宗教



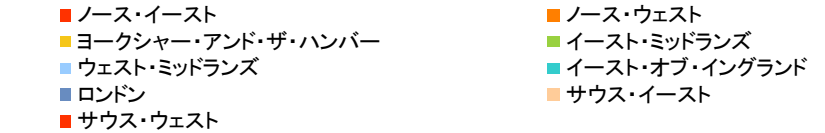


# ① アンケート調査 対象者プロフィール

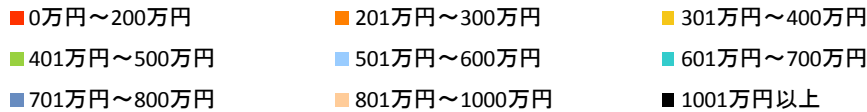
## 在住地域



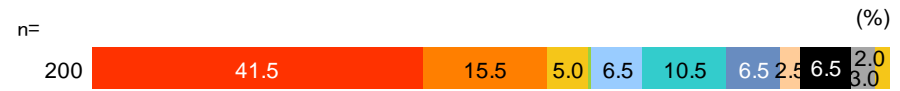
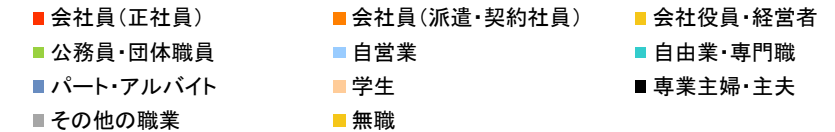
## 出身都市・地域



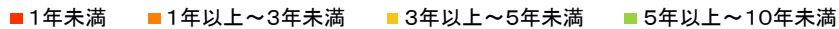
## 世帯年収



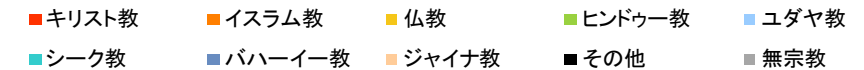
## 職業



## 在住年数



## 宗教



## ②インタビュー調査 概要

調査手法	グループインタビュー調査
抽出フレーム	株式会社マルチリンガルアウトソーシング社の保有する日本在住外国人モニターより抽出
エリア	東京都、千葉県、埼玉県、神奈川県（一都三県）
対象者条件	中国、タイ、米国、英国 国籍の日本在住者（在住歴10年未満） <ul style="list-style-type: none"> <li>・日本語話者 （日本語能力試験N2か同等以上、ただし50代以上は日本語能力試験N3程度でも可）</li> <li>・食べ物アレルギーのない方</li> <li>・飲食関連の職業従事者・従事経験者</li> </ul>
サンプル数	20名（各国5名）
実査日時	2015年9月11日（金） タイ 2015年9月12日（土） 英国 2015年9月14日（月） 中国 2015年9月15日（火） 米国      時間はすべて11:00～16:40
実査会場	日本貿易振興機構（JETRO） 本部（東京） 5E会議室
調査実施機関	株式会社インテージ

## ②インタビュー調査 試食品目一覧

品目	食材	品種・銘柄・産地等	料理
コメ	コメ	コシヒカリ（新米）	手こね寿司
			白米
青果物	ぶどう	シャインマスカット	生食
	フルーツトマト	アメーラ	生食
	しいたけ	原木しいたけ	バター醤油焼き
畜産物	鶏肉	青森シャモロック（モモ肉）	焼き鳥
	豚肉	こめ豚（バラ肉）	冷しゃぶ
	卵	半熟卵	卵のせサラダ
	チーズ	プロセスチーズ	チーズトースト
	ヨーグルト	プレーンヨーグルト（生乳40-50%）	生食
水産物	ぶり	養殖	照り焼き
			ぶりしゃぶ
	秋鮭	天然	ムニエル
			塩焼き
かつお	—	手こね寿司	
		フライ	
日本茶	緑茶	川根茶のやぶきた（100g当たり1,500円程度）	煎茶
		宇治抹茶（100g当たり1,500円程度）	薄茶
日本酒	日本酒	特別純米酒 山田錦	常温



（写真左）  
調理前の食材の一部

（写真右）  
ジェットロ内の会議室にて調理し、提供

## ②インタビュー調査 設問項目一覧


調査結果タイトル	設問文
Q 1 性別	あなたの性別を教えてください。
Q 2 年代	あなたの年齢を教えてください。
Q 3 在住地域	あなたがお住まいの都道府県を教えてください。
Q 4 国籍	あなたの国籍を教えてください。
Q 5 出身都市・地域	あなたの母国での出身都市・地域を教えてください。
Q 6 在住年数	あなたは日本に来てから、およそ何年経ちますか。
Q 7 世帯年収	あなたの世帯全体の年収を教えてください。
Q 8 職業	あなたの職業を教えてください。
Q 9 宗教	あなたの宗教を教えてください。
Q 10 日本産の水産物の評価	あなたは●●【メニュー名】が好きですか、嫌いですか。また、その理由を教えてください。
Q 11 日本産の水産物の評価	●●【メニュー名】について評価してください。
Q 12 母国での水産物の調理方法、メニュー	あなたの母国では、試食した3種類の水産物をどのように調理（生、煮る、焼く、蒸す、揚げるなど）することが多いですか。また、どのようなメニューにすることが多いか、メニュー名を教えてください。
Q 13 水産物の好きなメニュー	あなたは水産物を使ったどのような料理が好きですか。好きなメニュー名を教えてください。
Q 14 母国での水産物の種類	あなたの母国では、一般的にどのような水産物が食べられていますか。
Q 15 母国での水産物の食習慣	あなたの母国では、水産物をどのようなシーン（場所、タイミング）、頻度で食べる人が多いですか。
Q 16 日本産の水産物の母国での売り方	日本産の水産物は、どのようにすればあなたの母国で売れると思いますか。
Q 17 水産物の安全性への配慮	あなたは水産物を食べる際に、安全性に配慮しますか。
Q 18 日本産の野菜／果物の評価	あなたは●●【メニュー名】が好きですか、嫌いですか。また、その理由を教えてください。
Q 19 日本産の野菜／果物の評価	●●【メニュー名】について評価してください。
Q 20 母国での野菜／果物の調理方法、メニュー名	あなたの母国では、試食した畜産物をどのように調理（生、煮る、焼く、蒸す、揚げるなど）することが多いですか。また、どのようなメニューにすることが多いか、メニュー名を教えてください。
Q 21 野菜／果物の好きなメニュー	あなたは野菜／果物を使ったどのようなメニューが好きですか。好きなメニューを教えてください。
Q 22 母国での野菜／果物の種類	あなたの母国では、一般的にどのような野菜／果物が食べられていますか。
Q 23 母国での野菜／果物の食習慣	あなたの母国では、野菜／果物をどのようなシーン（場所、タイミング）、頻度で食べる人が多いですか。
Q 24 日本産の野菜／果物の母国での売り方	日本産の野菜／果物は、どのようにすればあなたの母国で売れると思いますか。
Q 25 野菜／果物の安全性への配慮	あなたは野菜／果物を食べる際に、安全性に配慮しますか。
Q 26 日本産の畜産物の評価	あなたは●●【メニュー名】が好きですか、嫌いですか。また、その理由を教えてください。
Q 27 日本産の畜産物の評価	●●【メニュー名】について評価してください。
Q 28 母国での畜産物の調理方法、メニュー名	あなたの母国では、試食した畜産物をどのように調理（生、煮る、焼く、蒸す、揚げるなど）することが多いですか。また、どのようなメニューにすることが多いか、メニュー名を教えてください。
Q 29 畜産物の好きなメニュー	あなたは畜産物を使ったどのようなメニューが好きですか。好きなメニューを教えてください。
Q 30 母国での畜産物の種類	あなたの母国では、一般的にどのような畜産物が食べられていますか。
Q 31 母国での畜産物の食習慣	あなたの母国では、試食した畜産物をどのようなシーン（場所・タイミング）、頻度で食べる人が多いですか。
Q 32 日本産の畜産物の母国での売り方	日本産の畜産物は、どのようにすればあなたの母国で売れると思いますか。
Q 33 畜産物の安全性への配慮	あなたは畜産物を食べる際に、安全性に配慮しますか。

## ②インタビュー調査 設問項目一覧

調査結果タイトル	設問文
Q 3 4 日本産のコメの評価	あなたは●●【メニュー名】が好きですか、嫌いですか。また、その理由を教えてください。
Q 3 5 日本産のコメの評価	●●【メニュー名】について評価してください。
Q 3 6 コメの好きなメニュー	あなたはコメを使ったどのようなメニューが好きですか。好きなメニューを教えてください。
Q 3 7 母国でのコメの種類	あなたの母国では、一般的にどのようなコメが食べられていますか。
Q 3 8 母国でのコメの調理方法、メニュー	あなたの母国では、コメを何と一緒に食べる人が多いですか。
Q 3 9 母国でのコメの食習慣	あなたの母国では、コメをどのようなシーン(場所・タイミング)、頻度で食べる人が多いですか。
Q 4 0 日本産のコメの母国での売り方	日本産のコメは、どのようにすればあなたの母国で売れると思いますか。
Q 4 1 コメの安全性への配慮	あなたはコメを食べる際に、安全性に配慮しますか。
Q 4 2 日本産の茶(緑茶)の評価	あなたは●●【メニュー名】が好きですか、嫌いですか。また、その理由を教えてください。
Q 4 3 日本産の茶(緑茶)の評価	●●【メニュー名】について評価してください。
Q 4 4 母国での茶やその他飲料の種類	あなたの母国では、一般的にどのような茶やその他飲料が飲まれていますか。
Q 4 5 母国での茶の調理方法、メニュー	あなたの母国では、茶をどのような方法で飲むことが多いですか。
Q 4 6 母国での茶の食習慣	あなたの母国では、茶をどのようなシーン(場所・タイミング)、頻度で飲むことが多いですか。
Q 4 7 日本産の茶(緑茶)の母国での売り方	日本産の茶(緑茶)は、どのようにすればあなたの母国で売れると思いますか。
Q 4 8 茶の安全性への配慮	あなたは茶を飲む際に、安全性に配慮しますか。
Q 4 9 日本酒の評価	あなたは●●【メニュー名】が好きですか、嫌いですか。また、その理由を教えてください。
Q 5 0 日本酒の評価	●●【メニュー名】について評価してください。
Q 5 1 母国での酒の種類	あなたの母国では、一般的にどのような酒が飲まれていますか。
Q 5 2 母国での酒の調理方法、メニュー	あなたの母国では、酒をどのような方法で飲むことが多いですか。
Q 5 3 母国での酒の食習慣	あなたの母国では、酒をどのようなシーン(場所・タイミング)、頻度で飲むことが多いですか。
Q 5 4 日本酒の母国での売り方	日本酒は、どのようにすればあなたの母国で売れると思いますか。
Q 5 5 酒の安全性への配慮	あなたは酒を飲む際に、安全性に配慮しますか。
Q 5 6 評価の高い品目	本日試食した品目の中で、一番おいしかったものはどれですか。



## ②インタビュー調査 対象者プロフィール



No.	出身地	性別	年齢	未既婚	同居家族構成	職業	日本在住期間	世帯年収	宗教
a	北京市	男性	23	未婚	一人暮らし	大学生	4年	401～500万円	無宗教
b	東北（遼寧省、吉林省、黒竜江省）	女性	28	未婚	一人暮らし	ホテル従業員	9年	201～300万円	無宗教
c	東北（遼寧省、吉林省、黒竜江省）	男性	34	未婚	一人暮らし	自営業	8年	301～400万円	無宗教
d	上海市	女性	40	既婚	夫（英国人）、長男(6) 次男(2)	非常勤講師	9年	801～1000万円	キリスト教
e	東北（遼寧省、吉林省、黒竜江省）	女性	41	既婚	夫（オランダ人）	会社員	5年	501～600万円	無宗教



## ②インタビュー調査 対象者プロフィール



No.	出身地	性別	年齢	未既婚	同居家族構成	職業	在住期間	世帯年収	宗教
a	中部（バンコク除く）	女性	22	未婚	一人暮らし（寮）	学生	5ヶ月	0～200万円	仏教
b	バンコク	女性	30	既婚	夫（日本人）、子ども2人、親	フリーランス	8年	401～500万円	仏教
c	南部	男性	35	未婚	一人暮らし	会社員	9年 5ヶ月	401～500万円	仏教
d	バンコク	男性	43	既婚	妻（日本人）、子ども2人	マッサージ師	9年	201～300万円	仏教
e	バンコク	女性	51	未婚	一人暮らし	マッサージセラピスト	9年	201～300万円	仏教



## ②インタビュー調査 対象者プロフィール



No.	出身地	性別	年齢	未既婚	同居家族構成	職業	日本在住期間	世帯年収	宗教
a	カリフォルニア州	男性	39	既婚	妻（日本人）	ミュージシャン	8年	1001万円以上	その他
b	ニューハンプシャー州	女性	39	既婚	夫（日本人）	主婦	2年	401～500万円	無宗教
c	ワシントン州	男性	41	未婚	一人暮らし	ライター	8年	401～500万円	無宗教
d	カリフォルニア州	女性	48	未婚	一人暮らし	教師	8年	301～400万円	ユダヤ教
e	コロラド州	男性	53	既婚	妻（日本人）	芸術関係	8年	801～1000万円	キリスト教



## ②インタビュー調査 対象者プロフィール



No.	出身地	性別	年齢	未婚	同居家族構成	職業	在住期間	世帯年収	宗教
a	サウスイースト	男性	25	未婚	一人暮らし	大学院生	2年	401～500万円	仏教
b	ロンドン	女性	43	既婚	夫（日本人）、子ども3人	主婦	8年	501～600万円	無宗教
c	イーストオブイングランド	女性	31	未婚	一人暮らし	教師（私立中学）	6年	201～300万円	キリスト教
d	サウスイースト	男性	47	未婚	パートナー	オーディオビジュアル	5年	501～600万円	キリスト教
e	ロンドン	女性	52	未婚	一人暮らし	貿易業	9年	801～1000万円	キリスト教



## 試食レシピ：緑茶（煎茶）



**【材料】** ※分量は試食6名分

川根茶（やぶきた）6g

湯200cc

### 【作りかた】

- ①茶碗と急須にお湯を入れてあたためておく
- ②湯冷ましに湯をいれ、90度まで温度を下げる
- ③②の湯を急須に注ぎいれ、1分ほど待ち、茶器に注ぎ入れる

## 試食レシピ：緑茶（薄茶）



**【材料】** ※分量は試食6名分

宇治抹茶 茶杓3杯


湯 90cc

### 【作りかた】

- ① 抹茶碗に茶せんを入れ、湯（分量外）をいれ、温める
- ② 温めた①のお湯を捨て、抹茶碗に茶杓で抹茶を入れる
- ③ 抹茶碗にお湯を注ぎ、お茶をたてる

# 凡例

## アンケート調査

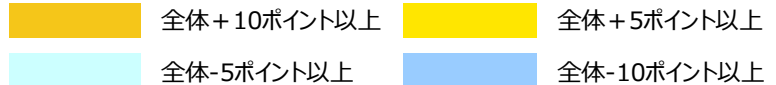


■ アンケート調査の結果を表示するページにはページ右上に **アンケート調査** と記載しています。

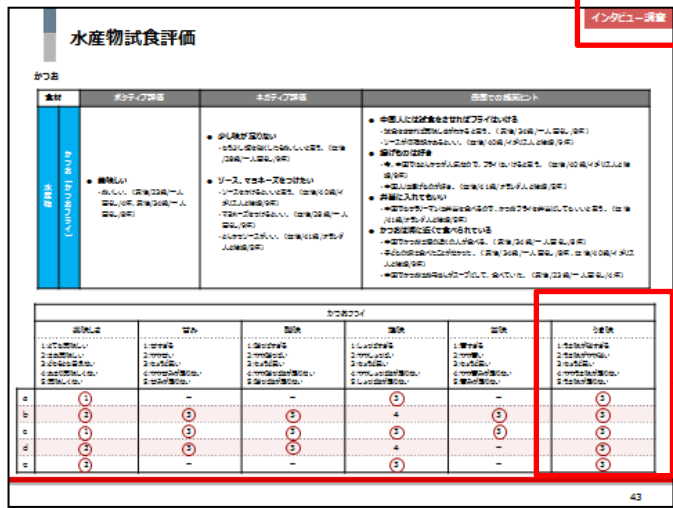
■ 4つの回答形式を、下記の通り記しています。

- (SA) - 回答は1つ (単数回答)
- (MA) - 回答はいくつでも (複数回答)
- (3LA) - 回答は3つ (回答数限定回答)
- (OA) - 回答は具体的に (自由記述回答)

■ 全体平均 (TOTAL) とのポイント差について、下記の通り数表を色分けしています。

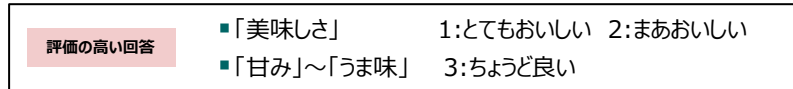


## インタビュー調査



■ インタビュー調査の結果を表示するページにはページ右上に **インタビュー調査** と記載しています。

■ インタビュー中の試食アンケートの結果は、評価の高い回答を **○** で囲っています。



## (2) 調査結果

① 4カ国比較



② 中国



③ タイ



④ 米国



⑤ 英国





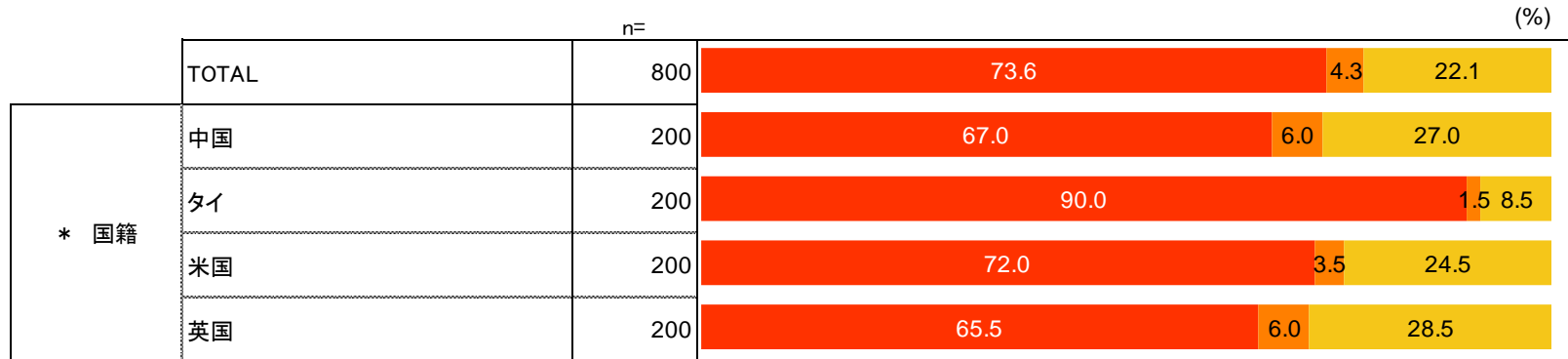


# 日本産のお茶の認知度・喫食経験

- 全体では認知度（食べたことがある＋知っているが食べたことはない）は8割強、飲んだ経験は7割弱となっている。
- タイでは飲んだことがある経験が9割と、他の国に比べて高い。

□ Q 4 6 \_\_ 2 日本茶をご存知ですか。飲んだことがありますか。（3区分）＜性・年齢別＞

■ 食べたことがある      ■ 知っているが食べたことがない      ■ 知らない



「知らない」……………Q46の「あなたをご存知のもの」で日本茶を選択しなかった人

「知っているが食べたことがない」……………Q46の「あなたが食べた（飲んだ）ことがあるもの」で日本茶を選択しなかった人

「食べたことがある」…………… Q46の「あなたが食べた（飲んだ）ことがあるもの」で日本茶を選択肢した人

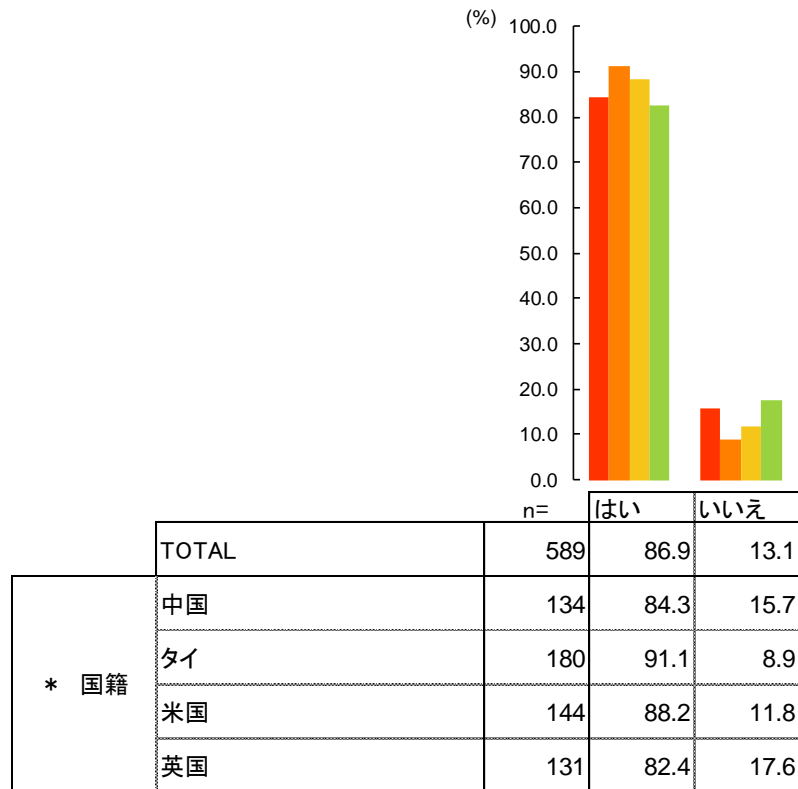


# 日本茶の嗜好

- 全体では、8割以上の方に好まれている。
- どの国でも共通して高い割合で好まれているが、タイでは嗜好する人の割合が9割を超えている。

□ Q49 あなたは日本産のお茶（緑茶）が好きですか。（S A）【ベース：Q46で日本茶を飲んだことがあると選択した人】

■ 中国(n=134) ■ タイ(n=180) ■ 米国(n=144) ■ 英国(n=131)



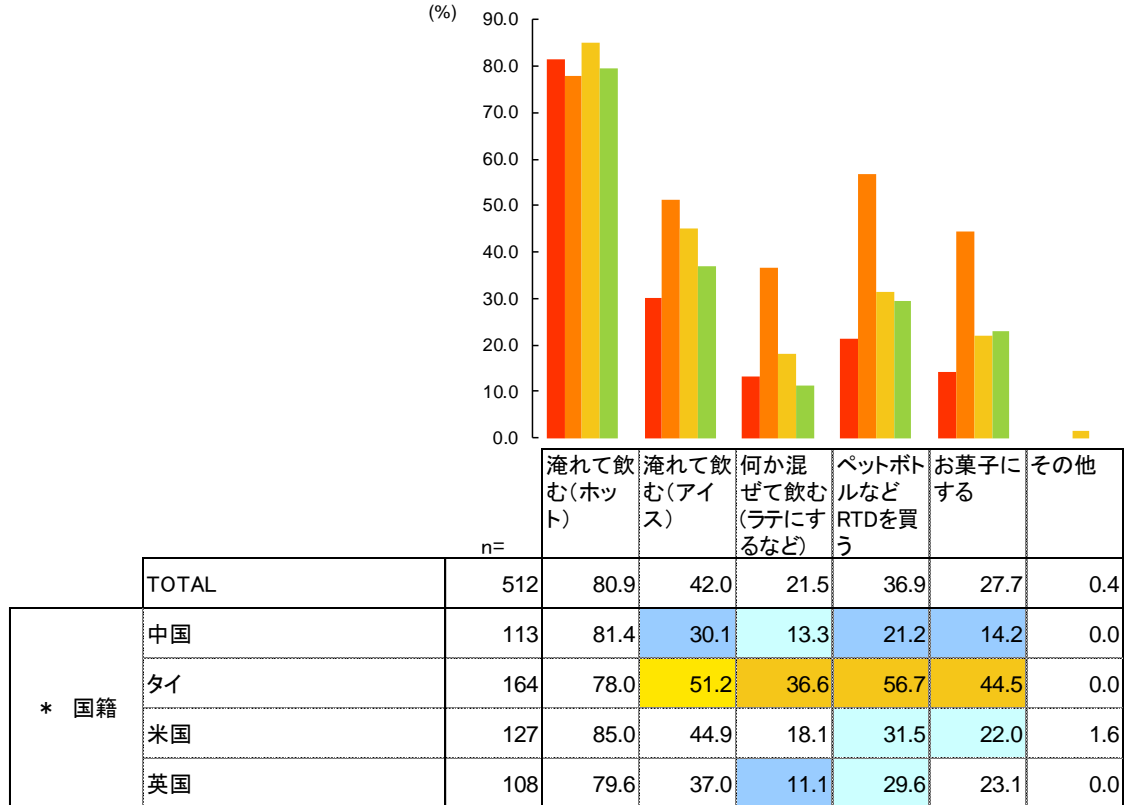


# 日本茶の好きな飲み方

- 全体では、「淹れて飲む（ホット）」が最も好まれている。国別でも、どの国も共通して「淹れて飲む（ホット）」が最も高い。
- 中国では、「淹れて飲む（ホット）」が突出しており、「淹れて飲む（アイス）」「ペットボトルなどRTDを買う」「お菓子にする」が他国に比べ低い。
- タイでは、「淹れて飲む（ホット）」以外の飲み方を好む割合が、他国に比べ高い。

□ Q50 あなたは日本産のお茶（緑茶）をどのように淹れる/調理するのが好きですか。（MA）【ベース：Q49で日本茶を好きと回答した人】

■ 中国(n=113) ■ タイ(n=164) ■ 米国(n=127) ■ 英国(n=108)

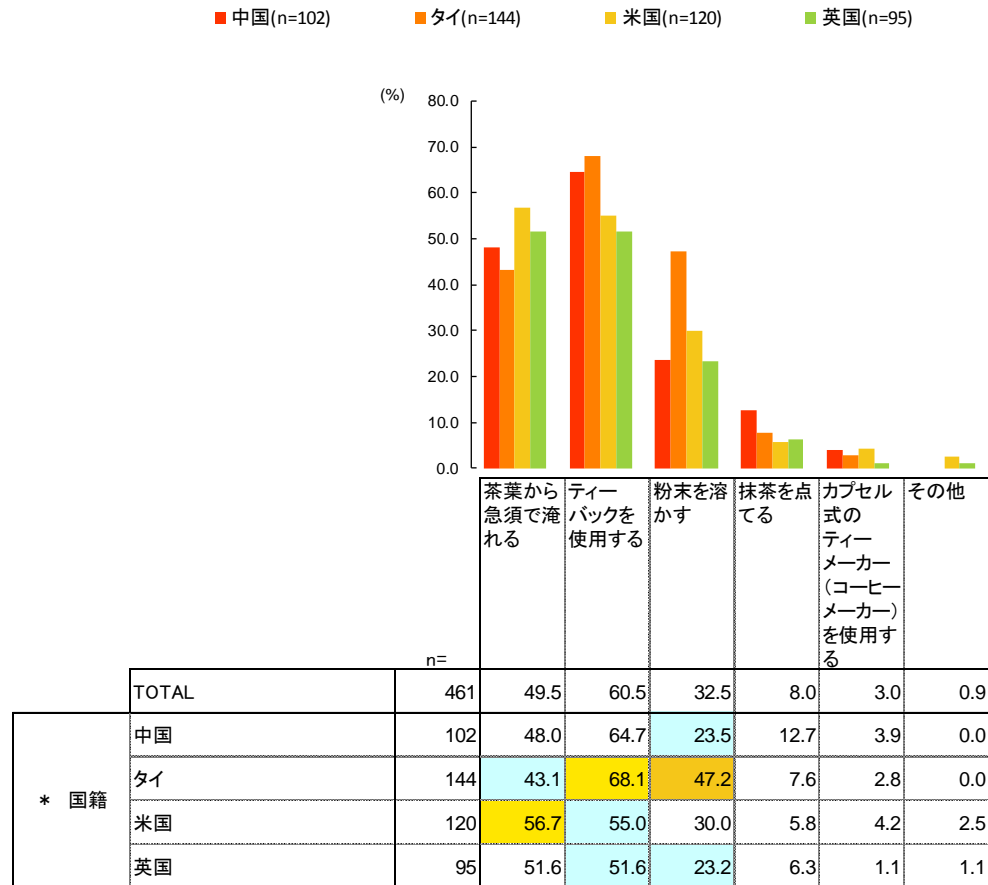




# 日本産のお茶（緑茶）の好きな淹れ方

- 全体では、「ティーバックを使用する」「茶葉から急須で淹れる」「粉末を溶かす」の順に好まれている。
- 中国、タイでは「ティーバックを使用する」が最も好まれている。
- タイでは「粉末を溶かす」が他の国を大きく上回るが、「茶葉から急須で入れる」の割合がやや低い。
- 米国、英国では「茶葉から急須で淹れる」「ティーバックを使用する」が同程度で上位となっている。

□ Q5 1 日本産のお茶（緑茶）を淹れて飲む際、どのように淹れることが多いですか。（MA）【ベース：日本茶を淹れて飲む人】



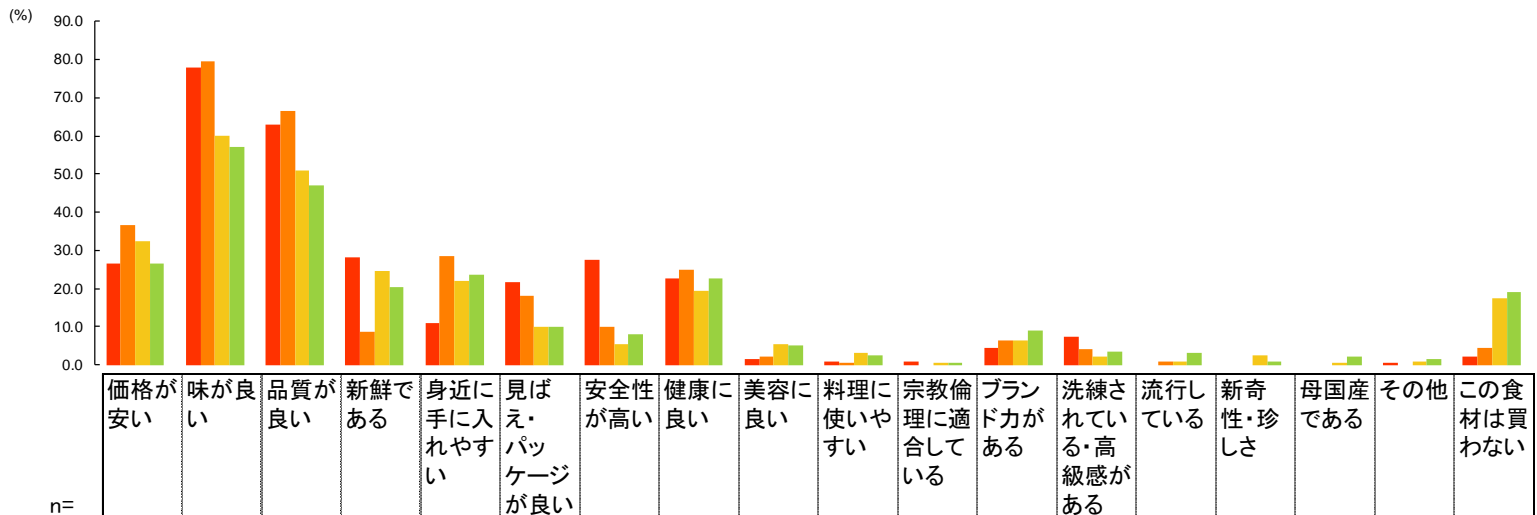


# 母国でのお茶の購入基準

- 全体では、「味が良い」「品質が良い」の順に高い。国別でも同様だが、米国、英国では2割弱が「この食材は買わない」としている。
- 中国、タイでは「味が良い」「品質が良い」を重視する割合が、米国、英国に比べ高い。また、中国では、「安全性が高い」が他の国に比べて高い。
- タイでは、「新鮮である」を重視する割合が、他の国に比べて低い。

□ Q5 5 あなたが母国でお茶を購入する際の基準を教えてください。（3 L A）

■ 中国(n=200) ■ タイ(n=200) ■ 米国(n=200) ■ 英国(n=200)




		n=	価格が安い	味が良い	品質が良い	新鮮である	身近に手に入れやすい	見ばえ・パッケージが良い	安全性が高い	健康に良い	美容に良い	料理に使いやすい	宗教倫理に適合している	ブランド力がある	洗練されている・高級感がある	流行している	新奇性・珍しさ	母国産である	その他	この食材は買わない
TOTAL		800	30.5	68.6	56.9	20.4	21.3	14.9	12.8	22.4	3.5	1.8	0.5	6.6	4.3	1.3	0.9	0.6	0.8	10.8
* 国籍	中国	200	26.5	78.0	63.0	28.0	11.0	21.5	27.5	22.5	1.5	1.0	1.0	4.5	7.5	0.0	0.0	0.0	0.5	2.0
	タイ	200	36.5	79.5	66.5	8.5	28.5	18.0	10.0	25.0	2.0	0.5	0.0	6.5	4.0	1.0	0.0	0.0	0.0	4.5
	米国	200	32.5	60.0	51.0	24.5	22.0	10.0	5.5	19.5	5.5	3.0	0.5	6.5	2.0	1.0	2.5	0.5	1.0	17.5
	英国	200	26.5	57.0	47.0	20.5	23.5	10.0	8.0	22.5	5.0	2.5	0.5	9.0	3.5	3.0	1.0	2.0	1.5	19.0



## 母国で代表的なお茶の種類

- 中国は烏龍茶、リュウイ茶などの中国茶を、米国・英国は紅茶が圧倒的に飲まれている。
- タイは独自のお茶文化はなく、半数以上が緑茶を挙げる。

□ Q56 あなたの母国での代表的なお茶の種類を教えてください。(OA)



	鉄観音	ウーロン茶	リュウイ茶	緑茶	プアール茶
回答数	37	35	33	22	16



	緑茶	抹茶	ジャスミンティ	ミルクティー	ウーロン茶
回答数	112	10	7	6	5



	紅茶	アイ스티	リプトン	スウィートティ	ハーブティ	アールグレイ	緑茶
回答数	75	68	23	19	14	14	14



	紅茶	アールグレイ	ミルク	緑茶	ダーズリン
回答数	88	35	11	10	9



## 母国での代表的なお茶の特徴

- 全体では「甘い」とする割合が約半数を占め、「苦い」が続く。
- タイ、米国では「甘い」が最も高いが、「中国」「英国」の茶葉から茶を入れる国では、「苦い」が最も高い。

□ Q57 あなたの母国での代表的なお茶の種類について、味の特徴を教えてください。(SA)

■ 甘い ■ 酸っぱい ■ しょっぱい ■ 苦い ■ 辛い ■ その他



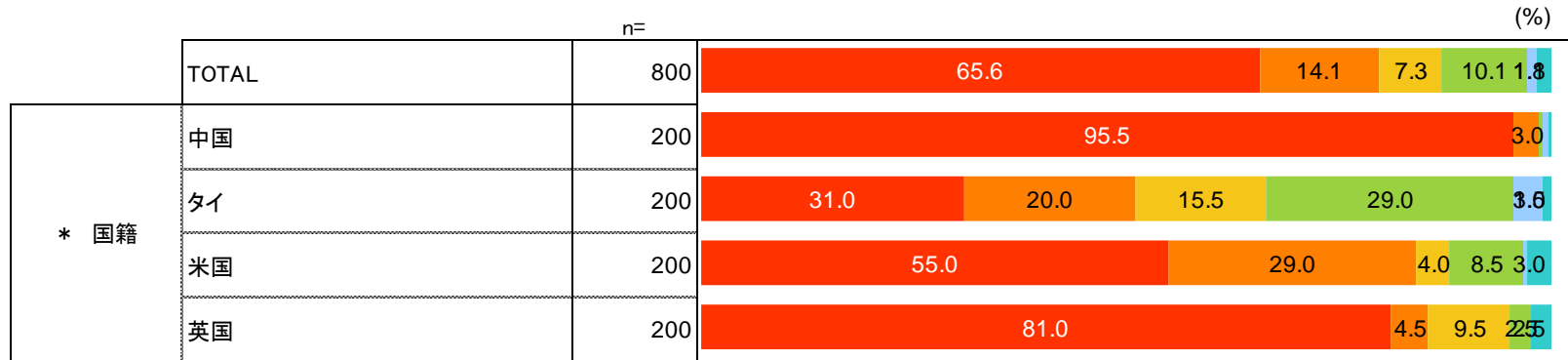


# 母国での代表的なお茶の調理方法

- 全体では「淹れて飲む（ホット）」が最も高い。
- 中国では9割強、英国では8割が「淹れて飲む（ホット）」を好む。タイ、米国も「淹れて飲む（ホット）」を最も好むが、タイでは「ペットボトル等RTDを買う」、米国では「淹れて飲む（アイス）」の割合も高い。

□ Q5 7 \_\_ 1 代表的なお茶のメニューの調理方法を教えてください。（SA）

■ 淹れて飲む（ホット） ■ 淹れて飲む（アイス） ■ 何か混ぜて飲む（ラテにするなど） ■ ペットボトルなどRTDを買う ■ お菓子にする ■ その他



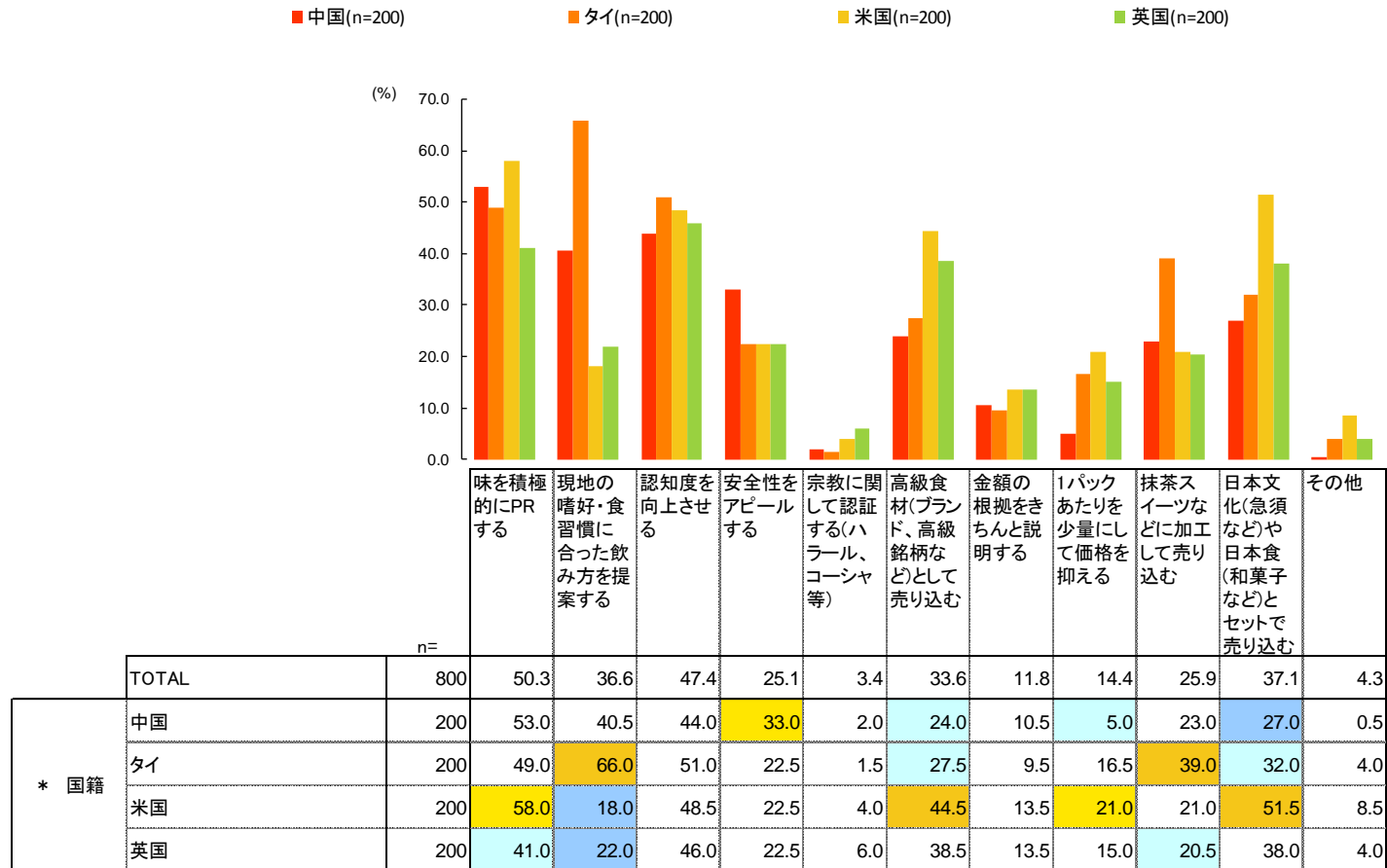




# 日本茶の母国での売り方

- 全体では、「味を積極的にPRする」「認知度を向上させる」の順に推奨されている。
- 中国では、「日本文化や日本食とセットで売り込む」が他の国に比べて低い。
- タイでは、「現地の嗜好・食習慣に合った飲み方を提案する」「抹茶スイーツなどに加工して売り込む」が他の国に比べて圧倒的に高い。
- 米国では「高級食材として売り込む」「日本文化や日本食とセットで売り込む」が他の国に比べて高い。

## □ Q59 日本茶の母国での売り方 (MA)



## (2) 調査結果

① 4カ国比較



② 中国



③ タイ




④ 米国



⑤ 英国



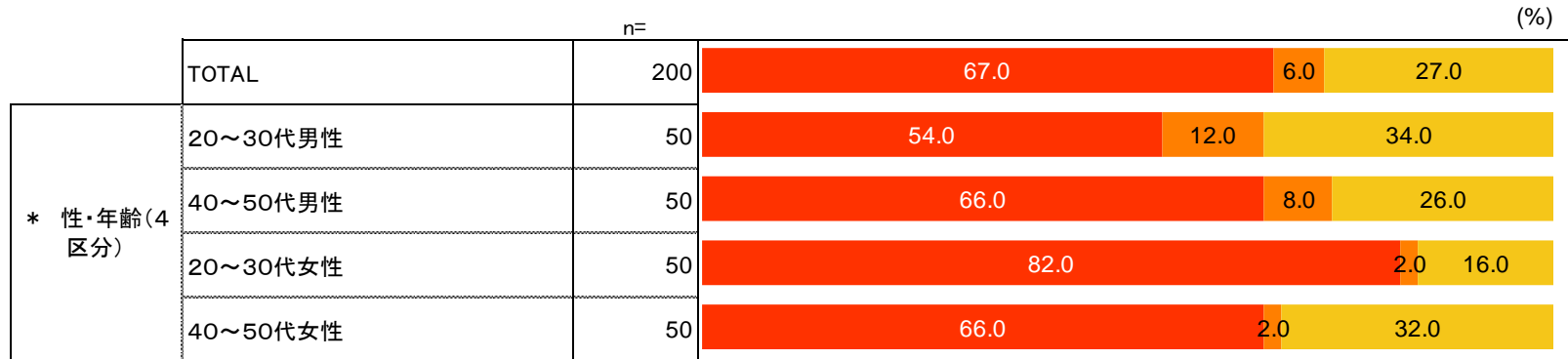


# 日本産のお茶の認知度・喫食経験 <性・年齢別>

- 全体では認知度（食べたことがある＋知っているが食べたことはない）は7割強、喫食経験率は7割弱となっている。
- 性・年齢別でみると、20～30代男性では喫食経験率が5割強にとどまる。一方、20～30代女性では喫食経験率が8割を超える。

## □ Q 4 6 \_\_ 2 日本茶をご存知ですか。飲んだことがありますか。（3区分） <性・年齢別>


■ 食べたことがある      ■ 知っているが食べたことがない      ■ 知らない



「知らない」……………Q46の「あなたをご存知のもの」で日本茶を選択しなかった人

「知っているが食べたことがない」……………Q46の「あなたが食べた（飲んだ）ことがあるもの」で日本茶を選択しなかった人

「食べたことがある」…………… Q46の「あなたが食べた（飲んだ）ことがあるもの」で日本茶を選択肢した人

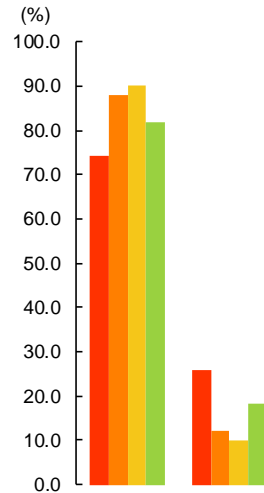


# 日本茶の嗜好 <性・年齢別>


- 全体では8割超に好まれており、20～30代女性では9割を超える割合で好まれている。

□ Q49 あなたは日本産のお茶（緑茶）が好きですか。（SA）【ベース：Q46で日本茶を飲んだことがあると選択した人】 <性・年齢別>

■ 20～30代男性(n=27) ■ 40～50代男性(n=33)  
 ■ 20～30代女性(n=41) ■ 40～50代女性(n=33)



		n=	はい	いいえ
TOTAL		134	84.3	15.7
* 性・年齢 (4区分)	20～30代男性	27	74.1	25.9
	40～50代男性	33	87.9	12.1
	20～30代女性	41	90.2	9.8
	40～50代女性	33	81.8	18.2

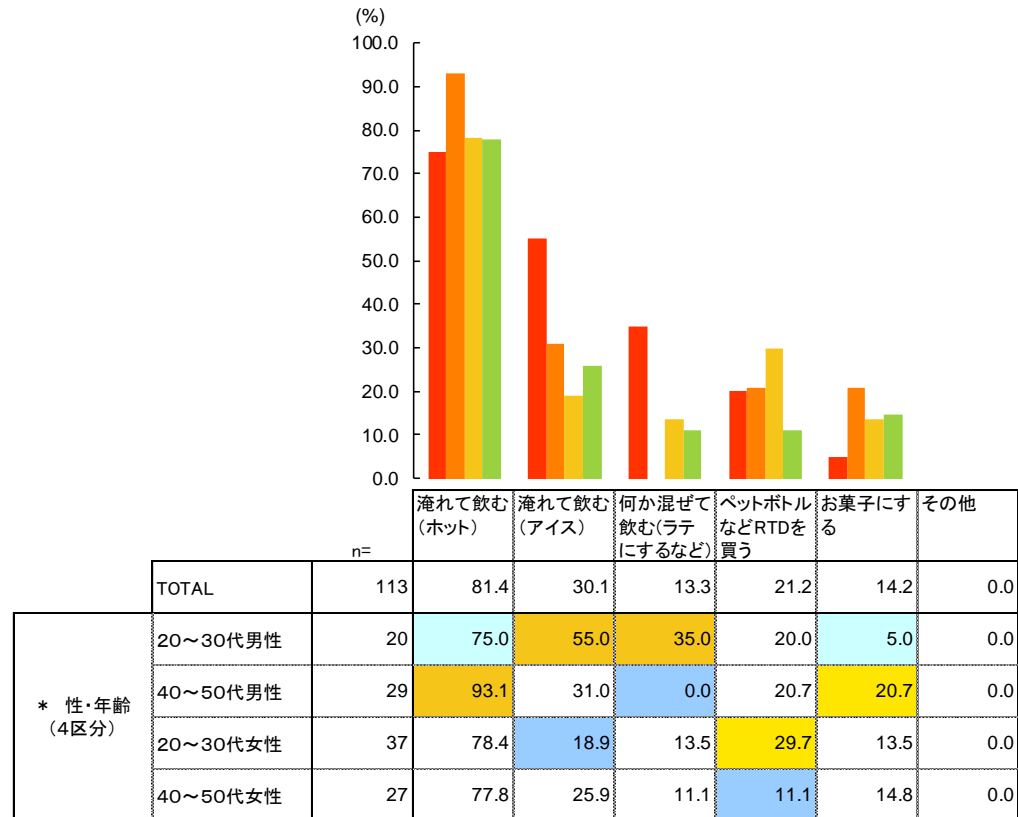



# 日本茶の好きな飲み方 <性・年齢別>

- 全体では「淹れて飲む（ホット）」が突出している。
- 20～30代女性では「淹れて飲む（アイス）」が全体より低く、「ペットボトルなどRTDを買う」は高い。

□ Q50 あなたは日本産のお茶(緑茶)をどのように淹れる/調理するのが好きですか。(MA)【ベース：Q49で日本茶を好きと回答した人】 <性・年齢別>

■ 20～30代男性(n=20) ■ 40～50代男性(n=29) ■ 20～30代女性(n=37) ■ 40～50代女性(n=27)



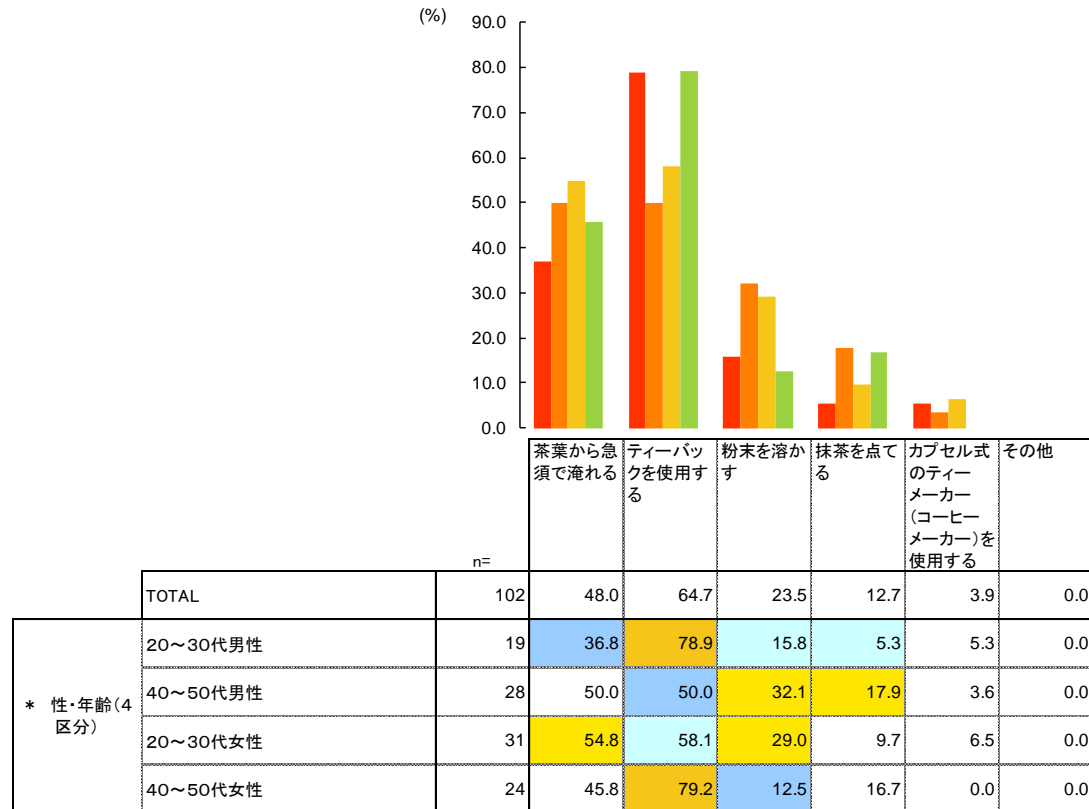



# 日本茶の淹れ方 <性・年齢別>

- 全体では「ティーバッグを使用する」が最も高く、「茶葉から急須で淹れる」が約半数で続く。
- 20～30代女性では「ティーバッグを使用する」が最も高いが、半数以上が「茶葉から急須で淹れる」も好むとしている。

□ Q5 1 日本産のお茶（緑茶）を淹れて飲む際、どのように淹れることが多いですか。（MA）【ベース：日本茶を淹れて飲む人】 <性・年齢別>

■ 20～30代男性(n=19) ■ 40～50代男性(n=28) ■ 20～30代女性(n=31) ■ 40～50代女性(n=24)



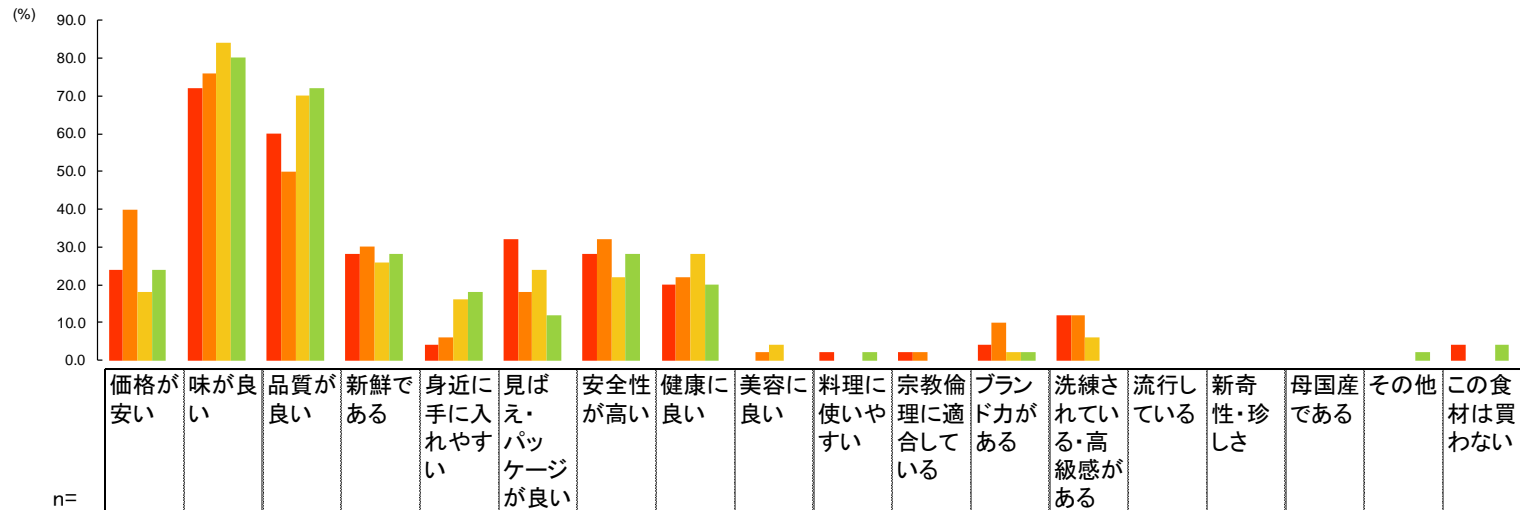


# 母国でのお茶の購入基準 <性・年齢別>

- 全体では「味が良い」が最も重視され、「品質が良い」がそれに続く。
- 各層共通して「味が良い」が最も重視される。
- 「品質が良い」「身近に手に入れやすい」は男性より女性で、「見ばえ・パッケージが良い」は40～50代より20～30代で重視される傾向。


□ Q5 5 あなたが母国でお茶を購入する際の基準を教えてください。（3 L A） <性・年齢別>

■ 20～30代男性(n=50)      ■ 40～50代男性(n=50)      ■ 20～30代女性(n=50)      ■ 40～50代女性(n=50)



* 性・年齢 (4区分)	n=	基準																		
		価格が安い	味が良い	品質が良い	新鮮である	身近に手に入れやすい	見ばえ・パッケージが良い	安全性が高い	健康に良い	美容に良い	料理に使いやすい	宗教倫理に適合している	ブランド力がある	洗練されている・高級感がある	流行している	新奇性・珍しさ	母国産である	その他	この食材は買わない	
TOTAL	200	26.5	78.0	63.0	28.0	11.0	21.5	27.5	22.5	1.5	1.0	1.0	4.5	7.5	0.0	0.0	0.0	0.5	2.0	
20～30代男性	50	24.0	72.0	60.0	28.0	4.0	32.0	28.0	20.0	0.0	2.0	2.0	4.0	12.0	0.0	0.0	0.0	0.0	4.0	
40～50代男性	50	40.0	76.0	50.0	30.0	6.0	18.0	32.0	22.0	2.0	0.0	2.0	10.0	12.0	0.0	0.0	0.0	0.0	0.0	
20～30代女性	50	18.0	84.0	70.0	26.0	16.0	24.0	22.0	28.0	4.0	0.0	0.0	2.0	6.0	0.0	0.0	0.0	0.0	0.0	
40～50代女性	50	24.0	80.0	72.0	28.0	18.0	12.0	28.0	20.0	0.0	2.0	0.0	2.0	0.0	0.0	0.0	0.0	2.0	4.0	

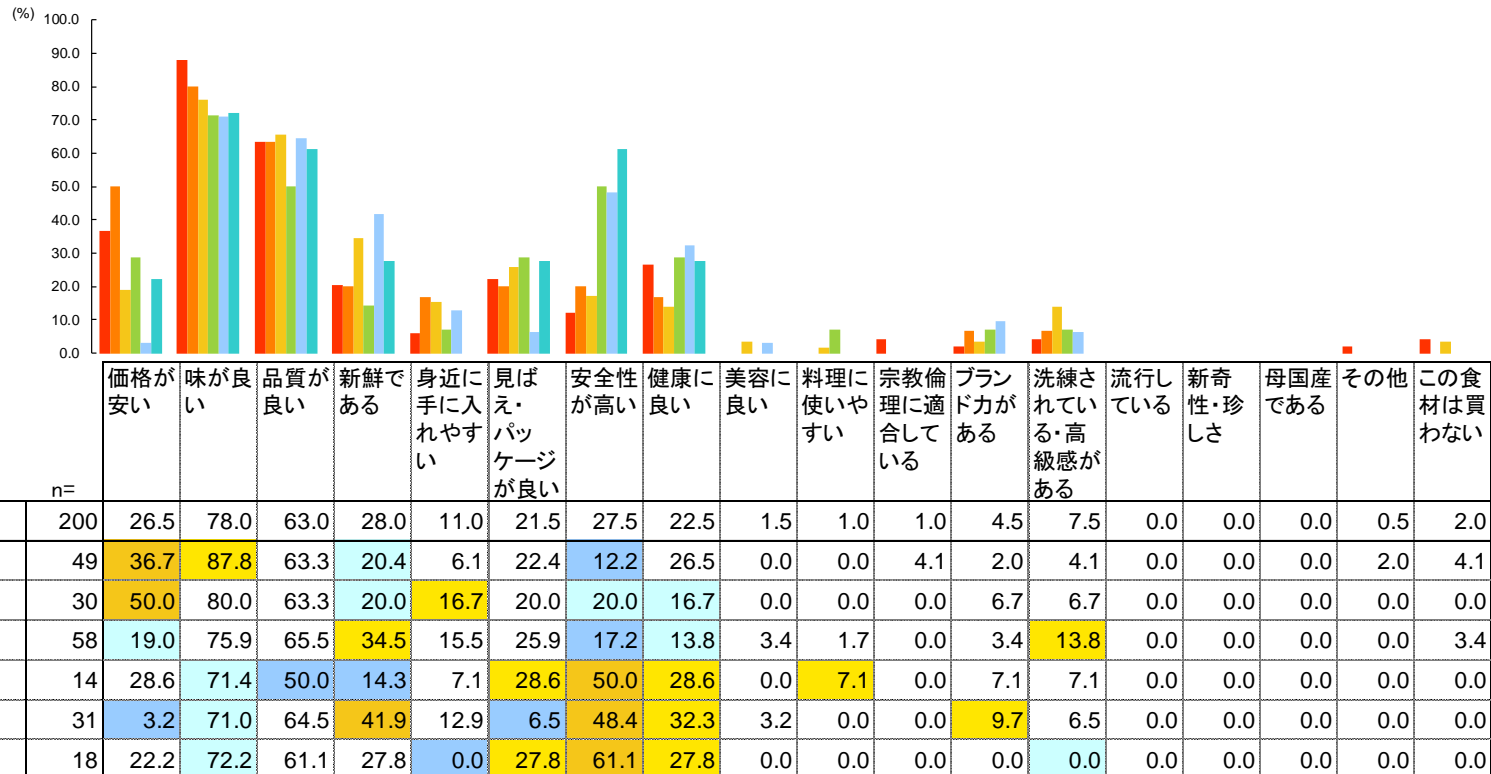
# 母国でのお茶の購入基準〈出身都市・地域別〉




- どの地域も共通して「味が良い」が最も重視されている。
- 東北、華北では「価格が安い」が全体に比べ重視される割合が高く、華中では「安全性が高い」が全体に比べ重視される傾向。

□ Q5 5 あなたが母国でお茶を購入する際の基準を教えてください。（3 L A） 〈出身都市・地域別〉

■ 東北(n=49) ■ 華北(n=30) ■ 華東(n=58) ■ 西部(n=14) ■ 華中(n=31) ■ 華南(n=18)








## 母国で代表的なお茶の種類

- 中国の代表的なお茶というと、鉄観音茶、ウーロン茶、リュウイ茶、プーアル茶が挙げられる。
- 日本茶との区別があるかは定かではないが、緑茶との回答も数多く挙げられている。
- また、回答数は多くないが、香り付けをしたジャスミン茶や花茶との回答も見受けられる。

□ Q56 あなたの母国での代表的なお茶の種類を教えてください。(OA)

お茶	鉄観音	ウーロン茶	リュウイ茶	緑茶	プーアル茶
回答数	37	35	33	22	16

※ 回答数が5つ以上かつ上位5以上を掲載

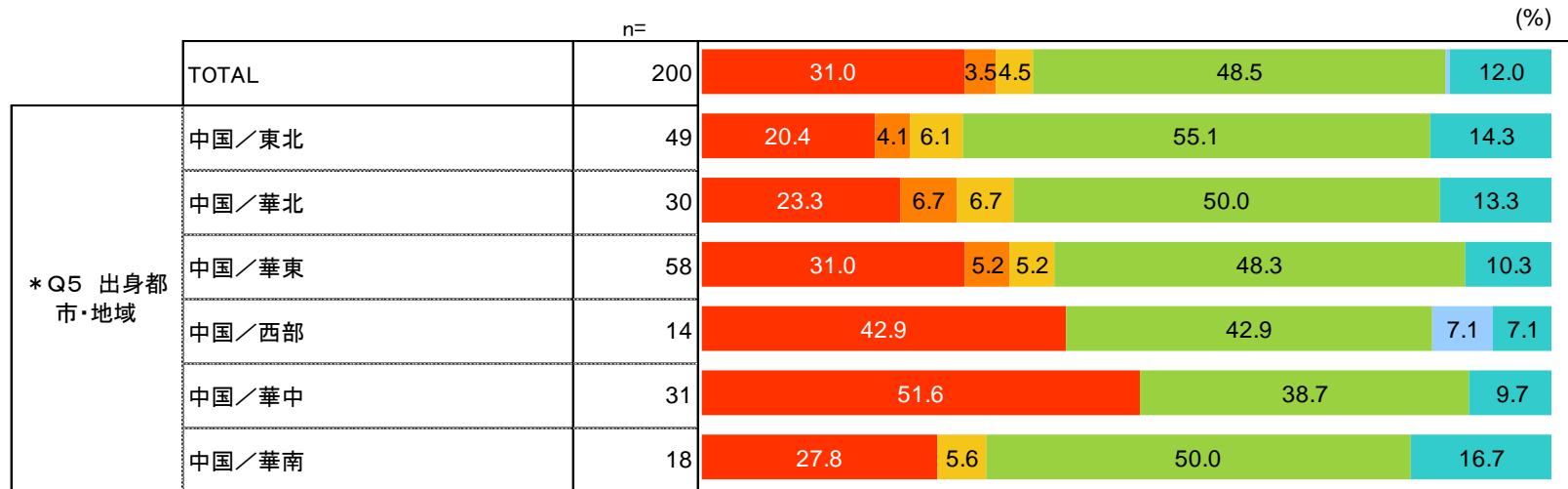



# 母国での代表的なお茶の特徴 <出身都市・地域別>

- 全体では「甘い」とする割合が約半数を占め、「甘い」が3割強で続く。
- 多くの地域で「甘い」とする割合が最も高くなっているが、華中では「甘い」とする割合が半数強を占める。

□ Q5 7 あなたの母国での代表的なお茶の種類について、味の特徴を教えてください。(SA) <出身都市・地域別>

■ 甘い ■ 酸っぱい ■ しょっぱい ■ 苦い ■ 辛い ■ その他



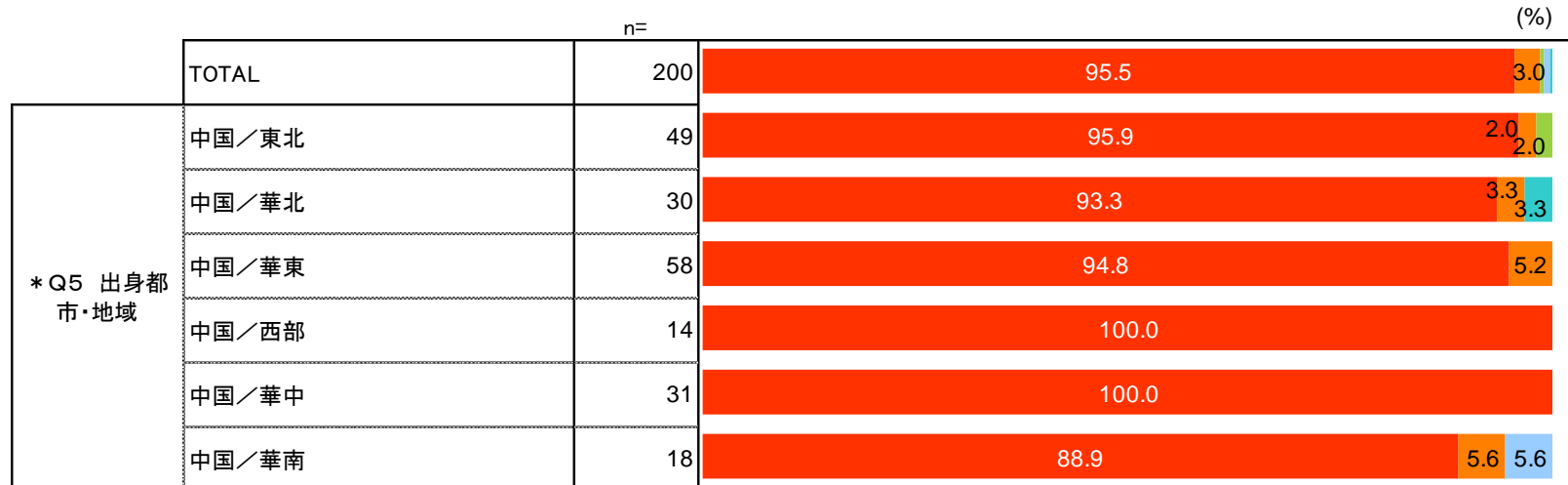



## 母国での代表的なお茶の調理方法 <出身都市・地域別>

- 全体では95%以上が「淹れて飲む（ホット）」と回答。
- 華東で「淹れて飲む（アイス）」とする割合が5%みられる。

□ Q5 7\_\_1 代表的なお茶のメニューの調理方法を教えてください。（S A） <出身都市・地域別>

■ 淹れて飲む(ホット) ■ 淹れて飲む(アイス) ■ 何か混ぜて飲む(ラテにするなど) ■ ペットボトルなどRTDを買う ■ お菓子にする ■ その他

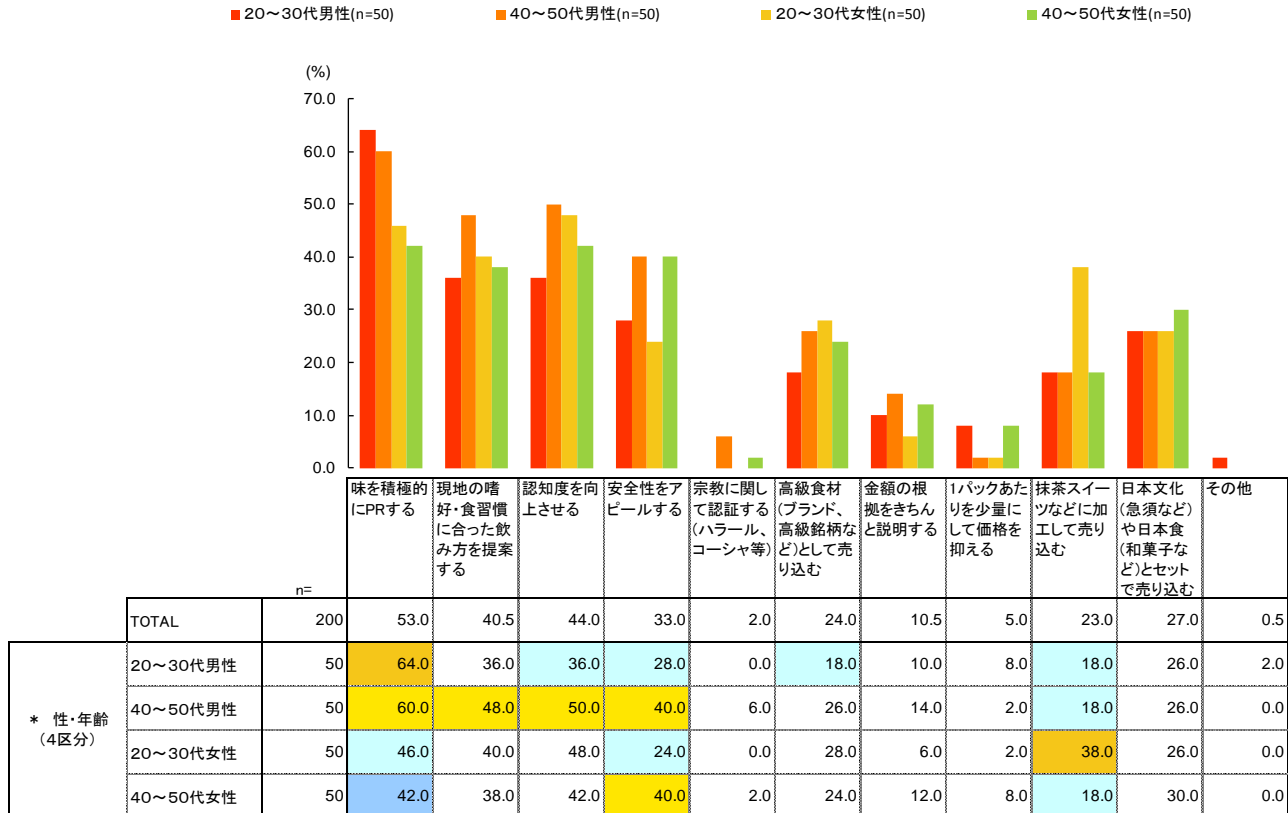





# 日本茶の母国での売り方案〈性・年齢別〉

- 全体では「味を積極的にPRする」「認知度を向上させる」「現地の嗜好・食習慣に合った飲み方を提案する」の順に推奨されている。
- 「味を積極的にPRする」は女性より男性の方が推奨される割合が高い。
- 「安全性をアピールする」は20～30代より40～50代の方が高い傾向
- 「抹茶スイーツなどに加工して売り込む」は20～30代女性が全体を大きく上回る。

□ Q59 日本産の茶(緑茶)は、どのようにすればあなたの母国で売れると思いますか。(MA) 〈性・年齢別〉

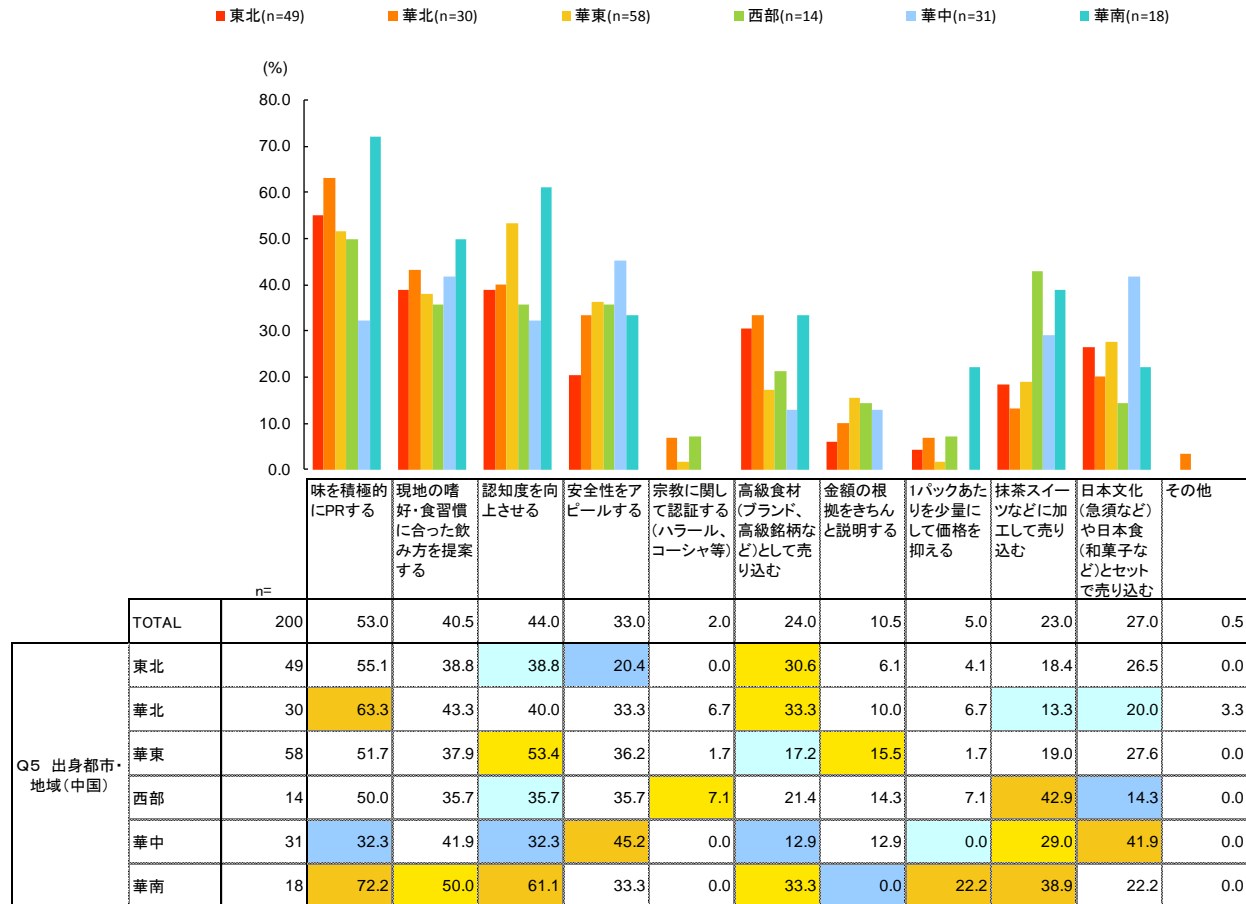




# 日本茶の母国での売り方案 <出身都市・地域別>

- 東北、華北では「味を積極的にPRする」が最も推奨され、特に華北では「味を積極的にPRする」が全体に比べても高い。
- 華東では「認知度を向上させる」、華中では「安全性をアピールする」がそれぞれ最も高い。

□ Q5 9 日本産の茶(緑茶)は、どのようにすればあなたの母国で売れると思いますか。(MA) <出身都市・地域別>




# 日本茶の食習慣

- ▶ 日本では麦茶や温かいお茶を飲む人やお茶より水を飲む人がおり、家では急須で温かいお茶を入れる習慣がある人もいます。
- ▶ お茶というと、台湾のお茶、日本の緑茶、ウーロン茶やジャスミン茶など連想するお茶はいろいろ。
- ▶ 中国では**茶葉で淹れてお茶を飲むのは年配**であり、若年層では飲まないとの声。
- ▶ 中国で**日本茶は苦味やにおいが気になり**、日本の土産として受け入れられるも日常的に飲まれている様子はない。
- ▶ 試飲した煎茶は**苦味を感じ、評価が低い**人がほとんどであり、甘みを感じたのは1人とどまる。
- ▶ 薄茶は煎茶に比べれば苦味は感じていないものの、**薬みたいな味、生臭い**との声もあり、そもそも**中国では抹茶はお菓子の甘いフレーバーのひとつ**であり、お茶としての認識がないことがわかる。
- ▶ 煎茶、薄茶ともに、中国人が苦味やにおいを感じる日本のお茶は**中国で受け入れられづらいという反応**。
- ▶ アイディアとして、中国で市販されているお茶のように**甘くする、コーヒーとブレンド**するという声があった。




食材	食習慣	母国一般の食習慣
茶 日本茶	<ul style="list-style-type: none"> <li>● <b>お茶より水を飲む</b> <ul style="list-style-type: none"> <li>・お茶はあまり飲まない、水でいい。(男性/23歳/一人暮らし/4年)</li> <li>・食事中は水を飲む。(女性/40歳/英国人と結婚/9年)</li> <li>・夫が紅茶好きなので家では紅茶を飲む。(女性/41歳/オランダ人と結婚/5年)</li> </ul> </li> <li>● <b>日本では麦茶、冷たいお茶、温かいお茶を飲む</b> <ul style="list-style-type: none"> <li>・日本にいる時は麦茶/冷たいお茶を飲む。(女性/28歳/一人暮らし/9年、男性/34歳/一人暮らし/8年)</li> <li>・お弁当には温かいお茶を飲む。(女性/28歳/一人暮らし/9年)</li> <li>・日本のお茶を急須で淹れて飲むことがある。(女性/28歳/一人暮らし/9年)</li> <li>・日本のお茶は、食事の前、食後に、温かいものを飲む。(女性/28歳/一人暮らし/9年、男性/34歳/一人暮らし/8年)</li> </ul> </li> <li>● <b>お茶と言うと、台湾の高山茶、ジャスミン茶、緑茶や日本のお茶、ウーロン茶を連想</b> <ul style="list-style-type: none"> <li>・お茶と言えば、台湾の高山茶。(男性/34歳/一人暮らし/8年)</li> <li>・お茶でイメージするのはジャスミン茶。(女性/40歳/英国人と結婚/9年)</li> <li>・お茶と言うと緑茶/日本のお茶 (男性/23歳/一人暮らし/4年、女性/28歳/一人暮らし/9年、女性/41歳/オランダ人と結婚/5年)</li> <li>・お茶ならウーロン茶もある。(女性/28歳/一人暮らし/9年)</li> <li>・日本のお茶というとCMでやっているペットボトルのお茶とたてで淹れる抹茶を連想する。(女性/40歳/英国人と結婚/9年)</li> </ul> </li> <li>● <b>煎茶と言われるより緑茶のほうがわかる</b> <ul style="list-style-type: none"> <li>・煎茶というより緑茶と言われたほうがわかる。(女性/40歳/英国人と結婚/9年)</li> </ul> </li> </ul>	<ul style="list-style-type: none"> <li>● <b>茶葉で淹れるのは年配の人</b> <ul style="list-style-type: none"> <li>・お父さんはお茶を飲むが、自分は飲まない。(男性/23歳/一人暮らし/4年)</li> <li>・茶葉にお湯を注いで飲む飲み方はお年寄りに多い。(女性/28歳/一人暮らし/9年)</li> </ul> </li> <li>● <b>中国のお茶とは違い、苦味や草のようなにおいを感じる日本茶はあまり飲まない</b> <ul style="list-style-type: none"> <li>・中国であまり日本茶は飲まない。(男性/23歳/一人暮らし/4年)</li> <li>・日本のお茶は苦いから、緑茶を親戚に配ったけれどそんなに飲まなかった。(男性/34歳/一人暮らし/8年)</li> <li>・日本の緑茶は慣れていないとおい草のように、臭く感じる。(女性/40歳/英国人と結婚/9年)</li> <li>・中国の緑茶は低温で炒めて、お湯を入れた時の色が茶色。(女性/40歳/英国人と結婚/9年)</li> </ul> </li> <li>● <b>煎茶好きの人もある</b> <ul style="list-style-type: none"> <li>・友達は煎茶が好きで、お土産に頼まれて持って行く。(女性/41歳/オランダ人と結婚/5年)</li> </ul> </li> <li>● <b>中国の市販のお茶は砂糖入り</b> <ul style="list-style-type: none"> <li>・中国に帰った時に市販のお茶を探したらみんな砂糖入りだったので、買わなかった。(女性/28歳/一人暮らし/9年)</li> </ul> </li> </ul>



# 日本茶の試飲評価① 緑茶（煎茶）

食材	ポジティブ評価	ネガティブ評価	母国での施策ヒント
日本茶 緑茶（煎茶）	<ul style="list-style-type: none"> <li>● 後で甘みを感じる               <ul style="list-style-type: none"> <li>・最初に苦さを感じて、あとで甘みを感じる。（女性/41歳/オランダ人と結婚/5年）</li> </ul> </li> </ul>	<ul style="list-style-type: none"> <li>● 初めての味               <ul style="list-style-type: none"> <li>・飲んだことがない味だった。（男性/23歳/一人暮らし/4年）</li> </ul> </li> <li>● 苦すぎる               <ul style="list-style-type: none"> <li>・苦かった。（女性/28歳/一人暮らし/9年）</li> <li>・苦すぎる。（女性/41歳/オランダ人と結婚/5年）</li> </ul> </li> </ul>	<ul style="list-style-type: none"> <li>● 中国では売れない               <ul style="list-style-type: none"> <li>・煎茶は中国では売れないと思う。（女性/40歳/英国人と結婚/9年）</li> <li>・中国で煎茶は人気がないかもしれない。（女性/41歳/オランダ人と結婚/5年）</li> <li>・中国には苦くないお茶もある。（女性/41歳/オランダ人と結婚/5年）</li> </ul> </li> <li>● 甘いものや揚げものと一緒になら               <ul style="list-style-type: none"> <li>・揚げものと一緒に飲むといいと思う。（女性/40歳/英国人と結婚/9年）</li> <li>・甘いものと、デザートと。（その他）</li> </ul> </li> <li>● お茶を甘くしたら               <ul style="list-style-type: none"> <li>・甘いものを入れたらいいかもしれない。（男性/34歳/一人暮らし/8年）</li> </ul> </li> </ul>

緑茶（煎茶）						
	美味しさ	甘み	酸味	塩味	苦味	うま味
	1:とてもおいしい 2:まあおいしい 3:どちらとも言えない 4:あまり美味しくない 5:美味しくない	1:甘すぎる 2:やや甘い 3:ちょうど良い 4:やや甘みが足りない 5:甘みが足りない	1:酸っぱすぎる 2:やや酸っぱい 3:ちょうど良い 4:やや酸っぱさが足りない 5:酸っぱさが足りない	1:しょっぱすぎる 2:ややしょっぱい 3:ちょうど良い 4:ややしょっぱさが足りない 5:しょっぱさが足りない	1:苦すぎる 2:やや苦い 3:ちょうど良い 4:やや苦みが足りない 5:苦みが足りない	1:うま味が強すぎる 2:うま味がやや強い 3:ちょうど良い 4:ややうま味が足りない 5:うま味が足りない
a	3	4	③	③	2	③
b	②	5	③	-	1	③
c	4	5	2	③	1	2
d	3	-	-	-	2	2
e	①	③	4	③	2	③



# 日本茶の試飲評価② 緑茶（薄茶）




食材	ポジティブ評価	ネガティブ評価	母国での施策ヒント
日本茶 緑茶（薄茶）	<ul style="list-style-type: none"> <li>● 煎茶より苦くなくて、おいしい</li> <li>・煎茶よりおいしい。（男性/23歳/一人暮らし/4年、女性/40歳/英国人と結婚/9年）</li> <li>・煎茶より苦くない。（男性/23歳/一人暮らし/4年）</li> <li>● 色は良い</li> <li>・見た目の色は良い。（女性/28歳/一人暮らし/9年）</li> </ul>	<ul style="list-style-type: none"> <li>● 薬みtainな味</li> <li>・中国の薬みtainな味がした。（男性/34歳/一人暮らし/8年）</li> <li>● 生臭い</li> <li>・生臭い香りがする。（女性/41歳/オランダ人と結婚/5年）</li> <li>● 煎茶のほうがいい</li> <li>・煎茶のほうがおいしい。（女性/41歳/オランダ人と結婚/5年、女性/28歳/一人暮らし/9年）</li> </ul>	<ul style="list-style-type: none"> <li>● 抹茶を知っている人、飲む人は少ない</li> <li>・抹茶を飲むことは人気がない。（女性/41歳/オランダ人と結婚/5年）</li> <li>・中国にいる人は抹茶はあまり知らない。（女性/40歳/英国人と結婚/9年）</li> <li>● 甘ければいい</li> <li>・甘いものと一緒に出したらいいと思う。（女性/28歳/一人暮らし/9年、（女性/40歳/英国人と結婚/9年）</li> <li>● 知っている抹茶はお菓子の抹茶味</li> <li>・中国の抹茶は甘い。（男性/34歳/一人暮らし/8年）</li> <li>・アイスクリームやクッキー、ケーキに入れた抹茶は人気。（女性/41歳/オランダ人と結婚/5年）</li> <li>● 泡立った飲み物はダメ</li> <li>・中国人は見た目が良くないから泡立てた飲み物は好きではない。（女性/41歳/オランダ人と結婚/5年）</li> <li>● 煎茶も抹茶も売れない</li> <li>・中国人は煎茶も抹茶もだめだと思う。（男性/34歳/一人暮らし/8年、女性/40歳/英国人と結婚/9年）</li> <li>● コーヒー&amp;抹茶はおいしいかも</li> <li>・コーヒーと割つたらいいかも知れない。（男性/34歳/一人暮らし/8年）</li> </ul>

緑茶（薄茶）

	美味しさ	甘み	酸味	塩味	苦味	うま味
	1:とてもおいしい 2:まあおいしい 3:どちらとも言えない 4:あまり美味しくない 5:美味しくない	1:甘すぎる 2:やや甘い 3:ちょうど良い 4:やや甘みが足りない 5:甘みが足りない	1:酸っぱすぎる 2:やや酸っぱい 3:ちょうど良い 4:やや酸っぱさが足りない 5:酸っぱさが足りない	1:しょっぱすぎる 2:ややしょっぱい 3:ちょうど良い 4:ややしょっぱさが足りない 5:しょっぱさが足りない	1:苦すぎる 2:やや苦い 3:ちょうど良い 4:やや苦みが足りない 5:苦みが足りない	1:うま味が強すぎる 2:うま味がやや強い 3:ちょうど良い 4:ややうま味が足りない 5:うま味が足りない
a	②	-	-	-	③	③
b	4	5	2	-	5	4
c	3	③	4	③	2	1
d	②	-	-	-	③	③
e	4	-	-	-	1	-



## (参考) 抹茶をコーヒーで割る飲み方



「抹茶をコーヒーと割ったらいいかも知れない」とのコメントを踏まえ、コーヒー牛乳（砂糖入り）で割った抹茶を試飲。

<コメント>

- ・おいしい。（女性/28歳/一人暮らし/9年、女性/41歳/オランダ人と結婚/5年、男性/23歳/一人暮らし/4年）
- ・抹茶入りコーヒーがあれば買いたい。（女性/28歳/一人暮らし/9年、その他）




抹茶をコーヒー牛乳（砂糖入り）で割ったもの



試飲の様子

## 日本茶試飲の様子



提供する煎茶の準備。湯の温度を計測。



試飲の様子



試飲の様子



提供する抹茶（薄茶）

## (2) 調査結果

① 4カ国比較



② 中国



③ タイ



④ 米国



⑤ 英国



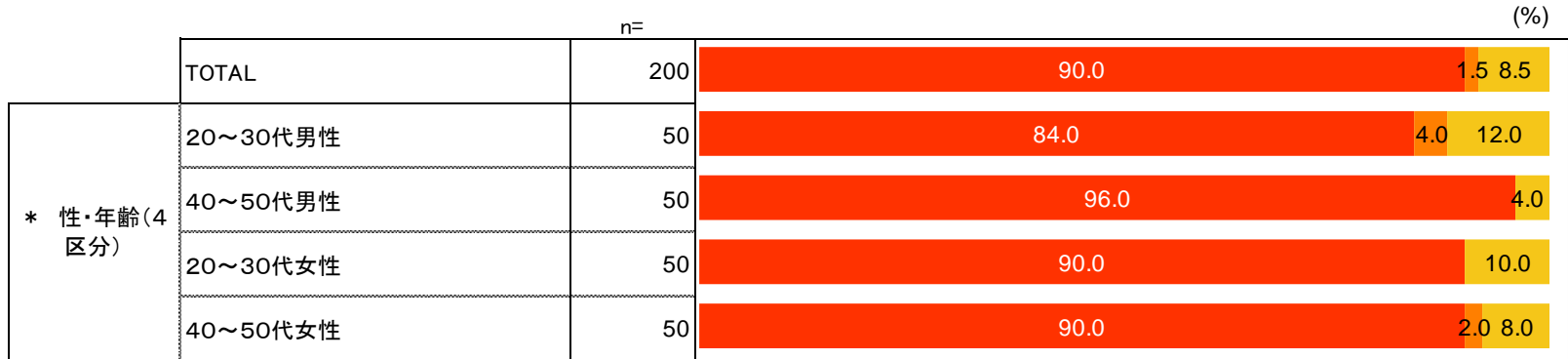


# 日本茶の認知度・食経験 <性・年齢別>

- 全体では認知度（食べたことがある＋知っているが食べたことはない）は9割強。食経験率は9割となっている。
- 20～30代男性では食経験率が全体より低めであり、非認知も1割程度みられる。
- 40～50代男性では食経験率が96%を占める。

□ Q 4 6 \_\_ 2 日本茶をご存知ですか。飲んだことがありますか。（3区分） <性・年齢別>

■ 食べたことがある      ■ 知っているが食べたことがない      ■ 知らない



「知らない」……………Q46の「あなたをご存知のもの」で日本茶を選択しなかった人

「知っているが食べたことがない」……………Q46の「あなたが食べた（飲んだ）ことがあるもの」で日本茶を選択しなかった人

「食べたことがある」…………… Q46の「あなたが食べた（飲んだ）ことがあるもの」で日本茶を選択肢した人

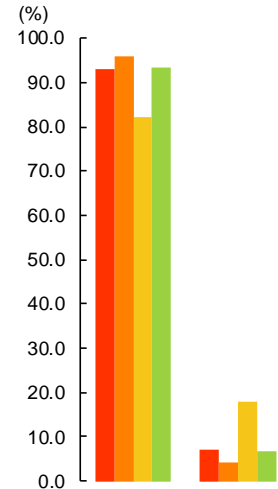


# 日本茶の嗜好 <性・年齢別>

- 全体では9割超に好まれているが、20代～30代女性でやや低い。

□ Q4 9 あなたは日本産のお茶（緑茶）が好きですか。（S A）【ベース：Q4 6で日本茶を飲んだことがあると選択した人】 <性・年齢別>

■ 20～30代男性(n=42) ■ 40～50代男性(n=48)  
■ 20～30代女性(n=45) ■ 40～50代女性(n=45)



		n=	はい	いいえ
TOTAL		180	91.1	8.9
* 性・年齢 (4区分)	20～30代男性	42	92.9	7.1
	40～50代男性	48	95.8	4.2
	20～30代女性	45	82.2	17.8
	40～50代女性	45	93.3	6.7

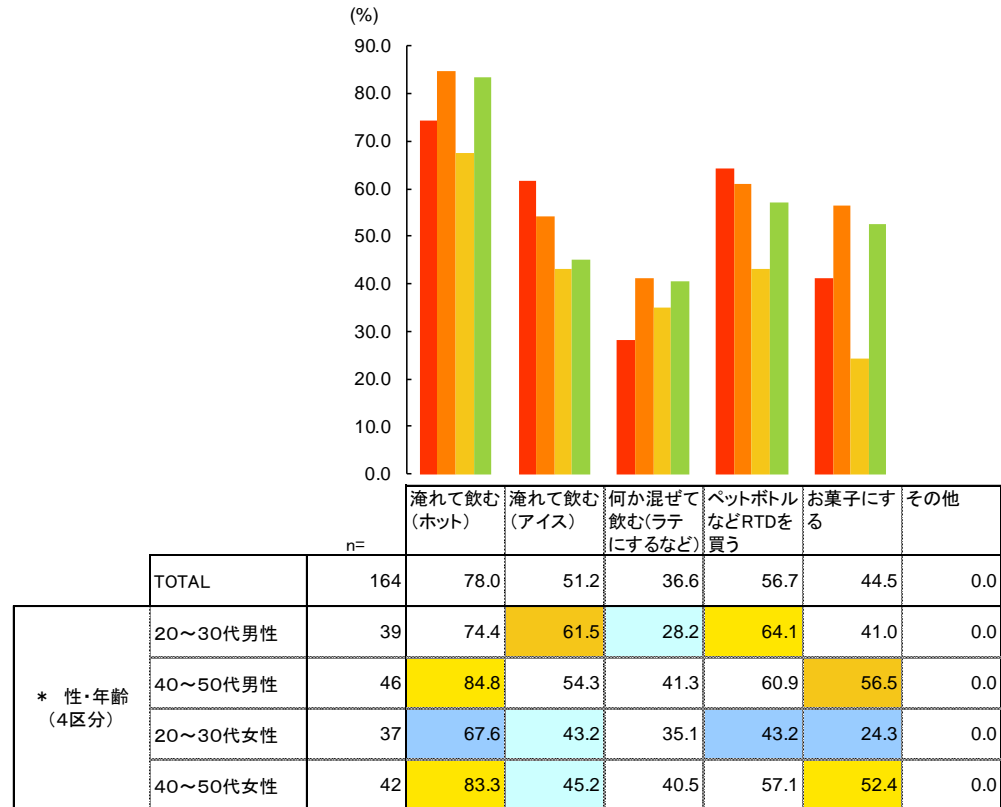


# 日本茶の好きな飲み方 <性・年齢別>

- 全体では「淹れて飲む（ホット）」が最も好まれている。性・年齢別でも、共通して「淹れて飲む（ホット）」が最も高い。
- 20～30代男性では「淹れて飲む（アイス）」が好まれる割合が全体よりも高い。
- 20～30代女性では全般的に全体よりも低く、好きな飲み方がさほど多くないと考えられる。

□ Q5 0 あなたは日本産のお茶(緑茶)をどのように淹れる/調理するのが好きですか。(MA)【ベース：Q49で日本茶を好きと回答した人】 <性・年齢別>

■ 20～30代男性(n=39) ■ 40～50代男性(n=46) ■ 20～30代女性(n=37) ■ 40～50代女性(n=42)



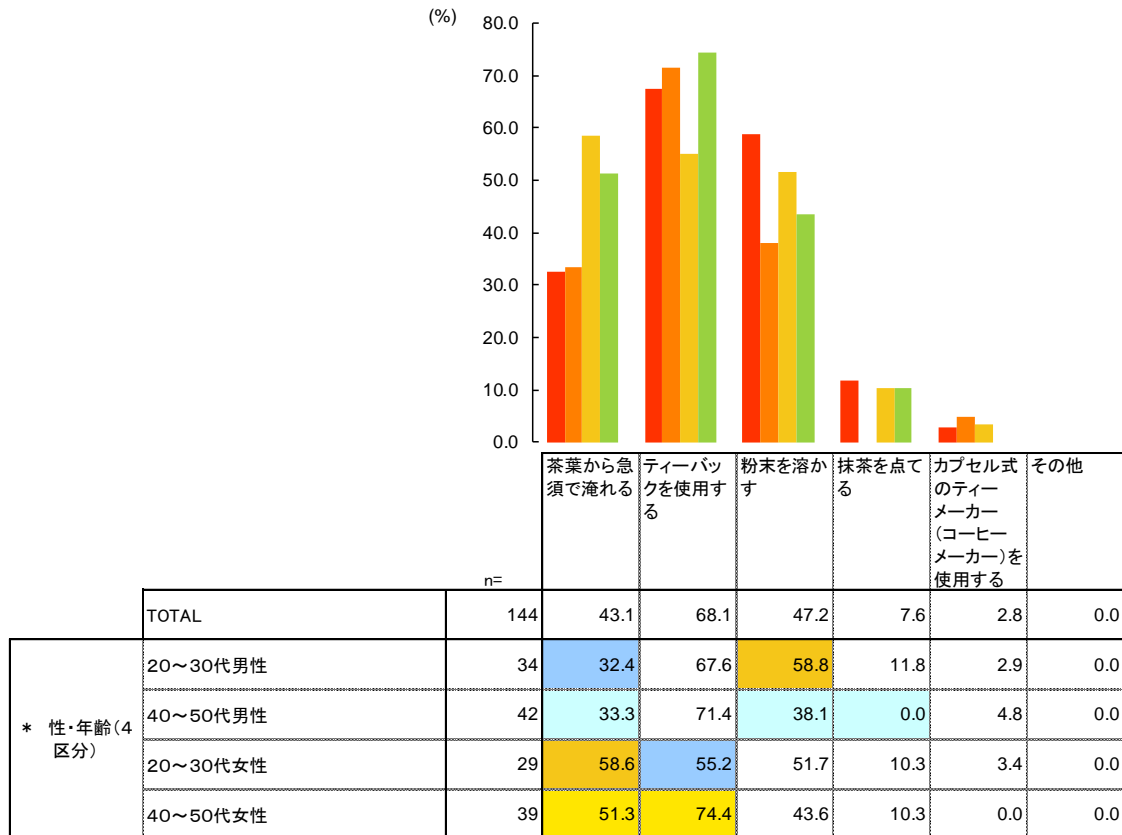


# 日本茶の淹れ方 <性・年齢別>

- 全体では「ティーバッグを使用する」が最も高く、「茶葉から急須で淹れる」が約4割で続く。
- 20～30代女性では「茶葉から急須で淹れる」とする淹れ方が最も高く、それ以外の層では「ティーバッグを使用する」が最も高く7割前後。

□ Q5 1 日本産のお茶（緑茶）を淹れて飲む際、どのように淹れることが多いですか。（MA）【ベース：Q5 0で日本茶を淹れて飲むと回答した人】<性・年齢別>

■ 20～30代男性(n=34) ■ 40～50代男性(n=42) ■ 20～30代女性(n=29) ■ 40～50代女性(n=39)



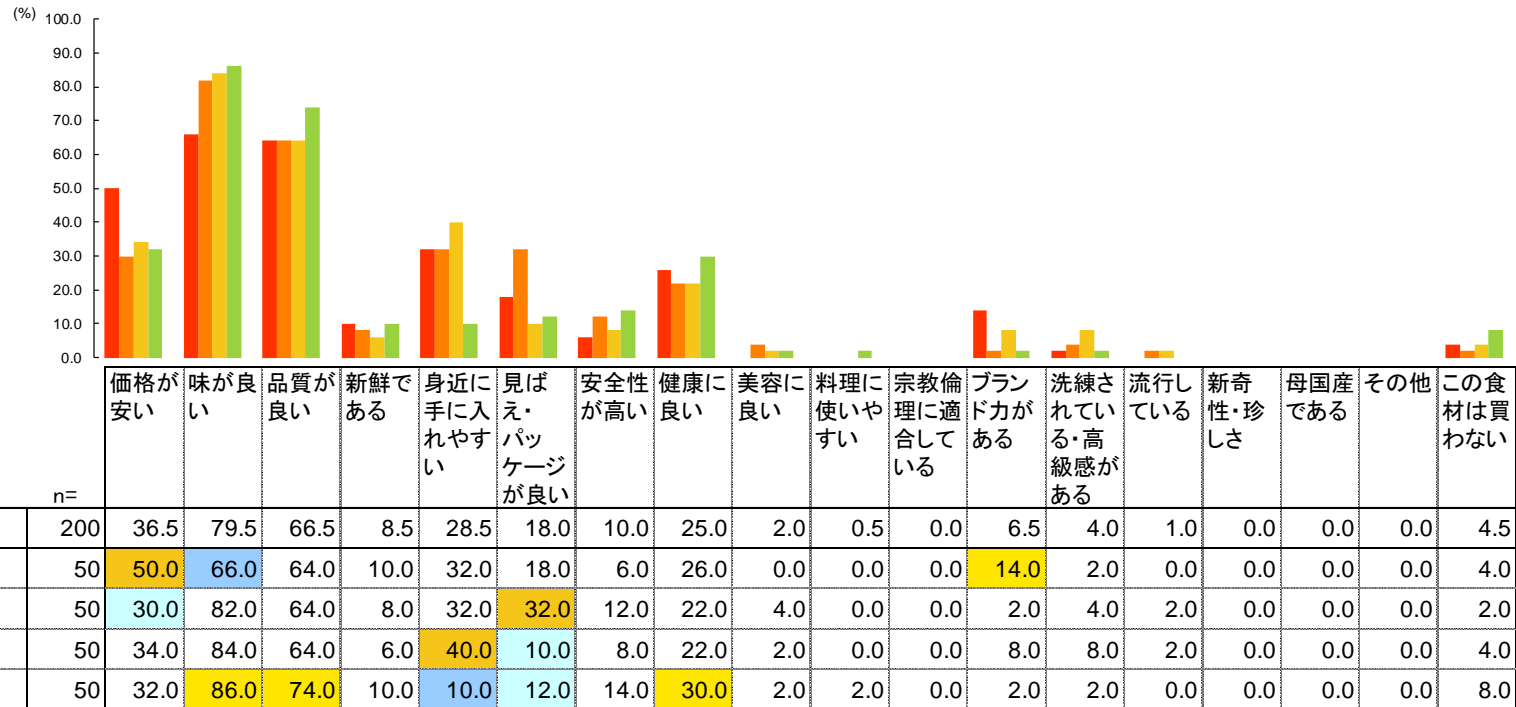
# 母国でのお茶の購入基準 <性・年齢別>



- 全体では「味が良い」「品質が良い」の順に重視される。性・年齢別でも、共通して「味が良い」「品質が良い」の順に高くなっている。
- 20～30代男性では全体と比べて「価格が安い」が高く、「味が良い」を購入基準とする割合が低い。
- 40～50代男性では「見ばえ・パッケージが良い」、20～30代女性では「身近に手に入れやすい」が全体と比べて高い。

□ Q5 あなたが母国でお茶を購入する際の基準を教えてください。（3LA） <性・年齢別>

■ 20～30代男性(n=50)      ■ 40～50代男性(n=50)      ■ 20～30代女性(n=50)      ■ 40～50代女性(n=50)





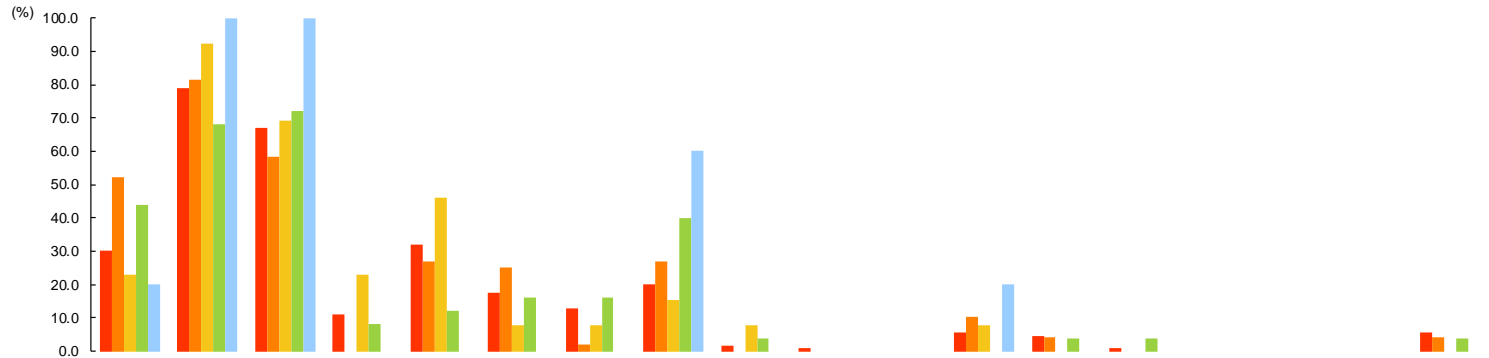


# 母国でのお茶の購入基準 <出身都市・地域別>

- バンコク、中部では「味が良い」「品質が良い」の順に重視されている。
- 中部では「価格が安い」が全体より高い。

□ Q5 5 あなたが母国でお茶を購入する際の基準を教えてください。(3 L A) <出身都市・地域別>

■ バンコク(n=109) ■ 中部(バンコク除く)(n=48) ■ 東北部(n=13) ■ 北部(n=25) ■ 南部(n=5)



n=		価格が安い	味が良い	品質が良い	新鮮である	身近に手に入れやすい	見覚え・パッケージが良い	安全性が高い	健康に良い	美容に良い	料理に使いやすい	宗教倫理に適合している	ブランド力がある	洗練されている・高級感がある	流行している	新奇性・珍しさ	母国産である	その他	この食材は買わない
TOTAL	200	36.5	79.5	66.5	8.5	28.5	18.0	10.0	25.0	2.0	0.5	0.0	6.5	4.0	1.0	0.0	0.0	0.0	4.5
出身都市・地域(タイ)																			
バンコク	109	30.3	78.9	67.0	11.0	32.1	17.4	12.8	20.2	1.8	0.9	0.0	5.5	4.6	0.9	0.0	0.0	0.0	5.5
中部(バンコク除く)	48	52.1	81.3	58.3	0.0	27.1	25.0	2.1	27.1	0.0	0.0	0.0	10.4	4.2	0.0	0.0	0.0	0.0	4.2
東北部	13	23.1	92.3	69.2	23.1	46.2	7.7	7.7	15.4	7.7	0.0	0.0	7.7	0.0	0.0	0.0	0.0	0.0	0.0
北部	25	44.0	68.0	72.0	8.0	12.0	16.0	16.0	40.0	4.0	0.0	0.0	0.0	4.0	4.0	0.0	0.0	0.0	4.0
南部	5	20.0	100.0	100.0	0.0	0.0	0.0	0.0	60.0	0.0	0.0	0.0	20.0	0.0	0.0	0.0	0.0	0.0	0.0



## 母国で代表的なお茶の種類

- タイの代表的なお茶としては、緑茶が挙げられ、ペットボトルの緑茶や「OISHI」というブランド名の回答も多く見受けられる。
- また、タイ茶という、アイスマルクティに近いお茶や、香港発祥のBubbleTeaとの回答も挙げられる。

□ Q56 あなたの母国での代表的なお茶の種類を教えてください。(OA)

お茶	緑茶	抹茶	ジャスミンティ	ミルクティー	ウーロン茶
回答数	112	10	7	6	5

※ 回答数が5つ以上、かつ上位5以上を掲載

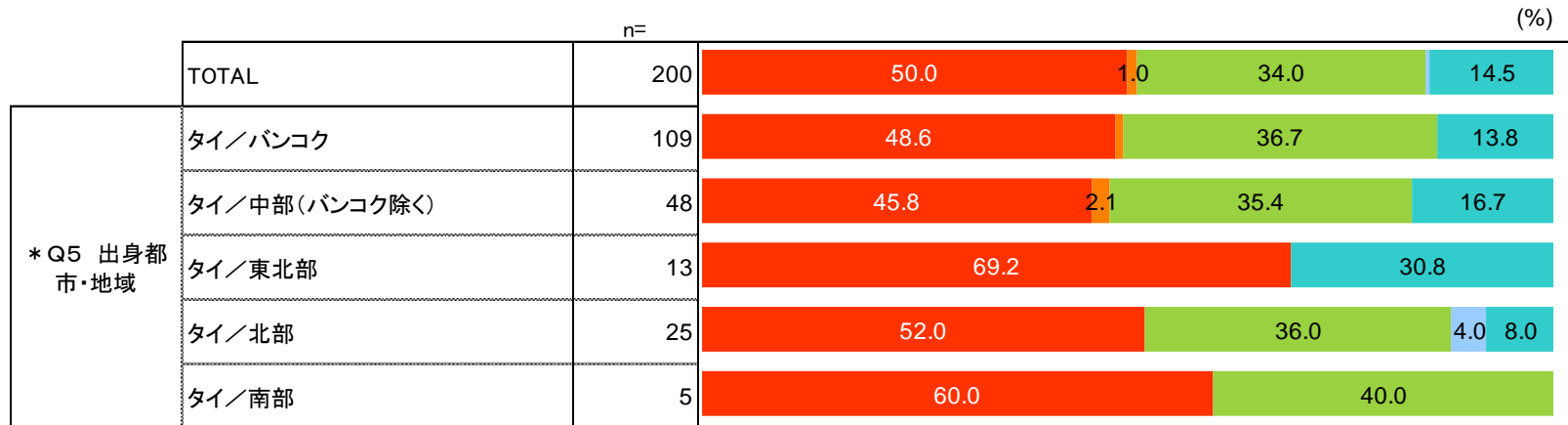


## 母国での代表的なお茶の特徴 <出身都市・地域別>

- 全体では、代表的なお茶を「甘い」とする割合が約半数を占め、「苦い」が3割強で続く。
- すべての地域でお茶を「甘い」とする割合が最も高くなっている。

□ Q5 7 あなたの母国での代表的なお茶の種類について、味の特徴を教えてください。(SA) <出身都市・地域別>

■ 甘い ■ 酸っぱい ■ しよっぱい ■ 苦い ■ 辛い ■ その他



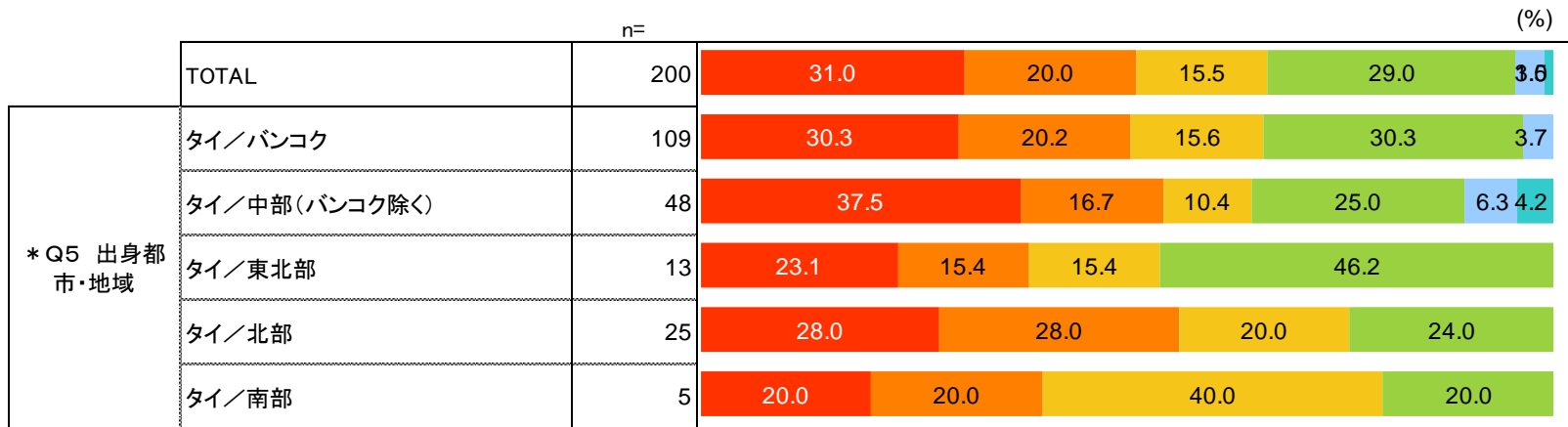
# 母国での代表的なお茶の調理方法 <出身都市・地域別>



- 全体では、「淹れて飲む（ホット）」、「ペットボトルなどRTDを買う」がそれぞれ3割前後を占める。
- 中部では他の地域に比べて「淹れて飲む（ホット）」とする割合が高い。

□ Q5 7 \_\_1 代表的なお茶のメニューの調理方法を教えてください。(SA) <出身都市・地域別>

■ 淹れて飲む(ホット) ■ 淹れて飲む(アイス) ■ 何か混ぜて飲む(ラテにするなど) ■ ペットボトルなどRTDを買う ■ お菓子にする ■ その他

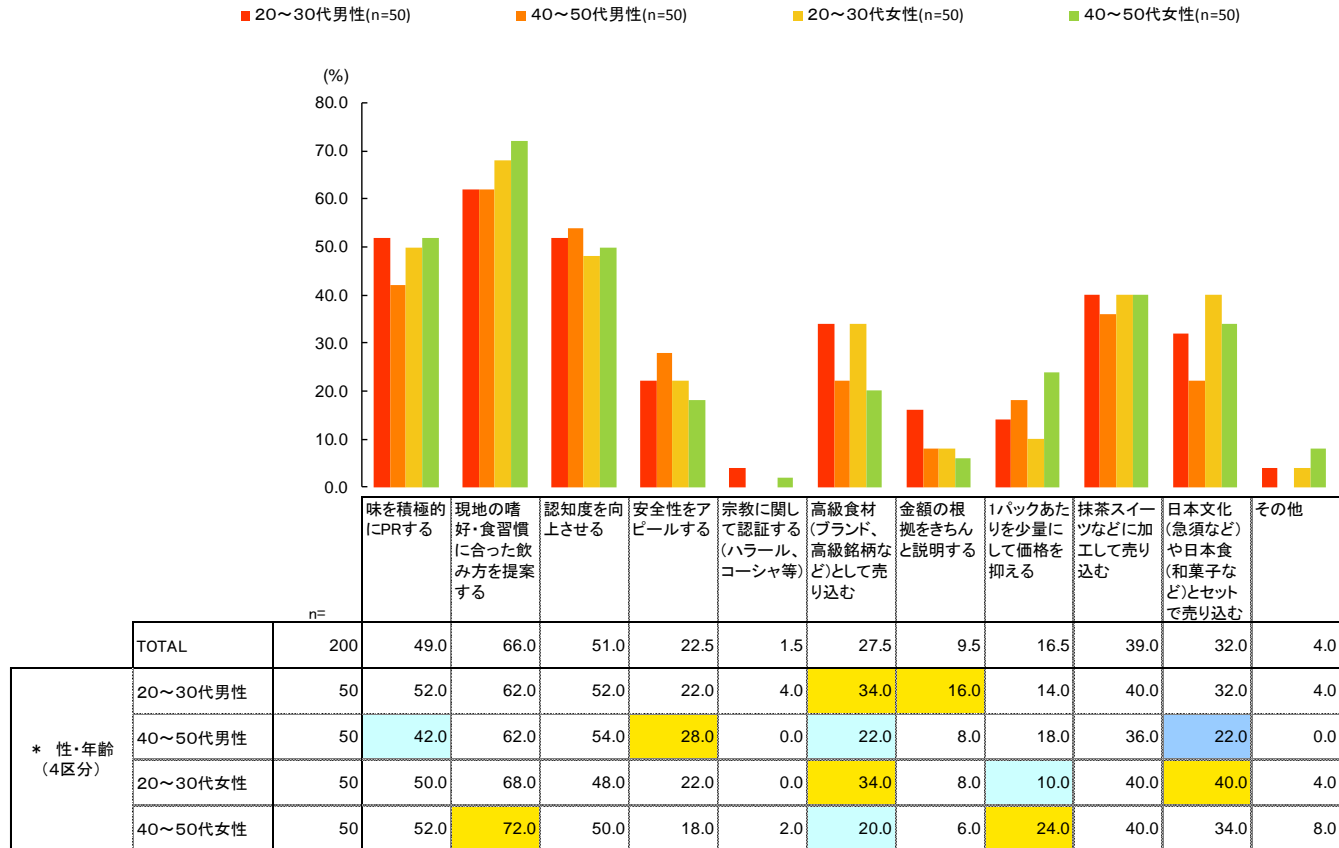




# 日本茶の母国での売り方案 <性・年齢別>

- 全体では「現地の嗜好・食習慣に合ったレシピを提案する」が6割強で最も推奨され、「認知度を向上させる」「味を積極的にPRする」が5割で続く。
- 「高級食材として売り込む」は40～50代より20～30代に推奨される傾向。

□ Q5 9 日本産の茶(緑茶)は、どのようにすればあなたの母国で売れると思いますか。(MA) <性・年齢別>

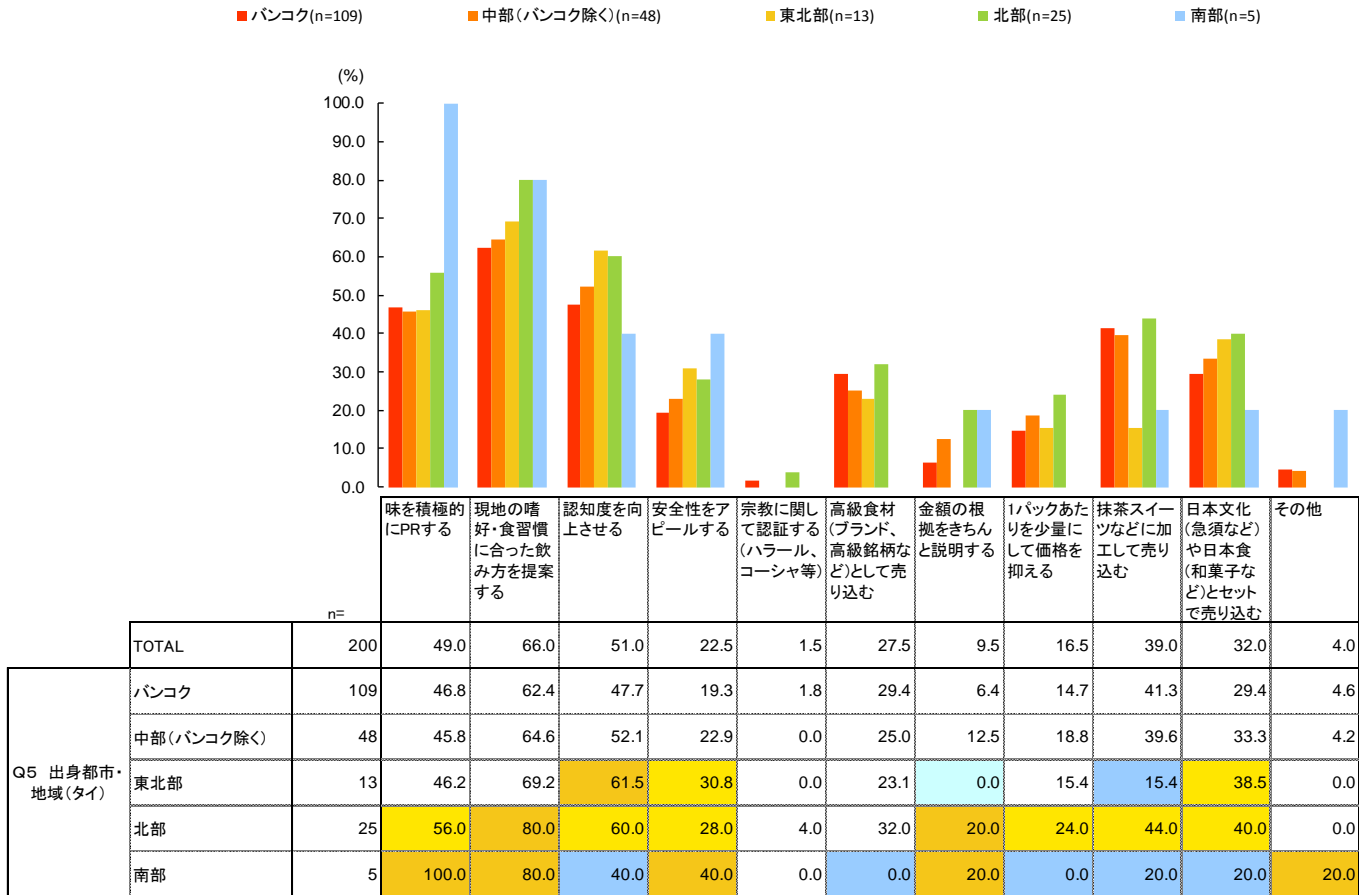




# 日本茶の母国での売り方案 <出身都市・地域別>

- バンコク、中部ともに「現地の嗜好・食習慣に合った飲み方を提案する」「認知度を向上させる」の順に推奨される傾向。

□ Q5 9 日本産の茶(緑茶)は、どのようにすればあなたの母国で売れると思いますか。(MA) <出身都市・地域別>



# 日本茶の食習慣

- 普段は緑茶や玄米茶、ウーロン茶、ジャスミン茶を飲み、甘いタイティーを飲んでいる人もいる。
- タイでは**茶葉から淹れる習慣はなく、食事時でも甘いお茶を飲む**のが一般的。
- 日本のお茶は苦いと感じており、苦いものは健康にいいというイメージがあるため、**日本茶も健康のためのもの、健康にいい飲み物**と認識している。
- 日本に来る前からペットボトルの日本茶を飲んでいたり、日本に来てから甘いお茶が飲めなくなった人もいる。
- タイでは抹茶味のお菓子や甘くした抹茶ラテは人気があり、抹茶の認知はあるが、**本来の抹茶を知る人は稀**。
- 煎茶、抹茶ともに、**苦過ぎる、お年寄り向けのお茶、健康のために我慢して飲むお茶**という反応であり、甘くしてはどうかという声が聞かれる。



食材		食習慣	母国一般の食習慣
茶	日本茶	<ul style="list-style-type: none"> <li>● <b>普段飲むのは、緑茶、玄米茶、ウーロン茶、ジャスミン茶、タイティー</b> <ul style="list-style-type: none"> <li>・普段日本茶を飲んでいて、玄米茶が好き。(女性/22歳/一人暮らし/5ヶ月)</li> <li>・ウーロン茶を飲む。(男性/43歳/日本人と結婚/9年)</li> <li>・緑茶は健康的な飲みものと言われているので、緑茶や、ジャスミン茶、タイティー、ミルク入りのタイティーを飲む。(男性/35歳/一人暮らし/9年5ヶ月)</li> <li>・ドリンクバーでミルクとシロップを入れてタイっぽい味にする。(女性/22歳/一人暮らし/5ヶ月)</li> </ul> </li> <li>● <b>自分で淹れたり、粉のお茶も</b> <ul style="list-style-type: none"> <li>・日本茶は買っても飲むし、自分で淹れたりもする。(男性/35歳/一人暮らし/9年5ヶ月)</li> <li>・日本茶の簡単な粉が売っている。(女性/51歳一人暮らし/9年)</li> </ul> </li> <li>● <b>高級なお茶も飲む</b> <ul style="list-style-type: none"> <li>・出かけた時に高級な茶葉を買ってきたり、もらったりする。(女性/51歳一人暮らし/9年)</li> </ul> </li> <li>● <b>茶葉は買わない</b> <ul style="list-style-type: none"> <li>・お茶の葉は買わない。(男性/43歳/日本人と結婚/9年)</li> </ul> </li> <li>● <b>日本のお茶は苦い</b> <ul style="list-style-type: none"> <li>・日本のお茶はまだ苦く感じる。(女性/22歳/一人暮らし/5ヶ月)</li> </ul> </li> <li>● <b>日本に来てからお茶の嗜好が変わった</b> <ul style="list-style-type: none"> <li>・お茶は日本に来てから飲むようになった。(女性/22歳/一人暮らし/5ヶ月)</li> <li>・日本に来てからは甘いお茶は飲めなくなった。(男性/35歳/一人暮らし/9年5ヶ月、女性/51歳一人暮らし/9年)</li> </ul> </li> </ul>	<ul style="list-style-type: none"> <li>● <b>タイでは甘いお茶が主流で、食事の時も飲む</b> <ul style="list-style-type: none"> <li>・タイにはレモンはちみつ緑茶というのがあり、美味しい。(女性/22歳/一人暮らし/5ヶ月)</li> <li>・タイでは甘いお茶を飲む。(男性/35歳/一人暮らし/9年5ヶ月)</li> <li>・タイでは食事と一緒に甘いお茶を飲む。(女性/22歳/一人暮らし/5ヶ月)</li> <li>・今はタイでは甘くないお茶も売っているし、レストランでも甘くないお茶を出している。(男性/35歳/一人暮らし/9年5ヶ月)</li> </ul> </li> <li>● <b>日本茶のイメージは健康的</b> <ul style="list-style-type: none"> <li>・タイでの日本茶のイメージは健康。(女性/22歳/一人暮らし/5ヶ月)</li> <li>・日本茶のイメージはちょっと苦いけれど、健康のために飲むものというイメージ。(女性/51歳一人暮らし/9年)</li> </ul> </li> <li>● <b>タイでもペットボトルの日本茶を買っていた</b> <ul style="list-style-type: none"> <li>・日本茶は日本に来る前からペットボトルで買っていた。(男性/35歳/一人暮らし/9年5ヶ月)</li> <li>・タイでは伊藤園のおーい、お茶が売っている。(女性/22歳/一人暮らし/5ヶ月)</li> </ul> </li> <li>● <b>茶葉で淹れるのは面倒</b> <ul style="list-style-type: none"> <li>・タイでは淹れるのが面倒で、日本茶は売っていたが買っていなかった。(女性/30歳/日本人と結婚/8年)</li> </ul> </li> <li>● <b>中国系タイ人は茶葉を買う</b> <ul style="list-style-type: none"> <li>・タイでは中国系のタイ人がお茶葉を買っていた。(男性/35歳/一人暮らし/9年5ヶ月)</li> </ul> </li> </ul>



# 日本茶の試飲評価① 緑茶（煎茶）

食材	ポジティブ評価	ネガティブ評価	母国での施策ヒント
日本茶 緑茶（煎茶）	<ul style="list-style-type: none"> <li>● 苦くない               <ul style="list-style-type: none"> <li>・苦くなく、水みたい。（女性/51歳一人暮らし/9年）</li> </ul> </li> </ul>	<ul style="list-style-type: none"> <li>● 苦い               <ul style="list-style-type: none"> <li>・苦い。（女性/22歳/一人暮らし/5ヶ月）</li> <li>・普段飲んでいるものより苦い。（男性/35歳/一人暮らし/9年5ヶ月）</li> </ul> </li> </ul>	<ul style="list-style-type: none"> <li>● お年寄り向けのお茶               <ul style="list-style-type: none"> <li>・お年寄り向け。（女性/51歳一人暮らし/9年）</li> <li>・大人向けのお茶。（女性/30歳/日本人と結婚/8年）</li> </ul> </li> <li>● 甘くしてはどうか               <ul style="list-style-type: none"> <li>・タイに煎茶を持って行ってもみんな飲まないと思うので、ラテみたいにしたら良いと思う。（女性/22歳/一人暮らし/5ヶ月）</li> <li>・苦味をなくすといと思う。（女性/30歳/日本人と結婚/8年）</li> </ul> </li> <li>● 苦さがなく、においがあるジャスミンティはタイ人向き               <ul style="list-style-type: none"> <li>・ジャスミンティは苦くなくてさっぱりしている。（女性/30歳/日本人と結婚/8年）</li> <li>・ジャスミンティはにおいが良く、タイ人に合っている。（男性/35歳/一人暮らし/9年5ヶ月）</li> </ul> </li> <li>● 健康のためのお茶と言えば飲むかもしれない               <ul style="list-style-type: none"> <li>・日本産で健康のための飲み物と言われたらみんな飲む。（男性/35歳/一人暮らし/9年5ヶ月）</li> </ul> </li> </ul>

緑茶（煎茶）

	おいしさ	甘み	酸味	塩味	苦味	うま味
	1:とてもおいしい 2:まあおいしい 3:どちらとも言えない 4:あまりおいしくない 5:おいしくない	1:甘すぎる 2:やや甘い 3:ちょうど良い 4:やや甘みが足りない 5:甘みが足りない	1:酸っぱすぎる 2:やや酸っぱい 3:ちょうど良い 4:やや酸っぱさが足りない 5:酸っぱさが足りない	1:しょっぱすぎる 2:ややしょっぱい 3:ちょうど良い 4:ややしょっぱさが足りない 5:しょっぱさが足りない	1:苦すぎる 2:やや苦い 3:ちょうど良い 4:やや苦みが足りない 5:苦みが足りない	1:うま味が強すぎる 2:うま味がやや強い 3:ちょうど良い 4:ややうま味が足りない 5:うま味が足りない
a	4	3	3	3	1	5
b	4	4	3	3	2	5
c	4	5	5	5	2	3
d	2	3	3	3	3	1
e	3	3	3	3	4	2





# 日本茶の試飲評価② 緑茶（薄茶）



食材	ポジティブ評価	ネガティブ評価	母国での施策ヒント
日本茶 緑茶（薄茶）	<ul style="list-style-type: none"> <li>● 香りがいい               <ul style="list-style-type: none"> <li>・香りがすごくいい。（女性/51歳一人暮らし/9年）</li> </ul> </li> </ul>	<ul style="list-style-type: none"> <li>● 苦い               <ul style="list-style-type: none"> <li>・苦い。（女性/22歳/一人暮らし/5ヶ月）</li> <li>・苦すぎる。（女性/30歳/日本人と結婚/8年）</li> <li>・すごく苦い。（男性/35歳/一人暮らし/9年5ヶ月）</li> </ul> </li> </ul>	<ul style="list-style-type: none"> <li>● 苦いので、健康のためのお茶としたらどうか               <ul style="list-style-type: none"> <li>・タイで抹茶は高齢者以外は飲まないと思う。（男性/35歳/一人暮らし/9年5ヶ月）</li> <li>・タイでは苦いものは薬の効果があるとされている。（男性/35歳/一人暮らし/9年5ヶ月）</li> <li>・健康のためのお茶はほかにもいっぱいある。（女性/51歳一人暮らし/9年）</li> </ul> </li> <li>● 甘くアレンジすれば飲みやすい               <ul style="list-style-type: none"> <li>・抹茶のアイスはすごく美味く、タイ人にも人気。（男性/35歳/一人暮らし/9年5ヶ月）</li> <li>・抹茶ラテはタイで、屋台で売っている。（女性/22歳/一人暮らし/5ヶ月）</li> <li>・タイで抹茶を売るには甘いものにアレンジして食べやすくしたい。（女性/30歳/日本人と結婚/8年）</li> <li>・牛乳と混ぜたら苦味がまろやかになるので、ケーキやパン、アイスクリームに入れるといい。（女性/51歳一人暮らし/9年）</li> <li>・辛いものを食べるので、コーラや甘いものを飲むので、日本茶にソーダをいれたらどうか。（女性/51歳一人暮らし/9年）</li> </ul> </li> </ul>

緑茶（薄茶）

	おいしさ	甘み	酸味	塩味	苦味	うま味
	1:とてもおいしい 2:まあおいしい 3:どちらとも言えない 4:あまりおいしくない 5:おいしくない	1:甘すぎる 2:やや甘い 3:ちょうど良い 4:やや甘みが足りない 5:甘みが足りない	1:酸っぱすぎる 2:やや酸っぱい 3:ちょうど良い 4:やや酸っぱさが足りない 5:酸っぱさが足りない	1:しょっぱすぎる 2:ややしょっぱい 3:ちょうど良い 4:ややしょっぱさが足りない 5:しょっぱさが足りない	1:苦すぎる 2:やや苦い 3:ちょうど良い 4:やや苦みが足りない 5:苦みが足りない	1:うま味が強すぎる 2:うま味がやや強い 3:ちょうど良い 4:ややうま味が足りない 5:うま味が足りない
a	5	③	③	③	1	2
b	5	4	③	③	1	4
c	3	5	5	5	1	5
d	①	③	③	③	2	③
e	②	③	③	③	2	2

## 日本茶試飲の様子



提供する煎茶の準備。湯の温度を計測。



煎茶の試飲



試飲の様子



提供する抹茶（薄茶）

## (2) 調査結果

① 4カ国比較



② 中国



③ タイ




④ 米国



⑤ 英国

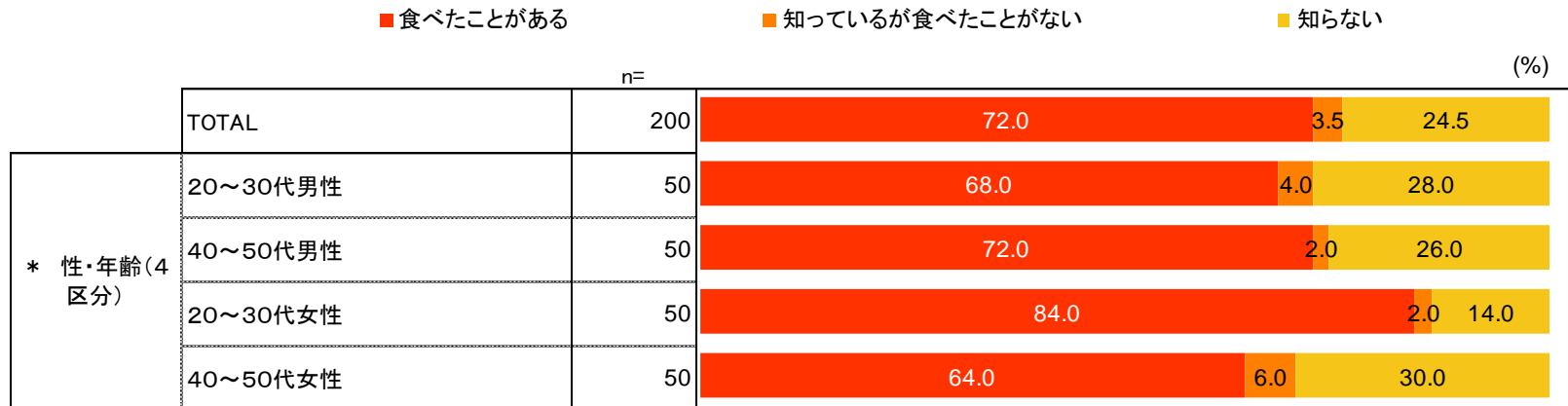




# 日本産のお茶の認知度・喫食経験 <性・年齢別>

- 全体では認知度（食べたことがある＋知っているが食べたことはない）は7割強となっている。
- 20～30代女性では食経験率が全体より高い。


□ Q 4 6 \_\_ 2 日本茶をご存知ですか。飲んだことがありますか。（3区分） <性・年齢別>



「知らない」……………Q46の「あなたをご存知のもの」で日本茶を選択しなかった人

「知っているが食べたことがない」……………Q46の「あなたが食べた（飲んだ）ことがあるもの」で日本茶を選択しなかった人

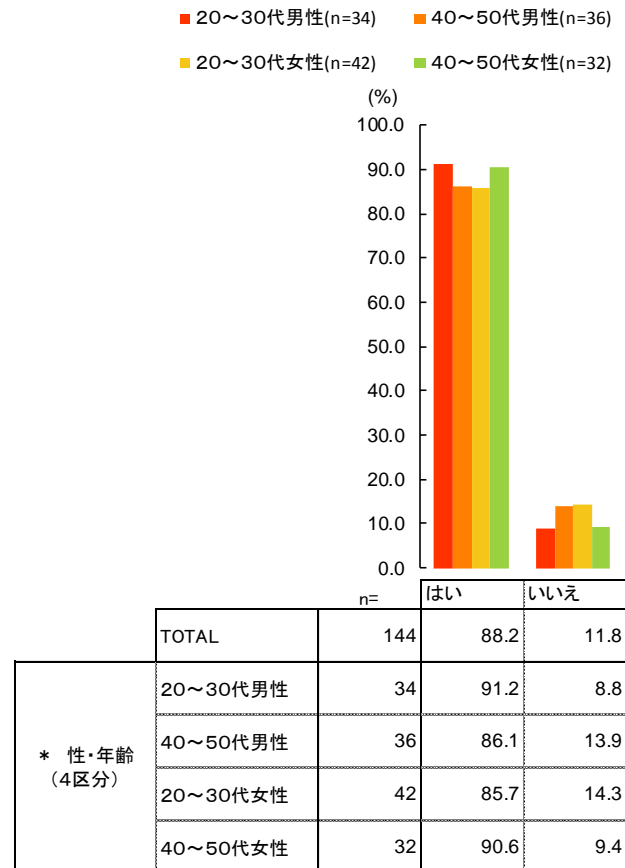
「食べたことがある」…………… Q46の「あなたが食べた（飲んだ）ことがあるもの」で日本茶を選択肢した人




## 日本茶の嗜好 <性・年齢別>

- 全体では、日本茶を飲んだことがある人のうち、9割弱に好まれており、圧倒的に支持されている。
- 20～30代男性、40～50代女性で、9割を超える。

□ Q49 あなたは日本産のお茶（緑茶）が好きですか。（SA）【ベース：Q46で日本茶を飲んだことがあると選択した人】 <性・年齢別>



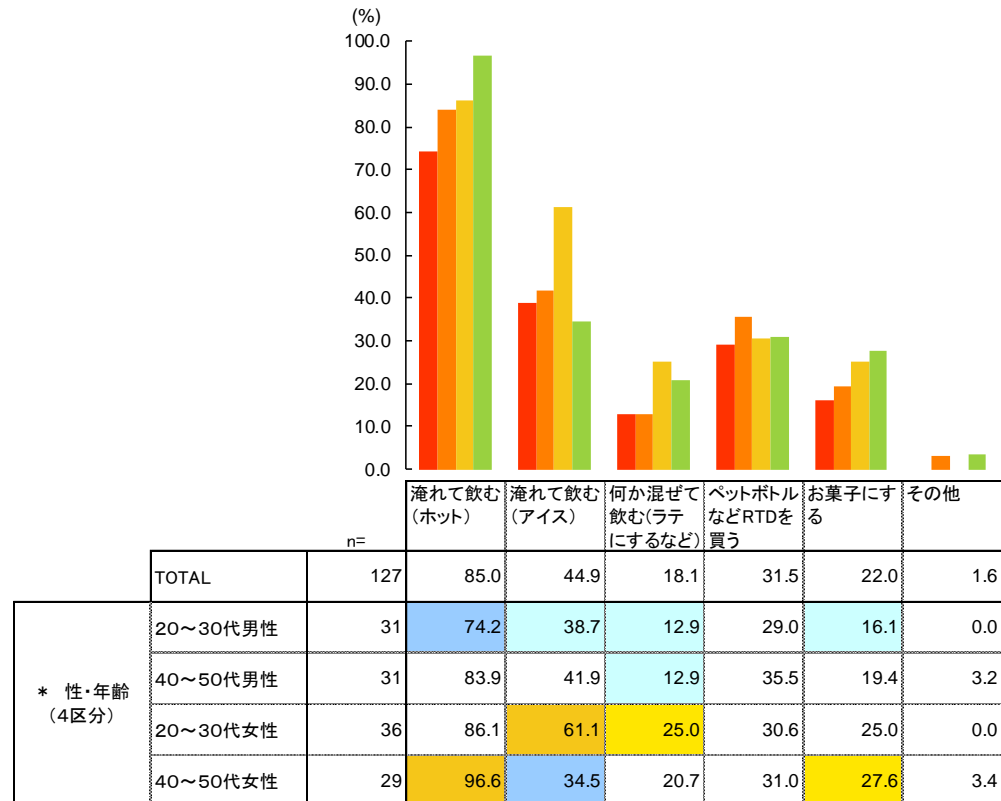



# 日本茶の好きな飲み方 <性・年齢別>

- 全体では「淹れて飲む（ホット）」が突出している。
- 「何か混ぜて飲む（ラテにするなど）」を好む割合は男性で低く、女性で高い。
- 「淹れて飲む（アイス）」は女性20～30代で突出している。

□ Q50 あなたは日本産のお茶(緑茶)をどのように淹れる/調理するのが好きですか。(MA)【ベース：Q49で日本茶を好きと回答した人】 <性・年齢別>

■ 20～30代男性(n=31) ■ 40～50代男性(n=31) ■ 20～30代女性(n=36) ■ 40～50代女性(n=29)



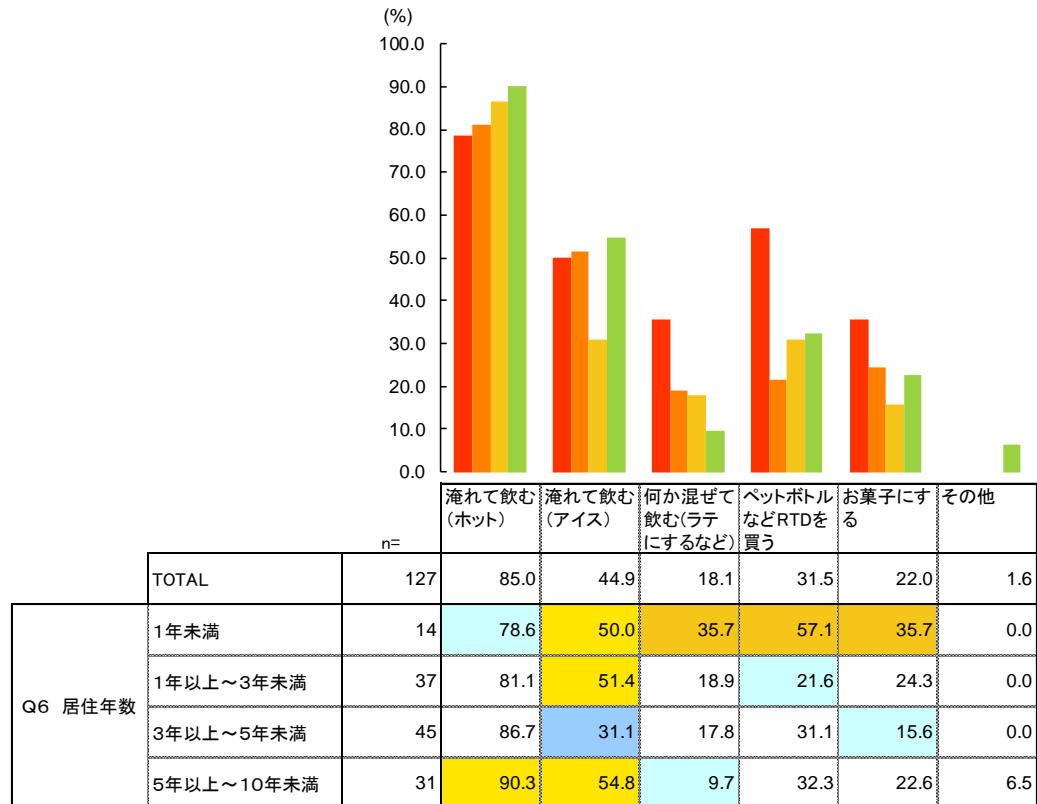



# 日本茶の好きな飲み方 <在住年数別>

- 「淹れて飲む（ホット）」を好む割合は、在住年数が長いほど高い。
- 一方、「何か混ぜて飲む（ラテにするなど）」は、在住年数が長いほど低い。

□ Q50 あなたは日本産のお茶(緑茶)をどのように淹れる/調理するのが好きですか。(MA)【ベース：Q49で日本茶を好きと回答した人】 <在住年数別>

■ 1年未満(n=14) ■ 1年以上～3年未満(n=37) ■ 3年以上～5年未満(n=45) ■ 5年以上～10年未満(n=31)



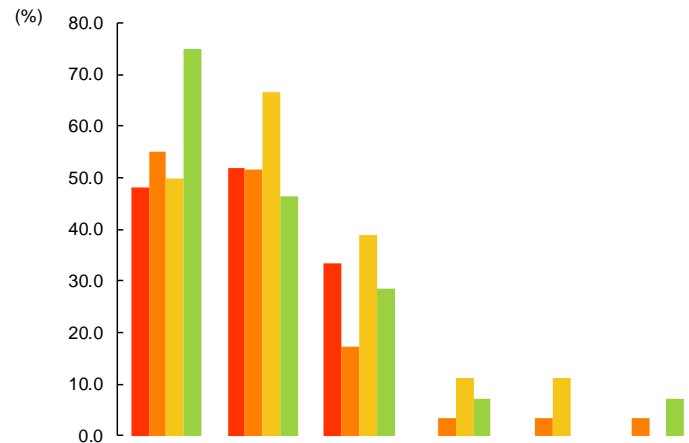


# 日本茶の淹れ方 <性・年齢別>

- 全体では「茶葉から急須で淹れる」が最も高く、「ティーバッグを使用する」が僅かの差が続いている。
- 20～30代女性では「ティーバッグを使用する」、「粉末を溶かす」が他の層に比べて高いなど、手軽に緑茶を楽しんでいる状況が伺える。


□ Q5 1 日本産のお茶（緑茶）を淹れて飲む際、どのように淹れることが多いですか。（MA）【ベース：日本茶を淹れて飲む人】 <性・年齢別>

■ 20～30代男性(n=27) ■ 40～50代男性(n=29) ■ 20～30代女性(n=36) ■ 40～50代女性(n=28)



		n=	茶葉から急須で淹れる	ティーバッグを使用する	粉末を溶かす	抹茶を点てる	カプセル式のティーメーカー（コーヒーメーカー）を使用する	その他
TOTAL		120	56.7	55.0	30.0	5.8	4.2	2.5
* 性・年齢(4区分)	20～30代男性	27	48.1	51.9	33.3	0.0	0.0	0.0
	40～50代男性	29	55.2	51.7	17.2	3.4	3.4	3.4
	20～30代女性	36	50.0	66.7	38.9	11.1	11.1	0.0
	40～50代女性	28	75.0	46.4	28.6	7.1	0.0	7.1



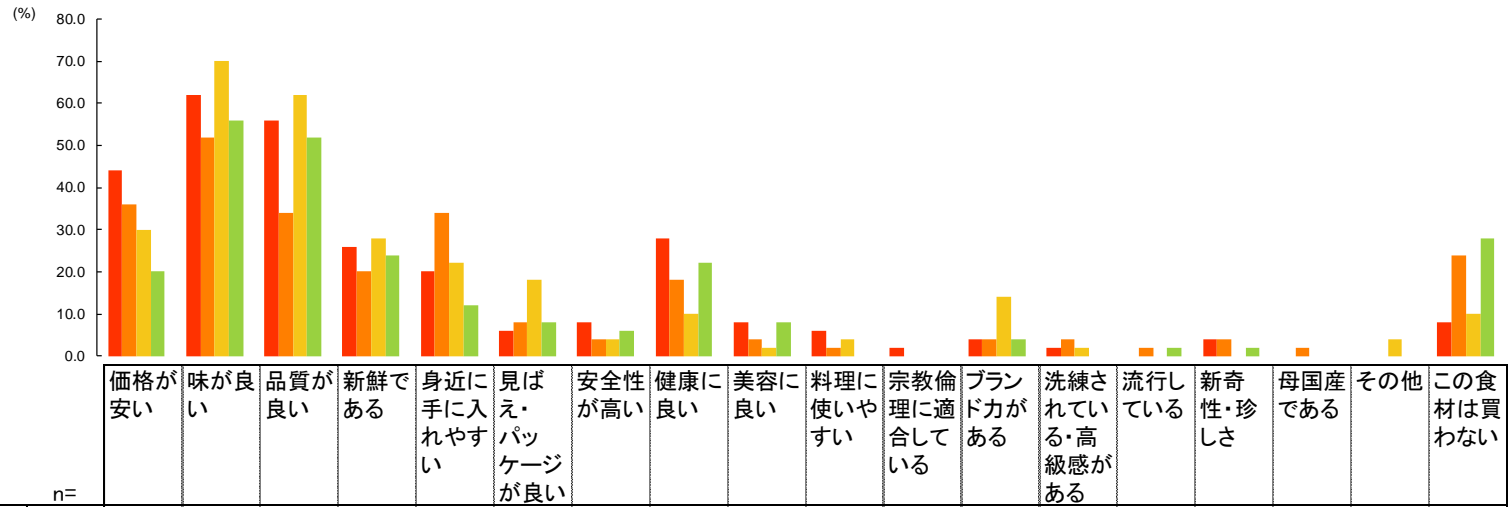


# 母国でのお茶の購入基準 <性・年齢別>


- 全体では「味が良い」が最も重視されている。性・年齢別でも、共通して「味が良い」が最も重視されている。
- 「味が良い」「品質が良い」を重視する割合は40～50代より20～30代の方が高く、特に20～30代女性で高い。
- 「価格が安い」は20～30代男性、「身近に手に入れやすい」は40～50代男性でそれぞれ全体より高い。
- 一方、40～50代では「この食材は買わない」が2割を超える。

□ Q5 5 あなたが母国でお茶を購入する際の基準を教えてください。（3 L A） <性・年齢別>

■ 20～30代男性(n=50) ■ 40～50代男性(n=50) ■ 20～30代女性(n=50) ■ 40～50代女性(n=50)



n=		価格が安い	味が良い	品質が良い	新鮮である	身近に手に入れやすい	見ばえ・パッケージが良い	安全性が高い	健康に良い	美容に良い	料理に使いやすい	宗教倫理に適合している	ブランド力がある	洗練されている・高級感がある	流行している	新奇性・珍しさ	母国産である	その他	この食材は買わない
TOTAL	200	32.5	60.0	51.0	24.5	22.0	10.0	5.5	19.5	5.5	3.0	0.5	6.5	2.0	1.0	2.5	0.5	1.0	17.5
* 性・年齢 (4区分)																			
20～30代男性	50	44.0	62.0	56.0	26.0	20.0	6.0	8.0	28.0	8.0	6.0	2.0	4.0	2.0	0.0	4.0	0.0	0.0	8.0
40～50代男性	50	36.0	52.0	34.0	20.0	34.0	8.0	4.0	18.0	4.0	2.0	0.0	4.0	4.0	2.0	4.0	2.0	0.0	24.0
20～30代女性	50	30.0	70.0	62.0	28.0	22.0	18.0	4.0	10.0	2.0	4.0	0.0	14.0	2.0	0.0	0.0	0.0	4.0	10.0
40～50代女性	50	20.0	56.0	52.0	24.0	12.0	8.0	6.0	22.0	8.0	0.0	0.0	4.0	0.0	2.0	2.0	0.0	0.0	28.0

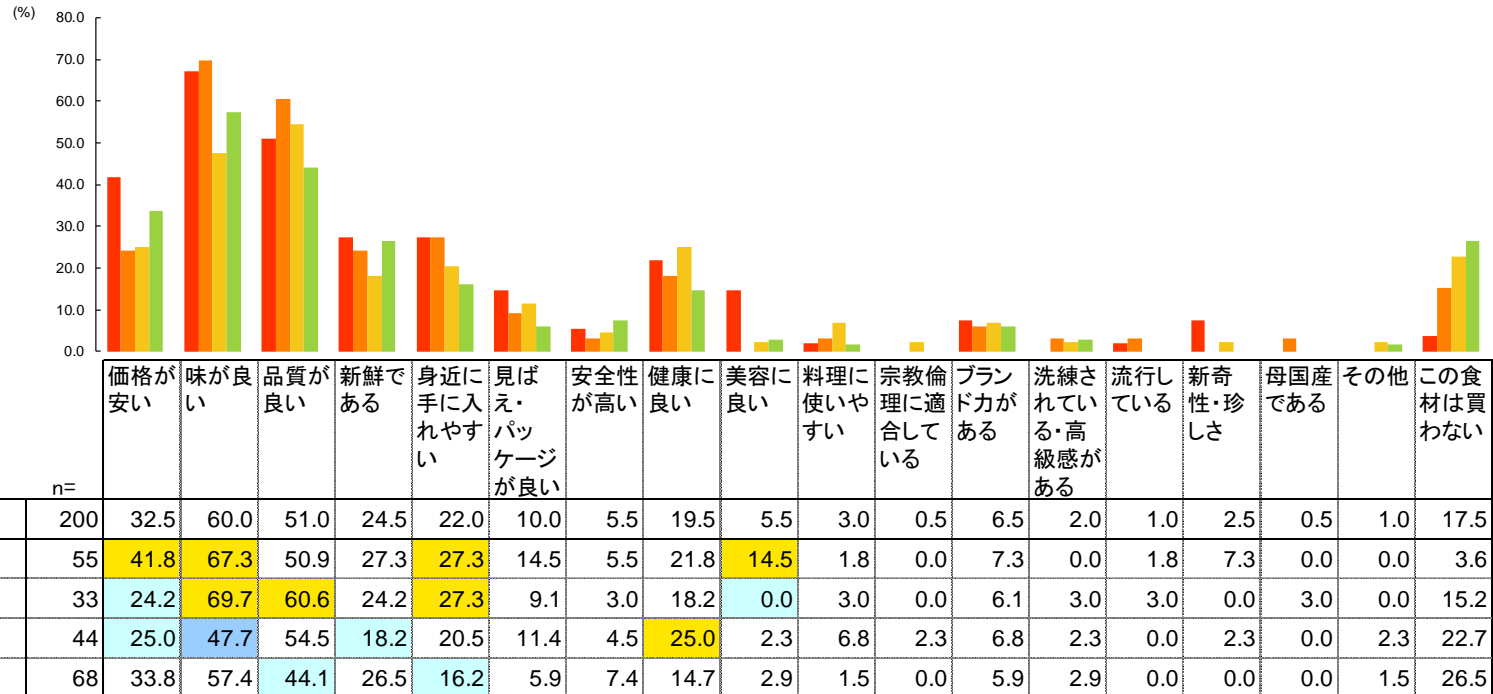



# 母国でのお茶の購入基準 <出身都市・地域別>

- 北東部、中西部、西部では「味が良い」を重視する割合が最も高く、「品質が良い」がそれに続く。
- 一方で南部では「品質が良い」が最も高く、次いで「味が良い」の順。
- 南部、西部では「この食材は買わない」が2割を超える。

□ Q5 5 あなたが母国でお茶を購入する際の基準を教えてください。 (3 L A) <出身都市・地域別>

■ 北東部(n=55) ■ 中西部(n=33) ■ 南部(n=44) ■ 西部(n=68)






## 母国で代表的なお茶の種類

- 米国の代表的なお茶としては、紅茶が挙げられた。
- 紅茶の飲み方としては、アイスティーが圧倒的に多い。また、スウィートティーと呼ばれる甘いアイスティーも好まれているようである。
- 一方で、リプトン、トワイニング、ダーズリン、アールグレイなど、紅茶のメーカー、種類についての回答も一定数見受けられた。

□ Q56 あなたの母国での代表的なお茶の種類を教えてください。(OA)

お茶	紅茶	アイスティー	リプトン	スウィートティー	ハーブティー	アールグレイ	緑茶
回答数	75	68	23	19	14	14	14

※ 回答数が5つ以上かつ上位5以上を掲載

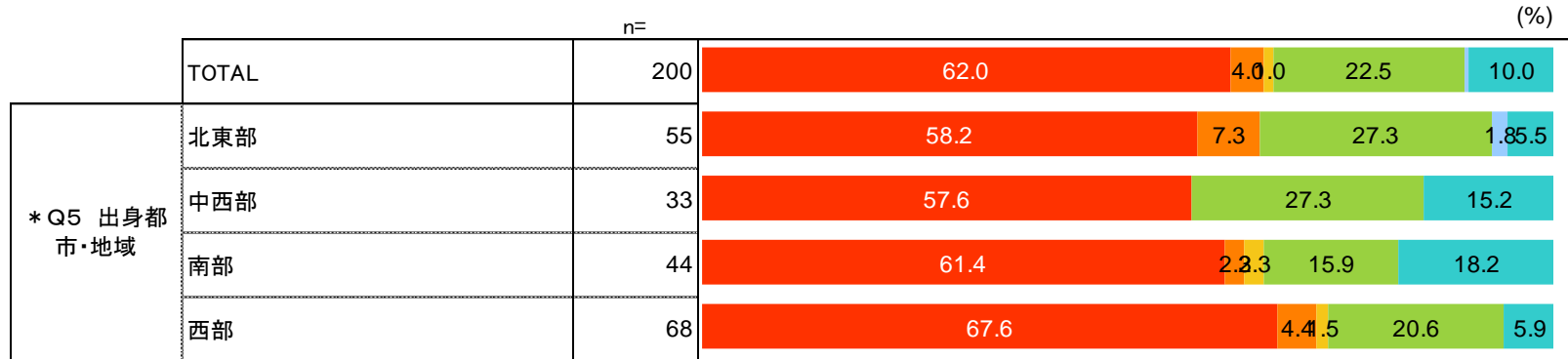



## 母国での代表的なお茶の特徴 <出身都市・地域別>

- 全体では、「甘い」とする割合が約 6 割を占め、「苦い」が 2 割で続いており、紅茶を甘くして飲んでいる人が多い状況が伺える。
- すべての地域で「甘い」とする割合が最も高くなっている。北東部、中西部では「苦い」も約 3 割。

□ Q5 7 あなたの母国での代表的なお茶の種類について、味の特徴を教えてください。(SA) <出身都市・地域別>

■ 甘い ■ 酸っぱい ■ しょっぱい ■ 苦い ■ 辛い ■ その他



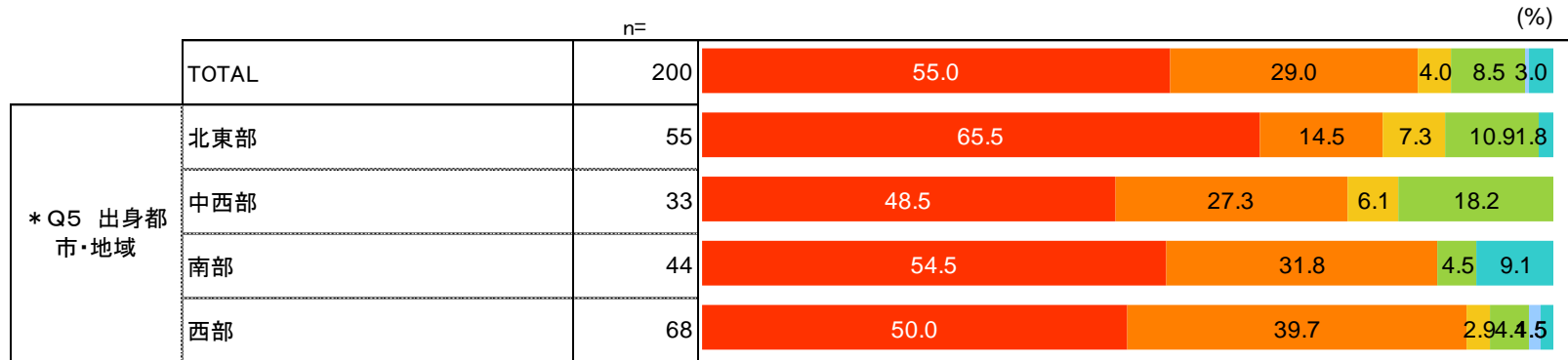



## 母国での代表的なお茶の調理方法 <出身都市・地域別>

- 全体では、「淹れて飲む（ホット）」が最も高く、「淹れて飲む（アイス）」が続き、多くが自宅でお茶を飲んでいる状況が伺える。
- 北東部では他の地域に比べて「淹れて飲む（ホット）」の割合が高く、アイスの割合が低い。

□ Q5 7\_\_1 代表的なお茶のメニューの調理方法を教えてください。（SA） <出身都市・地域別>

■ 淹れて飲む（ホット） ■ 淹れて飲む（アイス） ■ 何か混ぜて飲む（ラテにするなど） ■ ペットボトルなどRTDを買う ■ お菓子にする ■ その他



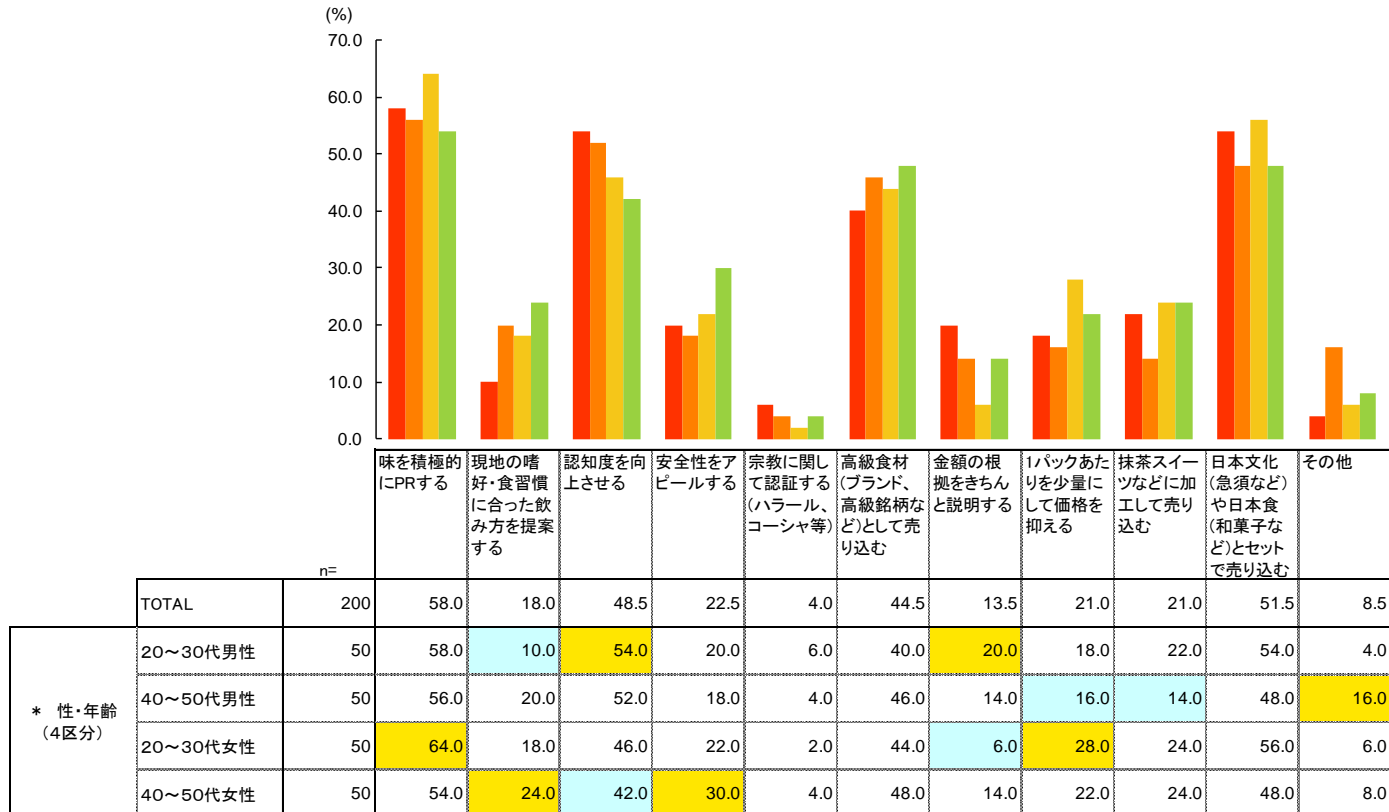



# 日本茶の母国での売り方案〈性・年齢別〉

- 全体では「味を積極的にPRする」「日本文化や日本食とセットで売り込む」「認知度を向上させる」の順に推奨される。
- 「味を積極的にPRする」を推す割合は、20～30代女性で高い。
- 「認知度を向上させる」は女性より男性の方が高い。
- 「日本文化や日本食とセットで売り込む」は40～50代より20～30代の方が高く、コメ同様若年層への日本文化訴求が有効と思われる。

□ Q59 日本産の茶(緑茶)は、どのようにすればあなたの母国で売れると思いますか。(MA) 〈性・年齢別〉

■ 20～30代男性(n=50) ■ 40～50代男性(n=50) ■ 20～30代女性(n=50) ■ 40～50代女性(n=50)

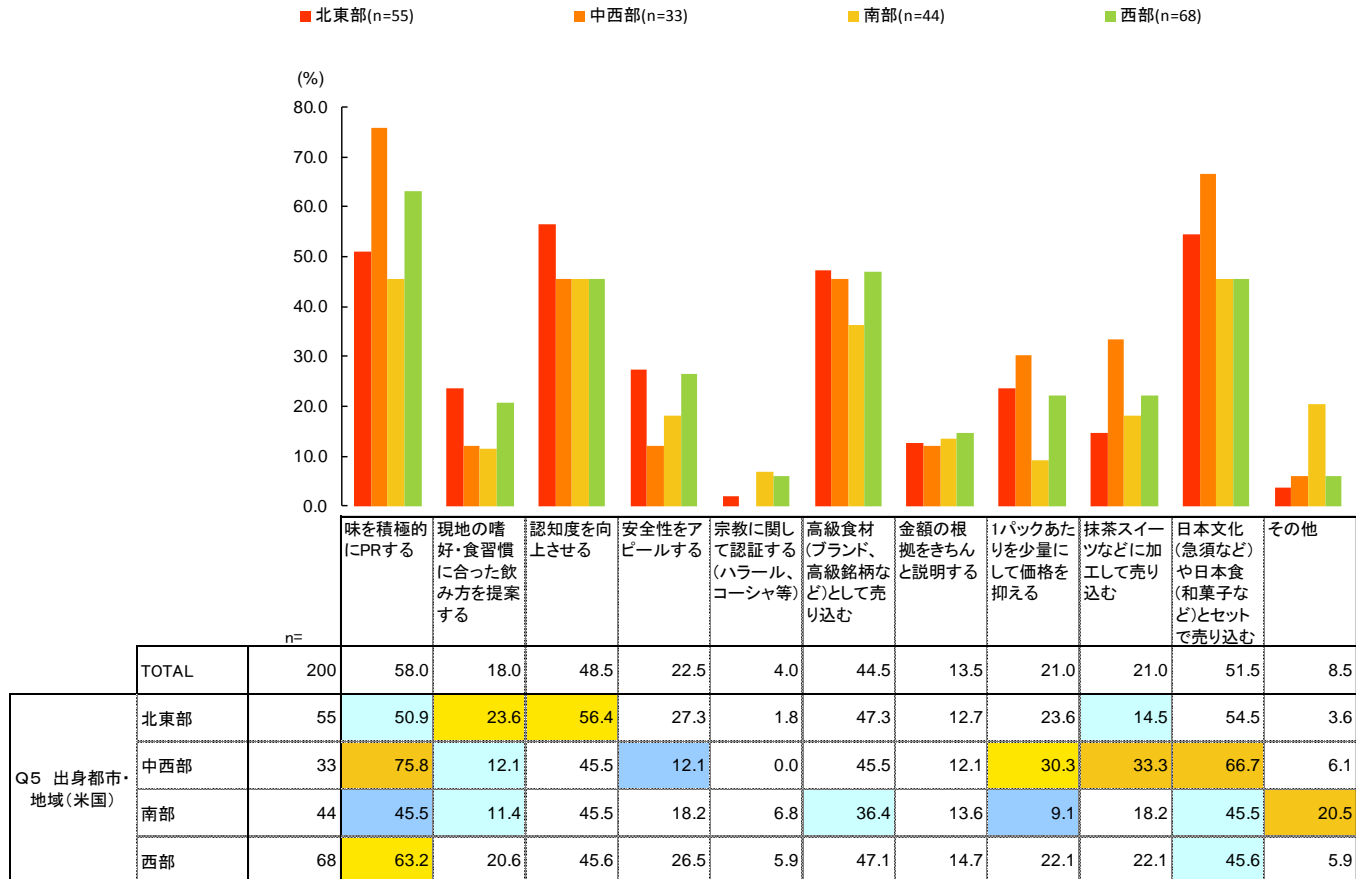




# 日本茶の母国での売り方案〈出身都市・地域別〉

- 北東部では「認知度を向上させる」、中西部、西部では「味を積極的にPRする」がそれぞれ最も推奨される。
- 南部は「味を積極的にPRする」「認知度を向上させる」「日本文化や日本食とセットで売り込む」が同率で最も高い。

□ Q5 9 日本産の茶(緑茶)は、どのようにすればあなたの母国で売れると思いますか。(MA) 〈出身都市・地域別〉




# 日本茶の食習慣

- 家では急須でお茶を淹れたり、ペットボトルのお茶を飲むなど、お茶を飲む習慣が身についている様子。
- ほうじ茶、麦茶を知っており、おいしいと感じている人や抹茶を飲むという人がいるにもかかわらず、**煎茶の認知がない**など、日本茶の種類についての認識は乏しいことがわかる。
- 米国では、**お茶と言えば紅茶、日本茶と言えば緑茶**との声が聞かれる。
- 米国に住む米国人は、日本茶はティーバッグで売られているため、**急須で淹れるものという認識はなく**、その一方で、**抹茶をたてる姿は映画などを通じて知っている**様子。
- 試飲した煎茶は全員が「おいしい」「柔らかい味で飲みやすい」としながらも、**苦味を感じている**。また、「つまらない味」との反応も見られる。
- 薄茶については、苦い、もっと濃いほうが良いという反応が多く見られ、**抹茶や抹茶ラテの濃さを「抹茶」と認識している**様子がうかがえる。
- 米国で売っている緑茶よりも**柔らかくおいしい煎茶**は受容されるとの声がある一方で、**量を求める米国人のニーズに応えることができるか**との声も挙がる。
- 米国に向けては、煎茶、薄茶ともに**コーヒーの代替品**としての訴求や**甘くする**というアイデアが挙がり、**煎茶はヘルシーであることをアピール**すること、抹茶は薄茶ではなく、**米国人が持っているイメージ通りの濃茶**のほうが受け入れられるのではないかという声が聞かれる。



食材		食習慣	母国一般の食習慣
茶	日本茶	<ul style="list-style-type: none"> <li>● <b>普段は、ほうじ茶や麦茶、抹茶を飲む</b> <ul style="list-style-type: none"> <li>・ほうじ茶はおいしい。(男性/39歳/日本人と結婚/8年)</li> <li>・1番おいしいのは麦茶。(男性/53歳/日本人と結婚/8年)</li> <li>・抹茶も飲む。(女性/39歳/日本人と結婚/2年、男性/53歳/日本人と結婚/8年)</li> <li>・スターバックスの抹茶ラテを飲む。(男性/41歳/一人暮らし/8年)</li> </ul> </li> <li>● <b>家では急須で淹れたり、ペットボトルのお茶を飲む</b> <ul style="list-style-type: none"> <li>・普段は、急須とペットボトル。(男性/39歳/日本人と結婚/8年、女性/48歳/一人暮らし/8年、男性/53歳/日本人と結婚/8年)</li> <li>・夫が茶道をやっているので、家ではお茶ばかりを飲んでる。(女性/39歳/日本人と結婚/2年)</li> </ul> </li> <li>● <b>「煎茶」が何かわからない、知らない</b> <ul style="list-style-type: none"> <li>・煎茶はわからない。(男性/39歳/日本人と結婚/8年、男性/53歳/日本人と結婚/8年)</li> <li>・ほうじ茶以外でないお茶は何というかわからない。(女性/48歳/一人暮らし/8年)</li> </ul> </li> </ul>	<ul style="list-style-type: none"> <li>● <b>米国で「お茶」と言えば、紅茶</b> <ul style="list-style-type: none"> <li>・英国系の紅茶が結構飲まれている。(男性/39歳/日本人と結婚/8年)</li> <li>・米国で売っているお茶は紅茶かコーヒーが多い。(男性/39歳/日本人と結婚/8年)</li> </ul> </li> <li>● <b>「日本茶」のティーバッグは売っているが、急須で淹れることは知られていない</b> <ul style="list-style-type: none"> <li>・急須で淹れることを米国人はあまり知らない。(男性/39歳/日本人と結婚/8年)</li> <li>・米国で売っている日本茶はティーバッグになっている。(男性/41歳/一人暮らし/8年)</li> </ul> </li> <li>● <b>米国で「日本茶」と言えば「緑茶」</b> <ul style="list-style-type: none"> <li>・米国人が知っている日本茶は昆布茶と緑茶くらい。(男性/39歳/日本人と結婚/8年)</li> </ul> </li> <li>● <b>「抹茶」をたてている姿は映画などで見たことがある</b> <ul style="list-style-type: none"> <li>・抹茶をたてることは米国人は知っている。(女性/39歳/日本人と結婚/2年)</li> <li>・映画で抹茶をたてているのを見るくらい。(男性/39歳/日本人と結婚/8年)</li> <li>・米国では抹茶ラテのような、ペットボトルの抹茶が売っている。(男性/53歳/日本人と結婚/8年)</li> </ul> </li> </ul>






# 日本茶の試飲評価① 緑茶（煎茶）

食材	ポジティブ評価	ネガティブ評価	母国での施策ヒント
日本茶 緑茶（煎茶）	<ul style="list-style-type: none"> <li>● <b>柔らかい味で飲みやすい</b> <ul style="list-style-type: none"> <li>・飲みやすい。（男性/41歳/一人暮らし/8年、男性/39歳/日本人と結婚/8年）</li> <li>・柔らかい味と食感。（男性/39歳/日本人と結婚/8年、男性/41歳/一人暮らし/8年）</li> <li>・試飲した煎茶はいつも飲んでいるものより柔らかく、苦くないから高そう。（男性/39歳/日本人と結婚/8年）</li> </ul> </li> </ul>	<ul style="list-style-type: none"> <li>● <b>苦い</b> <ul style="list-style-type: none"> <li>・ちょっと苦かった／後味が苦い。（男性/39歳/日本人と結婚/8年、男性/41歳/一人暮らし/8年、女性/48歳/一人暮らし/8年）</li> </ul> </li> <li>● <b>カフェインが気になる</b> <ul style="list-style-type: none"> <li>・カフェインが多いと血圧が上がる。（男性/53歳/日本人と結婚/8年）</li> </ul> </li> <li>● <b>つまらない味</b> <ul style="list-style-type: none"> <li>・試飲した煎茶はちょっと足りない、つまらない味。（女性/48歳/一人暮らし/8年）</li> </ul> </li> </ul>	<ul style="list-style-type: none"> <li>● <b>緑茶より煎茶のほうがおいしいと感じるのではないか</b> <ul style="list-style-type: none"> <li>・米国にいる米国人が煎茶を飲んだら、日本食レストランで飲む緑茶やペットボトルの緑茶より柔らかくておいしいと思うと思う。（男性/39歳/日本人と結婚/8年）</li> </ul> </li> <li>● <b>量を求める米国人に売るのは難しい</b> <ul style="list-style-type: none"> <li>・米国で煎茶を売るにはレストラン以外だと難しい。（男性/41歳/一人暮らし/8年）</li> <li>・米国人は量が欲しい。（男性/41歳/一人暮らし/8年）</li> </ul> </li> <li>● <b>甘い、ペットボトル飲料に</b> <ul style="list-style-type: none"> <li>・煎茶に砂糖を入れて、ペットボトルで売れば良い。（男性/39歳/日本人と結婚/8年）</li> </ul> </li> <li>● <b>健康的、ダイエットをアピール</b> <ul style="list-style-type: none"> <li>・健康ブームはまだ終わらないので、健康面を売り込めば良い。（男性/41歳/一人暮らし/8年）</li> <li>・日本茶はダイエットにもいいとアピールする。（女性/39歳/日本人と結婚/2年）</li> </ul> </li> <li>● <b>コーヒーの代わりとして</b> <ul style="list-style-type: none"> <li>・忙しい米国人に、ストレスを発散するために、コーヒーの代わりにゆっくり飲んでくださいと言って売れば良い。（男性/41歳/一人暮らし/8年）</li> </ul> </li> </ul>

緑茶（煎茶）

	おいしさ	甘み	酸味	塩味	苦味	うま味
	1:とてもおいしい 2:まあおいしい 3:どちらとも言えない 4:あまりおいしくない 5:おいしくない	1:甘すぎる 2:やや甘い 3:ちょうど良い 4:やや甘みが足りない 5:甘みが足りない	1:酸っぱすぎる 2:やや酸っぱい 3:ちょうど良い 4:やや酸っぱさが足りない 5:酸っぱさが足りない	1:しょっぱすぎる 2:ややしょっぱい 3:ちょうど良い 4:ややしょっぱさが足りない 5:しょっぱさが足りない	1:苦すぎる 2:やや苦い 3:ちょうど良い 4:やや苦みが足りない 5:苦みが足りない	1:うま味が強すぎる 2:うま味がやや強い 3:ちょうど良い 4:ややうま味が足りない 5:うま味が足りない
a	2	-	-	-	2	-
b	1	5	5	5	5	5
c	2	3	3	3	2	3
d	2	4	3	3	1	4
e	2	3	3	-	-	-



## 日本茶の試飲評価② 緑茶（薄茶）

食材	ポジティブ評価	ネガティブ評価	母国での施策ヒント
日本茶 緑茶（薄茶）	<ul style="list-style-type: none"> <li>● 飲みやすい           <ul style="list-style-type: none"> <li>・飲みやすい。（女性/39歳/日本人と結婚/2年）</li> </ul> </li> </ul>	<ul style="list-style-type: none"> <li>● 抹茶の苦味は苦手           <ul style="list-style-type: none"> <li>・抹茶に慣れていないので、苦味は苦手。（男性/41歳/一人暮らし/8年）</li> </ul> </li> <li>● （薄茶は）薄く、もっと濃い抹茶の味のほうが好き           <ul style="list-style-type: none"> <li>・今までに飲んだ、レストランや浅草の餅屋さんや亀戸天神の近くにあるお茶屋さんの抹茶とは違い、味がなく、微妙。（男性/39歳/日本人と結婚/8年）</li> <li>・試飲した抹茶は薄かったので、もっと濃いほうが好き。（女性/48歳/一人暮らし/8年）</li> <li>・もっと濃ければ良かった。（男性/39歳/日本人と結婚/8年）</li> </ul> </li> </ul>	<ul style="list-style-type: none"> <li>● 薄茶は好きなのではないか           <ul style="list-style-type: none"> <li>・米国人は薄茶が好きだと思う。（女性/39歳/日本人と結婚/2年）</li> </ul> </li> <li>● 薄茶ではなく抹茶（濃茶）のほうが受け入れられるのではないか           <ul style="list-style-type: none"> <li>・米国人は濃い味が好きだから、抹茶を飲みたい人には薄茶ではなく、もっと濃いほうが良い。（男性/39歳/日本人と結婚/8年）</li> </ul> </li> <li>● 泡がたつことに違和感がある           <ul style="list-style-type: none"> <li>・泡がたつのはうがい薬みたいで、びっくりした。（男性/53歳/日本人と結婚/8年）</li> </ul> </li> <li>● 甘くするといい           <ul style="list-style-type: none"> <li>・薄茶を米国で売るには砂糖を入れれば良いと思う。（男性/41歳/一人暮らし/8年）</li> </ul> </li> <li>● コーヒーの代わりとして           <ul style="list-style-type: none"> <li>・ステインがつくコーヒーの代わりに日本茶を飲めば、ステインを取る歯磨き粉が要らないと謳えばいい。（女性/48歳/一人暮らし/8年）</li> </ul> </li> </ul>

緑茶（薄茶）

	おいしさ	甘み	酸味	塩味	苦味	うま味
	1:とてもおいしい 2:まあおいしい 3:どちらとも言えない 4:あまりおいしくない 5:おいしくない	1:甘すぎる 2:やや甘い 3:ちょうど良い 4:やや甘みが足りない 5:甘みが足りない	1:酸っぱすぎる 2:やや酸っぱい 3:ちょうど良い 4:やや酸っぱさが足りない 5:酸っぱさが足りない	1:しょっぱすぎる 2:ややしょっぱい 3:ちょうど良い 4:ややしょっぱさが足りない 5:しょっぱさが足りない	1:苦すぎる 2:やや苦い 3:ちょうど良い 4:やや苦みが足りない 5:苦みが足りない	1:うま味が強すぎる 2:うま味がやや強い 3:ちょうど良い 4:ややうま味が足りない 5:うま味が足りない
a	4	2	2	-	2	-
b	①	5	5	5	5	5
c	3	4	③	③	1	③
d	②	③	2	③	2	③
e	①	-	-	-	2	-



# 日本茶試飲の様子




提供する煎茶の準備。湯の温度を計測。



煎茶の試飲



抹茶の試飲



提供した抹茶（薄茶）

## (2) 調査結果

① 4カ国比較



② 中国



③ タイ



④ 米国



⑤ 英国



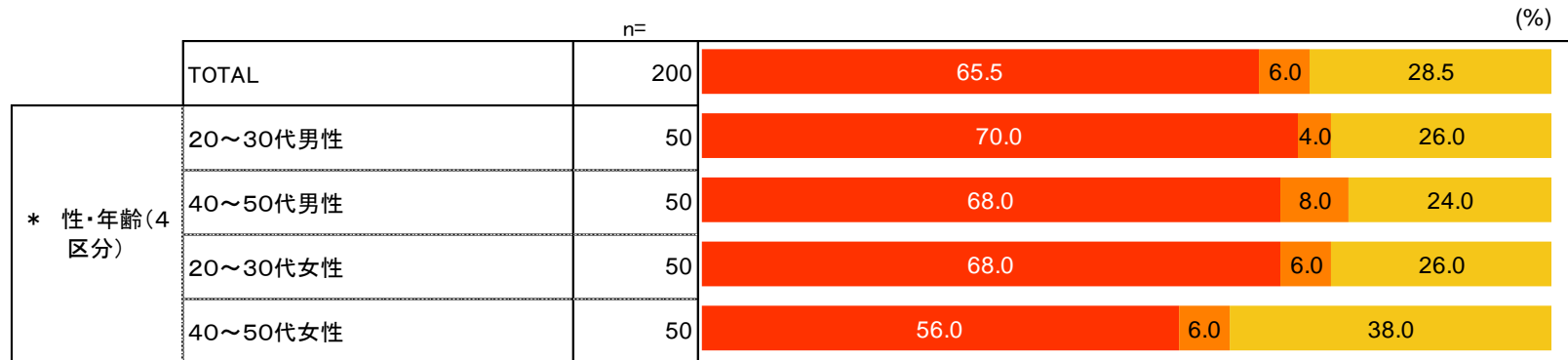


# 日本産のお茶の認知度・喫食経験 <性・年齢別>

- 全体では認知度（食べたことがある＋知っているが食べたことはない）は7割強。食経験率は6割を超える。
- 40～50代女性は食経験率が全体に比べて低く、「知らない」も4割弱みられる。

□ Q 4 6 \_\_ 2 日本茶をご存知ですか。飲んだことがありますか。（3区分） <性・年齢別>

■ 食べたことがある      ■ 知っているが食べたことがない      ■ 知らない



「知らない」……………Q46の「あなたをご存知のもの」で日本茶を選択しなかった人

「知っているが食べたことがない」……………Q46の「あなたが食べた（飲んだ）ことがあるもの」で日本茶を選択しなかった人

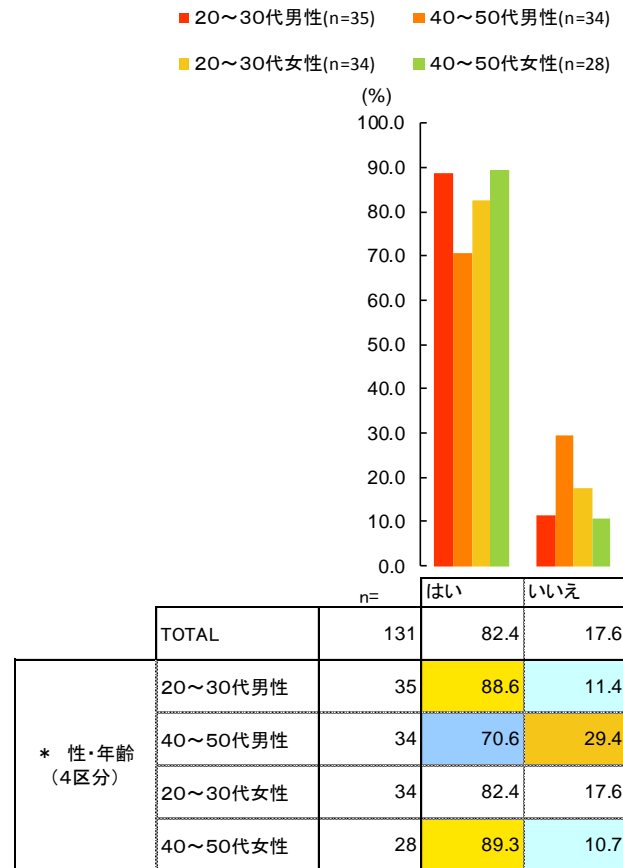
「食べたことがある」…………… Q46の「あなたが食べた（飲んだ）ことがあるもの」で日本茶を選択肢した人



# 日本茶の嗜好 <性・年齢別>

- 全体では食経験者のうち8割強には好まれているが、40～50代男性の3割弱には好まれていない。

□ Q49 あなたは日本産のお茶（緑茶）が好きですか。（SA）【ベース：Q46で日本茶を飲んだことがあると選択した人】 <性・年齢別>

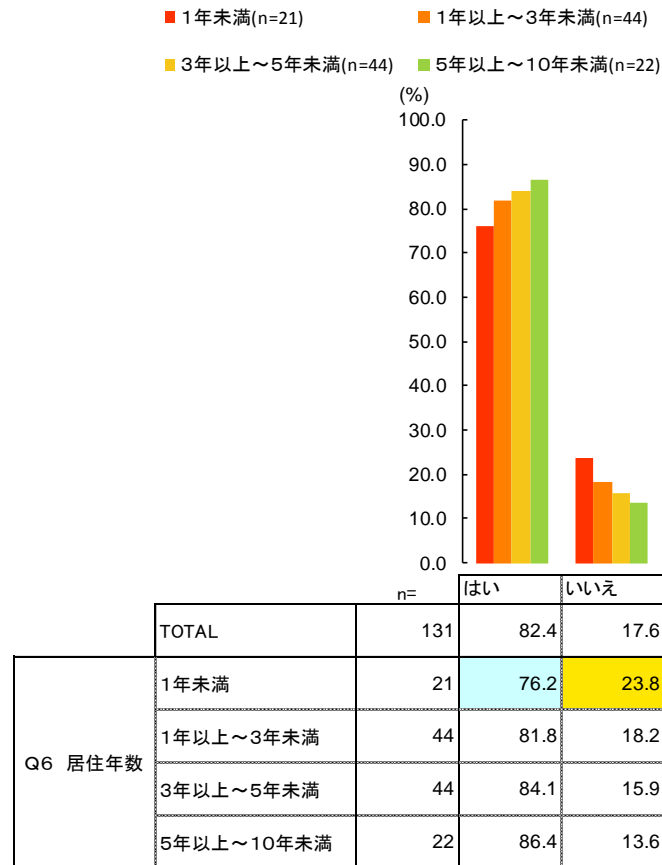




# 日本茶の嗜好 <在住年数別>

- 在住年数が長いほど、日本茶を好む人の割合は高まる。

□ Q50 あなたは日本産のお茶(緑茶)をどのように淹れる/調理するのが好きですか。(MA)【ベース：Q49で日本茶を好きと回答した人】 <在住年数別>



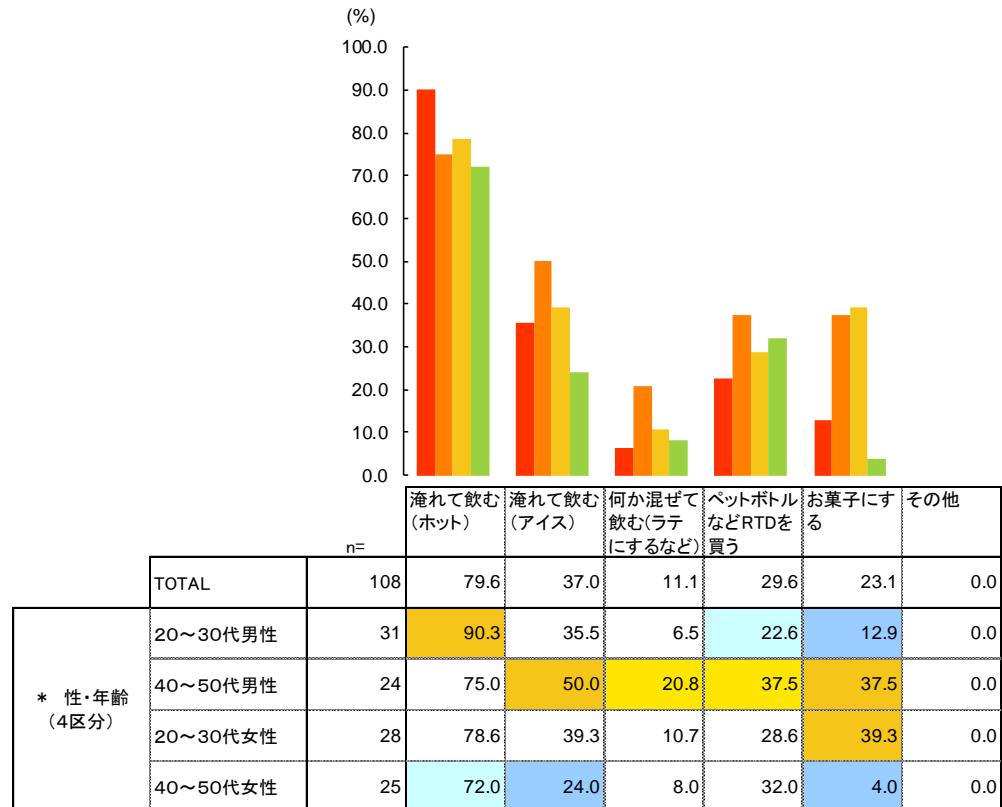


# 日本茶の好きな飲み方 <性・年齢別>

- 全体では「淹れて飲む（ホット）」が突出している。次点で「淹れて飲む（アイス）」が続く。
- 20～30代男性では、「淹れて飲む（ホット）」が9割に達する。

□ Q50 あなたは日本産のお茶(緑茶)をどのように淹れる/調理するのが好きですか。(MA)【ベース：Q49で日本茶を好きと回答した人】 <性・年齢別>

■ 20～30代男性(n=31) ■ 40～50代男性(n=24) ■ 20～30代女性(n=28) ■ 40～50代女性(n=25)





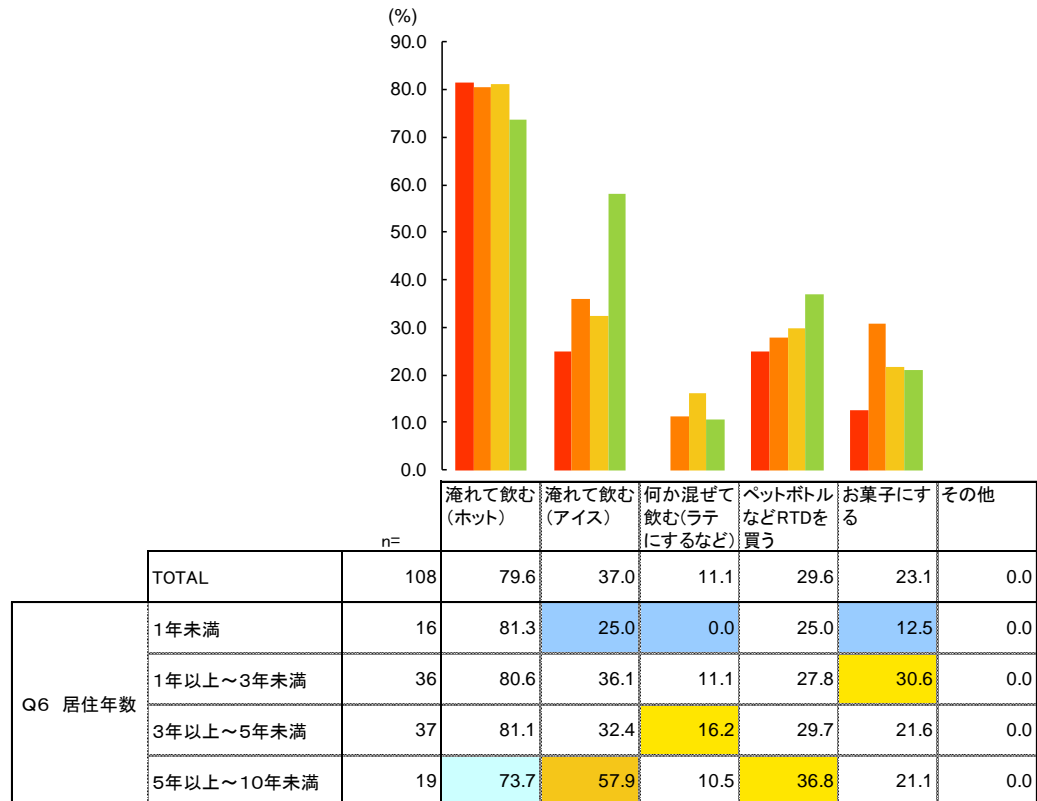


# 日本茶の好きな飲み方 <在住年数別>

- 各層共通して「淹れて飲む（ホット）」が最も好まれる。
- 「ペットボトルなどRTDを買う」を好む割合は、在住年数が長いほど高い。

## □ Q50 日本茶の好きな飲み方（MA）【ベース：日本茶好意者】 <在住年数別>

■ 1年未満(n=16) ■ 1年以上～3年未満(n=36) ■ 3年以上～5年未満(n=37) ■ 5年以上～10年未満(n=19)





# 母国でのお茶の購入基準 <性・年齢別>

- 全体では「味が良い」、「品質が良い」の順に重視されている。
- 40～50代女性は「品質が良い」が最も重視されており、それ以外の層では「味が良い」が最も重視されている。
- 一方、40～50代女性は「この食材は買わない」が3割。

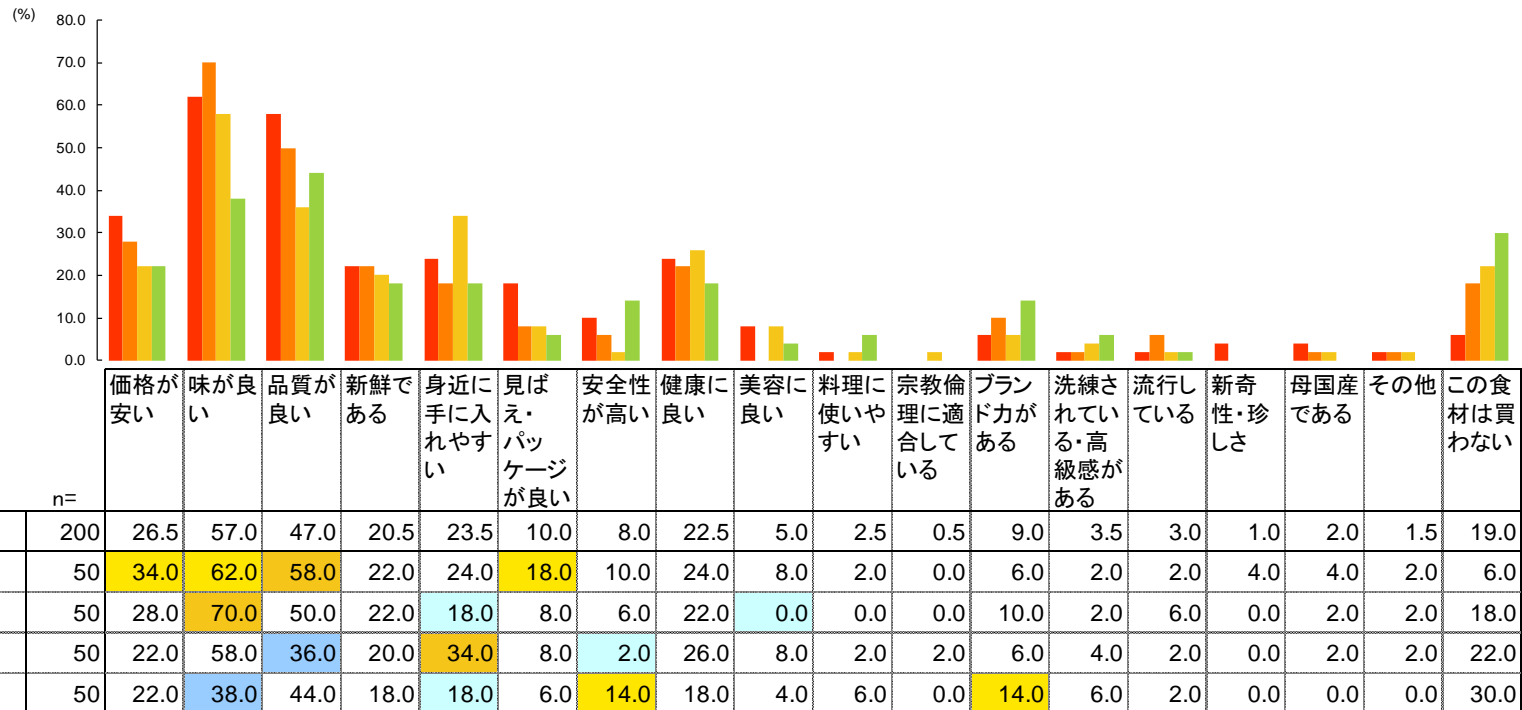
□ Q5 5 あなたが母国でお茶を購入する際の基準を教えてください。（3 L A） <性・年齢別>

■ 20～30代男性(n=50)

■ 40～50代男性(n=50)

■ 20～30代女性(n=50)

■ 40～50代女性(n=50)

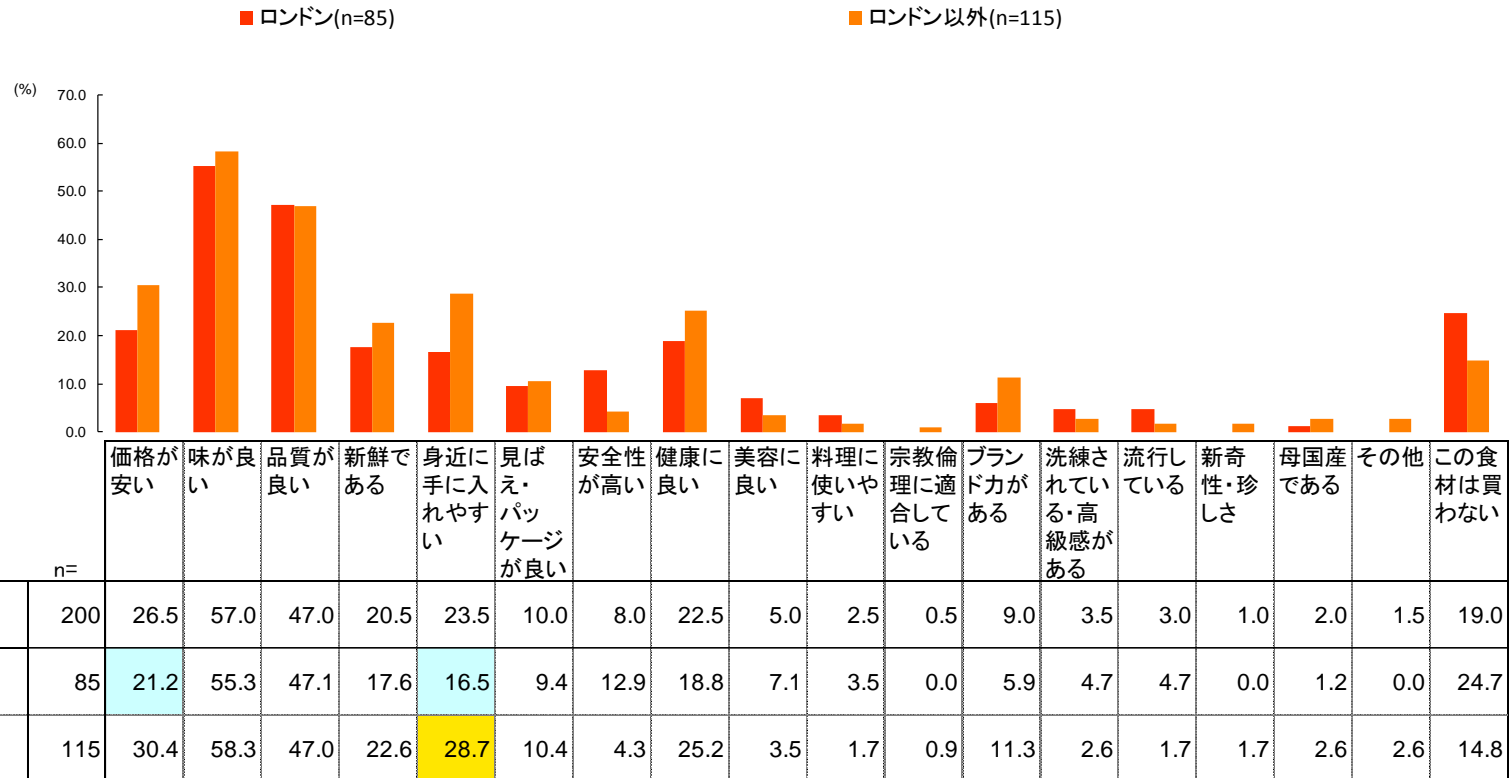




# 母国でのお茶の購入基準 <出身都市・地域別>

- 各地域共通して「味が良い」が最も重視され、「品質が良い」がそれに続く。
- ロンドン以外では「価格が安い」「新鮮である」「身近に手に入れやすい」「健康に良い」「ブランド力がある」がロンドンに比べて重視されている。
- ロンドンでは「この食材は買わない」とする割合が約25%を占める。

□ Q5 5 あなたが母国でお茶を購入する際の基準を教えてください。(3LA) <出身都市・地域別>





## 母国で代表的なお茶の種類

- 英国の代表的なお茶というと、やはり紅茶になる。紅茶（Black Tea）と回答した人以外に、紅茶の種類、メーカー名などの回答をまとめると、大多数が紅茶の回答である。
- 紅茶の種類としては、アールグレイが最も多く、次いでダージンティーが挙げられる。
- 具体的に、リプトンやPCティップスといったメーカーを挙げる人も見受けられる。
- 紅茶の飲み方としては、ミルクティーが比較的多いように感じられる。また、アイスティーとして飲む人はあまりいないようである。
- 一方、英国の代表的なお茶として緑茶（Green Tea）という回答も見受けられた。

□ Q56 あなたの母国での代表的なお茶の種類を教えてください。（OA）

お茶	紅茶	アールグレイ	ミルク	緑茶	ダージン
回答数	88	35	11	10	9

※ 回答数が5つ以上、かつ上位5以上を掲載

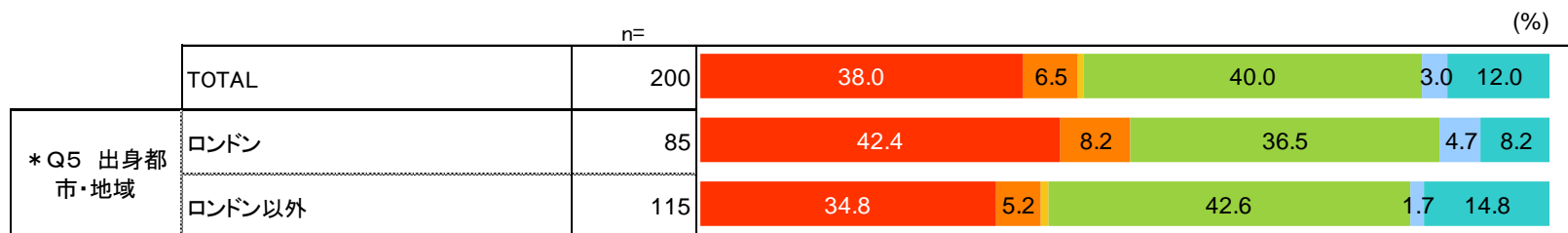


# 母国での代表的なお茶の特徴 <性・年齢別> <出身都市・地域別>

- 全体では「甘い」とする割合が4割、僅かの差で「甘い」が続く。
- 性・年齢別では、40～50代女性で、「甘い」とする割合が全体よりも低く、「苦い」が高くなる傾向にある。
- 出身都市・地域別では、ロンドン以外で「甘い」とする割合がロンドンよりも低くなっている。

□ Q5 7 あなたの母国での代表的なお茶の種類について、味の特徴を教えてください。 (SA) <性・年齢別> <出身都市・地域別>

■ 甘い ■ 酸っぱい ■ しよっぱい ■ 苦い ■ 辛い ■ その他



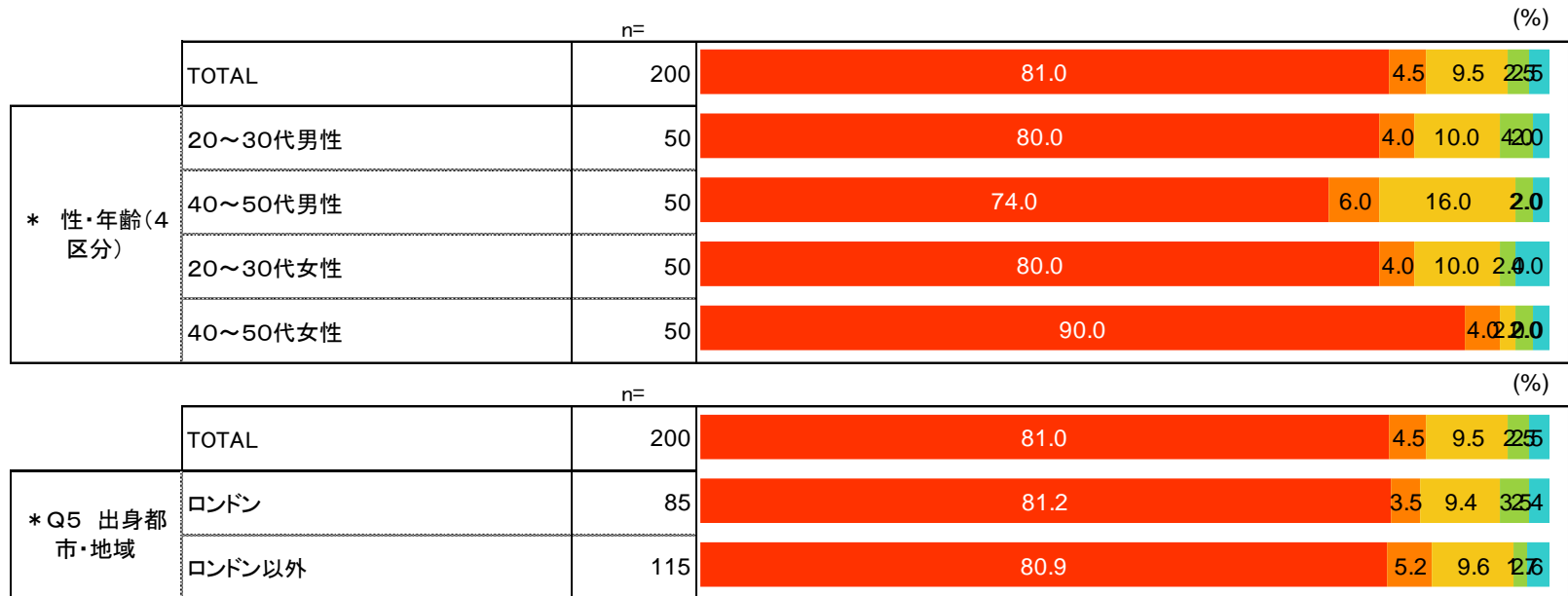


# 母国での代表的なお茶の調理方法 <性・年齢別> <出身都市・地域別>

- 全体では8割が「淹れて飲む（ホット）」と回答。「何か混ぜて飲む（ラテにするなど）」が続く。
- 性・年齢別では、40～50代女性の9割が「淹れて飲む（ホット）」と回答。
- 出身都市・地域別には差は見られない。

□ Q5 7\_1 代表的なお茶のメニューの調理方法を教えてください。（SA） <性・年齢別> <出身都市・地域別>

■ 淹れて飲む（ホット） ■ 淹れて飲む（アイス） ■ 何か混ぜて飲む（ラテにするなど） ■ ペットボトルなどRTDを買う ■ お菓子にする ■ その他

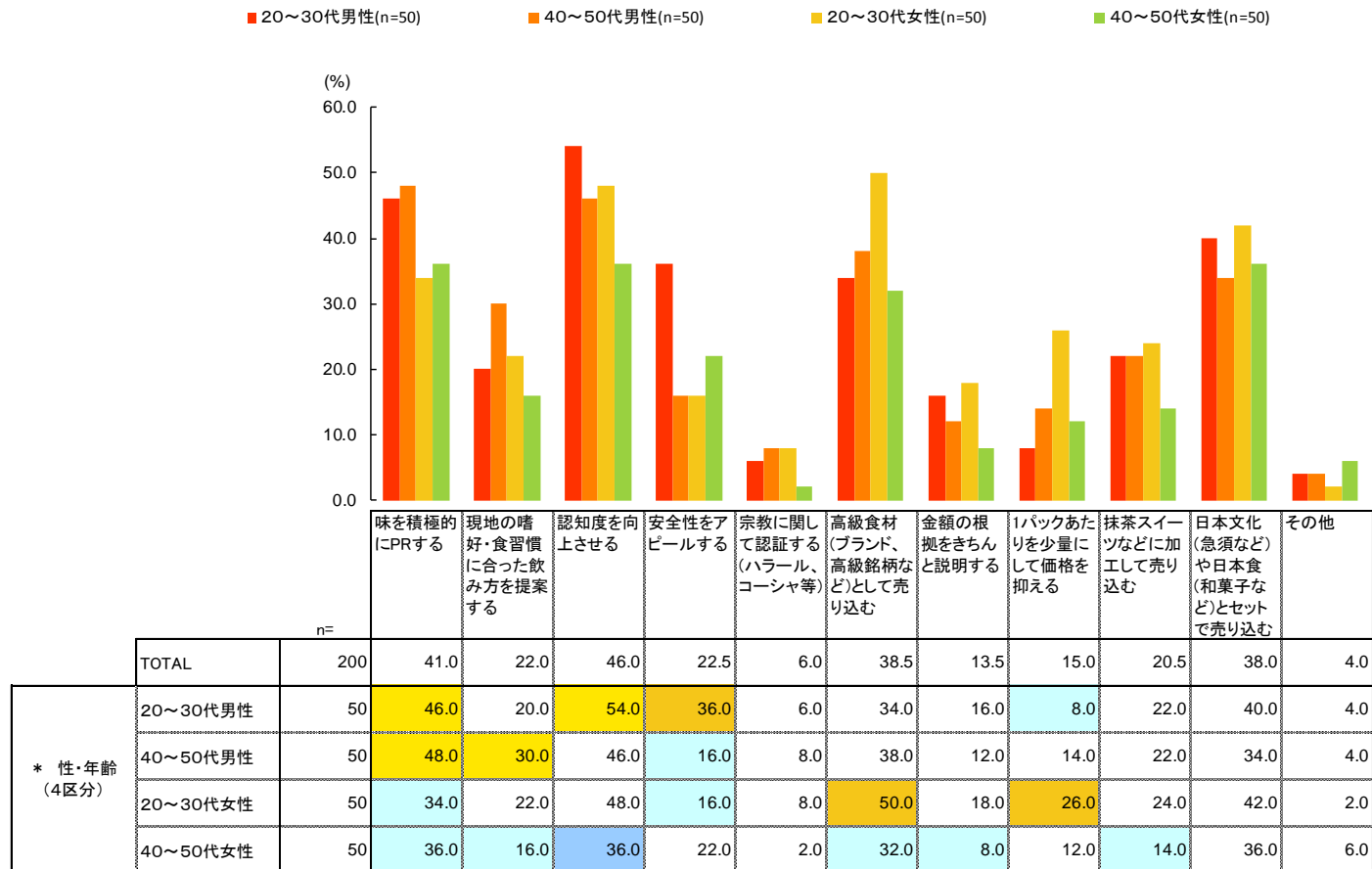




# 日本茶の母国での売り方案〈性・年齢別〉

- 全体では「認知度を向上させる」「味を積極的にPRする」の順に推奨される。
- 「味を積極的にPRする」は女性より男性に推奨される割合が高い。
- 「安全性をアピールする」は20～30代男性で高い。
- 20～30代女性では「高級食材として売り込む」が最も高い。

□ Q59 日本産の茶(緑茶)は、どのようにすればあなたの母国で売れると思いますか。(MA) 〈性・年齢別〉





# 日本茶の食習慣

- 家では煎茶や麦茶をティーバッグで淹れており、職場で飲んだり、ペットボトルのお茶も購入している。
- その一方で、**緑茶など日本茶が好きではない**との声もあり、抹茶を飲んだことがある人も少なく、家でも紅茶を飲んでいる様子が見られる。
- 英国では**温かい紅茶がメイン**で、**その他のお茶類を受け入れない様子を「宗教」と表現**している人もいる。
- 試飲した煎茶をおいしいと評した人は5人中2人。**苦くてお茶だけでは飲めない**との声や**お茶ではない**との声さえ聞かれる。
- 薄茶についても、おいしいと感じた人は2人にとどまり、**苦い、においが嫌**という反応が大半である。
- 煎茶、薄茶ともに、それだけでは苦くて飲めず、**何か甘いものや食事となら、あるいはお茶自体を甘くすれば飲める**という反応。
- 英国では、ニューヨークのように**カフェスタイルでの提供**にすれば健康に敏感な人が行くのではないかとの声が聞かれる。

食材	食習慣	母国一般の食習慣
茶 日本茶	<ul style="list-style-type: none"> <li>● <b>家で煎茶や麦茶をティーバッグで淹れて飲む</b> <ul style="list-style-type: none"> <li>・煎茶は自分の家でティーバッグで淹れて、晩ご飯と一緒に飲む。(男性/25歳/一人暮らし/2年)</li> <li>・麦茶やグリーンティをティーバッグで淹れて飲む。(女性/31歳/一人暮らし/6年)</li> </ul> </li> <li>● <b>職場で飲む</b> <ul style="list-style-type: none"> <li>・学校の休み時間にお茶を飲む。(女性/31歳/一人暮らし/6年)</li> </ul> </li> <li>● <b>ペットボトルのお茶は大好き</b> <ul style="list-style-type: none"> <li>・普通のスーパーで売っているペットボトルのお茶は大好き。(女性/43歳/日本人と結婚/8年)</li> </ul> </li> <li>● <b>緑茶やほうじ茶はあまり好きではない</b> <ul style="list-style-type: none"> <li>・ほうじ茶は嫌い。(女性/43歳/日本人と結婚/8年)</li> <li>・緑茶が好きかどうかは、まあまあ。(女性/31歳/一人暮らし/6年)</li> <li>・緑茶はあまり好きではない。(男性/47歳/パートナー/5年)</li> <li>・お茶よりコーヒーのほうが好き。(男性/25歳/一人暮らし/2年)</li> <li>・お茶はあまり良くないので、飲まない。(男性/47歳/パートナー/5年)</li> </ul> </li> <li>● <b>家ではロンドンティを飲む</b> <ul style="list-style-type: none"> <li>・ポットに砂糖とレモンを入れてロンドンティを飲む。(女性/43歳/日本人と結婚/8年)</li> </ul> </li> <li>● <b>買うときは値段や苦さが気になる</b> <ul style="list-style-type: none"> <li>・お茶を買う時に気にするのは値段。(男性/25歳/一人暮らし/2年)</li> <li>・ペットボトルのお茶を選ぶ時は苦くないお茶をラベルを見て選ぶ。(女性/31歳/一人暮らし/6年)</li> </ul> </li> <li>● <b>抹茶と緑茶の違いはわからない</b> <ul style="list-style-type: none"> <li>・抹茶と緑茶の違いはわからない。(女性/52歳/一人暮らし/9年)</li> </ul> </li> <li>● <b>抹茶を飲んだことがある</b> <ul style="list-style-type: none"> <li>・抹茶を飲んだことがある。(男性/25歳/一人暮らし/2年)</li> </ul> </li> </ul>	<ul style="list-style-type: none"> <li>● <b>英国では宗教のように紅茶を飲む</b> <ul style="list-style-type: none"> <li>・英国でお茶と言えば紅茶です。(女性/43歳/日本人と結婚/8年)</li> <li>・英国のお茶は宗教のようなもの。(女性/52歳/一人暮らし/9年)</li> <li>・最初はグリーンティに慣れなかった。(女性/52歳/一人暮らし/9年)</li> </ul> </li> <li>● <b>冷たいお茶は飲まない</b> <ul style="list-style-type: none"> <li>・夏でもあまり暑くない英国では夏でも熱いお茶を飲む。(女性/43歳/日本人と結婚/8年)</li> <li>・英国に冷たいティーはない。(男性/47歳/パートナー/5年)</li> </ul> </li> <li>● <b>緑茶を飲む機会はあまりない</b> <ul style="list-style-type: none"> <li>・グリーンティも売られていると思うが深さなければならぬと思う。(女性/31歳/一人暮らし/6年)</li> <li>・英国では緑茶を飲んでいなかった。(女性/52歳/一人暮らし/9年、男性/47歳/パートナー/5年)</li> <li>・英国では日本人の家で緑茶を飲んだことがある。(男性/25歳/一人暮らし/2年)</li> </ul> </li> <li>● <b>ティーバッグで売っている</b> <ul style="list-style-type: none"> <li>・英国で売っているグリーンティはティーバッグです。(男性/25歳/一人暮らし/2年)</li> </ul> </li> <li>● <b>西洋でもポピュラーに</b> <ul style="list-style-type: none"> <li>・グリーンティは西洋ではポピュラーになってきた。(女性/52歳/一人暮らし/9年)</li> </ul> </li> <li>● <b>コーヒーより緑茶のほうが健康的</b> <ul style="list-style-type: none"> <li>・健康に気をつけている人はコーヒーを避けてグリーンティを飲むと思う。(女性/31歳/一人暮らし/6年)</li> </ul> </li> </ul>





# 日本茶の試飲評価① 緑茶（煎茶）



食材	ポジティブ評価	ネガティブ評価	母国での施策ヒント
日本茶 煎茶	<ul style="list-style-type: none"> <li>● おいしいけれど、苦いので、甘いものと一緒のほうがいい</li> <li>・おいしい。（女性/43歳/日本人と結婚/8年）</li> <li>・苦いけど和菓子とか甘いものと一緒なら大丈夫（男性/25歳/一人暮らし/2年）</li> <li>・苦いものが大好きな人向け。（女性/52歳/一人暮らし/9年）</li> </ul>	<ul style="list-style-type: none"> <li>● 苦くて、お茶だけでは飲めない</li> <li>・苦い。（女性/31歳/一人暮らし/6年）</li> <li>・お茶だけでは飲めないで、お寿司や何か食べ物と一緒にいい。（女性/43歳/日本人と結婚/8年）</li> <li>・味が強い。（男性/47歳/パートナー/5年）</li> <li>● 泥みたいな味</li> <li>・味が泥みたいでお茶ではないと思う。（男性/47歳/パートナー/5年）</li> </ul>	<ul style="list-style-type: none"> <li>● 甘くすればいい</li> <li>・英国人はお砂糖を入れると思う。（女性/52歳/一人暮らし/9年）</li> </ul>

煎茶						
	おいしさ	甘み	酸味	塩味	苦味	うま味
	1:とてもおいしい 2:まあおいしい 3:どちらとも言えない 4:あまりおいしくない 5:おいしくない	1:甘すぎる 2:やや甘い 3:ちょうど良い 4:やや甘みが足りない 5:甘みが足りない	1:酸っぱすぎる 2:やや酸っぱい 3:ちょうど良い 4:やや酸っぱさが足りない 5:酸っぱさが足りない	1:しょっぱすぎる 2:ややしょっぱい 3:ちょうど良い 4:ややしょっぱさが足りない 5:しょっぱさが足りない	1:苦すぎる 2:やや苦い 3:ちょうど良い 4:やや苦みが足りない 5:苦みが足りない	1:うま味が強すぎる 2:うま味がやや強い 3:ちょうど良い 4:ややうま味が足りない 5:うま味が足りない
a	2	4	3	-	2	-
b	2	4	-	5	2	-
c	4	5	5	4	1	-
d	5	4	2	-	1	-
e	5	5	-	-	1	-



# 日本茶の試飲評価② 緑茶（薄茶）



食材	ポジティブ評価	ネガティブ評価	母国での施策ヒント
日本茶 薄茶	<ul style="list-style-type: none"> <li><b>おいしい</b> <ul style="list-style-type: none"> <li>煎茶よりおいしい。(男性/25歳/一人暮らし/2年、女性/52歳/一人暮らし/9年)</li> </ul> </li> <li><b>コクがある</b> <ul style="list-style-type: none"> <li>濃厚でコクがある味。(男性/25歳/一人暮らし/2年)</li> </ul> </li> </ul>	<ul style="list-style-type: none"> <li><b>苦くて、薬みたい</b> <ul style="list-style-type: none"> <li>苦い。(男性/47歳/パートナー/5年、女性/52歳/一人暮らし/9年)</li> <li>お茶ではなく、薬みたい。(女性/43歳/日本人と結婚/8年、男性/47歳/パートナー/5年)</li> </ul> </li> <li><b>魚、わかめみたいなにおい</b> <ul style="list-style-type: none"> <li>魚とわかめのようなにおいがする。(女性/31歳/一人暮らし/6年)</li> </ul> </li> <li><b>見た目が変</b> <ul style="list-style-type: none"> <li>変な色で、粉が入っている。(男性/47歳/パートナー/5年)</li> </ul> </li> </ul>	<ul style="list-style-type: none"> <li><b>お茶だけではなく、何かと一緒に</b> <ul style="list-style-type: none"> <li>緑茶や煎茶はご飯や何かと一緒に飲めばいい。(女性/43歳/日本人と結婚/8年)</li> </ul> </li> <li><b>カフェで売れば</b> <ul style="list-style-type: none"> <li>ニューヨークではグリーンティーカフェがあるが、英国でもカフェに煎茶や抹茶をあれば行くと思う。(女性/52歳/一人暮らし/9年)</li> </ul> </li> <li><b>健康的な飲み物として売ればいい</b> <ul style="list-style-type: none"> <li>お茶は癌に効くと言われているから緑茶や抹茶のスペシャルカフェにすればいい。(女性/52歳/一人暮らし/9年)</li> <li>健康的な飲み物として売ればいい。(女性/31歳/一人暮らし/6年)</li> </ul> </li> </ul>

## 薄茶

	おいしさ	甘み	酸味	塩味	苦味	うま味
	1:とてもおいしい 2:まあおいしい 3:どちらとも言えない 4:あまりおいしくない 5:おいしくない	1:甘すぎる 2:やや甘い 3:ちょうど良い 4:やや甘みが足りない 5:甘みが足りない	1:酸っぱすぎる 2:やや酸っぱい 3:ちょうど良い 4:やや酸っぱさが足りない 5:酸っぱさが足りない	1:しょっぱすぎる 2:ややしょっぱい 3:ちょうど良い 4:ややしょっぱさが足りない 5:しょっぱさが足りない	1:苦すぎる 2:やや苦い 3:ちょうど良い 4:やや苦みが足りない 5:苦みが足りない	1:うま味が強すぎる 2:うま味がやや強い 3:ちょうど良い 4:ややうま味が足りない 5:うま味が足りない
a	②	③	③	—	2	—
b	②	5	—	4	③	—
c	5	5	5	4	2	—
d	5	—	1	—	1	—
e	5	5	—	—	1	—



# 日本茶試飲の様子



提供する煎茶の準備。湯の温度を計測



煎茶の試飲



試飲評価の様子



提供する抹茶（薄茶）







---


## **(3) 調査結果まとめ**



# 日本産食品の評価まとめ

	<p>お茶の喫食率は約7割にとどまり、日本茶を知らない人も約3割程度存在する。 若い人は、食事中はお茶よりも水を飲むことのほうが多い。</p>	<p>中国では、茶葉で煎れるのは年配層。主にウーロン茶（鉄観音）やリュウイ茶、プーアル茶などが好まれているが、中国緑茶もみられる。日本茶は苦味やにおいを草のようだとネガティブに捉え、日常的には飲まれていないと想定される。</p>
	<p>日本茶は健康のイメージがあり、他国よりも愛飲している人の割合が高く、冷たいお茶やペットボトルも好む。一方で本格的な苦味には抵抗感があり、在住年数の短い人からは自国茶のように甘みを加えたいという声も。</p>	<p>お茶は甘い飲み物としての認識。日本茶もRTDで売っているが、苦味が強く、健康を意識する人が我慢して飲むイメージ。面倒なことを好まない文化から、茶葉で淹れることはあまりないと想定される。</p>
	<p>日本在住者でもまだ3割が食経験がないが、経験後は高い割合で好まれる。 在住年数が長いと「はまり」、急須で淹れる人もみられる。</p>	<p>基本的には紅茶が多く飲まれている。 日本茶＝緑茶というイメージは知られているが、煎茶についてはティーバッグ売りが多く、まだまだ周知は不十分。 抹茶は映画などを通じて、点てる姿も知られている。</p>
	<p>他国よりも認知、喫食率ともに低めであり、緑茶やほうじ茶などの苦味を好まないという意見も。</p>	<p>英国ではお茶といえば紅茶であり、紅茶を飲む様を「宗教のようだ」と表現する人も。 緑茶は市場でも見かけることは少ない。 冷たいお茶を飲むことも少なく、市場にある緑茶はティーバッグ。</p>

# 日本産食品の輸出拡大方向性案



ウーロン茶やリュウイ茶、プーアル茶など様々な茶を好む文化ではあるが、日本茶は製法が異なり、苦味も抵抗感を持たれているため、受容性は低いと考えられ、中国茶とは全く異なる文化として紹介する必要がある。  
甘い抹茶の味は浸透しており、特別に提供した甘いミルクコーヒーとのブレンドなどは好評であったため、苦味を隠すことは受容性を高める効果があると考えられる。



甘いお茶が主流であり、茶葉から淹れて飲むことを面倒と言うタイの人に煎茶や抹茶を受容させるのは困難と思われる。苦味に弱いため、甘くする、もしくは苦いまま健康（薬）イメージで訴求する事が必要と思われる。気温が高い国でもあり、温かいお茶より冷たいペットボトルでの普及のほうが有効か。外食頻度も高いため、ペットボトルがより有効と思われる。




日本食ブーム、健康志向の流れで、更に受容を拡大できる可能性があると思われる。  
日本文化とのセットで、ティーバッグでは味わえない本物志向のブランディングを行っていくことも効果的と考えられる。  
一方でブームは限定的でもあり、苦味も苦手なことから、ラテでの提供や甘くするなど、嗜好に合わせていく必要もある。



紅茶文化が根強く、他国の茶文化の普及、浸透はハードルが高いと考えられる。  
冷たいお茶は飲まないため、温かい日本茶を急須で淹れる日本茶の文化として紹介すれば可能性もあるかもしれないが、苦味が受容されない可能性があるため、加糖などの加工なども検討する必要があると思われる。

# インタビュー調査まとめ



平均点……試食後のアンケート「おいしさ」において、とてもおいしい（5点）まあおいしい（4点）どちらとも言えない（3点）あまりおいしくない（2点）おいしくない（1点）とした時の参加者の平均点

	平均点 (煎茶)	平均点 (薄茶)	食習慣	母国一般の食習慣	試食評価
	3.4	3.0	<ul style="list-style-type: none"> <li>若い人はお茶より水。</li> <li>温かいお茶を飲む。</li> </ul>	<ul style="list-style-type: none"> <li>茶葉で淹れるのは年配層。</li> <li>一般にペットボトルで売られているお茶は甘い。</li> <li>飲むお茶としての抹茶の認知度は低く、お菓子の甘いフレーバーとしての認識。</li> </ul>	<ul style="list-style-type: none"> <li>煎茶、薄茶ともに苦味を感じ、においも苦手。</li> </ul>
	2.6	2.8	<ul style="list-style-type: none"> <li>いくつかの種類の茶類を飲む。</li> <li>日本に来て甘いお茶が飲めなくなった人もいる。</li> <li>日本茶は苦いもの、健康のために飲むという認識。</li> </ul>	<ul style="list-style-type: none"> <li>お茶は甘いもの。</li> <li>日本茶がペットボトルで販売されているが甘い。</li> <li>茶葉で淹れる習慣はなく、淹れるのは面倒くさい。</li> </ul>	<ul style="list-style-type: none"> <li>煎茶、薄茶ともに苦く、年寄りが飲むお茶。</li> <li>抹茶味のお菓子や抹茶ラテは人気があり、煎茶や薄茶も甘くすればいいとの反応。</li> </ul>
	4.2	3.8	<ul style="list-style-type: none"> <li>普段飲むのはほうじ茶や麦茶、ペットボトルの緑茶、スターバックスの抹茶ラテ。</li> <li>煎茶の認知はない。</li> <li>日本に住んで長い人は急須で淹れている。</li> </ul>	<ul style="list-style-type: none"> <li>お茶と言えば紅茶、日本茶と言えば緑茶。</li> <li>ティーバッグやペットボトルでの供給が主であり、急須で淹れる認識は低い。</li> <li>一方、抹茶は点でて淹れるという認識。</li> </ul>	<ul style="list-style-type: none"> <li>煎茶の柔らかい味を評価するも、煎茶、薄茶ともに感じる苦味は苦手。</li> </ul>
	2.4	2.2	<ul style="list-style-type: none"> <li>緑茶は飲んではいるものの、好きではない。</li> <li>淹れるならティーバッグで。</li> <li>抹茶（濃茶）を飲んだことがある人も少ない。</li> </ul>	<ul style="list-style-type: none"> <li>お茶と言えば「紅茶」。</li> <li>「宗教」のように温かい紅茶を飲む紅茶文化は根深い。</li> <li>冷たいお茶は飲まない。</li> </ul>	<ul style="list-style-type: none"> <li>煎茶、薄茶ともに苦く感じており、甘いものと一緒に、あるいは甘くすれば飲めるという反応。</li> </ul>