

農林水産省補助事業

## 日本在住外国人による品目別日本食品評価調査



2016年3月

日本貿易振興機構（ジェトロ）

農林水産・食品部 農林水産・食品課

# はじめに

## 【目的】

本調査は、各品目分野での日本産食品の輸出拡大に結び付ける方策を探ることを目的としています。

## 【調査内容】

- ①日本産の水産物、青果物、畜産物、コメ、日本茶、日本酒の各品目の評価、嗜好、購入基準、それぞれの国での有効な販売方法等について、アンケート調査を実施しました（以下、「アンケート調査」）。
- ②品目別輸出団体等が今後大きく輸出を拡大したい等として推進・依頼する食品・食材を試食・評価してもらった上で、輸出の際にはどのようにアピールすればよいかについて、インタビュー調査を実施しました（以下、「試食調査」）。

## 【謝辞】

本調査を実施するにあたり、ご意見・アドバイスをお寄せくださった水産物・水産加工品輸出拡大協議会（大日本水産会）、東京青果株式会社、日本畜産物輸出促進協議会（中央畜産会、日本養豚協会、日本食鳥協会、日本養鶏協会、日本乳業協会）、全日本コメ・コメ関連食品輸出促進協議会、日本茶輸出促進協議会、農林水産省の皆様、調査実施にあたりご協力を頂きました株式会社インテージ、HappyFood、株式会社グラスパの皆様から心から御礼申し上げます。

<b>(1) 調査概要</b>	.....	4
<b>(2) 調査結果</b>	.....	23
①日本産食品全般への評価	.....	24
②コメ	.....	43
③青果物	.....	61
④畜産物	.....	101
⑤水産物	.....	144
⑥日本茶	.....	176
⑦日本酒	.....	196



---

# **(1) 調査概要**



## ①アンケート調査 概要

調査手法	インターネット調査				
抽出フレーム	株式会社マルチリンガルアウトソーシング社の保有する日本在住外国人モニターより抽出				
エリア	全国				
対象者条件	中国、タイ、米国、英国 国籍の日本在住者（在住歴10年未満）				
サンプル数	800名（各国200名）				
割付条件		20代	30代	40代	50代
	男性	25名	25名	25名	25名
	女性	25名	25名	25名	25名
調査ボリューム	72問（設問項目は各国言語で提示）				
実査日時	2015年8月31日（月）～9月11日（金）				
調査実施機関	株式会社インテージ				

## ①アンケート調査 設問一覧

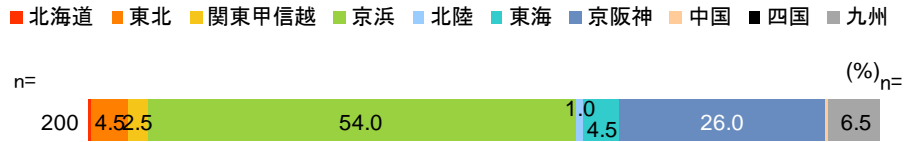
調査結果タイトル	設問文
Q 1 性別	あなたの性別を教えてください。
Q 2 年代	あなたの年齢を教えてください。
Q 3 在住地域	あなたがお住まいの都道府県を教えてください。
Q 4 国籍	あなたの国籍を教えてください。
Q 5 出身都市・地域	あなたの母国での出身都市・地域を教えてください。
Q 6 在住年数	あなたは日本に来てから、およそ何年経ちますか。
Q 7 世帯年収	あなたの世帯全体の年収を教えてください。
Q 8 職業	あなたの職業を教えてください。
Q 9 宗教	あなたの宗教を教えてください。
Q 10 他国産と比べて高く評価する日本産食品 (MA)	これまで日本で食べた日本産の食品の中で、他国産の食品と比べて高く評価するものを教えてください。
Q 11 日本産食品への評価理由 (3 LA)	他国産食品と比べて高く評価する日本産の食品について、その理由をそれぞれ教えてください。
Q 12 おいしいと思う食材 (OA)	これまで日本で食べた日本産食品の中でおいしいと思う食材を3つまで教えてください。
Q 12 1 おいしいと思う商品名 (OA)	これまで日本で食べた日本産食品の中でおいしいと思う商品名を3つまで教えてください。
Q 12 2 おいしいと思う料理名 (OA)	これまで日本で食べた中でおいしいと思う料理名を3つまで教えてください。
Q 13 日本産食品の安全性	あなたは日本産食品の安全性についてどう感じていますか。
Q 14 安心と感じる理由 (MA)	あなたが日本産食品が安心であると感じる理由はどれですか。
Q 15 不安を感じる理由 (MA)	あなたが日本産食品の安全性について、不安を感じる理由はどれですか。
Q 16 日本産食品購入時の重視点 (3 LA)	日本産食品を購入する際に、重視する点を3つ教えてください。
Q 17 日本産食品購入時の問題点、購入しない理由 (MA)	日本産食品を購入する際に感じる問題点(改善してほしい点)や、日本産食品を買わない理由はありますか。
Q 18 日本産の水産物の認知度 (MA)	あなたがご存知の日本産の水産物を教えてください。
Q 19 日本産の水産物の食経験 (MA)	あなたが食べたことがある日本産の水産物を教えてください。
Q 20 好きな日本産の水産物 (3 LA)	あなたが好きな日本産の水産物を、3つまで教えてください。
Q 21 日本産の水産物の好きなメニュー (OA)	あなたが好きな水産物について、好きなメニューを教えてください。
Q 22 日本産の水産物の好きな調理方法	Q21で回答したメニューの調理方法を教えてください。
Q 23 母国での水産物の購入基準 (3 LA)	あなたが母国で水産物を購入する際の基準を3つ教えてください。
Q 24 母国での水産物のメニュー (OA)	あなたの母国での最も代表的な水産物のメニューを1つ教えてください。
Q 24 1 母国での水産物メニューの特徴	そのメニューの味の特徴を教えてください。
Q 24 2 母国での水産物メニューの調理法	そのメニューの調理方法を教えてください。
Q 25 日本産の水産物の母国での売り方 (MA)	日本産の水産物は、どのようにすればあなたの母国で売れると思いますか。
Q 26 日本産の野菜の認知度 (MA)	あなたがご存知の日本産の野菜を教えてください。
Q 27 日本産の野菜の食経験 (MA)	あなたが食べたことがある日本産の野菜を教えてください。
Q 28 好きな日本産の野菜 (3 LA)	あなたが好きな日本産の野菜を3つまで教えてください。
Q 29 日本産の野菜の好きなメニュー (OA)	あなたが好きな野菜について、好きなメニューを教えてください。
Q 30 日本産の野菜の好きな調理方法	Q29で回答したメニューの調理方法を教えてください。
Q 31 日本産の果物の認知度 (MA)	あなたがご存知の日本産の果物を教えてください。
Q 32 日本産の果物の食経験 (MA)	あなたが食べたことがある日本産の果物を教えてください。
Q 33 好きな日本産の果物 (3 LA)	あなたが好きな日本産の果物を、3つまで教えてください。
Q 34 日本産の果物の好きな調理方法	あなたが好きな果物の調理方法を教えてください。

## ①アンケート調査 設問一覧

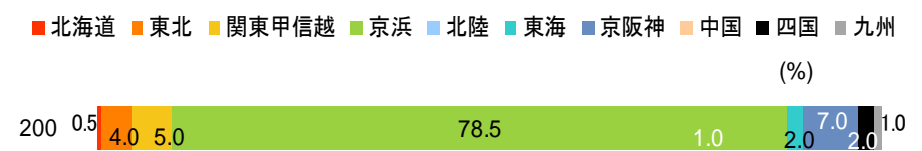
調査結果タイトル	設問文
Q 3 5 母国での野菜／果物の購入基準（3 L A）	あなたが母国で野菜や果物を購入する際の基準を、3つ教えてください。
Q 3 6 母国での代表的メニュー（O A）	あなたの母国での最も代表的な野菜/果物のメニューをそれぞれ1つ教えてください。
Q 3 6 1 母国でのメニューの特徴	そのメニューの味の特徴を教えてください。
Q 3 6 2 母国での野菜の調理方法	代表的な野菜のメニューの調理方法を教えてください。
Q 3 6 3 母国での果物の調理方法	代表的な果物のメニューの調理方法を教えてください。
Q 3 7 母国での売り方案（M A）	日本産の野菜/果物は、どのようにすればあなたの母国で売れると思いますか。それぞれについて教えてください。
Q 3 8 日本産の畜産物の認知度（M A）	あなたがご存知の日本産の畜産物を教えてください。
Q 3 9 日本産の畜産物の食経験（M A）	あなたが食べたことがある日本産の畜産物を教えてください。
Q 4 0 好きな日本産の畜産物（3 L A）	あなたが好きな日本産の畜産物を、3つまで教えてください。
Q 4 1 日本産の畜産物の好きなメニュー（O A）	あなたが好きな日本産畜産物について、好きなメニューを教えてください。
Q 4 2 日本産の畜産物の好きな調理方法	Q41で回答したメニューの調理方法を教えてください。
Q 4 3 母国での畜産物の購入基準（3 L A）	あなたが母国で畜産物を購入する際の基準を、3つ教えてください。
Q 4 4 母国での畜産物の代表的メニュー（O A）	あなたの母国での最も代表的な畜産物のメニューを教えてください。
Q 4 4 1 母国での畜産物メニューの特徴	そのメニューの味の特徴を教えてください。
Q 4 4 2 母国での畜産物メニューの調理方法	そのメニューの調理方法を教えてください。
Q 4 5 日本産の畜産物の母国での売り方案（M A）	日本産の畜産物は、どのようにすればあなたの母国で売れると思いますか。
Q 4 6 日本産のコメ・お茶・日本酒の認知度（M A）	日本産のコメ、お茶（緑茶）、日本酒について、それぞれの質問に教えてください。 -ご存知ですか。食べた（飲んだ）ことがありますか。
Q 4 7 日本産のコメの嗜好	あなたは日本産のコメが好きですか
Q 4 8 日本産のコメの好きなメニュー（O A）	あなたは日本産のコメをどのように調理するのが好きですか。メニュー名を教えてください。
Q 4 9 日本茶の嗜好	あなたは日本産のお茶（緑茶）が好きですか。
Q 5 0 日本茶の好きな飲み方（M A）	あなたは日本産のお茶（緑茶）をどのように淹れる/調理するのが好きですか。
Q 5 1 日本産緑茶の淹れ方（M A）	日本産のお茶（緑茶）を淹れて飲む際、どのように淹れることが多いですか。
Q 5 2 日本酒の嗜好	あなたは日本酒が好きですか。
Q 5 3 日本酒の好きな飲み方（M A）	あなたは日本酒をどのように飲むのが好きですか。
Q 5 4 好きな日本酒の味	あなたはどのような味の日本酒が好きですか。
Q 5 4 1 好きな日本酒の銘柄（O A）	好きな日本酒の銘柄があれば、教えてください。
Q 5 5 母国でのコメ、お茶、お酒の購入基準（3 L A）	あなたが母国でコメ、お茶、お酒を購入する際の基準を、それぞれ3つ教えてください。
Q 5 6 母国でのコメのメニュー、お茶、酒の種類（O A）	あなたの母国での最も代表的なコメのメニュー、お茶、お酒の種類を、それぞれ教えてください。
Q 5 7 母国でのコメのメニュー、お茶、お酒の味の特徴	あなたの母国での代表的なコメのメニュー、お茶、お酒の種類について、それぞれ味の特徴を教えてください。
Q 5 7 1 母国でのお茶のメニューの調理方法	代表的なお茶のメニューの調理方法を教えてください。
Q 5 7 2 母国でお酒のメニューの調理方法	代表的なお酒のメニューの調理方法を教えてください。
Q 5 8 日本産のコメの母国での売り方案（M A）	日本産のコメは、どのようにすればあなたの母国で売れると思いますか。
Q 5 9 日本茶の母国での売り方案（M A）	日本産の茶（緑茶）は、どのようにすればあなたの母国で売れると思いますか。
Q 6 0 日本酒の母国での売り方案（M A）	日本酒は、どのようにすればあなたの母国で売れると思いますか。

# ① アンケート調査 対象者プロフィール (在住地域)

中国



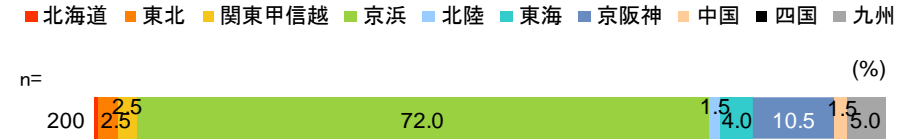
米国



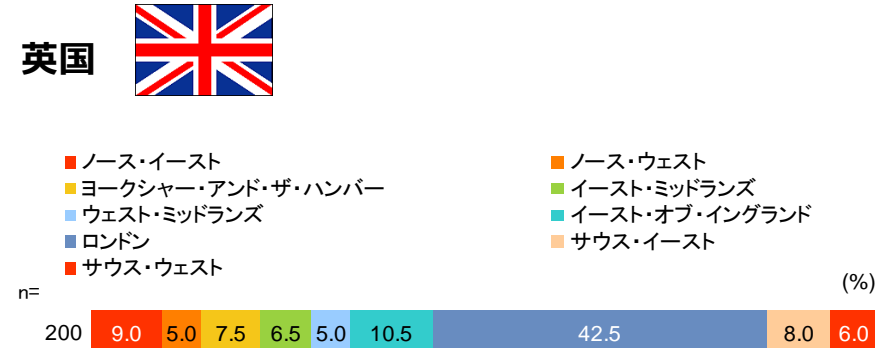
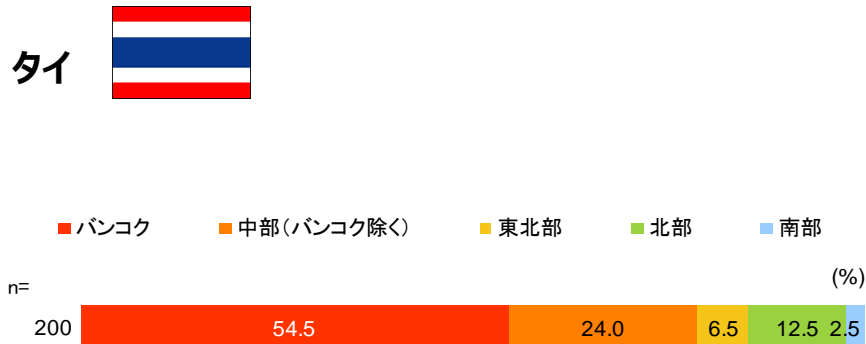
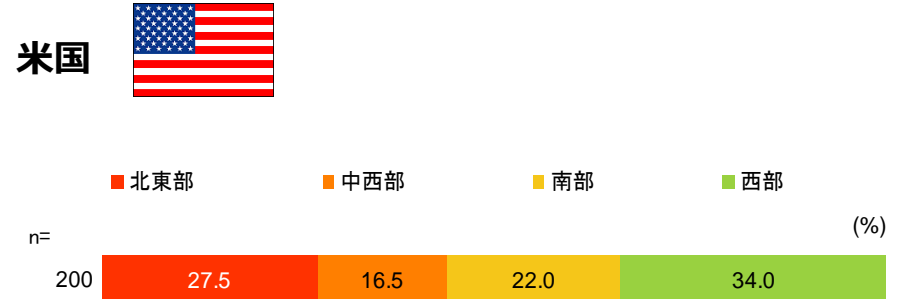

タイ



英国

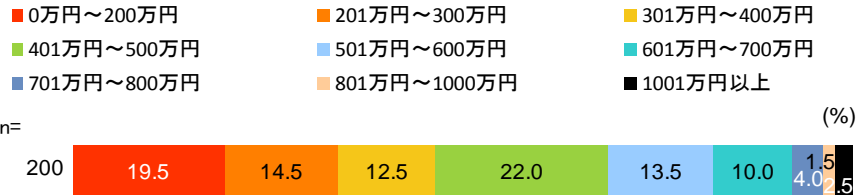



# ① アンケート調査 対象者プロフィール（出身都市・地域）

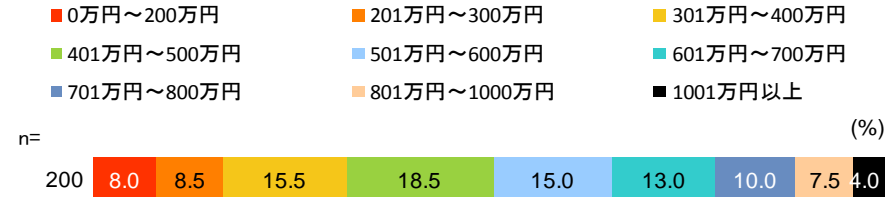


## ① アンケート調査 対象者プロフィール（世帯年収）

中国



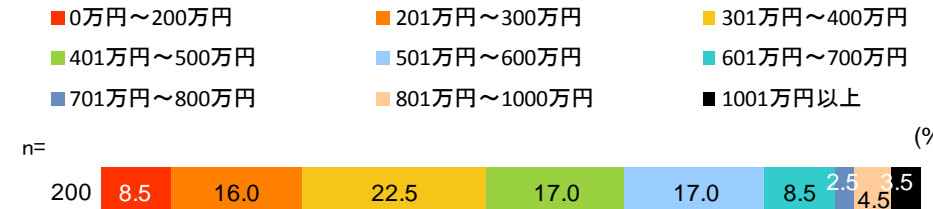
米国



タイ




英国

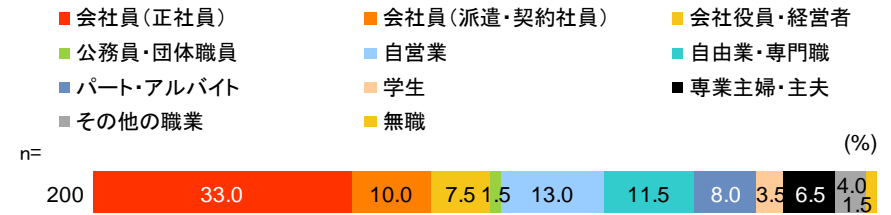


## ① アンケート調査 対象者プロフィール（職業）

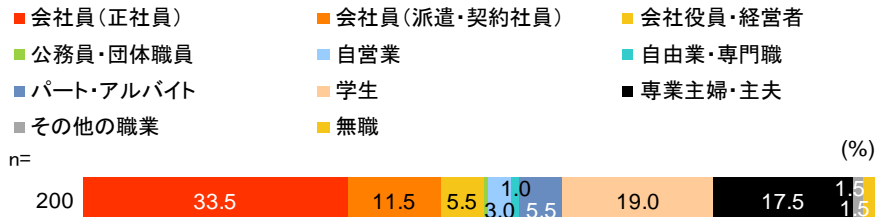
中国



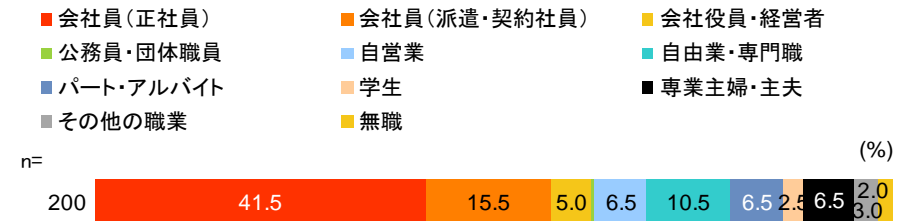
米国



タイ



英国

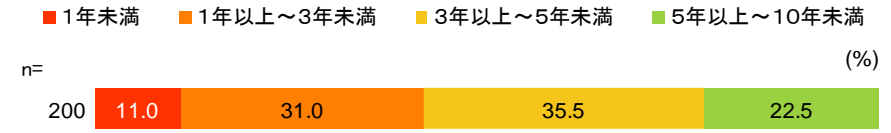


## ① アンケート調査 対象者プロフィール（在住年数）

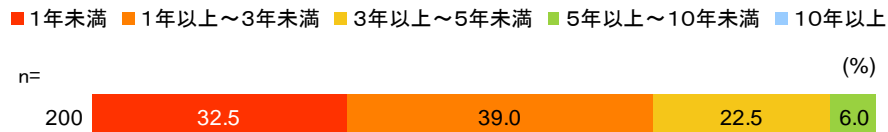
中国



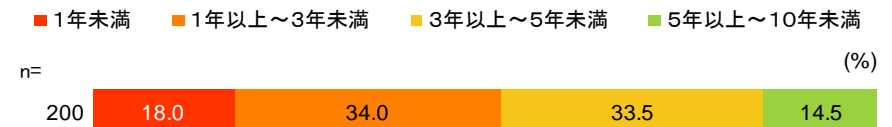
米国



タイ



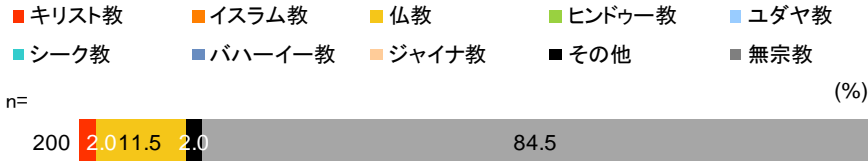
英国






# ① アンケート調査 対象者プロフィール (宗教)

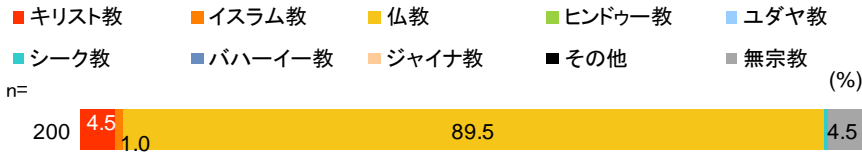
中国



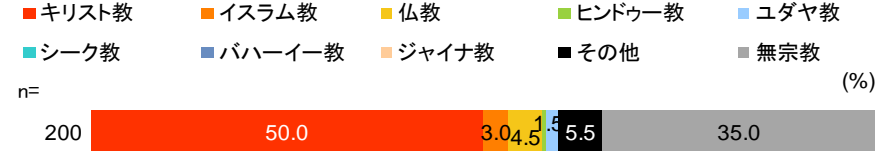
米国



タイ



英国



## ②インタビュー調査 概要

調査手法	グループインタビュー調査
抽出フレーム	株式会社マルチリンガルアウトソーシング社の保有する日本在住外国人モニターより抽出
エリア	東京都、千葉県、埼玉県、神奈川県（一都三県）
対象者条件	中国、タイ、米国、英国 国籍の日本在住者（在住歴10年未満） <ul style="list-style-type: none"> <li>・日本語話者 （日本語能力試験N2か同等以上、ただし50代以上は日本語能力試験N3程度でも可）</li> <li>・食べ物アレルギーのない方</li> <li>・飲食関連の職業従事者・従事経験者</li> </ul>
サンプル数	20名（各国5名）
実査日時	2015年9月11日（金） タイ 2015年9月12日（土） 英国 2015年9月14日（月） 中国 2015年9月15日（火） 米国      時間はすべて11:00～16:40
実査会場	日本貿易振興機構（JETRO） 本部（東京） 5E会議室
調査実施機関	株式会社インテージ

## ②インタビュー調査 試食品目一覧

品目	食材	品種・銘柄・産地等	料理
コメ	コメ	コシヒカリ（新米）	手こね寿司
			白米
青果物	ぶどう	シャインマスカット	生食
	フルーツトマト	アメーラ	生食
	しいたけ	原木しいたけ	バター醤油焼き
畜産物	鶏肉	青森シャモロック（モモ肉）	焼き鳥
	豚肉	こめ豚（バラ肉）	冷しゃぶ
	卵	半熟卵	卵のせサラダ
	チーズ	プロセスチーズ	チーズトースト
	ヨーグルト	プレーンヨーグルト（生乳40-50%）	生食
水産物	ぶり	養殖	照り焼き
			ぶりしゃぶ
	秋鮭	天然	ムニエル
			塩焼き
かつお	—	手こね寿司	
		フライ	
日本茶	緑茶	川根茶のやぶきた（100g当たり1,500円程度）	煎茶
		宇治抹茶（100g当たり1,500円程度）	薄茶
日本酒	日本酒	特別純米酒 山田錦	常温



（写真左）  
調理前の食材の一部

（写真右）  
ジェトロ内の会議室にて調理し、提供


## ②インタビュー調査 設問項目一覧

調査結果タイトル	設問文
Q 1 性別	あなたの性別を教えてください。
Q 2 年代	あなたの年齢を教えてください。
Q 3 在住地域	あなたがお住まいの都道府県を教えてください。
Q 4 国籍	あなたの国籍を教えてください。
Q 5 出身都市・地域	あなたの母国での出身都市・地域を教えてください。
Q 6 在住年数	あなたは日本に来てから、およそ何年経ちますか。
Q 7 世帯年収	あなたの世帯全体の年収を教えてください。
Q 8 職業	あなたの職業を教えてください。
Q 9 宗教	あなたの宗教を教えてください。
Q 10 日本産の水産物の評価	あなたは●●【メニュー名】が好きですか、嫌いですか。また、その理由を教えてください。
Q 11 日本産の水産物の評価	●●【メニュー名】について評価してください。
Q 12 母国での水産物の調理方法、メニュー	あなたの母国では、試食した3種類の水産物をどのように調理（生、煮る、焼く、蒸す、揚げるなど）することが多いですか。また、どのようなメニューにすることが多いか、メニュー名を教えてください。
Q 13 水産物の好きなメニュー	あなたは水産物を使ったどのような料理が好きですか。好きなメニュー名を教えてください。
Q 14 母国での水産物の種類	あなたの母国では、一般的にどのような水産物が食べられていますか。
Q 15 母国での水産物の食習慣	あなたの母国では、水産物をどのようなシーン（場所、タイミング）、頻度で食べる人が多いですか。
Q 16 日本産の水産物の母国での売り方	日本産の水産物は、どのようにすればあなたの母国で売れると思いますか。
Q 17 水産物の安全性への配慮	あなたは水産物を食べる際に、安全性に配慮しますか。
Q 18 日本産の野菜／果物の評価	あなたは●●【メニュー名】が好きですか、嫌いですか。また、その理由を教えてください。
Q 19 日本産の野菜／果物の評価	●●【メニュー名】について評価してください。
Q 20 母国での野菜／果物の調理方法、メニュー名	あなたの母国では、試食した畜産物をどのように調理（生、煮る、焼く、蒸す、揚げるなど）することが多いですか。また、どのようなメニューにすることが多いか、メニュー名を教えてください。
Q 21 野菜／果物の好きなメニュー	あなたは野菜／果物を使ったどのようなメニューが好きですか。好きなメニューを教えてください。
Q 22 母国での野菜／果物の種類	あなたの母国では、一般的にどのような野菜／果物が食べられていますか。
Q 23 母国での野菜／果物の食習慣	あなたの母国では、野菜／果物をどのようなシーン（場所、タイミング）、頻度で食べる人が多いですか。
Q 24 日本産の野菜／果物の母国での売り方	日本産の野菜／果物は、どのようにすればあなたの母国で売れると思いますか。
Q 25 野菜／果物の安全性への配慮	あなたは野菜／果物を食べる際に、安全性に配慮しますか。
Q 26 日本産の畜産物の評価	あなたは●●【メニュー名】が好きですか、嫌いですか。また、その理由を教えてください。
Q 27 日本産の畜産物の評価	●●【メニュー名】について評価してください。
Q 28 母国での畜産物の調理方法、メニュー名	あなたの母国では、試食した畜産物をどのように調理（生、煮る、焼く、蒸す、揚げるなど）することが多いですか。また、どのようなメニューにすることが多いか、メニュー名を教えてください。
Q 29 畜産物の好きなメニュー	あなたは畜産物を使ったどのようなメニューが好きですか。好きなメニューを教えてください。
Q 30 母国での畜産物の種類	あなたの母国では、一般的にどのような畜産物が食べられていますか。
Q 31 母国での畜産物の食習慣	あなたの母国では、試食した畜産物をどのようなシーン（場所・タイミング）、頻度で食べる人が多いですか。
Q 32 日本産の畜産物の母国での売り方	日本産の畜産物は、どのようにすればあなたの母国で売れると思いますか。
Q 33 畜産物の安全性への配慮	あなたは畜産物を食べる際に、安全性に配慮しますか。

## ②インタビュー調査 設問項目一覧

調査結果タイトル	設問文
Q 3 4 日本産のコメの評価	あなたは●●【メニュー名】が好きですか、嫌いですか。また、その理由を教えてください。
Q 3 5 日本産のコメの評価	●●【メニュー名】について評価してください。
Q 3 6 コメの好きなメニュー	あなたはコメを使ったどのようなメニューが好きですか。好きなメニューを教えてください。
Q 3 7 母国でのコメの種類	あなたの母国では、一般的にどのようなコメが食べられていますか。
Q 3 8 母国でのコメの調理方法、メニュー	あなたの母国では、コメを何と一緒に食べる人が多いですか。
Q 3 9 母国でのコメの食習慣	あなたの母国では、コメをどのようなシーン(場所・タイミング)、頻度で食べる人が多いですか。
Q 4 0 日本産のコメの母国での売り方	日本産のコメは、どのようにすればあなたの母国で売れると思いますか。
Q 4 1 コメの安全性への配慮	あなたはコメを食べる際に、安全性に配慮しますか。
Q 4 2 日本産の茶(緑茶)の評価	あなたは●●【メニュー名】が好きですか、嫌いですか。また、その理由を教えてください。
Q 4 3 日本産の茶(緑茶)の評価	●●【メニュー名】について評価してください。
Q 4 4 母国での茶やその他飲料の種類	あなたの母国では、一般的にどのような茶やその他飲料が飲まれていますか。
Q 4 5 母国での茶の調理方法、メニュー	あなたの母国では、茶をどのような方法で飲む人が多いですか。
Q 4 6 母国での茶の食習慣	あなたの母国では、茶をどのようなシーン(場所・タイミング)、頻度で飲む人が多いですか。
Q 4 7 日本産の茶(緑茶)の母国での売り方	日本産の茶(緑茶)は、どのようにすればあなたの母国で売れると思いますか。
Q 4 8 茶の安全性への配慮	あなたは茶を飲む際に、安全性に配慮しますか。
Q 4 9 日本酒の評価	あなたは●●【メニュー名】が好きですか、嫌いですか。また、その理由を教えてください。
Q 5 0 日本酒の評価	●●【メニュー名】について評価してください。
Q 5 1 母国での酒の種類	あなたの母国では、一般的にどのような酒が飲まれていますか。
Q 5 2 母国での酒の調理方法、メニュー	あなたの母国では、酒をどのような方法で飲む人が多いですか。
Q 5 3 母国での酒の食習慣	あなたの母国では、酒をどのようなシーン(場所・タイミング)、頻度で飲む人が多いですか。
Q 5 4 日本酒の母国での売り方	日本酒は、どのようにすればあなたの母国で売れると思いますか。
Q 5 5 酒の安全性への配慮	あなたは酒を飲む際に、安全性に配慮しますか。
Q 5 6 評価の高い品目	本日試食した品目の中で、一番おいしかったものはどれですか。

## ②インタビュー調査 対象者プロフィール（中国）



No.	出身地	性別	年齢	未既婚	同居家族構成	職業	日本在住期間	世帯年収	宗教
a	北京市	男性	23	未婚	一人暮らし	大学生	4年	401～500万円	無宗教
b	東北（遼寧省、吉林省、黒竜江省）	女性	28	未婚	一人暮らし	ホテル従業員	9年	201～300万円	無宗教
c	東北（遼寧省、吉林省、黒竜江省）	男性	34	未婚	一人暮らし	自営業	8年	301～400万円	無宗教
d	上海市	女性	40	既婚	夫（英国人）、長男(6) 次男(2)	非常勤講師	9年	801～1000万円	キリスト教
e	東北（遼寧省、吉林省、黒竜江省）	女性	41	既婚	夫（オランダ人）	会社員	5年	501～600万円	無宗教





## ②インタビュー調査 対象者プロフィール (タイ)



No.	出身地	性別	年齢	未既婚	同居家族構成	職業	在住期間	世帯年収	宗教
a	中部 (バンコク除く)	女性	22	未婚	一人暮らし (寮)	学生	5ヶ月	0~200万円	仏教
b	バンコク	女性	30	既婚	夫 (日本人)、子ども2人、親	フリーランス	8年	401~500万円	仏教
c	南部	男性	35	未婚	一人暮らし	会社員	9年 5ヶ月	401~500万円	仏教
d	バンコク	男性	43	既婚	妻 (日本人)、子ども2人	マッサージ師	9年	201~300万円	仏教
e	バンコク	女性	51	未婚	一人暮らし	マッサージセラピスト	9年	201~300万円	仏教



## ②インタビュー調査 対象者プロフィール（米国）



No.	出身地	性別	年齢	未既婚	同居家族構成	職業	日本在住期間	世帯年収	宗教
a	カリフォルニア州	男性	39	既婚	妻（日本人）	ミュージシャン	8年	1001万円以上	その他
b	ニューハンプシャー州	女性	39	既婚	夫（日本人）	主婦	2年	401～500万円	無宗教
C	ワシントン州	男性	41	未婚	一人暮らし	ライター	8年	401～500万円	無宗教
d	カリフォルニア州	女性	48	未婚	一人暮らし	教師	8年	301～400万円	ユダヤ教
e	コロラド州	男性	53	既婚	妻（日本人）	芸術関係	8年	801～1000万円	キリスト教





## ②インタビュー調査 対象者プロフィール（英国）




No.	出身地	性別	年齢	未婚	同居家族構成	職業	在住期間	世帯年収	宗教
a	サウスイースト	男性	25	未婚	一人暮らし	大学院生	2年	401～500万円	仏教
b	ロンドン	女性	43	既婚	夫（日本人）、子ども3人	主婦	8年	501～600万円	無宗教
c	イーストオブイングランド	女性	31	未婚	一人暮らし	教師（私立中学）	6年	201～300万円	キリスト教
d	サウスイースト	男性	47	未婚	パートナー	オーディオビジュアル	5年	501～600万円	キリスト教
e	ロンドン	女性	52	未婚	一人暮らし	貿易業	9年	801～1000万円	キリスト教



# 凡例

## アンケート調査

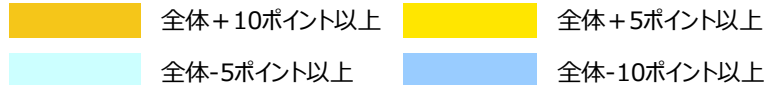


■ アンケート調査の結果を表示するページにはページ右上に  
アンケート調査 と記載しています。

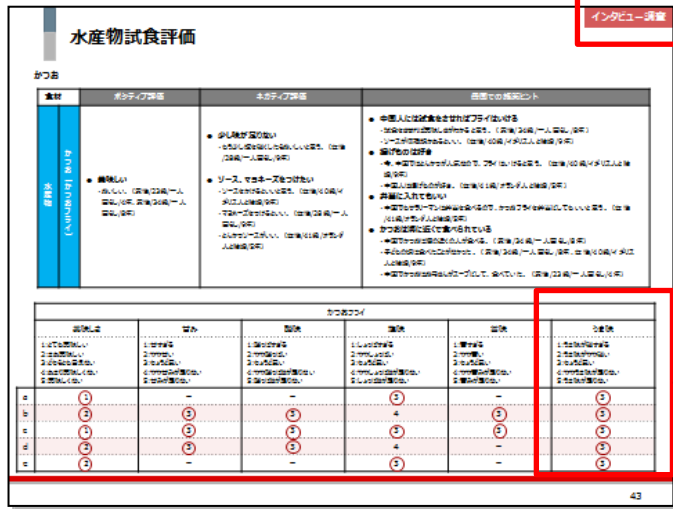
■ 4つの回答形式を、下記の通り記しています。

- (SA) - 回答は1つ (単数回答)
- (MA) - 回答はいくつでも (複数回答)
- (3LA) - 回答は3つ (回答数限定回答)
- (OA) - 回答は具体的に (自由記述回答)

■ 全体平均 (TOTAL) とのポイント差について、下記の通り数表を色分けしています。




## インタビュー調査



■ インタビュー調査の結果を表示するページにはページ右上に  
インタビュー調査 と記載しています。

■ インタビュー中の試食アンケートの結果は、評価の高い回答を  
○ で囲っています。



## (2) 調査結果

- ① 日本産食品全般への評価
- ② コメ
- ③ 青果物
- ④ 畜産物
- ⑤ 水産物
- ⑥ 日本茶
- ⑦ 日本酒

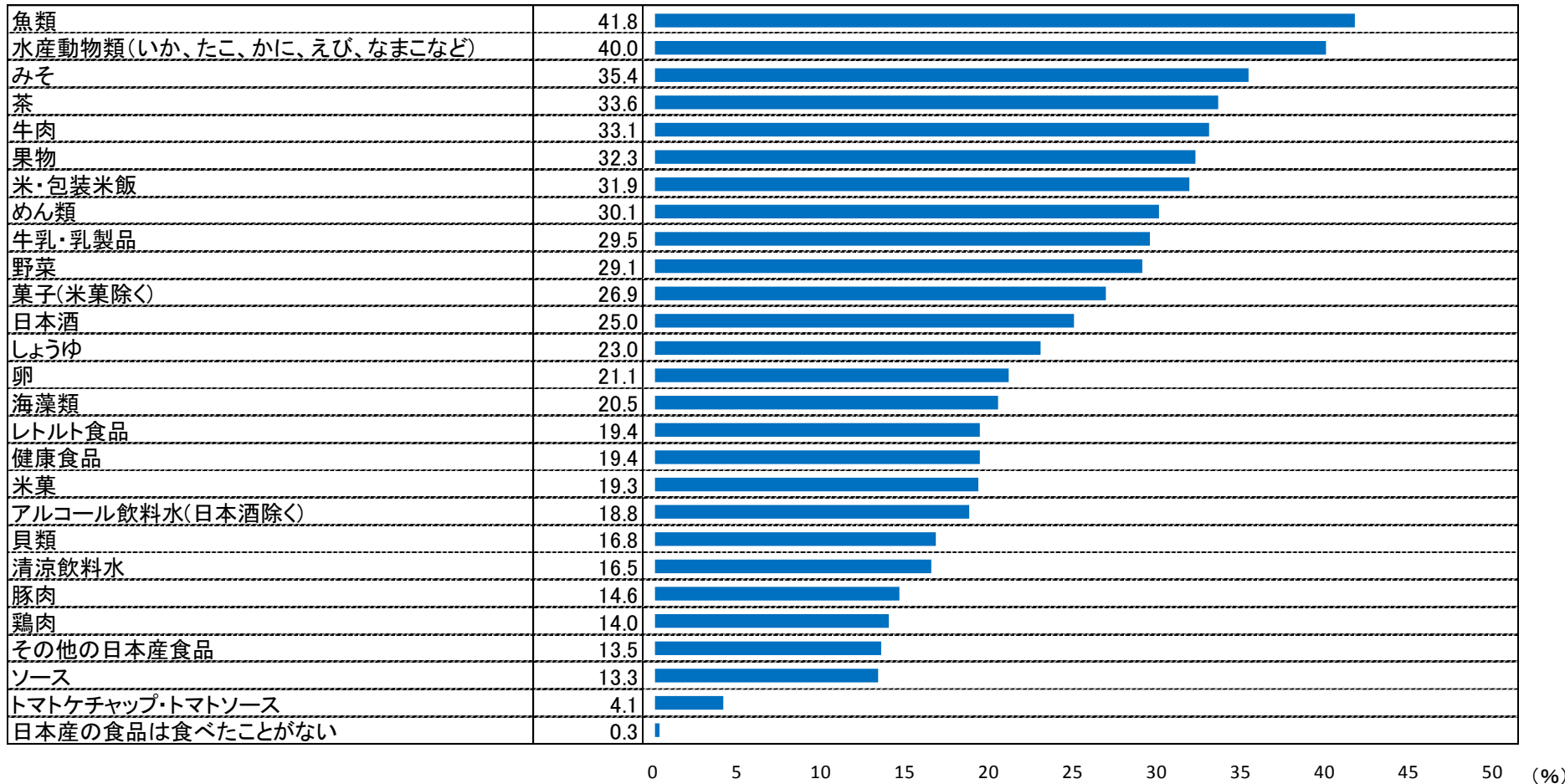
## 他国産と比べて高く評価する日本産食品（4カ国合算）

## 「魚類」「水産動物類」「みそ」「茶」「牛肉」「果物」「コメ・包装米飯」等が高い評価



□ Q 1 0 これまで日本で食べた日本産の食品の中で、他国産の食品と比べて高く評価するものを教えてください。（MA）

- 全体では、「魚類」が最も高く、41.8%が他国産として高く評価している。
- 次いで「水産動物類（いか、たこ、かに、えび、なまこなど）」が40.0%と続く。
- 水産物のほか、「みそ（35.4%）」「茶（33.6%）」といった加工食品、「牛肉（33.1%）」「果物（32.3%）」といった一次産品も評価を得ている。

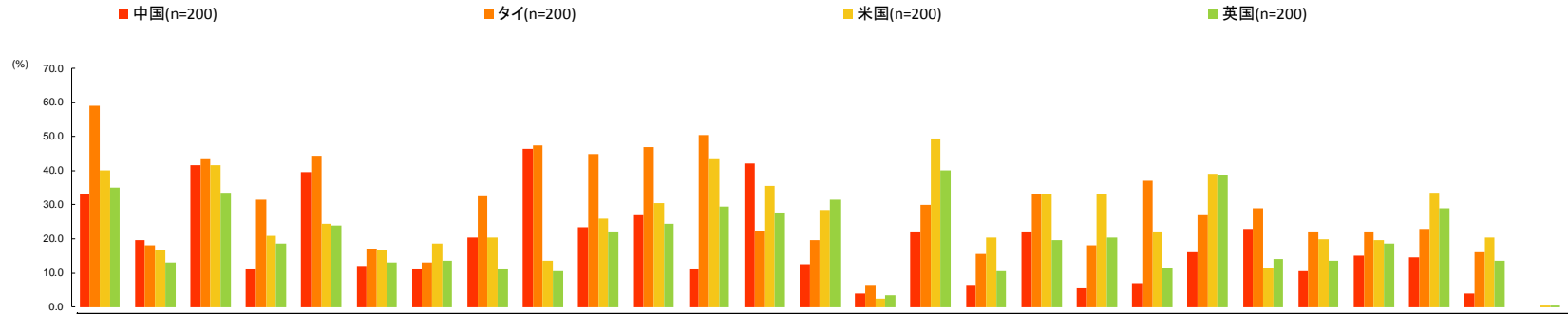




# 中国・タイでは「牛肉」「牛乳・乳製品」、米国・英国では「みそ」「しょうゆ」が人気

□ Q 1 0 これまで日本で食べた日本産の食品の中で、他国産の食品と比べて高く評価するものを教えてください。（MA）

- 中国・タイのアジア圏では「牛肉」や「牛乳・乳製品」などを高く評価するが、米国・英国の欧米では「みそ」「しょうゆ」や「めん類」などの加工食品を評価する傾向がみられる。
- タイは他国に比べて、評価の高い食品数が多い。



		n=	魚類	貝類	水産動物類 (いか、たこ、えび、なまこなど)	海藻類	牛肉	豚肉	鶏肉	卵	牛乳・乳製品	野菜	果物	茶	米・包装米飯	しょうゆ	トマトケチャップ・トマトソース	みそ	ソース	菓子(米菓除く)	米菓	レトルト食品	めん類	健康食品	清涼飲料水	アルコール飲料水(日本酒除く)	日本酒	その他の日本産食品	日本産の食品は食べたことがない
TOTAL		800	41.8	16.8	40.0	20.5	33.1	14.6	14.0	21.1	29.5	29.1	32.3	33.6	31.9	23.0	4.1	35.4	13.3	26.9	19.3	19.4	30.1	19.4	16.5	18.8	25.0	13.5	0.3
* 国籍	中国	200	33.0	19.5	41.5	11.0	39.5	12.0	11.0	20.5	46.5	23.5	27.0	11.0	42.0	12.5	4.0	22.0	6.5	22.0	5.5	7.0	16.0	23.0	10.5	15.0	14.5	4.0	0.0
	タイ	200	59.0	18.0	43.5	31.5	44.5	17.0	13.0	32.5	47.5	45.0	47.0	50.5	22.5	19.5	6.5	30.0	15.5	33.0	18.0	37.0	27.0	29.0	22.0	22.0	23.0	16.0	0.0
	米国	200	40.0	16.5	41.5	21.0	24.5	16.5	18.5	20.5	13.5	26.0	30.5	43.5	35.5	28.5	2.5	49.5	20.5	33.0	33.0	22.0	39.0	11.5	20.0	19.5	33.5	20.5	0.5
	英国	200	35.0	13.0	33.5	18.5	24.0	13.0	13.5	11.0	10.5	22.0	24.5	29.5	27.5	31.5	3.5	40.0	10.5	19.5	20.5	11.5	38.5	14.0	13.5	18.5	29.0	13.5	0.5



# 日本産食品への評価理由（4カ国合算）

## 「味が良い」「健康的」「経済的」が理由


□ Q 1 1 他国産食品と比べて高く評価する日本産の食品について、その理由をそれぞれ教えてください。（3 L A）

【ベース：指定日本産食品を食べたことがある人】<性・年齢別>

- 海藻類、野菜、健康食品以外は「味が良い」を最も評価。
- 「味が良い」以外には「健康的である」「経済的・リーズナブルな価格で手に入る」「安全性が高い」を評価されている食品が多い。

(%)	TOTAL	味が良い	健康的である	洗練されている	高級感がある	見た目が良い	流行している	安全性が高い	経済的・リーズナブルな価格で手に入る	美容に配慮している	宗教倫理に適合している	その他	
1	魚類	334	84.7	66.2	30.5	12.9	23.7	3.0	44.9	28.7	1.2	0.3	3.9
2	貝類	134	90.3	47.8	24.6	18.7	23.1	6.7	52.2	23.9	3.0	0.0	9.7
3	水産動物類(いか、たこ、かに、え)	320	90.0	55.0	26.3	11.6	26.3	2.8	49.1	30.3	1.6	0.9	6.3
4	海藻類	164	68.3	82.9	23.8	10.4	18.9	8.5	31.7	37.2	11.0	2.4	4.9
5	牛肉	265	91.7	29.4	33.6	38.5	27.2	6.4	49.1	12.8	1.1	0.8	9.4
6	豚肉	117	84.6	32.5	24.8	10.3	29.9	12.0	48.7	41.9	0.9	0.9	13.7
7	鶏肉	112	82.1	44.6	18.8	6.3	29.5	14.3	37.5	51.8	0.9	0.9	13.4
8	卵	169	78.1	66.9	20.1	5.9	14.8	2.4	62.1	38.5	1.8	0.6	8.9
9	牛乳・乳製品	236	90.3	71.2	18.6	5.5	11.0	3.0	57.2	35.2	2.5	0.0	5.5
10	野菜	233	74.7	78.5	21.9	6.4	28.3	3.9	50.2	19.7	7.7	1.3	7.3
11	果物	258	90.3	72.9	15.5	10.5	45.3	1.2	42.6	7.0	7.4	0.8	6.6
12	茶	269	87.0	77.3	34.6	20.8	16.4	9.7	14.5	26.8	7.4	0.4	5.2
13	米・包装米飯	255	85.9	50.2	14.9	13.3	22.4	13.7	45.5	42.7	0.8	0.4	10.2
14	しょうゆ	184	88.0	34.2	22.8	21.7	21.2	11.4	22.8	58.7	0.5	2.7	15.8
15	トマトケチャップ・トマトソース	33	84.8	36.4	30.3	9.1	30.3	12.1	33.3	51.5	0.0	0.0	12.1
16	みそ	283	90.1	76.7	18.4	8.1	7.4	12.4	19.4	53.7	6.0	1.1	6.7
17	ソース	106	86.8	20.8	28.3	16.0	31.1	22.6	19.8	57.5	0.0	0.9	16.0
18	菓子(米菓除く)	215	87.0	16.3	40.0	18.6	64.2	21.4	13.0	28.4	0.9	0.0	10.2
19	米菓	154	88.3	35.7	20.1	14.3	38.3	16.9	13.6	56.5	0.6	2.6	13.0
20	レトルト食品	155	75.5	14.2	24.5	7.1	44.5	14.8	36.1	60.0	0.0	0.6	22.6
21	めん類	241	89.2	29.5	23.2	9.5	27.8	20.7	19.5	64.3	0.0	1.7	14.5
22	健康食品	155	43.9	91.0	29.0	12.3	16.1	22.6	45.8	10.3	21.9	1.9	5.2
23	清涼飲料水	132	85.6	32.6	15.9	10.6	48.5	22.0	15.2	45.5	3.8	3.8	16.7
24	アルコール飲料水(日本酒除く)	150	88.7	8.7	26.7	36.7	44.0	17.3	16.7	44.7	0.7	0.7	15.3
25	日本酒	200	89.0	12.5	46.0	48.0	32.0	15.5	14.5	30.5	1.5	0.5	10.0

1位の項目   2位の項目   3位の項目



# 日本産食品への評価理由（中国）

## 「味が良い」「健康的」「安全性が高い」が理由

□ Q 1 1 他国産食品と比べて高く評価する日本産の食品について、その理由をそれぞれ教えてください。（3 L A）  
【ベース：指定日本産食品を食べたことがある人】<性・年齢別>

- 海藻類、健康食品以外は「味が良い」を最も評価。
- 「味が良い」以外には「健康的である」「安全性が高い」を評価されている食品が多い。

	0	1	2	3	4	5	6	7	8	9	10	11
(%)	TOTAL(n)	味が良い	健康的である	洗練されている	高級感がある	見た目が良い	流行している	安全性が高い	経済的・リーズナブルな価格で手に入る	美容に配慮している	宗教倫理に適合している	その他
1 魚類	66	77.3	74.2	22.7	15.2	15.2	1.5	63.6	28.8	1.5	0.0	0.0
2 貝類	39	92.3	61.5	20.5	10.3	17.9	7.7	59.0	23.1	2.6	0.0	5.1
3 水産動物類(いか、たこ、かに、えび、なまこなど)	83	85.5	73.5	20.5	7.2	10.8	4.8	69.9	21.7	2.4	0.0	3.6
4 海藻類	22	68.2	90.9	18.2	9.1	4.5	18.2	45.5	36.4	9.1	0.0	0.0
5 牛肉	79	92.4	51.9	22.8	30.4	12.7	2.5	70.9	12.7	2.5	0.0	1.3
6 豚肉	24	95.8	41.7	20.8	0.0	25.0	0.0	62.5	50.0	0.0	0.0	4.2
7 鶏肉	22	90.9	54.5	9.1	9.1	22.7	9.1	54.5	36.4	4.5	0.0	9.1
8 卵	41	85.4	80.5	12.2	2.4	2.4	2.4	75.6	39.0	0.0	0.0	0.0
9 牛乳・乳製品	93	88.2	73.1	9.7	4.3	2.2	2.2	73.1	45.2	0.0	0.0	2.2
10 野菜	47	83.0	70.2	19.1	4.3	21.3	0.0	74.5	17.0	8.5	0.0	2.1
11 果物	54	92.6	70.4	16.7	1.9	37.0	3.7	64.8	5.6	3.7	0.0	3.7
12 茶	22	77.3	77.3	18.2	31.8	22.7	4.5	27.3	40.9	0.0	0.0	0.0
13 米・包装米飯	84	97.6	59.5	11.9	10.7	16.7	2.4	71.4	27.4	0.0	1.2	1.2
14 しょうゆ	25	80.0	60.0	32.0	40.0	12.0	0.0	36.0	32.0	0.0	0.0	8.0
15 トマトケチャップ・トマトソース	8	87.5	62.5	25.0	0.0	12.5	25.0	50.0	37.5	0.0	0.0	0.0
16 みそ	44	95.5	84.1	6.8	0.0	2.3	13.6	27.3	59.1	9.1	0.0	2.3
17 ソース	13	76.9	61.5	7.7	23.1	15.4	15.4	53.8	46.2	0.0	0.0	0.0
18 菓子(米菓除く)	44	84.1	22.7	61.4	29.5	38.6	13.6	31.8	18.2	0.0	0.0	0.0
19 米菓	11	90.9	27.3	18.2	45.5	9.1	18.2	54.5	36.4	0.0	0.0	0.0
20 レトルト食品	14	64.3	50.0	21.4	21.4	35.7	14.3	42.9	35.7	0.0	0.0	14.3
21 めん類	32	90.6	31.3	25.0	12.5	18.8	15.6	37.5	56.3	0.0	0.0	12.5
22 健康食品	46	17.4	87.0	17.4	13.0	10.9	45.7	60.9	23.9	19.6	0.0	4.3
23 清涼飲料水	21	76.2	47.6	19.0	23.8	33.3	33.3	28.6	38.1	0.0	0.0	0.0
24 アルコール飲料水(日本酒除く)	30	83.3	23.3	23.3	40.0	30.0	13.3	46.7	26.7	3.3	0.0	10.0
25 日本酒	29	86.2	37.9	51.7	37.9	6.9	10.3	44.8	17.2	3.4	0.0	3.4

1位の項目   2位の項目   3位の項目

# 日本産食品への評価理由（タイ）

## 「味が良い」「安全性が高い」「洗練されている」が理由



□ Q 1 1 他国産食品と比べて高く評価する日本産の食品について、その理由をそれぞれ教えてください。（3 L A）

【ベース：指定日本産食品を食べたことがある人】<性・年齢別>

- 海藻類、野菜、健康食品以外は「味が良い」を最も評価。
- 水産物、野菜、畜産物などの生鮮食品は「味が良い」に次いで「安全性が高い」を、加工食品は「洗練されている」「見た目が良い」を主に評価している傾向。

	0	1	2	3	4	5	6	7	8	9	10	11
(%)	TOTAL(n)	味が良い	健康的である	洗練されている	高級感がある	見た目が良い	流行している	安全性が高い	経済的・リーズナブルな価格で手に入る	美容に配慮している	宗教倫理に適合している	その他
1 魚類	118	78.8	58.5	60.2	3.4	15.3	1.7	62.7	14.4	0.8	0.0	4.2
2 貝類	36	86.1	36.1	44.4	13.9	19.4	2.8	61.1	19.4	2.8	0.0	13.9
3 水産動物類(いか、たこ、かに、えび、なまこなど)	87	92.0	33.3	52.9	5.7	16.1	0.0	74.7	19.5	1.1	1.1	3.4
4 海藻類	63	73.0	76.2	38.1	4.8	14.3	4.8	41.3	34.9	9.5	1.6	1.6
5 牛肉	89	93.3	14.6	52.8	34.8	21.3	6.7	53.9	11.2	0.0	0.0	11.2
6 豚肉	34	73.5	23.5	52.9	8.8	35.3	5.9	58.8	29.4	2.9	0.0	8.8
7 鶏肉	26	76.9	26.9	50.0	3.8	30.8	7.7	46.2	42.3	0.0	0.0	15.4
8 卵	65	78.5	56.9	41.5	6.2	12.3	0.0	60.0	30.8	1.5	0.0	12.3
9 牛乳・乳製品	95	92.6	69.5	35.8	4.2	15.8	3.2	49.5	22.1	2.1	0.0	5.3
10 野菜	90	67.8	80.0	37.8	1.1	21.1	0.0	66.7	12.2	10.0	0.0	3.3
11 果物	94	89.4	69.1	26.6	3.2	35.1	0.0	54.3	5.3	11.7	0.0	5.3
12 茶	101	83.2	74.3	55.4	12.9	17.8	9.9	14.9	20.8	9.9	0.0	1.0
13 米・包装米飯	45	86.7	42.2	37.8	13.3	31.1	6.7	44.4	24.4	0.0	0.0	13.3
14 しょうゆ	39	87.2	23.1	53.8	7.7	25.6	10.3	28.2	51.3	0.0	0.0	12.8
15 トマトケチャップ・トマトソース	13	92.3	23.1	53.8	7.7	23.1	7.7	30.8	46.2	0.0	0.0	15.4
16 みそ	60	90.0	58.3	50.0	5.0	5.0	6.7	23.3	45.0	5.0	1.7	10.0
17 ソース	31	83.9	12.9	61.3	19.4	32.3	3.2	22.6	51.6	0.0	0.0	12.9
18 菓子(米菓除く)	66	89.4	12.1	54.5	10.6	72.7	19.7	10.6	22.7	0.0	0.0	7.6
19 米菓	36	94.4	27.8	44.4	5.6	58.3	8.3	13.9	36.1	0.0	0.0	11.1
20 レトルト食品	74	73.0	8.1	39.2	5.4	51.4	9.5	45.9	51.4	0.0	0.0	16.2
21 めん類	54	88.9	9.3	66.7	16.7	27.8	5.6	22.2	42.6	0.0	0.0	20.4
22 健康食品	58	51.7	94.8	48.3	8.6	12.1	6.9	46.6	3.4	24.1	0.0	3.4
23 清涼飲料水	44	88.6	38.6	15.9	9.1	47.7	18.2	18.2	43.2	6.8	2.3	11.4
24 アルコール飲料水(日本酒除く)	44	95.5	2.3	27.3	34.1	56.8	20.5	2.3	47.7	0.0	0.0	13.6
25 日本酒	46	84.8	4.3	52.2	60.9	43.5	13.0	4.3	26.1	0.0	0.0	10.9

1位の項目   2位の項目   3位の項目





## 日本産食品への評価理由（米国）

## 「味が良い」「健康的」「経済的・リーズナブルな価格」が理由

□ Q 1 1 他国産食品と比べて高く評価する日本産の食品について、その理由をそれぞれ教えてください。（3 L A）

【ベース：指定日本産食品を食べたことがある人】＜性・年齢別＞

- 海藻類、卵、野菜、健康食品は「健康的である」を最も評価し、それ以外は「味が良い」を最も評価している。
- 2位項目では、「経済的・リーズナブルな価格」を評価するのは豚肉、鶏肉などの畜産物や、調味料、加工食品など。
- 牛肉やアルコール類は「高級感がある」、貝類は「安全性が高い」なども評価理由として挙げられている。

(%)		0	1	2	3	4	5	6	7	8	9	10	11
		TOTAL(n)	味が良い	健康的である	洗練されている	高級感がある	見た目が良い	流行している	安全性が高い	経済的・リーズナブルな価格で手に入る	美容に配慮している	宗教倫理に適合している	その他
1	魚類	80	92.5	66.3	12.5	21.3	40.0	1.3	23.8	38.8	0.0	0.0	3.8
2	貝類	33	90.9	42.4	12.1	33.3	36.4	6.1	45.5	24.2	0.0	0.0	9.1
3	水産動物類(いか、たこ、かに、えび、なまこなど)	83	92.8	51.8	12.0	22.9	41.0	1.2	26.5	43.4	1.2	0.0	7.2
4	海藻類	42	69.0	85.7	14.3	9.5	28.6	2.4	31.0	38.1	11.9	2.4	7.1
5	牛肉	49	85.7	30.6	28.6	46.9	32.7	10.2	26.5	14.3	2.0	0.0	22.4
6	豚肉	33	81.8	33.3	12.1	15.2	27.3	21.2	36.4	42.4	0.0	0.0	30.3
7	鶏肉	37	81.1	56.8	8.1	5.4	27.0	10.8	24.3	67.6	0.0	2.7	16.2
8	卵	41	75.6	82.9	2.4	4.9	31.7	2.4	51.2	36.6	0.0	0.0	12.2
9	牛乳・乳製品	27	88.9	74.1	0.0	11.1	22.2	3.7	37.0	44.4	3.7	0.0	14.8
10	野菜	52	75.0	82.7	9.6	9.6	44.2	9.6	23.1	28.8	5.8	3.8	7.7
11	果物	61	88.5	82.0	6.6	16.4	60.7	1.6	19.7	9.8	4.9	0.0	9.8
12	茶	87	93.1	78.2	24.1	26.4	12.6	6.9	12.6	29.9	6.9	1.1	8.0
13	米・包装米飯	71	77.5	49.3	9.9	9.9	18.3	22.5	29.6	63.4	0.0	0.0	19.7
14	しょうゆ	57	93.0	28.1	17.5	29.8	26.3	8.8	8.8	64.9	1.8	1.8	19.3
15	トマトケチャップ・トマトソース	5	60.0	60.0	0.0	20.0	40.0	20.0	20.0	60.0	0.0	0.0	20.0
16	みそ	99	90.9	77.8	8.1	15.2	11.1	12.1	19.2	52.5	5.1	1.0	7.1
17	ソース	41	90.2	24.4	12.2	7.3	26.8	34.1	12.2	68.3	0.0	0.0	24.4
18	菓子(米菓除く)	66	87.9	9.1	21.2	19.7	74.2	28.8	6.1	37.9	1.5	0.0	13.6
19	米菓	66	87.9	33.3	16.7	15.2	33.3	16.7	7.6	65.2	1.5	3.0	19.7
20	レトルト食品	44	77.3	13.6	11.4	4.5	36.4	18.2	29.5	72.7	0.0	0.0	36.4
21	めん類	78	91.0	39.7	11.5	6.4	25.6	24.4	14.1	70.5	0.0	1.3	15.4
22	健康食品	23	60.9	91.3	13.0	17.4	34.8	30.4	17.4	4.3	21.7	4.3	4.3
23	清涼飲料水	40	87.5	25.0	17.5	12.5	57.5	22.5	5.0	47.5	0.0	2.5	22.5
24	アルコール飲料水(日本酒除く)	39	89.7	7.7	28.2	46.2	30.8	12.8	12.8	46.2	0.0	2.6	23.1
25	日本酒	67	92.5	6.0	43.3	49.3	31.3	14.9	16.4	34.3	0.0	1.5	10.4

1位の項目   2位の項目   3位の項目

## 日本産食品への評価理由（英国）

## 「味が良い」「経済的・リーズナブルな価格」「健康的」が理由



□ Q 1 1 他国産食品と比べて高く評価する日本産の食品について、その理由をそれぞれ教えてください。（3 L A）

【ベース：指定日本産食品を食べたことがある人】<性・年齢別>

- 海藻類、健康食品以外は「味が良い」を最も評価。
- 「経済的・リーズナブル」を評価するのは豚肉、鶏肉などの畜産物や、調味料、加工食品など。
- 水産物や牛乳、果物、お茶、味噌などは「健康的である」事を評価している。

	0	1	2	3	4	5	6	7	8	9	10	11
(%)	TOTAL(n)	味が良い	健康的である	洗練されている	高級感がある	見た目が良い	流行している	安全性が高い	経済的・リーズナブルな価格で手に入る	美容に配慮している	宗教倫理に適合している	その他
1 魚類	70	92.9	71.4	8.6	17.1	27.1	8.6	21.4	41.4	2.9	1.4	7.1
2 貝類	26	92.3	50.0	19.2	19.2	19.2	11.5	38.5	30.8	7.7	0.0	11.5
3 水産動物類(いか、たこ、かに、えび、なまこなど)	67	89.6	64.2	16.4	10.4	40.3	6.0	17.9	38.8	1.5	3.0	11.9
4 海藻類	37	59.5	86.5	13.5	21.6	24.3	16.2	8.1	40.5	13.5	5.4	10.8
5 牛肉	48	93.8	18.8	20.8	50.0	56.3	8.3	27.1	14.6	0.0	4.2	6.3
6 豚肉	26	92.3	34.6	7.7	15.4	30.8	19.2	38.5	50.0	0.0	3.8	7.7
7 鶏肉	27	81.5	37.0	11.1	7.4	37.0	29.6	33.3	51.9	0.0	0.0	11.1
8 卵	22	68.2	40.9	4.5	13.6	13.6	9.1	63.6	63.6	9.1	4.5	9.1
9 牛乳・乳製品	21	90.5	66.7	4.8	9.5	14.3	4.8	47.6	38.1	14.3	0.0	9.5
10 野菜	44	79.5	79.5	6.8	15.9	31.8	9.1	22.7	27.3	4.5	2.3	20.5
11 果物	49	91.8	71.4	4.1	26.5	55.1	0.0	24.5	8.2	6.1	4.1	8.2
12 茶	59	88.1	81.4	20.3	22.0	16.9	15.3	11.9	27.1	6.8	0.0	10.2
13 米・包装米飯	55	78.2	43.6	7.3	21.8	29.1	25.5	27.3	54.5	3.6	0.0	9.1
14 しょうゆ	63	87.3	36.5	4.8	15.9	17.5	19.0	27.0	68.3	0.0	6.3	17.5
15 トマトケチャップ・トマトソース	7	85.7	14.3	14.3	14.3	57.1	0.0	28.6	71.4	0.0	0.0	14.3
16 みそ	80	86.3	85.0	13.8	6.3	7.5	16.3	12.5	58.8	6.3	1.3	6.3
17 ソース	21	90.5	0.0	23.8	23.8	47.6	33.3	9.5	52.4	0.0	4.8	14.3
18 菓子(米菓除く)	39	84.6	28.2	23.1	17.9	61.5	20.5	7.7	33.3	2.6	0.0	20.5
19 米菓	41	82.9	48.8	4.9	12.2	36.6	24.4	12.2	65.9	0.0	4.9	7.3
20 レトルト食品	23	87.0	13.0	4.3	8.7	43.5	26.1	13.0	78.3	0.0	4.3	21.7
21 めん類	77	87.0	32.5	3.9	6.5	33.8	29.9	15.6	76.6	0.0	3.9	10.4
22 健康食品	28	57.1	89.3	21.4	14.3	17.9	10.7	42.9	7.1	21.4	7.1	10.7
23 清涼飲料水	27	85.2	22.2	11.1	0.0	48.1	18.5	14.8	51.9	7.4	11.1	29.6
24 アルコール飲料水(日本酒除く)	37	83.8	5.4	27.0	27.0	54.1	21.6	13.5	54.1	0.0	0.0	13.5
25 日本酒	58	89.7	13.8	41.4	41.4	36.2	20.7	5.2	36.2	3.4	0.0	12.1

1位の項目 2.0 2位の項目 2.0 3位の項目 2.0



# おいしいと思う日本の食品（4カ国合算）

## 日本の食材・料理は幅広く人気


□ Q 1 2 これまで日本で食べた日本産食品の中でおいしいと思う食材を3つまで教えてください。（OA）

- 食材では「豆腐」「牛肉」「いちご」を初めとして幅広い食材がおいしいと評価された。
- 料理では「寿司」「ラーメン」「カレー」を初めとした海外でも人気の高いメニューが挙げられた。

おいしいと思う日本食材	回答数	おいしいと思う日本食材	回答数
豆腐	253	ぶどう	26
牛肉	124	メロン	26
いちご	116	卵	24
コメ	97	わかめ	17
味噌	92	抹茶・緑茶	16
魚	54	海藻	16
牛乳	50	すいか	16
醤油	41	サーモン	14
桃	33	マグロ	13
麺	33	トマト	12
納豆	31	刺身	11
魚介	30	大豆	11
りんご	26	鶏肉	10

おいしいと思う日本料理	回答数	おいしいと思う日本料理	回答数
寿司	448	そば	22
ラーメン	228	たこ焼き	21
カレー	187	味噌汁	16
刺身	129	空揚げ	15
とんかつ	96	鍋	14
焼肉	72	うなぎ	14
天ぷら	70	うな井	13
お好み焼き	63	すき焼き	12
うどん	50	豆腐	11
かつ丼	34	オムライス	10
牛丼	34		
しゃぶしゃぶ	28		
焼き鳥	24		

※各国で回答が10以上のものを4カ国分合算した結果。



# おいしいと思う日本の食品（中国）

□ Q 1 2 これまで日本で食べた日本産食品の中でおいしいと思う食材を3つまで教えてください。（OA）

## ■ 日本で食べた食品の中でおいしいと思う食材

- 日本で食べた食品の中でおいしいと思う食材としては、豆腐、牛肉、コメ、魚介類が多い。魚介類では具体的にはまぐろや鮭が挙げられる。
- 畜産類では牛肉がおいしい食材として挙げられており、次いで、牛乳。
- 大豆系食品では、豆腐との回答が多く、納豆や味噌への評価はさほど高くない。日本の豆腐は、中国の豆腐より、絹も木綿も肌理が細かいようである。
- また、果実を挙げる人も多く、いちご、すいか、ぶどう、りんごが人気。

## ■ 日本で食べた食品の中でおいしいと思う料理

- 日本で食べたおいしい料理としては、圧倒的に寿司の人気が高く、刺身という回答も多く見受けられる。水産品では、その他にうなぎという回答も多く見受けられる。
- また、麺類も人気で、その中でもラーメンとの回答が目立っている。
- その他、カレー、牛丼、天ぷら、焼肉、とんかつ、すき焼きとの回答も多く見られる。

おいしいと思う 日本食材	回答数	おいしいと思う 日本料理	回答数
豆腐	53	寿司	130
牛肉	52	ラーメン	65
コメ	39	刺身	43
魚介	30	カレー	37
いちご	27	牛丼	19
すいか	16	天ぷら	19
牛乳	15	焼肉	14
ぶどう	15	うなぎ	14
りんご	14	とんかつ	12
マグロ	13	すき焼き	12
納豆	12	うどん	11
刺身	11		
卵	10		

※ 回答数が10以上のものを掲載

# おいしいと思う日本の食品（タイ）



□ Q 1 2 これまで日本で食べた日本産食品の中でおいしいと思う食材を3つまで教えてください。（OA）

## 日本で食べた食品の中でおいしいと思う食材

- 日本で食べた食品の中でおいしいと思う食材としては、果物が多く、具体的にはいちごが全体を通して最も多く挙げられている。いちごの他にはメロンやりんご、ぶどうなども挙げられている。
- 大豆系食品では、豆腐との回答が多く、味噌も高い評価を受けている。一方で、納豆はあまり評価されていない。
- 畜産類では牛肉がおいしい食材として挙げられており、それに並んで、牛乳も高く評価されている。

## 日本で食べた食品の中でおいしいと思う料理

- 日本で食べたおいしい料理としては、圧倒的に寿司の人气が高く、刺身という回答も多く見受けられる。水産品では、うなぎやうなぎな丼という回答も多く見受けられる。
- また、ラーメンとの回答も多く挙げられている。
- その他、焼肉、とんかつ、カレー、かつ丼との回答も多く見受けられる。

おいしいと思う 日本食材	回答数	おいしいと思う 日本料理	回答数
いちご	61	寿司	136
豆腐	52	ラーメン	76
牛肉	37	焼肉	44
牛乳	35	刺身	36
味噌	24	とんかつ	28
魚	20	カレー	24
わかめ	17	かつ丼	20
抹茶・緑茶	16	しゃぶしゃぶ	18
メロン	16	天ぷら	16
サーモン	14	うどん	15
卵	14	うなぎ	13
トマト	12	蕎麦	11
りんご	12	たこ焼き	11
ぶどう	11		
桃	11		

※ 回答数が10以上のものを掲載



# おいしいと思う日本の食品（米国）

□ Q 1 2 これまで日本で食べた日本産食品の中でおいしいと思う食材を3つまで教えてください。（OA）

## 日本で食べた食品の中でおいしいと思う食材

- 大豆系食品である豆腐、味噌、納豆の人気の高い。豆腐では、ごま豆腐がおいしいという回答も見受けられる。
- その他、ばれいしょやサツマイモなど穀類系の野菜や、海苔やひじきなどの海藻類、餅やおにぎりなどのコメや、ラーメンや蕎麦などの麺類なども人気が高い。

## 日本で食べた食品の中でおいしいと思う料理

- 圧倒的に寿司の人气が高く、酢飯と一緒に食べない刺身という回答も多く見受けられる。
- また、麺類も人気で、その中でもラーメンとの回答が目立っている。
- その他、カレー、とんかつがおいしいと回答も多く、とんかつの場合、かつ丼やカツカレーとして食べるのが人気のようである。
- お好み焼き系の料理も人気で、その中には、たこ焼きや明石焼きとの回答も見受けられる。

おいしいと思う 日本食材	回答数	おいしいと思う 日本料理	回答数
豆腐	71	寿司	94
味噌	37	カレー	63
コメ	31	ラーメン	41
醤油	26	お好み焼き類	30
納豆	19	とんかつ	28
麺	19	刺身	19
		いちご	17
		牛肉	16
		海藻	15
		もも	14
		鍋	14
		焼き鳥	11
		オムライス	10

※ 回答数が10以上のものを掲載



# おいしいと思う日本の食品（英国）

□ Q 1 2 これまで日本で食べた日本産食品の中でおいしいと思う食材を3つまで教えてください。（OA）

## 日本で食べた食品の中でおいしいと思う食材

- 日本で食べた食品の中でおいしいと思う食材としては、大豆系食品である豆腐、味噌との回答が多く、特に豆腐との回答が圧倒的に多くなっている。
- 全体的に、魚の人気が高く、特に、まぐろを挙げる人が多く見受けられる。また、果物を挙げる人も多く、もも、いちご、メロンなどが人気である。

## 日本で食べた食品の中でおいしいと思う料理

- 圧倒的に寿司の人気が高く、刺身という回答も多く見受けられる。
- また、麺類も人気で、その中でもラーメンとの回答が目立っているが、うどんやそばなどの日本の麺類もおいしいと受け止められている。
- カレーやお好み焼き、とんかつをおいしいとする回答も多く、とんかつの場合、かつ丼として食べるのが人気のようである。
- 豆腐では、揚げ出し豆腐として食べる食べ方が受け入れられている。

おいしいと思う 日本食材	回答数	おいしいと思う 日本料理	回答数
豆腐	77	寿司	88
魚	34	カレー	63
味噌	31	ラーメン	46
コメ	27	お好み焼き	33
牛肉	17	刺身	31
醤油	15	とんかつ	28
麺	14	うどん	24
もも	12	天ぷら	18
大豆	11	牛丼	15
いちご	10	焼肉	14
鶏肉	10	焼き鳥	13
メロン	10	そば	11
		豆腐	11
		しゃぶしゃぶ	10
		たこ焼き	10

※ 回答数が10以上のものを掲載

## 日本産食品の安全性（4カ国比較）


中国・タイでは安心と感じる割合が高いが、米国・英国はやや下がる



□ Q 1 3 あなたは日本産食品の安全性についてどう感じていますか。

- 全体では、「非常に安心」が5割強、「どちらかといえば安心」まで含めると約9割が日本産食品に安心感を持っている。
- 「非常に安心」は中国、タイ、米国、英国の順に高く、中国では「どちらかといえば安心」まで含めると98.5%に達する。
- 米国・英国のほうが比較的不安を感じている傾向がみられる。

■ 非常に安心      ■ どちらかといえば安心      ■ どちらかといえば不安      ■ とても不安





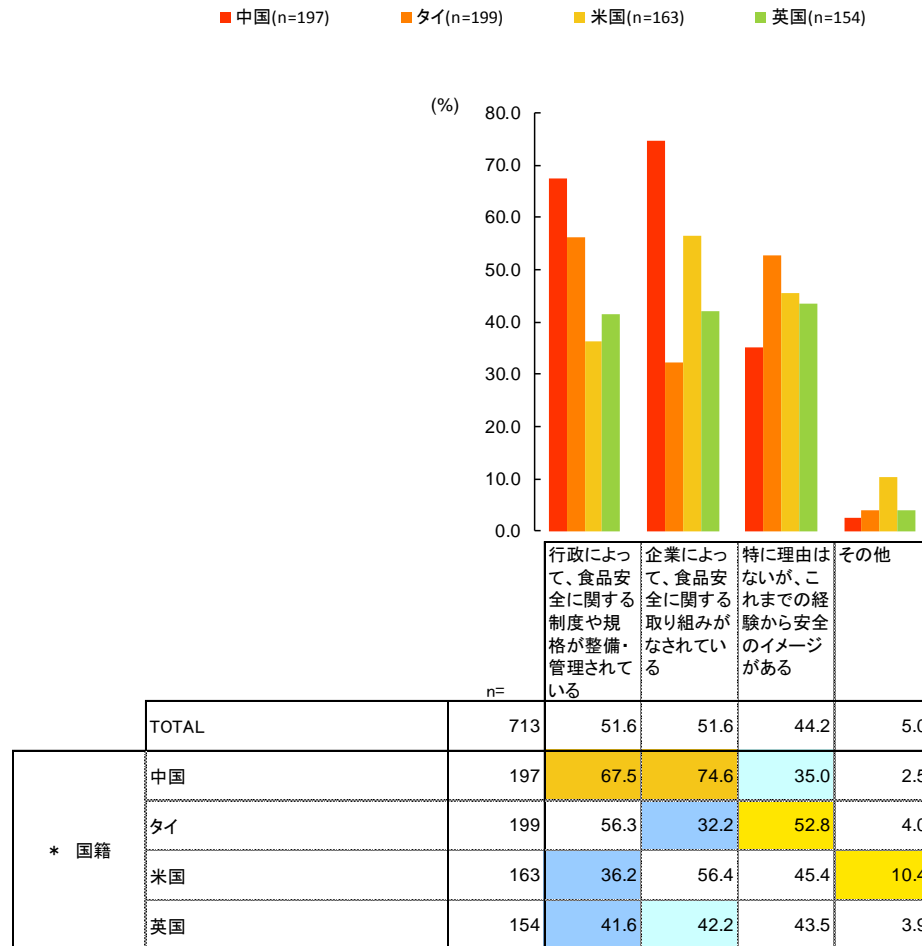


# 日本産食品を安心と感じる理由（4カ国比較）

## 行政や企業による取り組みを評価

□ Q 1 4 あなたが日本産食品が安心であると感じる理由はどれですか。【ベース：Q 1 3 で日本産食品が安心であると回答した人】

- 全体では、企業による取組を評価する割合と行政による取組を評価する割合が同率。
- 中国は「企業によって、食品安全に関する取り組みがなされている」とする割合が7割を超えるが、タイでは3割。
- 米国・英国では行政による取組を評価する割合が低い。



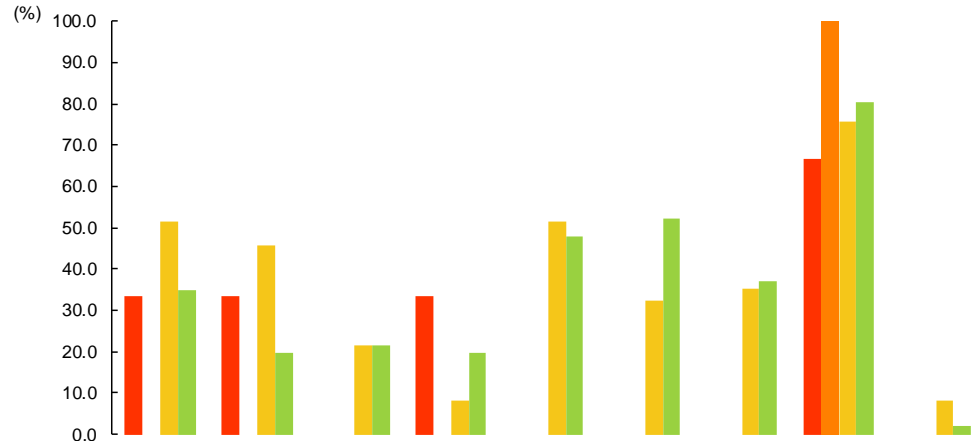


# 日本産食品を不安と感じる理由（4カ国比較） 放射性物質による影響の可能性を不安視

□ Q 1 5 あなたが日本産食品が不安であると感じる理由はどれですか。【ベース：Q 1 3で日本産食品が不安であると回答した人】

- 全体では、「放射性物質による影響の可能性」が最も高い。
- 米国・英国では「放射性物質による影響の可能性」「食品添加物が過剰に使われている可能性」「行政による制度・規格の整備や管理が不十分」といった理由が高い傾向。

■ 中国(n=3)      ■ タイ(n=1)      ■ 米国(n=37)      ■ 英国(n=46)



n=		行政による食品安全に関する制度や規格の整備・管理が不十分である	企業による食品安全に関する取り組みが不十分である	BSEや鳥インフルエンザなどの発生の可能性がある	食中毒の可能性がある	食品添加物が過剰に使われている可能性がある	農薬が過剰に使われている可能性がある	遺伝子組み換え食品が安全性に影響を与える可能性がある	放射性物質による影響の可能性がある	その他	
TOTAL	87	41.4	31.0	20.7	14.9	47.1	41.4	34.5	78.2	4.6	
* 国籍	中国	3	33.3	33.3	0.0	33.3	0.0	0.0	66.7	0.0	
	タイ	1	0.0	0.0	0.0	0.0	0.0	0.0	100.0	0.0	
	米国	37	51.4	45.9	21.6	8.1	51.4	32.4	35.1	75.7	8.1
	英国	46	34.8	19.6	21.7	19.6	47.8	52.2	37.0	80.4	2.2

※中国およびタイは回答数が僅少のため、参考値に留める。

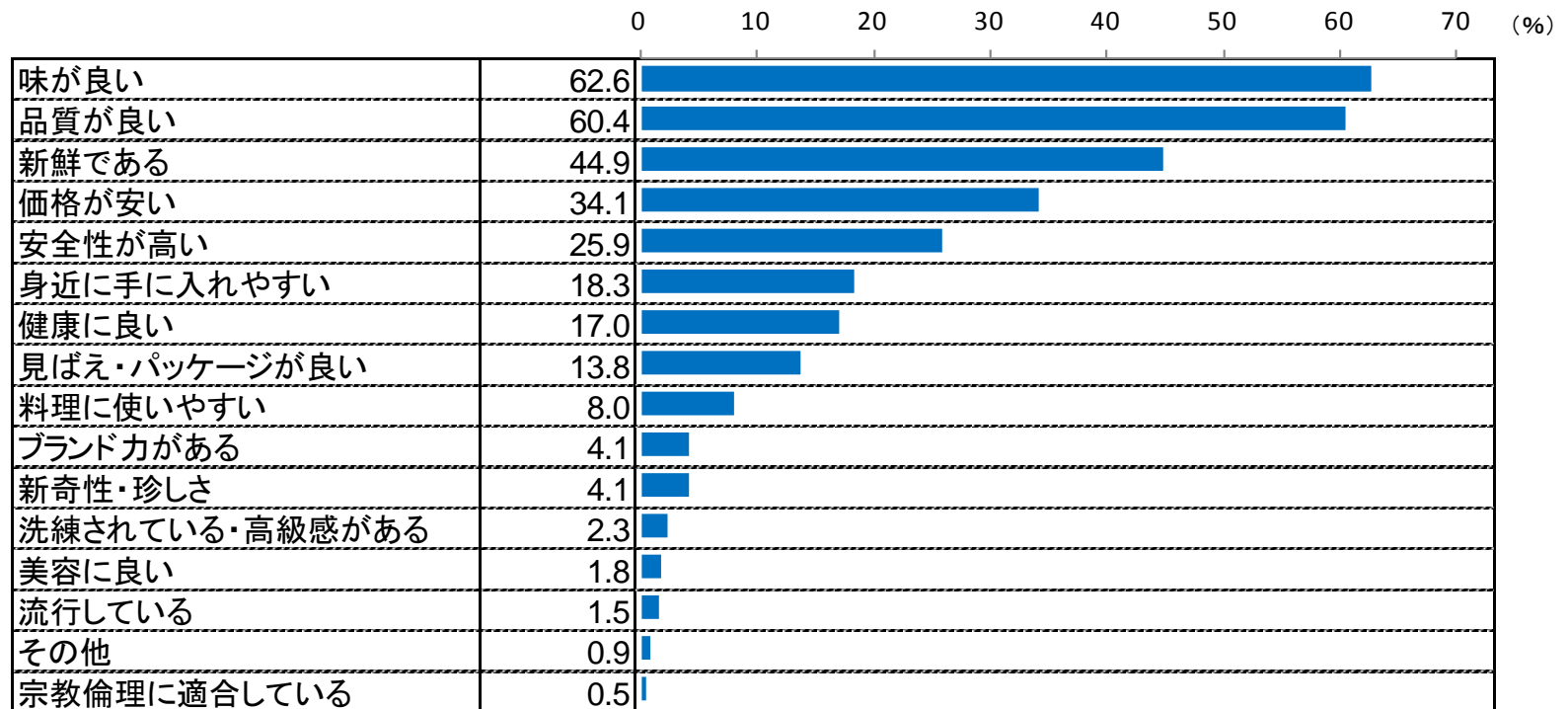


# 日本産食品購入時の重視点（4カ国合算）

## 味の良さのほか「新鮮である」を重視

□ Q 1 6 日本産食品を購入する際に、重視する点を3つ教えてください。（3 L A）

- 日本産食品購入時の重視点としては、「味が良い」「品質が良い」「新鮮である」の順に重視されている。

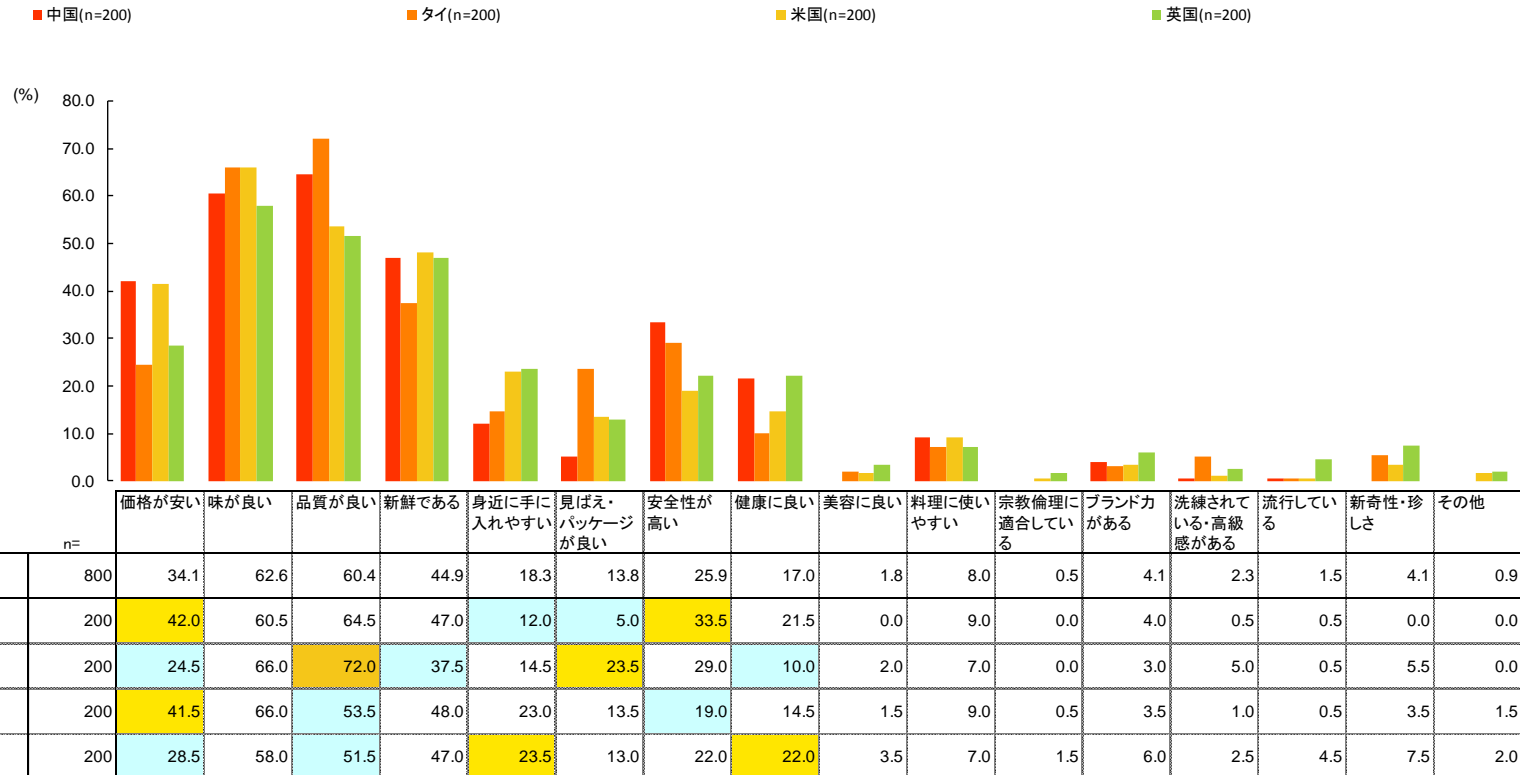




# 日本産食品購入時の重視点（4カ国比較）

□ Q 1 6 日本産食品を購入する際に、重視する点を3つ教えてください。（3 L A）

- 中国・タイでは「品質が良い」を最も重視。
- 米国・英国では「味が良い」を最も重視する傾向にある。




## 日本産食品購入時の問題点、購入しない理由（4カ国合算）

## 「価格が高い」のほか、「使い方・調理の仕方がわからない」が多い



□ Q 1 7 日本産食品を購入する際に感じる問題点（改善してほしい点）や、日本産食品を買わない理由はありますか。（MA）

- 全体では、問題点・購入しない理由とされて「価格が高い」が最も多い。
- 次いで、「食品の使い方・調理の仕方がわからない」「包装材やラベルに問題がある」が続く。

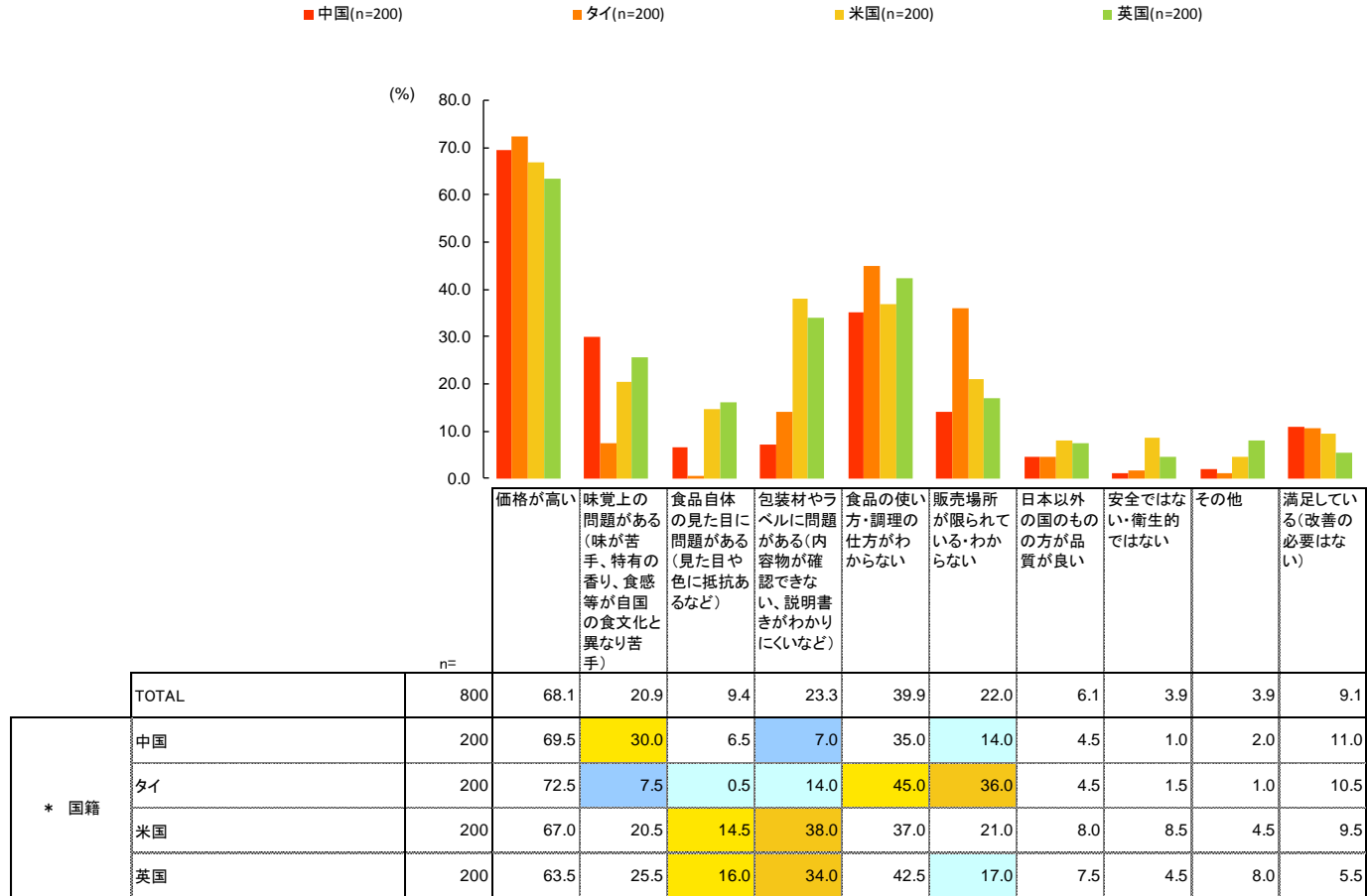




# 日本産食品購入時の問題点、購入しない理由（4カ国比較）

□ Q 1 7 日本産食品を購入する際に感じる問題点（改善してほしい点）や、日本産食品を買わない理由はありますか。（MA）

■ 米国・英国では、中国・タイに比べてパッケージ面を問題とする割合が高い。






# 日本産のコメ認知度・喫食経験（4カ国比較）

□ Q46\_\_1 日本産のコメをご存知ですか。食べたことがありますか。〈性・年齢別〉

- 全体では認知度（食べたことがある＋知っているが食べたことはない）は9割強。食経験率は9割程度。
- 中国、タイ、米国では食経験率が9割を超える。英国では9割弱。

■ 食べたことがある      ■ 知っているが食べたことがない      ■ 知らない



「知らない」……………Q46の「あなたをご存知のもの」で日本米を選択しなかった人

「知っているが食べたことがない」……………Q46の「あなたが食べた（飲んだ）ことがあるもの」で日本米を選択しなかった人

「食べたことがある」…………… Q46の「あなたが食べた（飲んだ）ことがあるもの」で日本米を選択肢した人

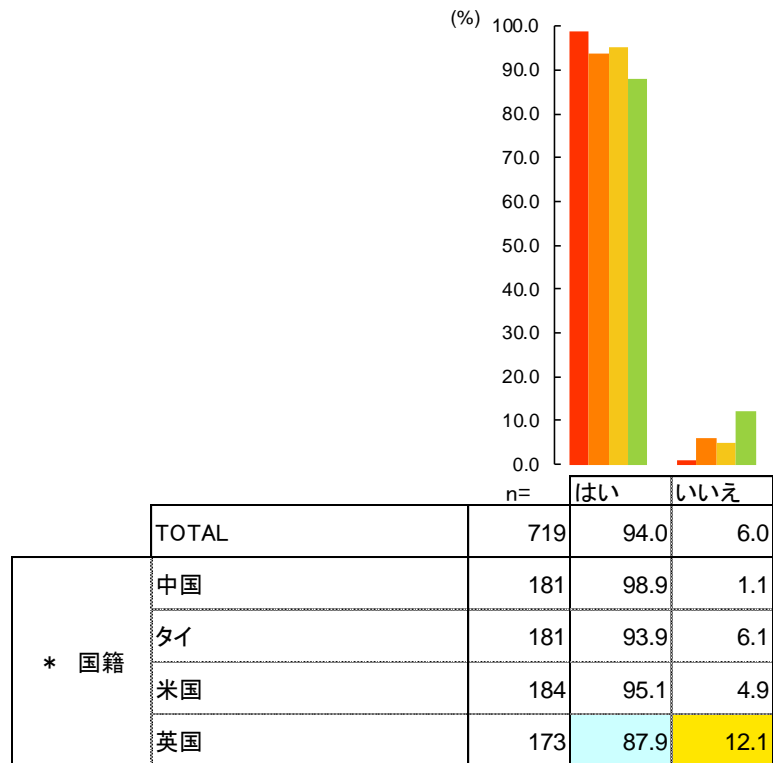


# 日本産のコメの嗜好（4カ国比較）

□Q47 あなたは日本産のコメが好きですか。（S A）【ベース：Q46で日本産のコメを食べたことがあると回答した人】

- 全体では、日本産のコメを好む人の割合は9割を超え、圧倒的に高い。
- 英国では他の国に比べ、好む人の割合は低め。

■ 中国(n=181) ■ タイ(n=181) ■ 米国(n=184) ■ 英国(n=173)








# 日本産のコメの好きなメニュー（4カ国比較）

□ Q 4 8 あなたは日本産のコメをどのように調理するのが好きですか。メニュー名を教えてください。O A)【ベース：Q 4 7 で日本産のコメが好きと回答した人】

- 全対象国で、カレーやチャーハンとして食べるメニューは人気であるが、白米としての食べ方も好まれる。



メニュー	回答数
ごはん	65
カレー	22
寿司	22
チャーハン	18
おにぎり	15



メニュー	回答数
ごはん	58
寿司	38
チャーハン	8
おにぎり	7



メニュー	回答数
ごはん	84
カレー	24
丼	20
おかゆ	17
チャーハン	12



メニュー	回答数
ごはん	28
寿司	20
蒸しごはん	17
おかゆ	14
カレー	14

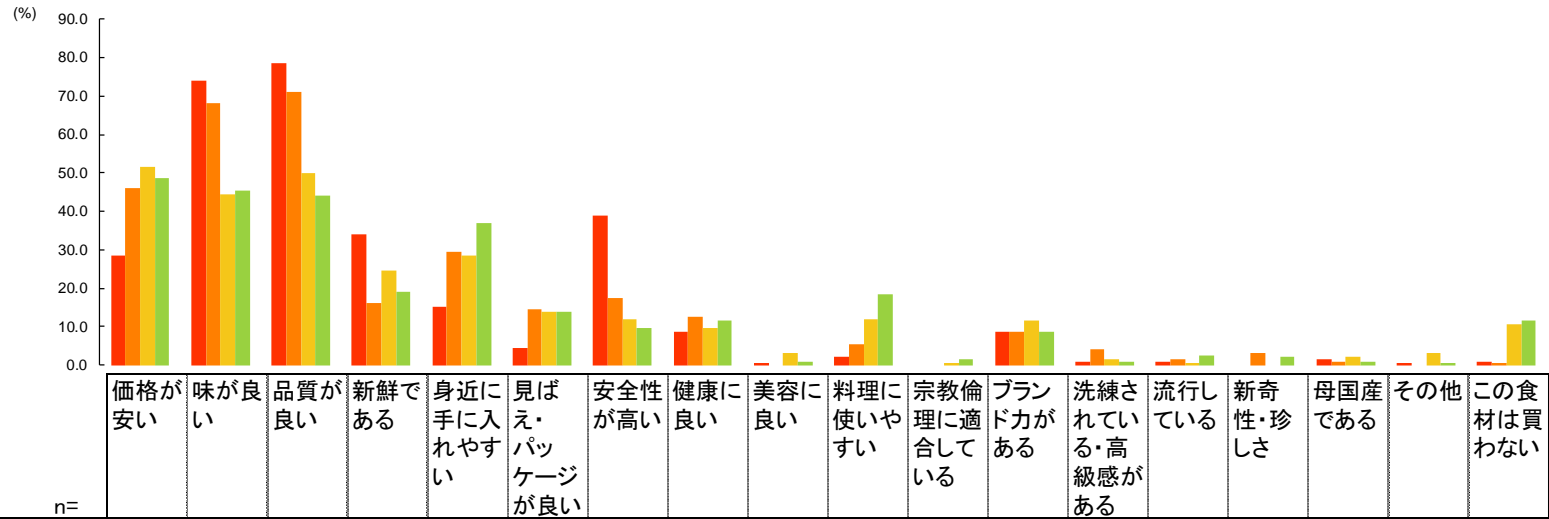


# 母国でのコメの購入基準（4カ国比較）

□ Q55 あなたが母国でコメを購入する際の基準を教えてください。（3 L A）

- 全体では、「品質が良い」「味が良い」の順に重視されている。
- 国籍別でみると、中国、タイでは、「品質が良い」が最も重視される割合が高く、米国、英国では「価格が安い」が最も高い。
- 中国、タイでは、米国、英国に比べ「味が良い」「品質が良い」を重視している。
- 中国では他の国に比べ「新鮮である」「安全性が高い」を重視している。

■ 中国(n=200) ■ タイ(n=200) ■ 米国(n=200) ■ 英国(n=200)




n=		価格が安い	味が良い	品質が良い	新鮮である	身近に手に入れやすい	見覚え・パッケージが良い	安全性が高い	健康に良い	美容に良い	料理に使いやすい	宗教倫理に適合している	ブランド力がある	洗練されている・高級感がある	流行している	新奇性・珍しさ	母国産である	その他	この食材は買わない	
TOTAL	800	43.6	58.0	60.9	23.4	27.5	11.8	19.5	10.5	1.1	9.5	0.5	9.3	1.9	1.4	1.3	1.4	1.0	5.9	
* 国籍	中国	200	28.5	74.0	78.5	34.0	15.0	4.5	39.0	8.5	0.5	2.0	0.0	8.5	1.0	1.0	0.0	1.5	0.5	1.0
	タイ	200	46.0	68.0	71.0	16.0	29.5	14.5	17.5	12.5	0.0	5.5	0.0	8.5	4.0	1.5	3.0	1.0	0.0	0.5
	米国	200	51.5	44.5	50.0	24.5	28.5	14.0	12.0	9.5	3.0	0.5	11.5	1.5	0.5	0.0	2.0	3.0	10.5	
	英国	200	48.5	45.5	44.0	19.0	37.0	14.0	9.5	11.5	1.0	18.5	1.5	8.5	1.0	2.5	2.0	1.0	0.5	11.5



# 母国で代表的なコメのメニュー（4カ国比較）

□ Q56 あなたの母国での代表的なコメのメニューを教えてください。(OA)

- 全対象国で、チャーハンとしてご飯を炒める食べ方は人気であるが、アジア圏では白ご飯として食べられることも多い。
- 欧米ではカレーとしての食べ方も多く挙げられる。



メニュー	回答数
チャーハン（炒飯、蟹炒飯、揚州炒飯…）	68
ごはん（米飯、白米飯、東北大米…）	58
ちまき	5



メニュー	回答数
寿司	42
チャーハン	30
白ご飯	26
ガパオ	9
にぎり	9



メニュー	回答数
チャーハン	45
ピラフ	18
カレー	14
ビーンズライス	13
白米	12



メニュー	回答数
カレー	63
チャーハン	30
ライスプリン	19
チキン	8
リゾット	8

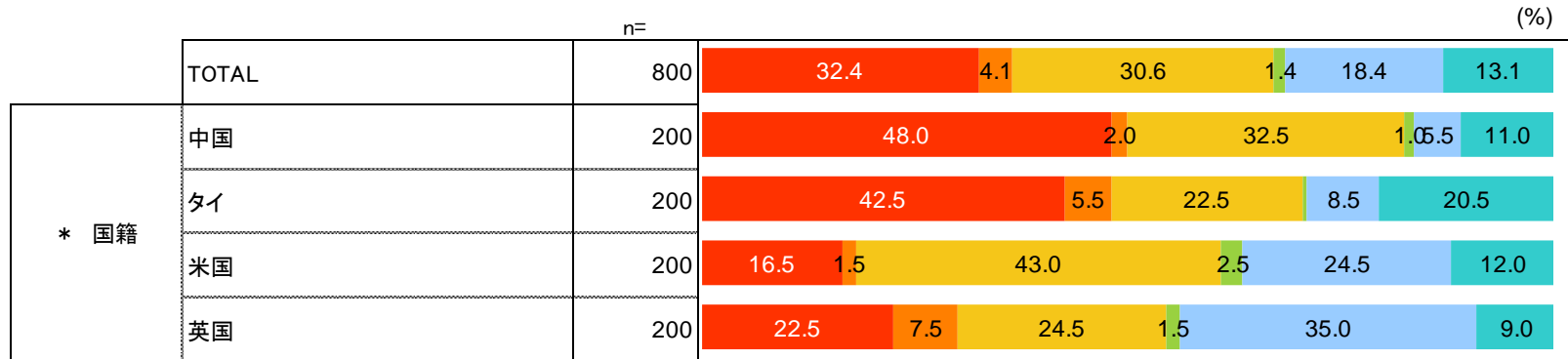


# 母国で代表的なコメのメニューの特徴（4カ国比較）

□ Q57 あなたの母国での代表的なコメのメニューについて、味の特徴を教えてください。（S A） <出身都市・地域別>

- 全体では「甘い」が最も高く、僅かの差で「しょっぱい」が続く。
- 欧米圏では、コメのメニューをカレーと想定しているためか「辛い」とする割合がアジア圏に比べて高く、「甘い」とする割合が低い。

■ 甘い ■ 酸っぱい ■ しょっぱい ■ 苦い ■ 辛い ■ その他



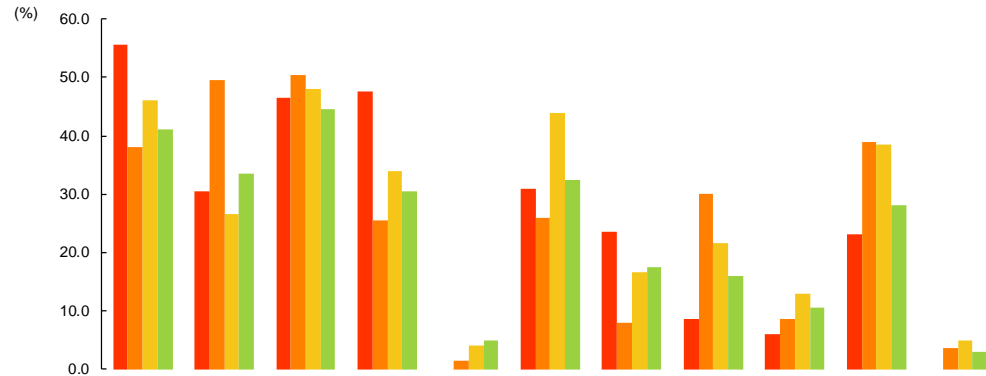


# 日本産のコメの母国での売り方（4カ国比較）

□ Q5 8 日本産のコメは、どのようにすればあなたの母国で売れると思いますか。（MA）

- 全体では、「認知度を向上させる」が最も推奨されており、「味を積極的にPRする」が続く。国別でみると、中国以外で「認知度を向上させる」が最も高く、まだ各国で周知が必要な状況であると考えられる。
- 中国では「味を積極的にPRする」「安全性をアピールする」の順に高く、この2項目は他の国に比べても高い。
- タイでは「母国の習慣に合ったレシピを提案する」「1パックあたりを少量にして価格を抑える」が他の国に比べ高い。
- 米国では、「高級食材として売り込む」が他の国に比べ高く、自国米との価格競争の困難さが想定される。

■ 中国(n=200) ■ タイ(n=200) ■ 米国(n=200) ■ 英国(n=200)



		n=	味を積極的にPRする	母国の習慣に合ったレシピを提案する	認知度を向上させる	安全性をアピールする	宗教に対応する(ハラール、コーシャ等)	高級食材(ブランド、高級銘柄など)として売り込む	金額の根拠をきちんと説明する	1/パックあたりを少量にして価格を抑える	加工米飯や米粉などに加工して売り込む	日本文化(炊飯器など)や日本食(ふりかけなど)とセットで売り込む	その他
TOTAL		800	45.1	35.0	47.4	34.4	2.6	33.4	16.4	19.0	9.5	32.1	2.9
* 国籍	中国	200	55.5	30.5	46.5	47.5	0.0	31.0	23.5	8.5	6.0	23.0	0.0
	タイ	200	38.0	49.5	50.5	25.5	1.5	26.0	8.0	30.0	8.5	39.0	3.5
	米国	200	46.0	26.5	48.0	34.0	4.0	44.0	16.5	21.5	13.0	38.5	5.0
	英国	200	41.0	33.5	44.5	30.5	5.0	32.5	17.5	16.0	10.5	28.0	3.0



# コメの食習慣

## 中国

### ● 1日1回はご飯を食べる

- ・朝はパンで、あとは麺とご飯を食べる。(男性/23歳/一人暮らし/4年)
- ・理想は3食お米だが、そうはいかないことが多い。(女性/28歳/一人暮らし/9年)
- ・1日1~3回は米を食べる。(男性/34歳/一人暮らし/8年、女性/40歳/英国人と結婚/9年)

### ● 麺のほうが好き

- ・麺が好きなので米はそれほど食べない。(女性/41歳/オランダ人と結婚/5年)

### ● お粥を食べる

- ・おかゆを食べる。(女性/41歳/オランダ人と結婚/5年)

### ● 日本のコメが好き

- ・カレーにはタイ米が合うけれど、好きな米は日本の米です。(女性/28歳/一人暮らし/9年)

### ● 甘み、香りがして日本のコメはおいしい

- ・日本のお米は米の香りがして、おいしい。(男性/23歳/一人暮らし/4年、女性/40歳/英国人と結婚/9年)
- ・日本の米は水分があり、噛み応えがあり、噛むと甘みがある。(女性/28歳/一人暮らし/9年)
- ・米は日本のほうがおいしい。(男性/34歳/一人暮らし/8年)

## タイ

### ● 普段はご飯が主食

- ・普段はご飯を食べている。(女性/51歳一人暮らし/9年)

### ● 日本では日本米を買う

- ・最近はお米にこだわりがないので、日本米を買っている。(女性/30歳/日本人と結婚/8年)

### ● 料理に合うコメを使う

- ・タイ米だったらタイ料理、日本米なら日本料理をし、両方を食べている。(女性/51歳一人暮らし/9年)
- ・日本のカレーは日本米、タイカレーにはタイ米が合う。(女性/51歳一人暮らし/9年、女性/30歳/日本人と結婚/8年)
- ・タイ米はチャーハンを作り、タイ米のほうがパラパラしていて美味しい。(女性/51歳一人暮らし/9年)
- ・日本米はおにぎりがおいしい。(女性/51歳一人暮らし/9年)

### ● 値段は高くても日本でもタイ米を買う

- ・タイ米を買っている。(女性/22歳/一人暮らし/5ヶ月)
- ・タイ米が見つからない場合は日本米を使っている。(女性/30歳/日本人と結婚/8年)
- ・日本では日本米よりタイ米のほうが高い。(男性/35歳/一人暮らし/9年5ヶ月)

### ● 日本米は安ければいい

- ・日本米を買う時には何も気にしておらず、値段が安ければいいくらい。(女性/22歳/一人暮らし/5ヶ月)

### ● 日本米の種類にはこだわらない

- ・日本米はいろいろな種類を食べてみたがあまり変わらない。(女性/30歳/日本人と結婚/8年)

### ● コシヒカリを買う

- ・日本米はコシヒカリしか買わない。(男性/43歳/日本人と結婚/9年)
- ・日本米はコシヒカリがいい。(女性/51歳一人暮らし/9年)

### ● 日本米は重く、もち米みたい

- ・日本米はもち米みたいなイメージ。(男性/35歳/一人暮らし/9年5ヶ月)
- ・日本米は重い。(女性/51歳一人暮らし/9年)





# コメの食習慣

## 米国

- **白いご飯は昼、夜食べる**
  - ・お昼や夕食に白いご飯を食べる。(女性/39歳/日本人と結婚/2年)
- **おにぎり、チャーハン、お茶漬け、お粥で**
  - ・おにぎりも作る。(女性/39歳/日本人と結婚/2年)
  - ・東京以外で仕事をする時は奥さんが梅干しのおにぎりを作ってくれる。(男性/39歳/日本人と結婚/8年)
  - ・残りご飯があればたまにチャーハンを作る。(男性/39歳/日本人と結婚/8年、女性/48歳/一人暮らし/8年)
  - ・白いご飯はチャイニーズレストランにあるようなお粥を作る。(女性/48歳/一人暮らし/8年)
  - ・お茶漬けも好き。(男性/39歳/日本人と結婚/8年、女性/48歳/一人暮らし/8年)
- **外食では寿司やどんぶりも**
  - ・外では寿司やどんぶりも食べる。(女性/48歳/一人暮らし/8年)
  - ・寿司も好き。(男性/41歳/一人暮らし/8年)
- **健康のために玄米も食べる**
  - ・最近では奥さんが好きなので白いご飯も食べるが、前は健康のために玄米ばかりだった。(男性/39歳/日本人と結婚/8年)
  - ・玄米ととうもろこしを入れて炊き込みご飯にする。(男性/41歳/一人暮らし/8年)
  - ・家で食べるのは玄米。(女性/48歳/一人暮らし/8年)
- **インディカ米も食べる**
  - ・白米だけだと飽きるので、玄米やインディカ米も食べる。(男性/53歳/日本人と結婚/8年)
  - ・レストランではインディカ米も食べる。(男性/41歳/一人暮らし/8年)
- **決まったコメを買う**
  - ・奥さんが秋田県の人なので、秋田県のオーガニック、きれいな水で育ったお米だけを買っている。(男性/39歳/日本人と結婚/8年)
  - ・味が違うので、1番高いお米にしている。(女性/39歳/日本人と結婚/2年)
- **鍋で炊く**
  - ・旦那さんが炊飯器で炊いたお米は食べないので、鍋で炊いている。(女性/39歳/日本人と結婚/2年)

## 英国

- **丼、カレーライス、チャーハンを食べたり、キムチと食べる。**
  - ・丼が好きです。(男性/25歳/一人暮らし/2年、男性/47歳/パートナー/5年、女性/52歳/一人暮らし/9年)
  - ・キムチとご飯が大好き。(女性/43歳/日本人と結婚/8年)
  - ・カレーライスやチャーハンを食べる。(女性/31歳/一人暮らし/6年、女性/52歳/一人暮らし/9年)
- **北海道のコメを買う**
  - ・おいしいので、いつも北海道のお米を買う。(女性/43歳/日本人と結婚/8年)
- **カレーにはタイライスのほうがあと思う**
  - ・カレーには日本のお米よりタイライスのほうが合う。(女性/52歳/一人暮らし/9年)







# 母国一般の食習慣（コメ）

## 中国

- **白いご飯だけや味噌をのせて食べる**
  - ・中国でも白いご飯で食べる。（女性/40歳/英国人と結婚/9年）
  - ・味噌をご飯にのせて食べる。（女性/41歳/オランダ人と結婚/5年）
- **中国でも北部のコメはおいしい**
  - ・北の方はお米がおいしい。（女性/41歳/オランダ人と結婚/5年）
- **玄米より白米を食べる**
  - ・玄米は主流ではないが健康にいいと食べている人もいる。（女性/40歳/英国人と結婚/9年）
  - ・玄米もあるけれど、買う人は少ない。（女性/28歳/一人暮らし/9年）
- **家庭に炊飯器はある**
  - ・炊飯器は普及している。（女性/28歳/一人暮らし/9年）
  - ・日本の炊飯器が人気。（女性/40歳/英国人と結婚/9年）
- **輸入しているのは日本のコメくらい**
  - ・中国で日本の米は大人気で、スーパーで売っている。（女性/40歳/英国人と結婚/9年）
  - ・日本の米は結構高いけれど、買う人はいる。（女性/40歳/英国人と結婚/9年）
  - ・日本の米以外の輸入米はタイ米くらいで、他の国の米はあまりない。（女性/41歳/オランダ人と結婚/5年）



## タイ

- **日本米を売っている**
  - ・タイでは日本米以外の輸入米は見たことがない。（女性/22歳/一人暮らし/5ヶ月）
  - ・タイにも日本米は売っている。（男性/35歳/一人暮らし/9年5ヶ月）
- **タイ人はタイ米を買う**
  - ・タイ人はほかの国のお米は買わない。（女性/51歳一人暮らし/9年）
- **タイはお粥、コメで作った麺も食べる**
  - ・タイではお粥をよく食べる。（男性/35歳/一人暮らし/9年5ヶ月）
  - ・タイ人のお昼は麺類。（男性/43歳/日本人と結婚/9年）
  - ・麺類もお米で作っている。（女性/30歳/日本人と結婚/8年）
- **日本米はレストランで食べる**
  - ・タイにいるなら、タイ米を選び、タイで日本米が食べなくなったらレストランへ行く。（男性/35歳/一人暮らし/9年5ヶ月）
- **もち米を食べる地域もある**
  - ・タイの東北、北部の人はタイのもち米を食べる。（男性/35歳/一人暮らし/9年5ヶ月）
  - ・もち米はそのままでは食べず、焼き鳥と一緒に食べる。（男性/35歳/一人暮らし/9年5ヶ月）







# 母国一般の食習慣（コメ）

## 米国

- **日本のコメは良い**
  - ・カルフォルニアにいた時は日本の米と似ていると思い、カルフォルニア米を食べていたが、日本に来てから、あまりに違うので笑った。（男性/39歳/日本人と結婚/8年）
  - ・日本米は良い米。（女性/39歳/日本人と結婚/2年）
- **日本のコメはきれいすぎてつまらない**
  - ・日本の米はきれいすぎる。（男性/41歳/一人暮らし/8年、男性/53歳/日本人と結婚/8年、女性/48歳/一人暮らし/8年）
  - ・米はきれいすぎるとつまらなくなる。（男性/41歳/一人暮らし/8年）
- **米国で中国産はよくないイメージ**
  - ・中国産米はプラスチックが入っているからプラスチック米と言われている。（女性/39歳/日本人と結婚/2年）
  - ・米国で売るなら中国産ではないと書けばいいかもしれない。（男性/41歳/一人暮らし/8年）
- **日本のコメは高い**
  - ・日本米は高い。（男性/53歳/日本人と結婚/8年）
- **米国では主食はばれいしょ**
  - ・米国は米がメインではなく、ばれいしょがメイン。（女性/39歳/日本人と結婚/2年、その他）



## 英国

- **主食は白米ではなくばれいしょ**
  - ・英国の主食はジャガイモです。（男性/47歳/パートナー/5年）
  - ・英国ではご飯は毎日食べない。（女性/52歳/一人暮らし/9年）
- **ブラウンライス（玄米）が主流**
  - ・英国では玄米を食べる。（男性/25歳/一人暮らし/2年、男性/47歳/パートナー/5年）
  - ・英国では豆と一緒に玄米を炊く。（男性/47歳/パートナー/5年）
  - ・英国では白いご飯ではなくブラウンライスのほうが健康的という認識。（女性/52歳/一人暮らし/9年）
- **白いご飯だけでは食べない**
  - ・英国ではお茶碗でご飯だけを食べる日本とは違い、何かを混ぜて食べる。（女性/52歳/一人暮らし/9年）
  - ・白いご飯は寿司で食べる。（男性/47歳/パートナー/5年）
- **英国のコメはタイライスに似ている**
  - ・英国のお米は長くてタイライスに似ていて、スティッキー（べちゃっとした）なお米はあまり食べない。（女性/52歳/一人暮らし/9年）
- **箱入りで売っている**
  - ・英国では350mlの箱に入って売っている。（男性/25歳/一人暮らし/2年）



# コメの試食評価① コメ（白米）



- 概ね各国から評価が高く、コメの甘さ、程よい硬さなどがちょうどよいという意見が挙がる。
- 一方で英国では、水分が多いと感じたり、白米だけでは味がないと感じる意見も。


	ポジティブ評価	ネガティブ評価
中国	<ul style="list-style-type: none"> <li>● <b>甘みがあり、おいしい</b> <ul style="list-style-type: none"> <li>・ちょっと甘みがあり、おいしい。（男性/23歳/一人暮らし/4年、女性/28歳/一人暮らし/9年）</li> </ul> </li> <li>● <b>硬さもちょうどいい</b> <ul style="list-style-type: none"> <li>・もちもちしている。（女性/28歳/一人暮らし/9年）</li> <li>・硬さはちょうどいい。（女性/28歳/一人暮らし/9年、女性/40歳/英国人と結婚/9年）</li> </ul> </li> <li>● <b>そのまま食べられる</b> <ul style="list-style-type: none"> <li>・そのまま食べられる。（女性/41歳/オランダ人と結婚/5年）</li> <li>・塩も要らない。（女性/40歳/英国人と結婚/9年）</li> </ul> </li> </ul>	
タイ	<ul style="list-style-type: none"> <li>● <b>いつものご飯と同じ</b> <ul style="list-style-type: none"> <li>・硬さがちょうど良い。（女性/51歳一人暮らし/9年）</li> <li>・普段食べているモノと変わらない。（女性/22歳/一人暮らし/5ヶ月）</li> </ul> </li> </ul>	
米国	<ul style="list-style-type: none"> <li>● <b>硬さがちょうどよく、おいしかった</b> <ul style="list-style-type: none"> <li>・味も硬さもよく、おいしかった。（女性/39歳/日本人と結婚/2年）</li> <li>・硬さが完璧で、自分ではこんなにおいしく作れない。（男性/41歳/一人暮らし/8年）</li> <li>・噛み心地が良かった。（女性/48歳/一人暮らし/8年）</li> </ul> </li> <li>● <b>コメにちゃんと味がある</b> <ul style="list-style-type: none"> <li>・米国の米を評価すると無味になり、日本の米にはちゃんと味がある。（男性/41歳/一人暮らし/8年）</li> </ul> </li> </ul>	
英国	<ul style="list-style-type: none"> <li>● <b>おいしい</b> <ul style="list-style-type: none"> <li>・おいしい。（女性/43歳/日本人と結婚/8年、女性/52歳/一人暮らし/9年）</li> <li>・硬くはない。（女性/43歳/日本人と結婚/8年）</li> <li>・普通の味でおいしい。（男性/47歳/パートナー/5年）</li> <li>・後味がおいしい。（女性/52歳/一人暮らし/9年）</li> </ul> </li> <li>● <b>英国料理に合いそう</b> <ul style="list-style-type: none"> <li>・英国の料理にも合いそう。（男性/47歳/パートナー/5年）</li> </ul> </li> </ul>	<ul style="list-style-type: none"> <li>● <b>水分が多い</b> <ul style="list-style-type: none"> <li>・スティッキーで、水分が多いかもしれない。（女性/43歳/日本人と結婚/8年）</li> <li>・ちょっとねばっとしている。（女性/31歳/一人暮らし/6年）</li> </ul> </li> <li>● <b>味がない</b> <ul style="list-style-type: none"> <li>・何かと一緒に食べた方がいい。（男性/25歳/一人暮らし/2年）</li> <li>・もう少し塩っぱいほうがいい。（女性/52歳/一人暮らし/9年）</li> </ul> </li> </ul>



# コメの試食評価① コメ（白米）

美味しさ平均点	対象者	美味しさ	甘み	酸味	塩味	苦味	うま味	硬さ
		1:とてもおいしい 2:まあおいしい 3:どちらとも言えない 4:あまり美味しくない 5:美味しくない	1:甘すぎる 2:やや甘い 3:ちょうど良い 4:やや甘みが足りない 5:甘みが足りない	1:酸っぱすぎる 2:やや酸っぱい 3:ちょうど良い 4:やや酸っぱさが足りない 5:酸っぱさが足りない	1:しょっぱすぎる 2:ややしょっぱい 3:ちょうど良い 4:ややしょっぱさが足りない 5:しょっぱさが足りない	1:苦すぎる 2:やや苦い 3:ちょうど良い 4:やや苦みが足りない 5:苦みが足りない	1:うま味が強すぎる 2:うま味がやや強い 3:ちょうど良い 4:ややうま味が足りない 5:うま味が足りない	1:硬すぎる 2:やや硬い 3:ちょうど良い 4:やや硬さが足りない 5:硬さが足りない
中国 4.4	a	①	③	-	-	-	-	③
	b	②	2	③	③	③	③	③
	c	②	4	③	③	③	4	③
	d	②	③	-	-	-	③	③
	e	①	③	-	-	-	③	③
タイ 3.8	a	3	③	③	③	③	③	③
	b	②	③	③	③	③	③	③
	c	②	③	③	③	③	③	③
	d	②	③	③	4	③	③	③
	e	②	③	③	③	③	4	③
米国 4.6	a	②	③	-	③	-	-	2
	b	①	5	5	5	5	5	③
	c	①	③	③	③	③	③	③
	d	②	2	③	③	③	③	2
	e	①	③	-	-	-	-	③
英国 3.6	a	3	-	-	-	-	-	③
	b	②	③	-	5	5	-	5
	c	3	4	5	4	5	-	2
	d	②	-	-	③	-	-	③
	e	②	4	-	5	-	-	③

# コメの試食評価② コメ（手こね寿司）



▶ 中国・英国は酢飯、ショウガ、生のかつおなどが苦手である人が目立ち、評価は低い、タイ・米国での評価は概ね高い。

	ポジティブ評価	ネガティブ評価
中国	<ul style="list-style-type: none"> <li>● <b>おいしい</b> <ul style="list-style-type: none"> <li>・ちらし寿司と似ていておいしい。(女性/28歳/一人暮らし/9年)</li> <li>・おいしい。(女性/40歳/英国人と結婚/9年)</li> </ul> </li> </ul>	<ul style="list-style-type: none"> <li>● <b>苦手</b> <ul style="list-style-type: none"> <li>・味付けと生の魚、ショウガが好きではない。(男性/23歳/一人暮らし/4年)</li> <li>・ご飯に酢を入れるのはあまり好きではない。(女性/41歳/オランダ人と結婚/5年)</li> </ul> </li> <li>● <b>甘い</b> <ul style="list-style-type: none"> <li>・もう少し酢を足してもいい。(女性/28歳/一人暮らし/9年)</li> </ul> </li> <li>● <b>コメはもう少し硬いほうがいい</b> <ul style="list-style-type: none"> <li>・もう少し米を硬くした方がいい。(男性/34歳/一人暮らし/8年)</li> <li>・ちょっとねばねばしていた。(女性/41歳/オランダ人と結婚/5年)</li> </ul> </li> </ul>
タイ	<ul style="list-style-type: none"> <li>● <b>おいしい</b> <ul style="list-style-type: none"> <li>・美味い。(女性/30歳/日本人と結婚/8年)</li> <li>・味がついているお米のほうがおいしい。(男性/35歳/一人暮らし/9年5ヶ月)</li> </ul> </li> <li>● <b>硬さもいい</b> <ul style="list-style-type: none"> <li>・米の硬さもちょうど良い。(女性/30歳/日本人と結婚/8年)</li> </ul> </li> <li>● <b>生魚も食べられる</b> <ul style="list-style-type: none"> <li>・生の魚は好きではないが、これならこれから食べたいと思う。(女性/30歳/日本人と結婚/8年)</li> </ul> </li> </ul>	<ul style="list-style-type: none"> <li>● <b>かつおが好きではない</b> <ul style="list-style-type: none"> <li>・かつおがあまり好きではない。(男性/35歳/一人暮らし/9年5ヶ月、女性/51歳一人暮らし/9年)</li> </ul> </li> <li>● <b>柔らかすぎる</b> <ul style="list-style-type: none"> <li>・お米が柔らかすぎる。(女性/51歳一人暮らし/9年)</li> </ul> </li> </ul>
米国	<ul style="list-style-type: none"> <li>● <b>味、コメ、かつおもおいしかった</b> <ul style="list-style-type: none"> <li>・味が良くて、とてもおいしかった。(女性/39歳/日本人と結婚/2年)</li> <li>・お米もおいしかった。(女性/39歳/日本人と結婚/2年)</li> <li>・かつおがすごくおいしかった。(女性/48歳/一人暮らし/8年)</li> </ul> </li> <li>● <b>寿司にゴマもおいしい</b> <ul style="list-style-type: none"> <li>・ゴマはもつと入っていてもいい。(女性/48歳/一人暮らし/8年)</li> </ul> </li> <li>● <b>味のバランスが良い</b> <ul style="list-style-type: none"> <li>・ショウガも入っていて味のバランスがよかった。(女性/48歳/一人暮らし/8年)</li> </ul> </li> </ul>	<ul style="list-style-type: none"> <li>● <b>酸っぱく、魚の味が好きではない</b> <ul style="list-style-type: none"> <li>・食べたことがなく、酸っぱくて、魚の味があまり好きではなかった。(男性/39歳/日本人と結婚/8年)</li> </ul> </li> <li>● <b>寿司にゴマは嫌い</b> <ul style="list-style-type: none"> <li>・寿司にゴマは好きではない。(男性/39歳/日本人と結婚/8年)</li> </ul> </li> <li>● <b>甘い</b> <ul style="list-style-type: none"> <li>・若干、甘かった。(男性/41歳/一人暮らし/8年)</li> </ul> </li> </ul>
英国	<ul style="list-style-type: none"> <li>● <b>まあおいしい</b> <ul style="list-style-type: none"> <li>・おいしい。(女性/43歳/日本人と結婚/8年)</li> <li>・好きです。(男性/25歳/一人暮らし/2年)</li> <li>・まあまあです。(男性/47歳/パートナー/5年)</li> </ul> </li> </ul>	<ul style="list-style-type: none"> <li>● <b>酸っぱさが苦手</b> <ul style="list-style-type: none"> <li>・少しサワーだったので、大きいサイズだったら食べられない。(女性/31歳/一人暮らし/6年)</li> </ul> </li> <li>● <b>ショウガが寿司のイメージにはない</b> <ul style="list-style-type: none"> <li>・ジンジャーが入っていて本当のお寿司とは違う。(女性/52歳/一人暮らし/9年)</li> </ul> </li> <li>● <b>魚（かつお）が苦い</b> <ul style="list-style-type: none"> <li>・魚が苦い。(女性/52歳/一人暮らし/9年)</li> </ul> </li> <li>● <b>海苔が苦手</b> <ul style="list-style-type: none"> <li>・魚と海苔が一緒なのはよくない。(女性/52歳/一人暮らし/9年)</li> </ul> </li> </ul>



# コメの試食評価② コメ（手こね寿司）

美味しさ 平均点	対象者	美味しさ	甘み	酸味	塩味	苦味	うま味
		1:とてもおいしい 2:まあおいしい 3:どちらとも言えない 4:あまり美味しくない 5:美味しくない	1:甘すぎる 2:やや甘い 3:ちょうど良い 4:やや甘みが足りない 5:甘みが足りない	1:酸っぱすぎる 2:やや酸っぱい 3:ちょうど良い 4:やや酸っぱさが足りない 5:酸っぱさが足りない	1:しょっぱすぎる 2:ややしょっぱい 3:ちょうど良い 4:ややしょっぱさが足りない 5:しょっぱさが足りない	1:苦すぎる 2:やや苦い 3:ちょうど良い 4:やや苦みが足りない 5:苦みが足りない	1:うま味が強すぎる 2:うま味がやや強い 3:ちょうど良い 4:ややうま味が足りない 5:うま味が足りない
中国 3.6	a	3	2	2	-	-	-
	b	②	③	4	③	③	4
	c	②	③	③	③	③	③
	d	②	③	③	③	-	③
	e	3	2	③	③	-	2
タイ 3.6	a	②	③	③	③	③	③
	b	②	③	③	③	③	③
	c	②	③	③	③	③	③
	d	②	③	③	③	③	4
	e	4	③	4	4	③	4
米国 4.4	a	4	1	1	-	-	1
	b	①	③	5	③	5	5
	c	①	2	③	4	③	③
	d	①	2	③	③	③	2
	e	①	-	-	-	-	③
英国 3.4	a	①	2	③	③	-	2
	b	②	2	③	③	5	-
	c	3	5	2	4	③	-
	d	3	③	③	③	③	-
	e	4	-	2	2	-	-





# コメ試食の様子



中国：手こね寿司の試食



米国：手こね寿司の評価



タイ：白米試食の評価



英国：白米の試食

# 試食レシピ：コメ（白米・手こね寿司）



コシヒカリ（新米）



## 【材料】 ※分量は試食6名分

刺身用かつお180g  
炊きたてのごはん200g、寿司酢大さじ1と1/2  
ゴマ小さじ1、万能ネギ3本、ガリ5枚、海苔1/4枚  
漬けダレ【本みりん大さじ1・醤油大さじ2・酒大さじ1】

## 【作りかた】

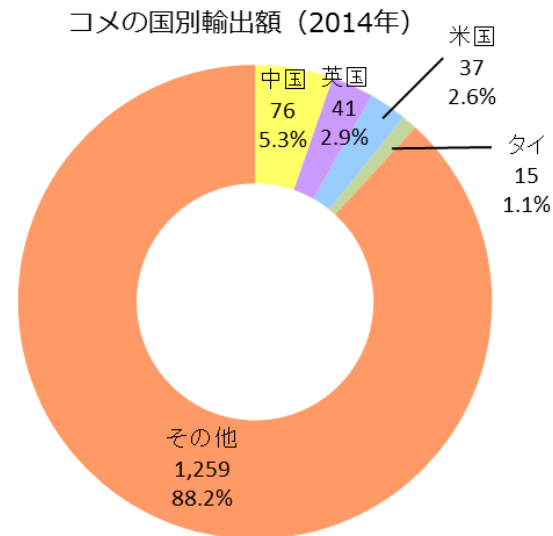
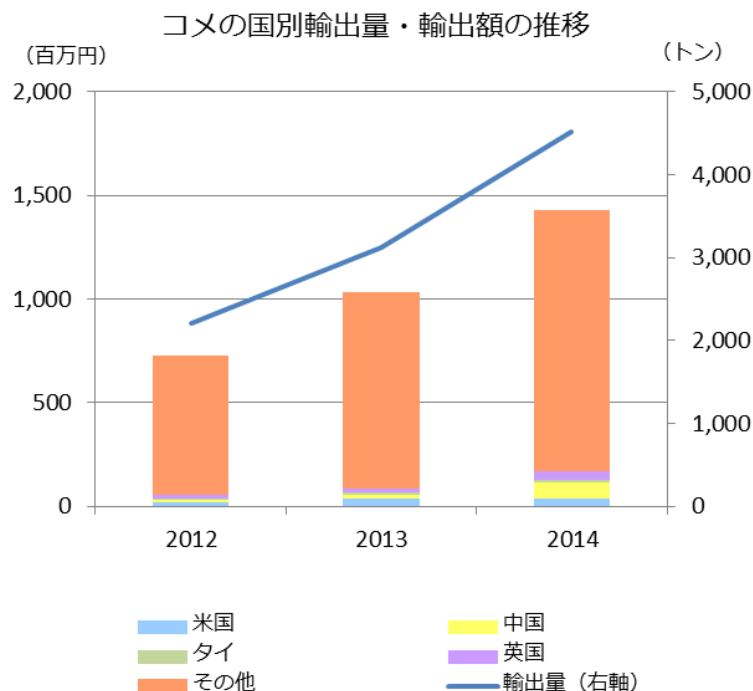
- ① 刺身用のかつおを小さめの一口大に切る。
- ② 万能ネギは小口切り、ガリはみじん切りにしておく。
- ③ 漬けダレの材料を容器に入れて混ぜ、①のかつおを漬け込む。（1～2時間程度）
- ④ 炊きたてのごはんを湿らせた飯台にいれ、熱いうちに寿司酢を回しいれ、しゃもじで切るように混ぜる。さらにゴマを振り入れる。
- ⑤ ④が人肌程度になったら、かつおの漬けたあとのダレから小さじ1/2を取ったものを回し入れて混ぜる。②のガリを混ぜる。
- ⑥ ③のかつおを取り出し、⑤に混ぜ、しゃもじで軽く混ぜるか、塗らした布巾でこねるように混ぜる。
- ⑦ 皿に取り分け、細く切った海苔を散らして完成。

# 輸出状況：コメ

コメ（商用米）の輸出額は2014年に14億円であり、輸出量・金額ともに、増加傾向にある。

2014年のコメ（商用米）の輸出先は、香港、シンガポール、台湾の順に多い（金額ベース）。今回の調査対象国は中国が5.2%、英国が2.9%、米国が2.6%、タイが1.1%を占めている。

政府は、2020年までにコメ・コメ加工品の輸出額を600億円（2014年：169億円）に拡大することを目標としている。



出所：財務省貿易統計よりジェトロ作成

注：HSコード 1006



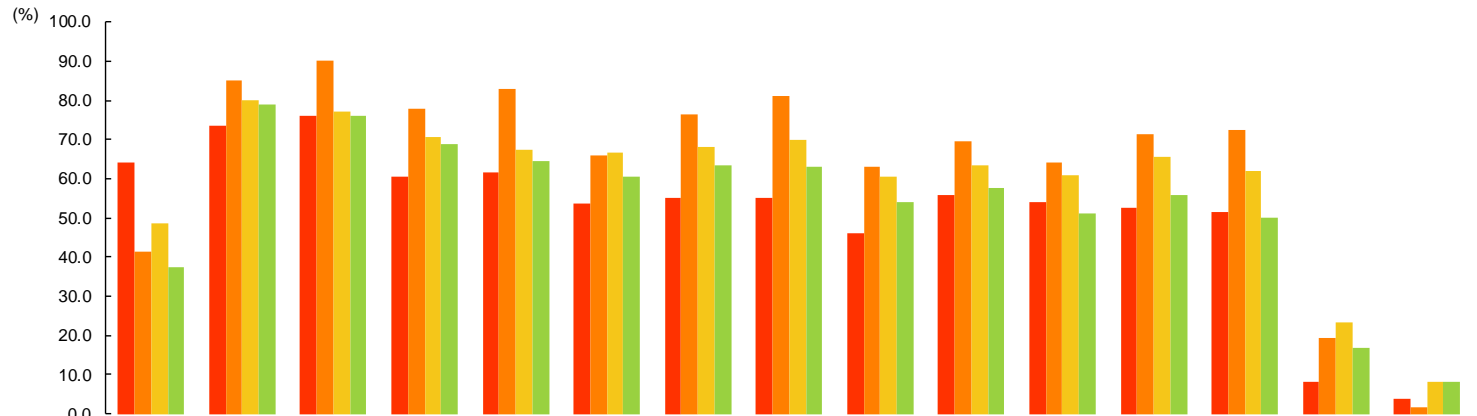


# 日本産の野菜の認知度（4カ国比較）

□ Q 2 6 あなたがご存知の日本産の野菜を教えてください。（MA）

- 全体では、「トマト」「ばれいしょ」の順に認知度が高い。国籍別でも、共通してこの2品目が上位となっている。
- 中国では、「ながいも」の認知度が他の国に比べ高いが、その他の項目は全般的に認知度が低い。
- タイでは、「ながいも」を除き、全般的に他の国に比べ認知度が高い。

■ 中国(n=200) ■ タイ(n=200) ■ 米国(n=200) ■ 英国(n=200)



		n=	ながいも	ばれいしょ	トマト	たまねぎ	キャベツ	レタス(チコリー)	にんじん	きゅうり	アスパラガス	なす	ほうれん草	しいたけ	かんしょ	その他の日本産野菜	日本産野菜を知らない
TOTAL		800	47.9	79.4	79.8	69.5	69.1	61.6	65.8	67.3	55.9	61.6	57.5	61.4	59.0	17.0	5.4
* 国籍	中国	200	64.0	73.5	76.0	60.5	61.5	53.5	55.0	55.0	46.0	56.0	54.0	52.5	51.5	8.0	4.0
	タイ	200	41.5	85.0	90.0	78.0	83.0	66.0	76.5	81.0	63.0	69.5	64.0	71.5	72.5	19.5	1.5
	米国	200	48.5	80.0	77.0	70.5	67.5	66.5	68.0	70.0	60.5	63.5	61.0	65.5	62.0	23.5	8.0
	英国	200	37.5	79.0	76.0	69.0	64.5	60.5	63.5	63.0	54.0	57.5	51.0	56.0	50.0	17.0	8.0

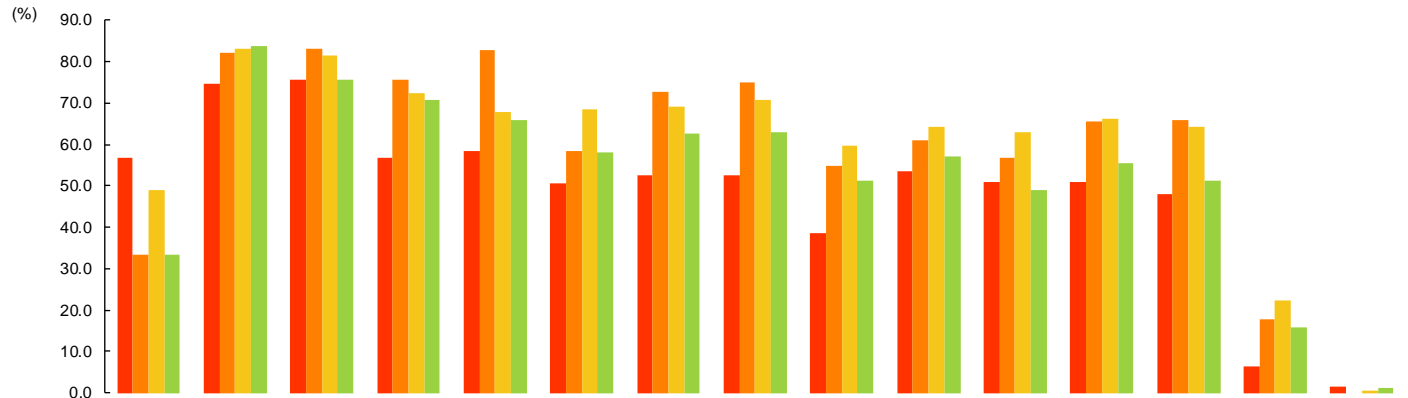
# 日本産の野菜の食経験（4カ国比較）



□ □ Q 2 7 あなたが食べたことがある日本産の野菜を教えてください。（MA）【ベース：Q 2 6 で知っている日本産野菜を回答した人】

- 全体では、「ばれいしょ」「トマト」の順に高い。
- 中国では、「ながいも」の食経験率が他の国に比べ高いが、その他の項目は全般的に低い。
- タイでは、「キャベツ」の食経験率が8割を超え、他の国に比べ高い。
- 米国は全体的に他の国よりも食経験率が高い。

■ 中国(n=192)      ■ タイ(n=197)      ■ 米国(n=184)      ■ 英国(n=184)



		n=	ながいも	ばれいしょ	トマト	たまねぎ	キャベツ	レタス(チコリー)	にんじん	きゅうり	アスパラガス	なす	ほうれん草	しいたけ	かんしょ	その他の日本産野菜	日本産野菜を食べたことがない・野菜を食べることが出来ない
TOTAL		757	43.1	80.8	79.0	68.8	68.8	58.8	64.2	65.4	51.0	58.9	55.0	59.6	57.3	15.5	0.8
* 国籍	中国	192	56.8	74.5	75.5	56.8	58.3	50.5	52.6	52.6	38.5	53.6	51.0	51.0	47.9	6.3	1.6
	タイ	197	33.5	82.2	83.2	75.6	82.7	58.4	72.6	75.1	54.8	60.9	56.9	65.5	66.0	17.8	0.0
	米国	184	48.9	83.2	81.5	72.3	67.9	68.5	69.0	70.7	59.8	64.1	63.0	66.3	64.1	22.3	0.5
	英国	184	33.2	83.7	75.5	70.7	65.8	58.2	62.5	63.0	51.1	57.1	48.9	55.4	51.1	15.8	1.1

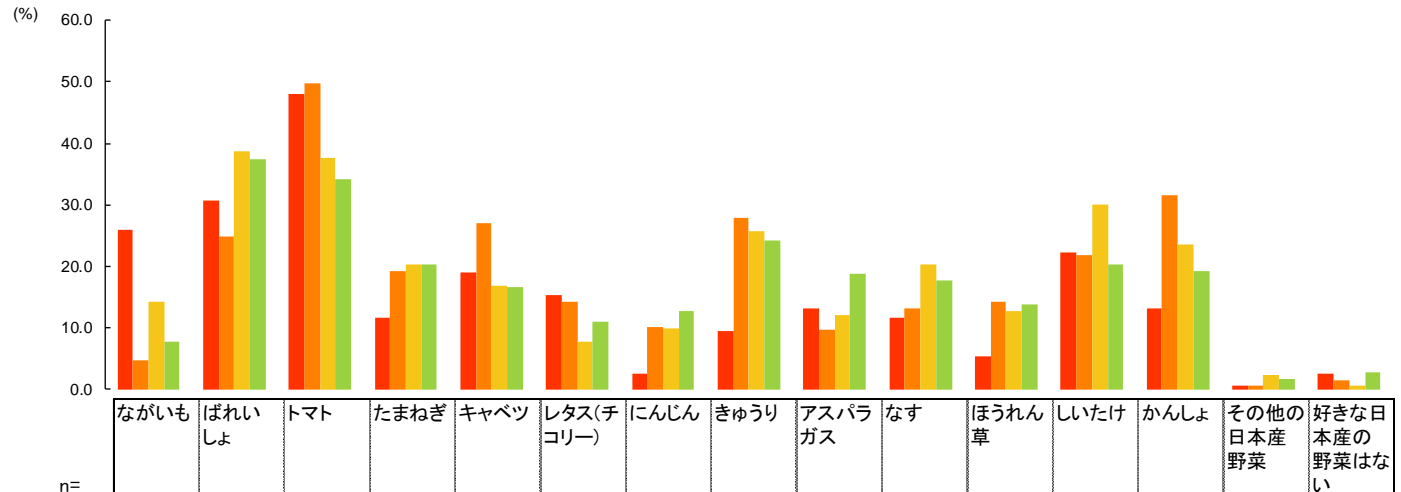


# 好きな日本産の野菜（4カ国比較）

□ Q 2 8 あなたが好きな日本産の野菜を教えてください。（3 L A）【ベース：Q 2 7 で食べたことがある日本産野菜を回答した人】

- 全体では、「トマト」「ばれいしょ」の順に好まれている。
- 国籍別にみると、中国、タイでは「トマト」が最も好まれ、2位以下を大きく離している。米国、英国では「ばれいしょ」「トマト」が同程度。
- 中国では、「ながいも」が他の国に比べて好まれる割合が高く、「きゅうり」は低い。
- 「かんしょ」は他の国に比べてタイで好まれる割合が高く、「アスパラガス」は英国でやや高い。

■ 中国(n=189) ■ タイ(n=197) ■ 米国(n=183) ■ 英国(n=182)




n=		ながいも	ばれいしょ	トマト	たまねぎ	キャベツ	レタス(チコリー)	にんじん	きゅうり	アスパラガス	なす	ほうれん草	しいたけ	かんしょ	その他の日本産野菜	好きな日本産の野菜はない	
TOTAL	751	13.0	32.8	42.6	17.8	20.0	12.1	8.8	21.8	13.3	15.6	11.5	23.6	22.0	1.2	1.9	
* 国籍	中国	189	25.9	30.7	48.1	11.6	19.0	15.3	2.6	9.5	13.2	11.6	5.3	22.2	13.2	0.5	2.6
	タイ	197	4.6	24.9	49.7	19.3	26.9	14.2	10.2	27.9	9.6	13.2	14.2	21.8	31.5	0.5	1.5
	米国	183	14.2	38.8	37.7	20.2	16.9	7.7	9.8	25.7	12.0	20.2	12.6	30.1	23.5	2.2	0.5
	英国	182	7.7	37.4	34.1	20.3	16.5	11.0	12.6	24.2	18.7	17.6	13.7	20.3	19.2	1.6	2.7



# 日本産の野菜の好きなメニュー（4カ国比較）

□ Q 2 9 あなたが好きな青果物について、好きなメニューを教えてください。（O A）【ベース：Q 2 8で好きな日本産の青果物を回答した人】

- 「ばれいしょ」は米国ではカレーやシチュー、英国ではフライドポテトやマッシュドポテト、中国では酸辣土豆絲が好んで食べられている。
- 「トマト」はすべての国でサラダとして食べられている。中国ではトマトと卵を使った炒めものやスープも好まれている。



トマト	トマトと卵の炒めもの	サラダ	トマトと卵のスープ
回答数	32	27	10
ばれいしょ	スライス	カレー	
回答数	11	6	
ながいも	とろろ	煮込み	
回答数	16	5	
しいたけ	スープ	鍋	炒めもの
回答数	14	10	10
キャベツ	炒めもの	サラダ	ホイコーロ
回答数	12	10	7



トマト	サラダ		
回答数	61		
かんしょ	焼き芋		
回答数	53		
きゅうり	サラダ	漬物	
回答数	29	8	
キャベツ	サラダ	炒め	ナンプラー炒め
回答数	21	11	5
ばれいしょ	フライポテト	カレー	サラダ
回答数	13	10	6



ばれいしょ	フライドポテト	肉じゃが	カレー	シチュー	マッシュドポテト
回答数	15	12	11	9	8
トマト	サラダ	パスタ			
回答数	42	8			
しいたけ	鍋	焼く	炒める		
回答数	11	9	7		
きゅうり	サラダ	酢漬け	みそきゅう・もろきゅう		
回答数	32	6	4		
かんしょ	スイートポテト	焼き芋	オープン焼き		
回答数	9	9	6		



ばれいしょ	フライドポテト	マッシュドポテト	カレー	サラダ	チップス
回答数	16	8	7	5	5
トマト	サラダ				
回答数	35				
きゅうり	サラダ	ピクルス			
回答数	24	9			
しいたけ	鍋				
回答数	6				
たまねぎ	カレー				
回答数	9				

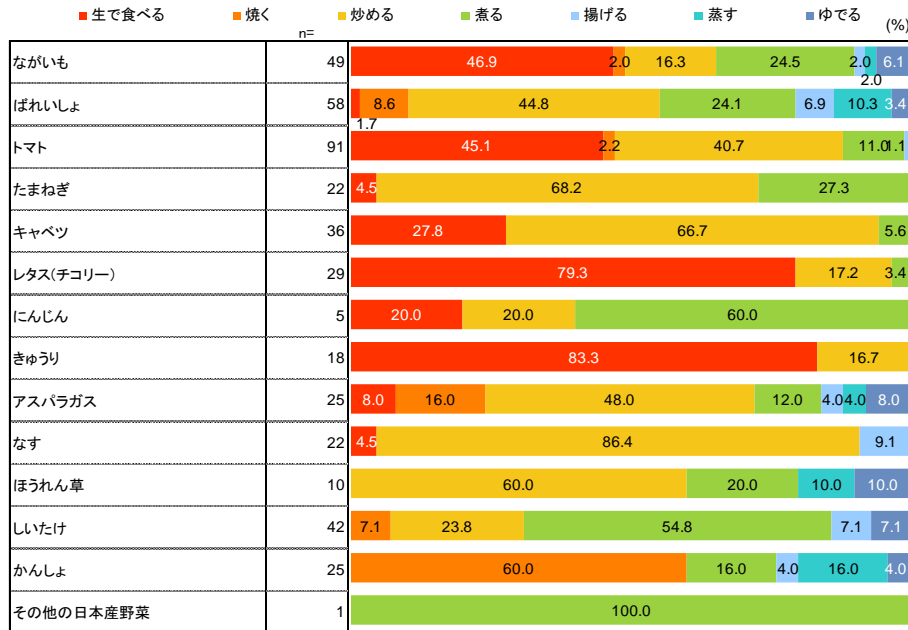


# 日本産の野菜の好きな調理方法（中国・タイ）

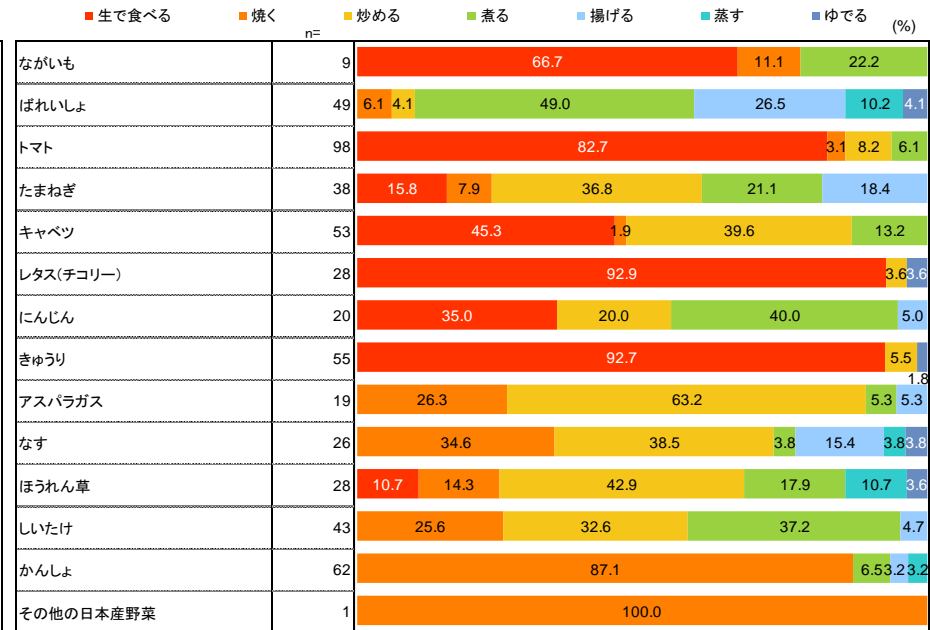
□ Q30 Q29で回答したメニューの調理方法を教えてください。（SA）【ベース：Q28で好きな日本産の野菜メニューを回答した人】

- 「トマト」は、タイ、英国、米国では「生で食べる」が突出しているが、中国では「生で食べる」「炒める」が4割超。
- 「ばれいしょ」は、中国では「炒める」、タイでは「煮る」が最も高い。米国では「ゆでる」、英国では「揚げる」が最も高い。
- 「きゅうり」は米国では「生で食べる」が100%。
- 「たまねぎ」はタイ、英国、米国では多様な調理方法が好まれているが、中国では「炒める」が6割を占める。

## 中国



## タイ



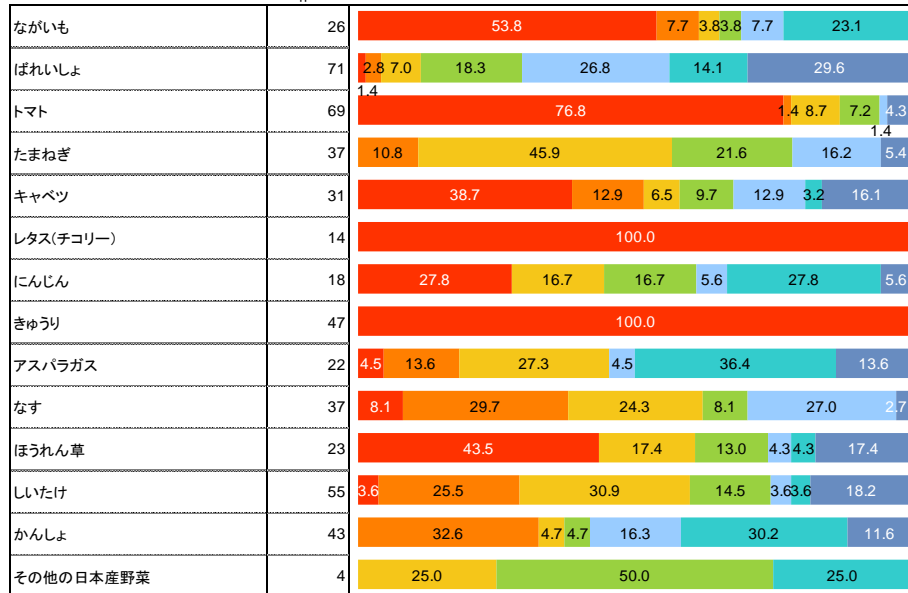


# 日本産の野菜の好きな調理方法（米国・英国）

□ Q 30 Q29で回答したメニューの調理方法を教えてください。（SA）【ベース：Q 28で好きな日本産の野菜メニューを回答した人】

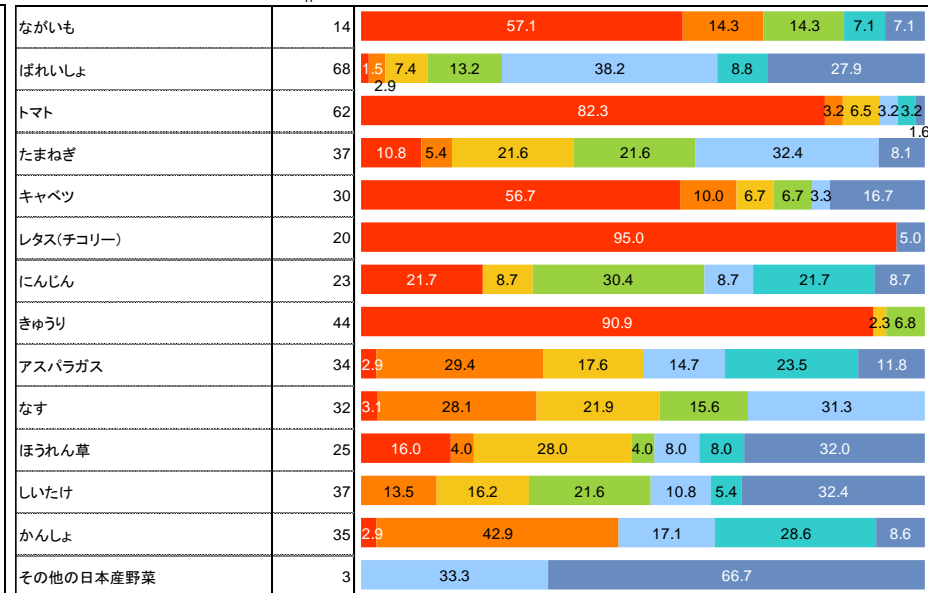
## 米国

■ 生で食べる ■ 焼く ■ 炒める ■ 煮る ■ 揚げる ■ 蒸す ■ ゆでる (%)



## 英国

■ 生で食べる ■ 焼く ■ 炒める ■ 煮る ■ 揚げる ■ 蒸す ■ ゆでる (%)

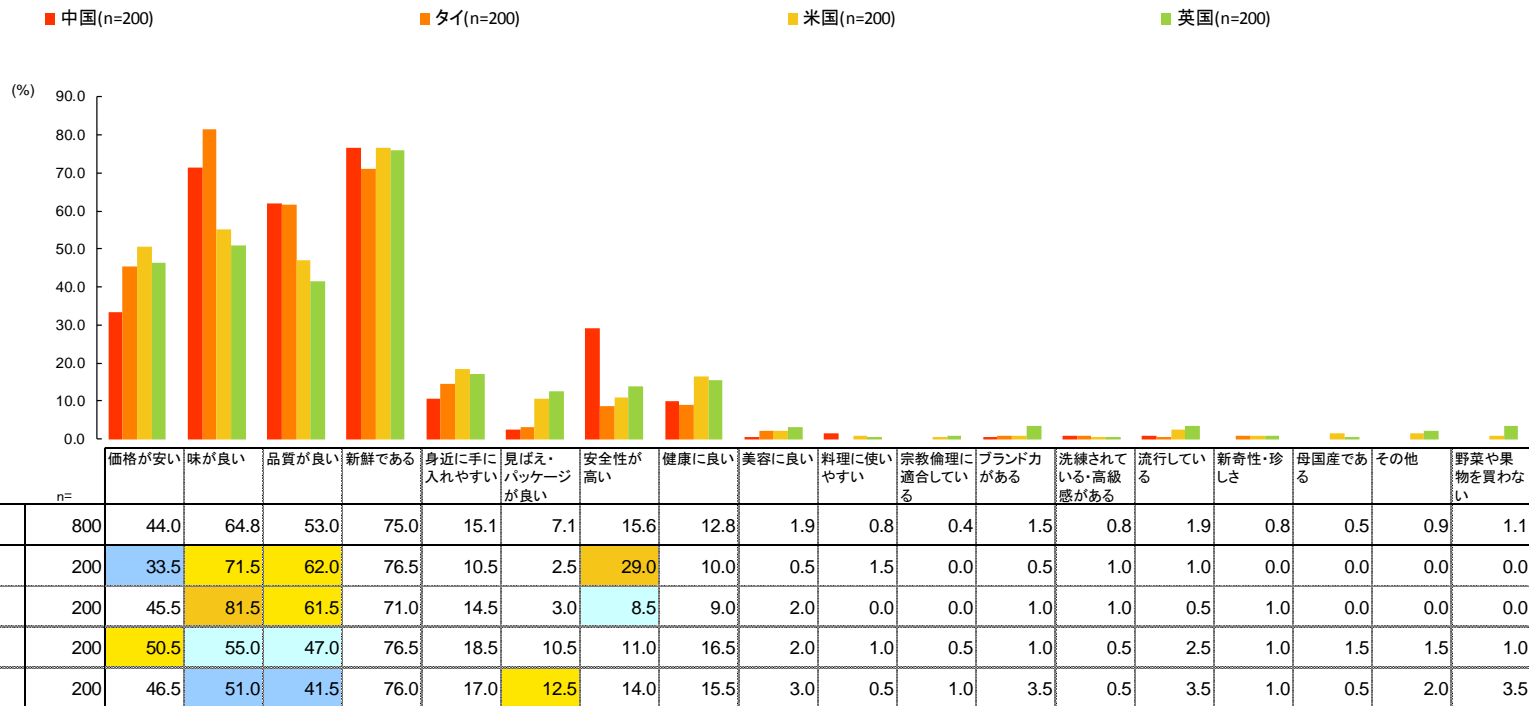


# 母国での野菜／果物の購入基準（4カ国比較）



□ Q 3 5 あなたが母国で野菜や果物を購入する際の基準を教えてください。（3 L A）

- 全体では、「新鮮である」「味が良い」の順に重視されている。国籍別でも、共通してこの2品目が上位となっている。
- 中国では、「安全性が高い」が他の国に比べて高く、「価格が安い」は他の国に比べて低い。
- 中国、タイでは、「味が良い」「品質が良い」の比率が、米国、英国に比べて高い。






# 母国で代表的な野菜のメニュー（4カ国比較）

□ Q36 あなたの母国での最も代表的な野菜/果物のメニューをそれぞれ1つ教えてください。(OA)

- 中国、タイでの野菜メニューは青物野菜の炒め物が圧倒的に多くサラダはあまり挙がっていない。
- 一方欧米ではサラダが最も高く、野菜も青物ではなくポテトが多く使われる。



メニュー	回答数	野菜（※）	回答数
炒めもの	30	白菜	26
		チンゲン菜	16
		トマト	12
		なす	12
		ばれいしょ	12
		空芯菜	9



メニュー	回答数	野菜（※）	回答数
空芯菜炒め	29	空芯菜	47
サラダ	21	ミックス野菜	14
野菜炒め	19	Chinese Broccoli	9
ガパオ	10	キャベツ	6
パパイヤサラダ	5	パパイヤ	5



メニュー	回答数	野菜（※）	回答数
サラダ	53	ポテト	38
マッシュドポテト	14	コーン	9
フレンチフライ	10		
シーザーサラダ	6		
コールスロー	5		



メニュー	回答数	野菜（※）	回答数
サラダ	34	ばれいしょ	56
マッシュドポテト	16	カリフラワー	5
カレー	13	トマト	5
フィッシュアンドチップス	8		
パイ	6		

(※) 「代表的なメニュー」を尋ねたが、メニューではなく品目名で回答有り。



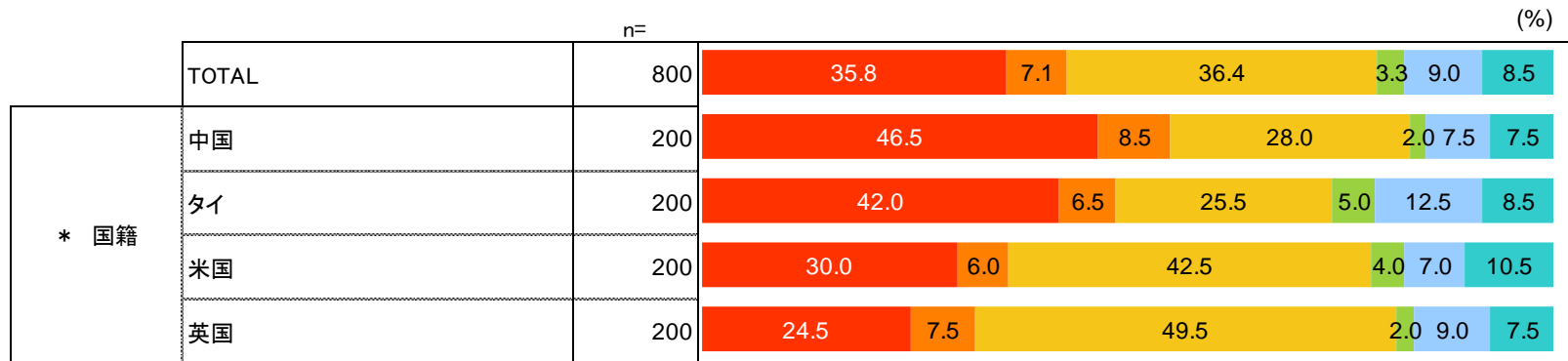
## 母国で代表的な野菜のメニューの特徴（4カ国比較）



□ Q 3 6 \_ 1 そのメニューの味の特徴を教えてください。：野菜

- 全体では「しょっぱい」が最も高く、僅かの差で「甘い」が続く。
- アジア圏では「甘い」とする割合が高く、欧米圏では「しょっぱい」とする割合が高い。

■ 甘い ■ 酸っぱい ■ しょっぱい ■ 苦い ■ 辛い ■ その他



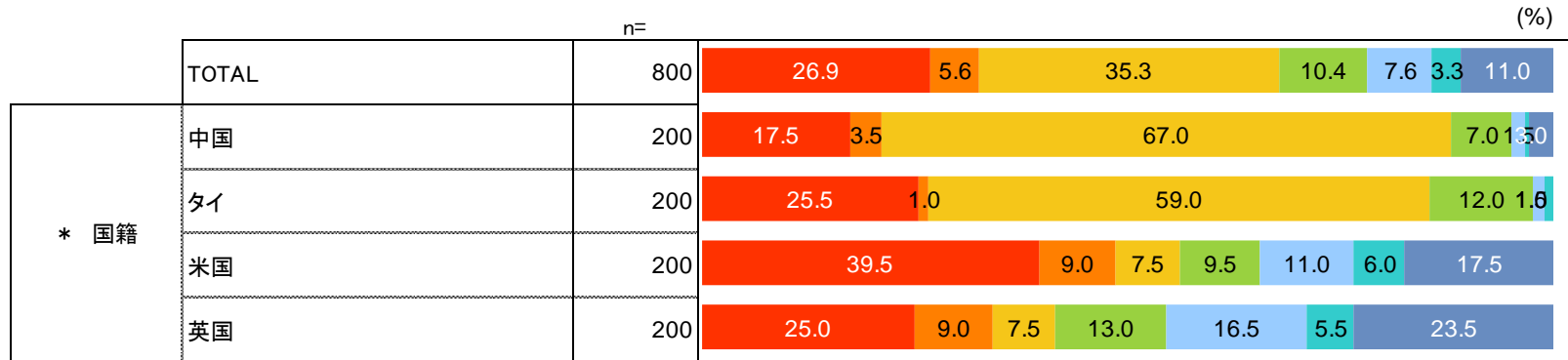
# 母国での代表的な野菜のメニューの調理方法（4カ国比較）



□ Q 3 6 \_ 2 そのメニューの調理方法を教えてください。：野菜

- 全体では「炒める」が最も高く、次いで「生で食べる」が続く。
- アジア圏では「炒める」が圧倒的に高いが、欧米圏では「生で食べる」とする割合が高いものの、様々な調理方法で食されている。

■ 生で食べる ■ 焼く ■ 炒める ■ 煮る ■ 揚げる ■ 蒸す ■ ゆでる

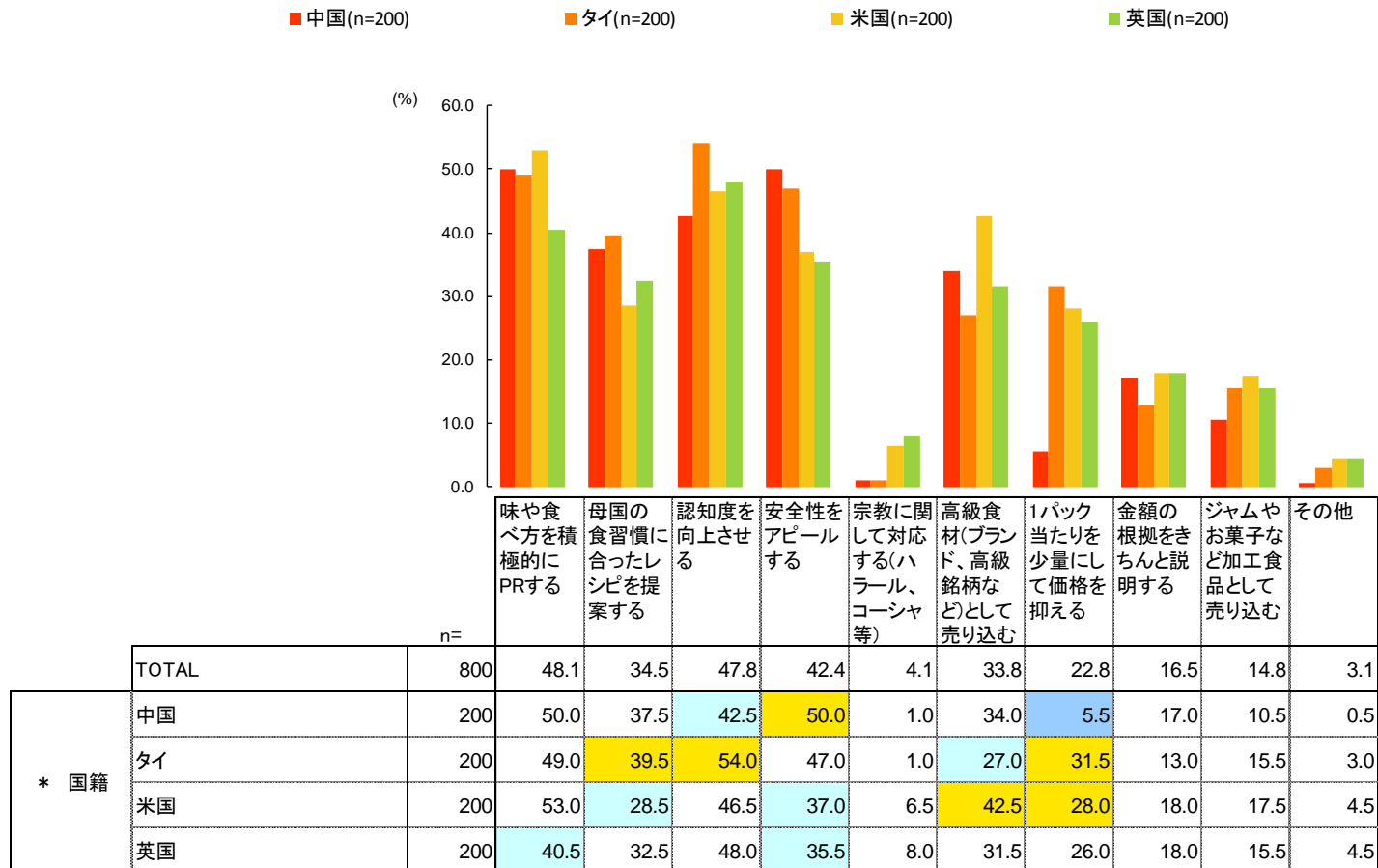




# 日本産の野菜の母国での売り方案（4カ国比較）

□ Q 3 7 日本産の野菜/果物は、どのようにすればあなたの母国で売れると思いますか。それぞれについて教えてください。（MA）

- 全体では、「味や食べ方を積極的にPRする」「認知度を向上させる」の順に推奨されている。
- 中国では、「味や食べ方を積極的にPRする」「安全性をアピールする」が同率で最も推奨されている。
- タイ、英国では「認知度を向上させる」、米国では「味や食べ方を積極的にPRする」が最も推奨されている。



## 青果物（野菜）の食習慣



## 中国

- **サラダで生野菜を食べる**
  - ・日本ではサラダにドレッシングをかけて、生野菜を食べる。（男性/23歳/一人暮らし/4年）
  - ・ドレッシングをつければ生野菜も食べられる。（女性/40歳/英国人と結婚/9年）
  - ・日本では野菜はほとんど生で食べる。（男性/34歳/一人暮らし/8年）
- **煮物にしたり、炒めて食べる**
  - ・野菜の煮物も食べる。（男性/34歳/一人暮らし/8年、女性/40歳/英国人と結婚/9年）
  - ・野菜は茹でたり、炒めたりして食べる。（女性/41歳/オランダ人と結婚/5年）
- **野菜は昼、夜に食べる**
  - ・野菜は昼か夜に食べる。（男性/34歳/一人暮らし/8年）
  - ・野菜を食べるのは夜が多い。（女性/40歳/英国人と結婚/9年）
- **買うときは新鮮さ、美味しさを気にする**
  - ・買うときは新鮮さを気にする。（女性/28歳/一人暮らし/9年）
  - ・買うときは美味しさを気にする。（女性/40歳/英国人と結婚/9年）
- **よく洗うようにしている**
  - ・農薬が残らないようにしっかりと洗うことを気にしている。（女性/40歳/英国人と結婚/9年）
- **中国産の評判が悪いことは知っている**
  - ・日本で中国産の評判が悪いのはしょうがない。（女性/40歳/英国人と結婚/9年）



## タイ

- **トマト、きゅうり、にんじん、カボチャ、きのこ、キャベツ、大根など日本の野菜はおいしい**
  - ・日本はトマトがすごく美味くてそのまま食べられる。（男性/35歳/一人暮らし/9年5ヶ月）
  - ・きゅうりも美味しい。（男性/43歳/日本人と結婚/9年）
  - ・きのこも美味しいし、かぼちゃも美味しい。（男性/43歳/日本人と結婚/9年、女性/30歳/日本人と結婚/8年）
  - ・キャベツも甘くて美味しい。（女性/51歳一人暮らし/9年）
  - ・にんじんも美味しい。（女性/30歳/日本人と結婚/8年）
  - ・大根も甘くて美味しい。（女性/51歳一人暮らし/9年）
- **トマトは甘さで選び、スープやサラダに入れる**
  - ・デパートではトマトの甘さが書いてあるので甘いのを買う。（男性/35歳/一人暮らし/9年5ヶ月）
  - ・トマトはスープやサラダに入れる。（男性/35歳/一人暮らし/9年5ヶ月）
- **きのこはマイタケ、エリンギ、えのきを食べる**
  - ・きのこは白いキノコやマイタケ、エリンギも食べる。（男性/35歳/一人暮らし/9年5ヶ月）
  - ・きのこの中ではえのきが好き。（男性/43歳/日本人と結婚/9年）





# 青果物（野菜）の食習慣

## 米国

- **野菜は生で、味噌汁の具にして、鍋で、ソースをつけて、何でも食べる**
  - ・ベジタリアンだったので、味噌汁にもばれいしよやネギを入れていた。（男性/39歳/日本人と結婚/8年）
  - ・なすにサルサソースをつけて食べる。（男性/53歳/日本人と結婚/8年）
  - ・野菜は鍋で食べる。（女性/48歳/一人暮らし/8年）
  - ・野菜は何でも食べる。（男性/39歳/日本人と結婚/8年）
  - ・にんじんは毎日生で食べる。（男性/41歳/一人暮らし/8年、その他）
  - ・生野菜が1番好き。（女性/48歳/一人暮らし/8年）
- **野菜は食べない**
  - ・野菜は食べない。（女性/39歳/日本人と結婚/2年）
- **遺伝子組み換えが怖い米国産、殺虫剤が怖い中国産は買わない**
  - ・日本にいる時は遺伝子組み換えが怖いので、米国産の野菜は食べない。（女性/48歳/一人暮らし/8年）
  - ・虫を殺す薬をいっぱい使っているから、中国産は買わない。（男性/39歳/日本人と結婚/8年）
  - ・中国産は怖い。（女性/48歳/一人暮らし/8年）
- **福島周辺の野菜は気になる**
  - ・福島の近くで育ったものは気になる。（男性/39歳/日本人と結婚/8年、女性/48歳/一人暮らし/8年）
- **日本の生産者の顔が見える売り方がいい**
  - ・生産者の写真が載っているのはいいな、自然だと思う。（男性/39歳/日本人と結婚/8年）



## 英国

- **野菜は好き**
  - ・野菜やフルーツは好き。（男性/25歳/一人暮らし/2年）
  - ・嫌いな野菜はない。（女性/43歳/日本人と結婚/8年、男性/47歳/パートナー/5年）
  - ・しいたけが大好き。（男性/47歳/パートナー/5年）
- **日本の野菜も食べる**
  - ・普段、英国にはない日本の野菜も食べている。（男性/25歳/一人暮らし/2年）
- **生野菜も食べる**
  - ・野菜は生でも食べる。（女性/52歳/一人暮らし/9年）
- **新鮮さ、肥料がケミカルか、中国産かどうかを気にする**
  - ・選ぶ時はフレッシュかどうかを気にする。（男性/47歳/パートナー/5年）
  - ・選ぶ時は肥料がケミカルかを気にして、チャイニーズかどうかを見る。（女性/52歳/一人暮らし/9年）
  - ・値段との兼ね合いもあるが、オーガニックを気にして選ぶ。（女性/52歳/一人暮らし/9年）
- **おいしい野菜はミニトマト、アボガド**
  - ・日本の小さいトマトはおいしい。（女性/43歳/日本人と結婚/8年）
  - ・アボガドはすごく甘い。（女性/43歳/日本人と結婚/8年）
- **おいしくない野菜はトマト、アボガド**
  - ・日本のトマトはおいしくない。（女性/52歳/一人暮らし/9年）
  - ・日本のアボガドはおいしくない。（男性/47歳/パートナー/5年）





# 母国一般の食習慣（野菜）



## 中国

- **生野菜を食べる地域とあまり食べない地域がある**
  - ・中国の出身の北のほうでは生野菜を食べないが、大学があった大連では食べていた。（男性/34歳/一人暮らし/8年）
  - ・中国でも子どもの頃から何でも生野菜を食べていた。（女性/41歳/オランダ人と結婚/5年）
- **きゅうりやたまねぎ、大根などは生でも食べる**
  - ・中国で生野菜というときゅうりはよく食べる。（男性/23歳/一人暮らし/4年）
  - ・中国で生野菜という、たまねぎに味噌みたいなものをつけて食べる。（女性/28歳/一人暮らし/9年）
  - ・中国では葉っぱの野菜は生で食べないけれど、大根などは生で食べる。（女性/40歳/英国人と結婚/9年）
- **中国は野菜の種類が多い**
  - ・中国の野菜の種類は多い。（女性/41歳/オランダ人と結婚/5年）
- **都市部では野菜消費のプロジェクトがある**
  - ・中国には都市の周りで野菜を作り、収穫したその日のうちに消費するというプロジェクトがある。（女性/40歳/英国人と結婚/9年）
- **輸入の野菜は値段が高い**
  - ・日本の野菜はあまり売っていない。（女性/41歳/オランダ人と結婚/5年）
  - ・中国で輸入の野菜や果物は値段が高くて普及していない。（女性/41歳/オランダ人と結婚/5年、女性/40歳/英国人と結婚/9年）
- **農薬を気にする人もいる**
  - ・中国人で農薬を気にする人もいる。（女性/28歳/一人暮らし/9年）

## タイ

- **農薬が使われている**
  - ・タイの野菜は農薬を使っている。（男性/35歳/一人暮らし/9年5ヶ月）
- **キャベツは生食**
  - ・タイでもキャベツは生で食べる。（男性/35歳/一人暮らし/9年5ヶ月）
- **タイの大根は辛い**
  - ・タイの大根は辛い。（女性/51歳一人暮らし/9年）





# 母国一般の食習慣（野菜）

## 米国

- **米国で野菜と言えばばれいしょ**
  - ・米国人はポテトフライ、ポテトサラダ、マッシュポテトが好きで、ジャガイモを食べる。（男性/39歳/日本人と結婚/8年）
  - ・米国人はジャガイモが野菜だと思い込んでいる。（男性/41歳/一人暮らし/8年）
- **野菜の種類は日本より豊富**
  - ・ジャガイモの種類など、野菜の種類は米国のほうが多い。（男性/41歳/一人暮らし/8年）
- **トマトはいろいろな料理に使う**
  - ・米国ではトマトはいろんな料理に使う。（男性/53歳/日本人と結婚/8年）
- **しいたけの産地はわからない**
  - ・米国で売っているしいたけがどこでつくっているかわからない。（女性/39歳/日本人と結婚/2年、男性/41歳/一人暮らし/8年）
  - ・米国に日本産のしいたけが入っているかわからない。（女性/39歳/日本人と結婚/2年）
- **しいたけは大きく、バーベキューで食べる**
  - ・米国では、しいたけはバーベキューに使ったり、しいたけバーガーもある。（男性/53歳/日本人と結婚/8年）
  - ・米国のしいたけは大きい。（女性/39歳/日本人と結婚/2年）
- **米国できのこと言えば、子どもが嫌いなマッシュルーム**
  - ・米国できのこはだいたいマッシュルームで、まずい。（女性/39歳/日本人と結婚/2年）
  - ・米国でマッシュルームは子どもは絶対に食べない。（男性/41歳/一人暮らし/8年）

## 英国

- **日本と英国で野菜の味や大きさが違う**
  - ・英国のいちご、トマト、アスパラは味が薄い日本のものとは違う。（男性/47歳/パートナー/5年）
  - ・きゅうり、サツマイモなど英国と日本では違う。（女性/31歳/一人暮らし/6年）
  - ・英国ではカボチャは豚の食べ物なので、食べない。（女性/52歳/一人暮らし/9年）
- **日本より英国のほうが野菜を食べる**
  - ・日本は野菜が少ないが、英国では皿の1/3が野菜など、もっとたくさん食べる。（女性/52歳/一人暮らし/9年）
- **家庭菜園が多い**
  - ・英国人は野菜の庭を持ち、野菜を作っている。（女性/52歳/一人暮らし/9年）
- **ケミカル（農薬）を気にする**
  - ・気にするのは農産物のケミカルのことだと思う。（女性/52歳/一人暮らし/9年）





# 野菜の試食評価① フルーツマト（アメーラ）



- アメーラトマトは見た目にも、食べても、皮が硬く、ジューシーではない、酸っぱいという意見が目立つ。
- 自国産のミニトマトに劣るという声も。

	ポジティブ評価	ネガティブ評価
中国	<ul style="list-style-type: none"> <li>● <b>味は好き</b> <ul style="list-style-type: none"> <li>・味は好きです。（女性/40歳/英国人と結婚/9年、女性/41歳/オランダ人と結婚/5年）</li> <li>・普通。（男性/23歳/一人暮らし/4年）</li> </ul> </li> </ul>	<ul style="list-style-type: none"> <li>● <b>見た目にも、食べても皮が厚くて硬い</b> <ul style="list-style-type: none"> <li>・皮がすごく厚くて、硬くて、トマトという感じがしない。（女性/28歳/一人暮らし/9年）</li> <li>・見た目に硬そう。（女性/40歳/英国人と結婚/9年、女性/41歳/オランダ人と結婚/5年）</li> <li>・皮だけという感じがした。（女性/41歳/オランダ人と結婚/5年）</li> </ul> </li> </ul>
タイ	<ul style="list-style-type: none"> <li>● <b>甘さと酸っぱさのバランスがいい</b> <ul style="list-style-type: none"> <li>・普段はトマトは食べないが、アメーラは甘さも酸っぱさも、ちょうどいい。（女性/30歳/日本人と結婚/8年）</li> <li>・アメーラは甘さと酸っぱさがちょうどよい。（男性/43歳/日本人と結婚/9年）</li> </ul> </li> </ul>	<ul style="list-style-type: none"> <li>● <b>酸っぱいのは好きではない</b> <ul style="list-style-type: none"> <li>・酸っぱいのがあまり好きではない。（女性/22歳/一人暮らし/5ヶ月）</li> </ul> </li> <li>● <b>甘くない</b> <ul style="list-style-type: none"> <li>・普段食べているトマトのほうがアメーラより甘い。（女性/51歳一人暮らし/9年）</li> </ul> </li> </ul>
米国	<ul style="list-style-type: none"> <li>● <b>おいしい</b> <ul style="list-style-type: none"> <li>・おいしい。（男性/39歳/日本人と結婚/8年、男性/41歳/一人暮らし/8年、女性/48歳/一人暮らし/8年）</li> </ul> </li> <li>● <b>好きな味</b> <ul style="list-style-type: none"> <li>・すこし酸っぱいけれど、好き。（女性/48歳/一人暮らし/8年）</li> </ul> </li> <li>● <b>高い味がする</b> <ul style="list-style-type: none"> <li>・高いパスタソースの味がする。（男性/39歳/日本人と結婚/8年）</li> <li>・サンドライトマトと同じくらいの価値があると思うから、米国でアメーラが高くてスーパーで買う。（男性/39歳/日本人と結婚/8年）</li> </ul> </li> </ul>	<ul style="list-style-type: none"> <li>● <b>トマトの味ではない</b> <ul style="list-style-type: none"> <li>・おかしな味がして、トマトの味がしなかった。（女性/39歳/日本人と結婚/2年）</li> </ul> </li> <li>● <b>塩味、酸味が強い</b> <ul style="list-style-type: none"> <li>・塩分が高そう。（女性/48歳/一人暮らし/8年）</li> <li>・酸味はちょっと強いように思う。（男性/41歳/一人暮らし/8年）</li> </ul> </li> <li>● <b>皮が硬い</b> <ul style="list-style-type: none"> <li>・皮が硬かった。（男性/53歳/日本人と結婚/8年、女性/48歳/一人暮らし/8年）</li> </ul> </li> <li>● <b>洗いにくそう</b> <ul style="list-style-type: none"> <li>・小さいから洗いにくそう。（男性/41歳/一人暮らし/8年）</li> </ul> </li> </ul>
英国	<ul style="list-style-type: none"> <li>● <b>おいしい</b> <ul style="list-style-type: none"> <li>・小さいのに、おいしくてびっくりした。（男性/47歳/パートナー/5年）</li> </ul> </li> </ul>	<ul style="list-style-type: none"> <li>● <b>皮が硬い</b> <ul style="list-style-type: none"> <li>・硬い。（女性/43歳/日本人と結婚/8年、女性/52歳/一人暮らし/9年、女性/31歳/一人暮らし/6年）</li> </ul> </li> <li>● <b>小さすぎる</b> <ul style="list-style-type: none"> <li>・英国にもミニトマトはあるが、ちょっと小さすぎる。（男性/25歳/一人暮らし/2年）</li> </ul> </li> <li>● <b>ジューシーさに欠ける</b> <ul style="list-style-type: none"> <li>・英国のミニトマトはもっとジューシー。（男性/47歳/パートナー/5年）</li> <li>・ジューシーではない。（女性/31歳/一人暮らし/6年）</li> </ul> </li> <li>● <b>酸っぱい</b> <ul style="list-style-type: none"> <li>・酸っぱい。（女性/52歳/一人暮らし/9年）</li> </ul> </li> </ul>






# 野菜の試食評価① フルーツマト（アメーラ）

美味しさ 平均点	対象者	美味しさ	甘み	酸味	塩味	苦味	うま味
		1:とてもおいしい 2:まあおいしい 3:どちらとも言えない 4:あまり美味しくない 5:美味しくない	1:甘すぎる 2:やや甘い 3:ちょうど良い 4:やや甘みが足りない 5:甘みが足りない	1:酸っぱすぎる 2:やや酸っぱい 3:ちょうど良い 4:やや酸っぱさが足りない 5:酸っぱさが足りない	1:しょっぱすぎる 2:ややしょっぱい 3:ちょうど良い 4:ややしょっぱさが足りない 5:しょっぱさが足りない	1:苦すぎる 2:やや苦い 3:ちょうど良い 4:やや苦みが足りない 5:苦みが足りない	1:うま味が強すぎる 2:うま味がやや強い 3:ちょうど良い 4:ややうま味が足りない 5:うま味が足りない
中国 3.6	a	3	③	2	-	-	-
	b	4	5	4	-	4	4
	c	②	③	③	③	③	③
	d	①	③	③	-	-	③
	e	②	③	③	-	-	-
タイ 3.8	a	3	③	③	③	③	③
	b	②	③	③	③	③	③
	c	3	4	2	③	③	③
	d	①	③	③	③	③	③
	e	②	4	2	③	③	③
米国 3.8	a	①	2	③	2	-	2
	b	4	5	2	5	5	5
	c	②	4	2	③	③	③
	d	①	2	③	2	③	③
	e	3	2	-	-	-	-
英国 3.0	a	3	③	2	-	2	-
	b	4	4	-	2	③	-
	c	3	4	2	4	5	-
	d	②	③	2	③	③	-
	e	3	5	1	2	-	-

## 野菜の試食評価② しいたけ（バター醤油焼き）



➤ 試食したいたけは評価が高く、肉のような食感やバター醤油の味付けが好評。

	ポジティブ評価	ネガティブ評価
中国	<ul style="list-style-type: none"> <li>● <b>おいしい</b> <ul style="list-style-type: none"> <li>・肉みたいでおいしい。(男性/23歳/一人暮らし/4年)</li> <li>・おいしい。(女性/28歳/一人暮らし/9年)</li> <li>・しいたけ自体が食感がよく、おいしい。(女性/41歳/オランダ人と結婚/5年)</li> </ul> </li> <li>● <b>バター醤油がいい</b> <ul style="list-style-type: none"> <li>・味付けが良かった(女性/40歳/英国人と結婚/9年、女性/28歳/一人暮らし/9年)</li> <li>・食べ方がいい。(男性/34歳/一人暮らし/8年)</li> </ul> </li> </ul>	
タイ	<ul style="list-style-type: none"> <li>● <b>おいしい</b> <ul style="list-style-type: none"> <li>・美味しい。(女性/30歳/日本人と結婚/8年)</li> <li>・柔らかくて美味しい。(男性/35歳/一人暮らし/9年5ヶ月)</li> </ul> </li> <li>● <b>歯ごたえがいい</b> <ul style="list-style-type: none"> <li>・歯ごたえがいい。(女性/30歳/日本人と結婚/8年)</li> </ul> </li> </ul>	
米国	<ul style="list-style-type: none"> <li>● <b>おいしい</b> <ul style="list-style-type: none"> <li>・おいしい、大好きです。(女性/39歳/日本人と結婚/2年)</li> <li>・しいたけの味はおいしい。(男性/53歳/日本人と結婚/8年)</li> <li>・日本のしいたけはおいしい。(女性/48歳/一人暮らし/8年)</li> <li>・こんなにおいしいしいたけは米国にはない。(男性/39歳/日本人と結婚/8年)</li> </ul> </li> <li>● <b>味付けも良い</b> <ul style="list-style-type: none"> <li>・バター醤油の味付けがいい。(男性/39歳/日本人と結婚/8年)</li> </ul> </li> <li>● <b>肉っぽい</b> <ul style="list-style-type: none"> <li>・ちょっとだけ肉っぽい味もするので、子ども大丈夫かもしれない。(男性/39歳/日本人と結婚/8年)</li> <li>・しいたけはうまみそのものだから肉みたい。(男性/41歳/一人暮らし/8年)</li> </ul> </li> </ul>	
英国	<ul style="list-style-type: none"> <li>● <b>おいしい</b> <ul style="list-style-type: none"> <li>・英国のしいたけと同じで、おいしい。(男性/47歳/パートナー-/5年)</li> <li>・日本のしいたけはおいしい。(男性/47歳/パートナー-/5年)</li> </ul> </li> </ul>	



# 野菜の試食評価② しいたけ（バター醤油焼き）

美味しさ 平均点	対象者	美味しさ	甘み	酸味	塩味	苦味	うま味
		1:とてもおいしい 2:まあおいしい 3:どちらとも言えない 4:あまり美味しくない 5:美味しくない	1:甘すぎる 2:やや甘い 3:ちょうど良い 4:やや甘みが足りない 5:甘みが足りない	1:酸っぱすぎる 2:やや酸っぱい 3:ちょうど良い 4:やや酸っぱさが足りない 5:酸っぱさが足りない	1:しょっぱすぎる 2:ややしょっぱい 3:ちょうど良い 4:ややしょっぱさが足りない 5:しょっぱさが足りない	1:苦すぎる 2:やや苦い 3:ちょうど良い 4:やや苦みが足りない 5:苦みが足りない	1:うま味が強すぎる 2:うま味がやや強い 3:ちょうど良い 4:ややうま味が足りない 5:うま味が足りない
中国 4.6	a	①	-	-	③	-	③
	b	②	③	③	③	③	③
	c	①	③	③	③	③	③
	d	②	③	-	③	③	③
	e	①	-	-	③	-	③
タイ 3.8	a	②	③	③	③	③	③
	b	②	③	③	③	③	③
	c	②	③	③	2	③	③
	d	3	4	③	2	③	2
	e	②	4	③	③	2	2
米国 4.4	a	①	2	-	2	-	2
	b	①	2	5	③	5	5
	c	3	③	③	③	③	2
	d	①	2	③	2	③	2
	e	②	-	-	2	-	2
英国 4.4	a	①	-	-	2	③	2
	b	②	2	③	5	-	-
	c	②	③	4	2	5	-
	d	①	2	③	③	-	-
	e	②	③	③	③	-	-



# 野菜試食の様子



中国：アメーラの試食



米国：試食品目についてヒアリング



しいたけのバター醤油の調理



英国：しいたけのバター醤油焼きの試食評価

# 試食レシピ：トマト（アメーラ）・しいたけ



アメーラルビンス



## 【材料】 ※分量は試食6名分

原木しいたけ 1個  
醤油 大さじ1  
バター 10グラム  
油 適量

## 【作りかた】

- ①フライパンに油をひき、あたため、しいたけを焼く。
- ②蓋をして、蒸し焼きにする。
- ③両面を焼いたら、バターをいれ、からめ焼く。
- ④最後に醤油を回しいれ火を止める。



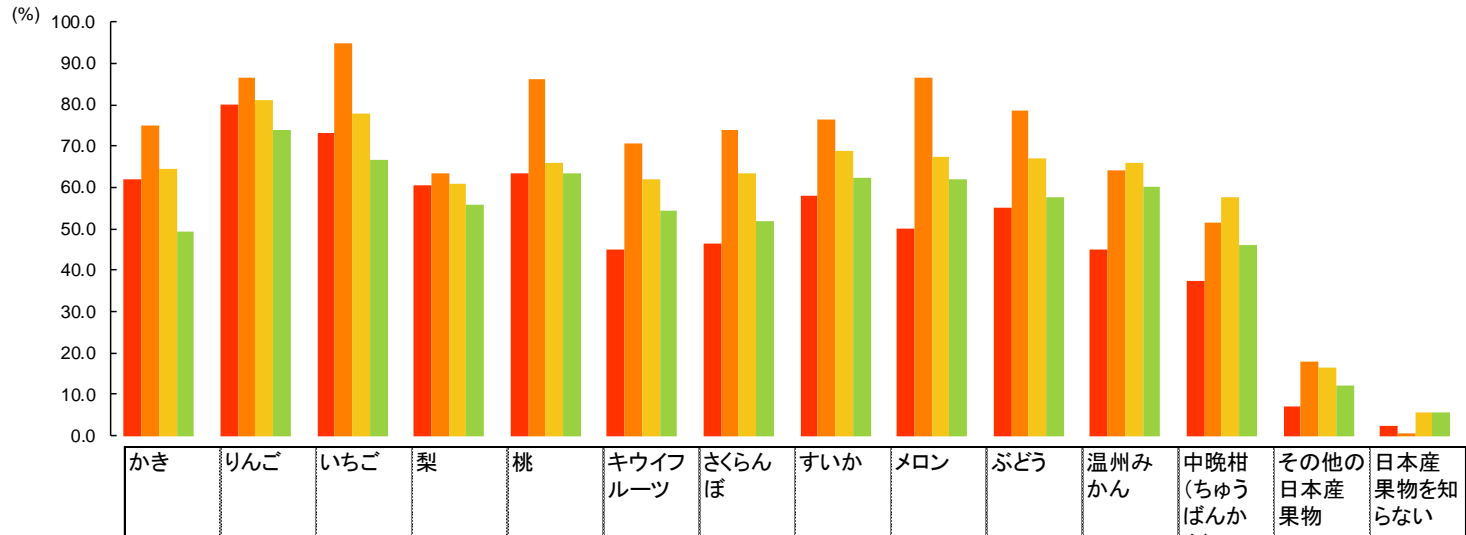


## (2) 果物 日本産の果物の認知度

□ Q3 1 あなたがご存知の日本産の果物を教えてください。(MA)

- 全体では、「りんご」「いちご」の順に認知度が高い。
- 国別で見ると、中国、米国、英国では「りんご」、タイでは「いちご」が最も認知度が高い。
- タイでは、全般的に他の国に比べ各品目の認知度が高い。

■ 中国(n=200) ■ タイ(n=200) ■ 米国(n=200) ■ 英国(n=200)



		n=	かき	りんご	いちご	梨	桃	キウイフルーツ	さくらんぼ	すいか	メロン	ぶどう	温州みかん	中晩柑(ちゅうばんかん)	その他の日本産果物	日本産果物知らない
TOTAL		800	62.8	80.4	78.1	60.3	69.8	58.0	59.0	66.5	66.5	64.5	58.8	48.1	13.4	3.5
* 国籍	中国	200	62.0	80.0	73.0	60.5	63.5	45.0	46.5	58.0	50.0	55.0	45.0	37.5	7.0	2.5
	タイ	200	75.0	86.5	95.0	63.5	86.0	70.5	74.0	76.5	86.5	78.5	64.0	51.5	18.0	0.5
	米国	200	64.5	81.0	78.0	61.0	66.0	62.0	63.5	69.0	67.5	67.0	66.0	57.5	16.5	5.5
	英国	200	49.5	74.0	66.5	56.0	63.5	54.5	52.0	62.5	62.0	57.5	60.0	46.0	12.0	5.5

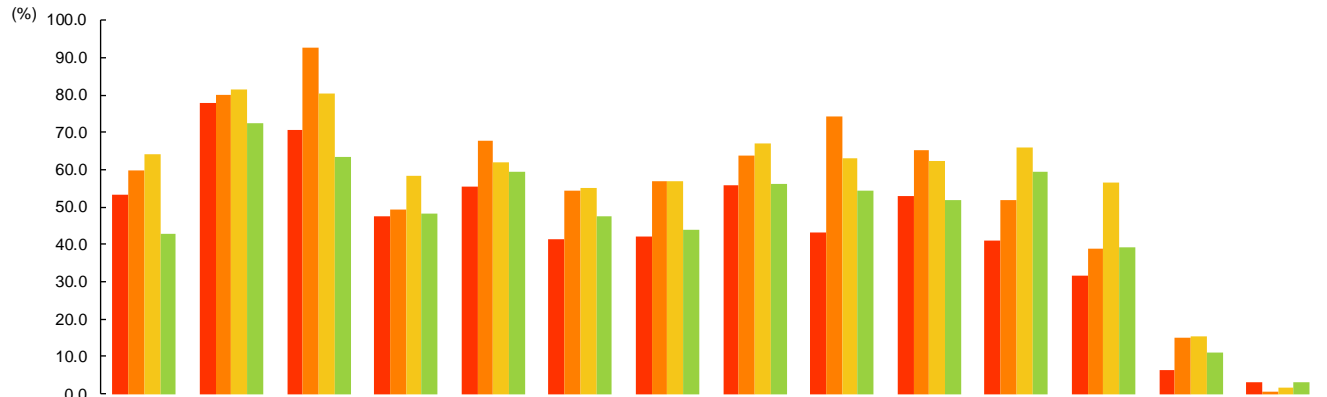
# 日本産の果物の食経験（4カ国比較）



□ Q 3 2 あなたが食べたことがある日本産の果物を教えてください。（MA）【ベース：Q 3 1 で知っている日本産果物を回答した人】

- 全体では、「りんご」「いちご」の順に食経験率が高い。国籍別でも、共通してこの2品目が上位となっている。
- タイでは、「いちご」「メロン」を食べた経験が、他の国に比べて特に高い。
- 米国では、「温州みかん」「中晩柑（ちゅうばんかん）」といったかんきつ類が他の国に比べて特に高い。

■ 中国(n=195)      ■ タイ(n=199)      ■ 米国(n=189)      ■ 英国(n=189)



		n=	かき	りんご	いちご	梨	桃	キウイフルーツ	さくらんぼ	すいか	メロン	ぶどう	温州みかん	中晩柑（ちゅうばんかん）	その他の日本産果物	日本産果物を食べたことがない・果物を食べることが出来ない
TOTAL		772	55.1	78.0	76.9	50.8	61.1	49.6	50.0	60.8	58.8	58.2	54.4	41.5	11.9	2.1
* 国籍	中国	195	53.3	77.9	70.8	47.7	55.4	41.5	42.1	55.9	43.1	52.8	41.0	31.8	6.2	3.1
	タイ	199	59.8	79.9	92.5	49.2	67.8	54.3	56.8	63.8	74.4	65.3	51.8	38.7	15.1	0.5
	米国	189	64.0	81.5	80.4	58.2	61.9	55.0	57.1	67.2	63.0	62.4	66.1	56.6	15.3	1.6
	英国	189	42.9	72.5	63.5	48.1	59.3	47.6	43.9	56.1	54.5	51.9	59.3	39.2	11.1	3.2

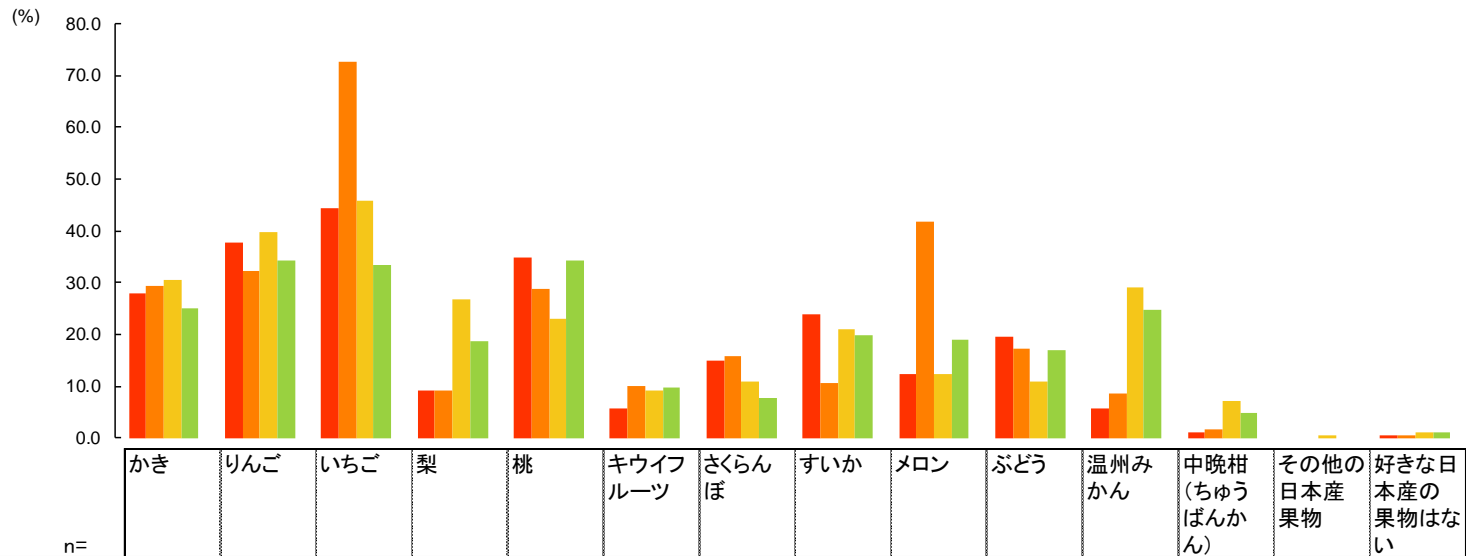


# 好きな日本産の果物（4カ国比較）

□ Q 3 3 あなたが好きな日本産の果物を教えてください。（3 L A）【ベース：Q 3 2で食べたことがある日本産果物を回答した人】

- 全体では、「いちご」が最も好まれる。
- 国別で見ると、中国、タイ、米国では「いちご」が最も好まれ、英国では「りんご」「桃」が同率で最も高い。
- タイでは、「いちご」「メロン」が他の国に比べて圧倒的に好まれる。
- 米国、英国では、中国、タイに比べて「温州みかん」が好まれる。

■ 中国(n=189) ■ タイ(n=198) ■ 米国(n=186) ■ 英国(n=183)



n=		かき	りんご	いちご	梨	桃	キウイフルーツ	さくらんぼ	すいか	メロン	ぶどう	温州みかん	中晩柑(ちゅうばんかん)	その他の日本産果物	好きな日本産の果物はない	
TOTAL	756	28.3	36.0	49.5	15.7	30.3	8.7	12.3	18.7	21.7	16.1	16.8	3.6	0.1	0.8	
* 国籍	中国	189	28.0	37.6	44.4	9.0	34.9	5.8	14.8	23.8	12.2	19.6	5.8	1.1	0.0	0.5
	タイ	198	29.3	32.3	72.7	9.1	28.8	10.1	15.7	10.6	41.9	17.2	8.6	1.5	0.0	0.5
	米国	186	30.6	39.8	45.7	26.9	23.1	9.1	10.8	21.0	12.4	10.8	29.0	7.0	0.5	1.1
	英国	183	25.1	34.4	33.3	18.6	34.4	9.8	7.7	19.7	19.1	16.9	24.6	4.9	0.0	1.1





# 日本産の果物の好きな調理方法（中国・タイ）

□ Q 3 4 あなたが好きな果物の調理方法を教えてください。（S A）【ベース：Q 3 3で好きな日本産果物を回答した人】

- 国別でも、各項目「生で食べる（そのまま）」が突出し、加熱調理はほぼみられない。
- いちごは、タイ、英国で「生で食べる（調味料などをかける）」とする割合がやや高い。

## 中国

■ 生で食べる(そのまま) ■ 生で食べる(調味料などをかける) ■ 加熱する ■ 加工する ■ その他(%)

果物	n=	生で食べる(そのまま)	生で食べる(調味料などをかける)	加熱する	加工する	その他(%)
かき	53	100.0				
りんご	71	97.2	1.4			1.4
いちご	84	95.2	4.8			
梨	17	100.0				
桃	66	100.0				
キウイフルーツ	11	100.0				
さくらんぼ	28	100.0				
すいか	45	100.0				
メロン	23	100.0				
ぶどう	37	100.0				
温州みかん	11	100.0				
中晩柑(ちゅうばんかん)	2	100.0				

## タイ

■ 生で食べる(そのまま) ■ 生で食べる(調味料などをかける) ■ 加熱する ■ 加工する ■ その他(%)

果物	n=	生で食べる(そのまま)	生で食べる(調味料などをかける)	加熱する	加工する	その他(%)
かき	58	98.3	1.7			
りんご	64	96.9	3.1			
いちご	144	79.9	18.1	1.4		
梨	18	100.0				
桃	57	94.7	1.8		3.5	
キウイフルーツ	20	85.0	15.0			
さくらんぼ	31	96.8	3.2			
すいか	21	90.5	4.8	4.8		
メロン	83	98.8	1.2			
ぶどう	34	100.0				
温州みかん	17	100.0				
中晩柑(ちゅうばんかん)	3	66.7			33.3	



# 日本産の果物の好きな調理方法（米国・英国）

□ Q 3 4 あなたが好きな果物の調理方法を教えてください。（SA）【ベース：Q 3 3で好きな日本産果物を回答した人】

## 米国



## 英国

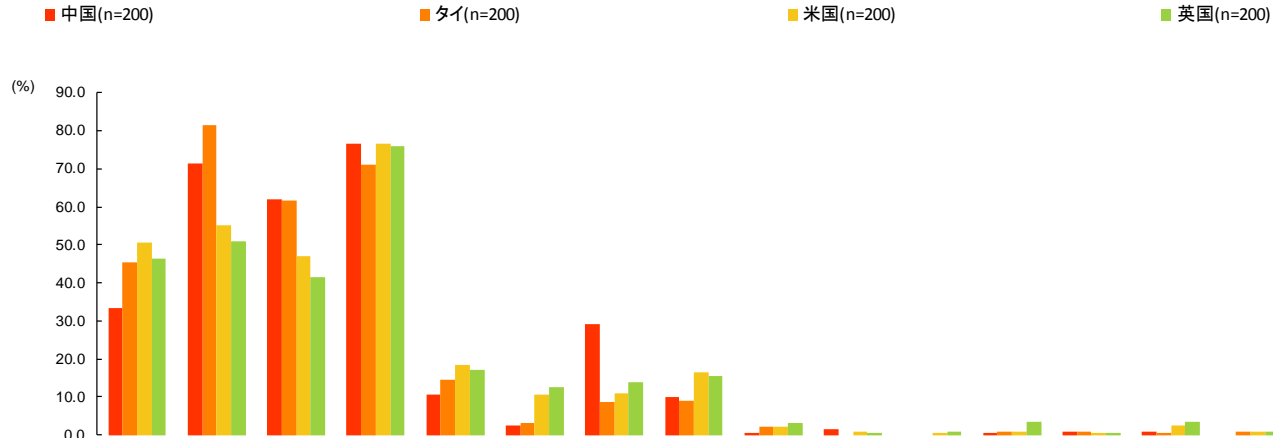




# 母国での野菜／果物の購入基準（4カ国比較）

□ Q 3 5 あなたが母国で野菜や果物を購入する際の基準を教えてください。（3 L A）

- 全体では、「新鮮である」「味が良い」の順に重視されている。国籍別でも、共通してこの2品目が上位となっている。
- 中国では、「安全性が高い」が他の国に比べて高く、「価格が安い」は他の国に比べて低い。
- 中国、タイでは、「味が良い」「品質が良い」の比率が、米国、英国に比べて高い。




		n=	価格が安い	味が良い	品質が良い	新鮮である	身近に手に入れやすい	見え・パッケージが良い	安全性が高い	健康に良い	美容に良い	料理に使いやすい	宗教倫理に適合している	ブランド力がある	洗練されている・高級感がある	流行している	新奇性・珍しさ	母国産である	その他	野菜や果物を買わない
TOTAL		800	44.0	64.8	53.0	75.0	15.1	7.1	15.6	12.8	1.9	0.8	0.4	1.5	0.8	1.9	0.8	0.5	0.9	1.1
* 国籍	中国	200	33.5	71.5	62.0	76.5	10.5	2.5	29.0	10.0	0.5	1.5	0.0	0.5	1.0	1.0	0.0	0.0	0.0	0.0
	タイ	200	45.5	81.5	61.5	71.0	14.5	3.0	8.5	9.0	2.0	0.0	0.0	1.0	1.0	0.5	1.0	0.0	0.0	0.0
	米国	200	50.5	55.0	47.0	76.5	18.5	10.5	11.0	16.5	2.0	1.0	0.5	1.0	0.5	2.5	1.0	1.5	1.5	1.0
	英国	200	46.5	51.0	41.5	76.0	17.0	12.5	14.0	15.5	3.0	0.5	1.0	3.5	0.5	3.5	1.0	0.5	2.0	3.5



# 母国で代表的な果物のメニュー（4カ国比較）

□ Q36 あなたの母国での最も代表的な果物のメニューを1つ教えてください。(OA)

- 果物は各国でフルーツサラダとして食べられる事が多い他、欧米ではパイが代表的なメニューとして挙がっている。



メニュー	回答数	果物（※）	回答数
サラダ	10	りんご	52
盛り合わせ	7	すいか	33
		いちご	7
		ぶどう	7
		なし	6
		もも	6
		ライチ	6



調理方法	回答数	果物（※）	回答数
もち米	12	マンゴー	47
スパイシーサラダ	9	ドリアン	26
サラダ	5	いちご	11
		りんご	9
		マンゴスティン	6
		すいか	6



調理方法	回答数	果物（※）	回答数
パイ	59	りんご	70
フルーツサラダ	48	いちご	9
そのまま	11	オレンジ	7
		桃	6
		バナナ	5
		ベリー	5



調理方法	回答数	果物（※）	回答数
サラダ	46	りんご	74
パイ	29	ベリー	15
ケーキ	8		
クランブル	7		

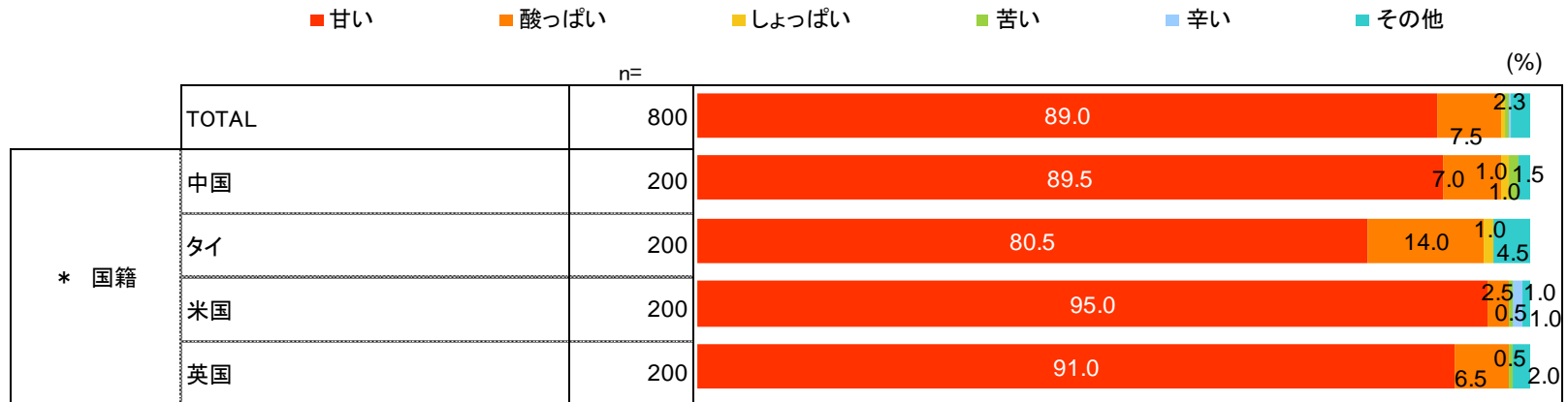
（※）「代表的なメニュー」を尋ねたが、メニューではなく品目名で回答有り。



# 母国で代表的な果物のメニューの特徴（4カ国比較）

□ Q 3 6 \_ 1 そのメニューの味の特徴を教えてください。：果物

- 全体では約9割が母国の代表的な果物を「甘い」としているが、「酸っぱい」も7.5%みられる。
- 国別でも「甘い」が圧倒的だが、タイでは「酸っぱい」が1割を超え、他の国よりも高い。



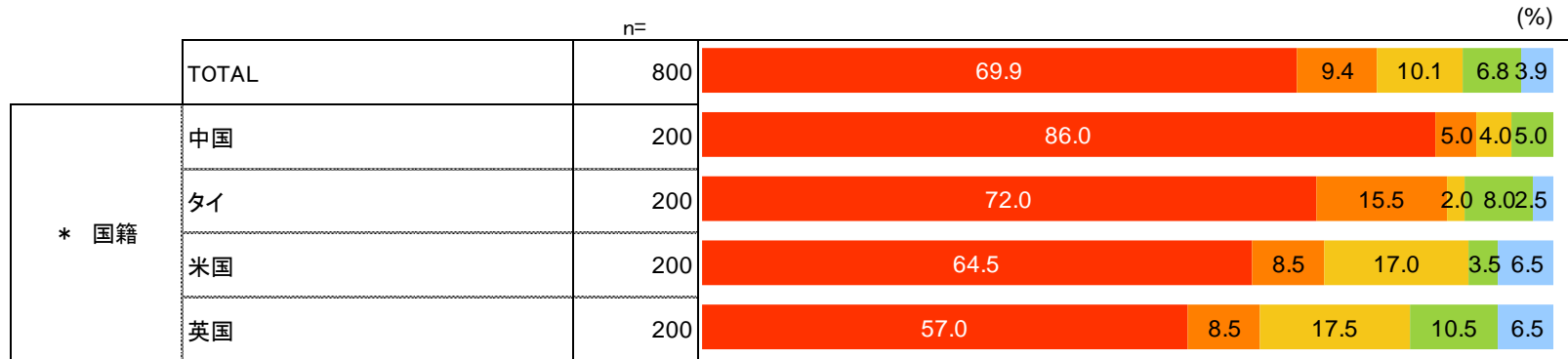
## 母国での代表的な果物のメニューの調理方法（4カ国比較）



□ Q 3 6 \_ 2 そのメニューの調理方法を教えてください

- 全体では約7割がそのまま「生で食べる」としており、「加熱する」「生で食べる（調味料などをかける）」が続く。
- アジア圏ではそのままもしくは調味料をかけるなどして「生で食べる」とする割合が高いが、欧米圏では「加熱する」とする割合も約2割程度みられる。

■ 生で食べる(そのまま) ■ 生で食べる(調味料などをかける) ■ 加熱する ■ 加工する ■ その他

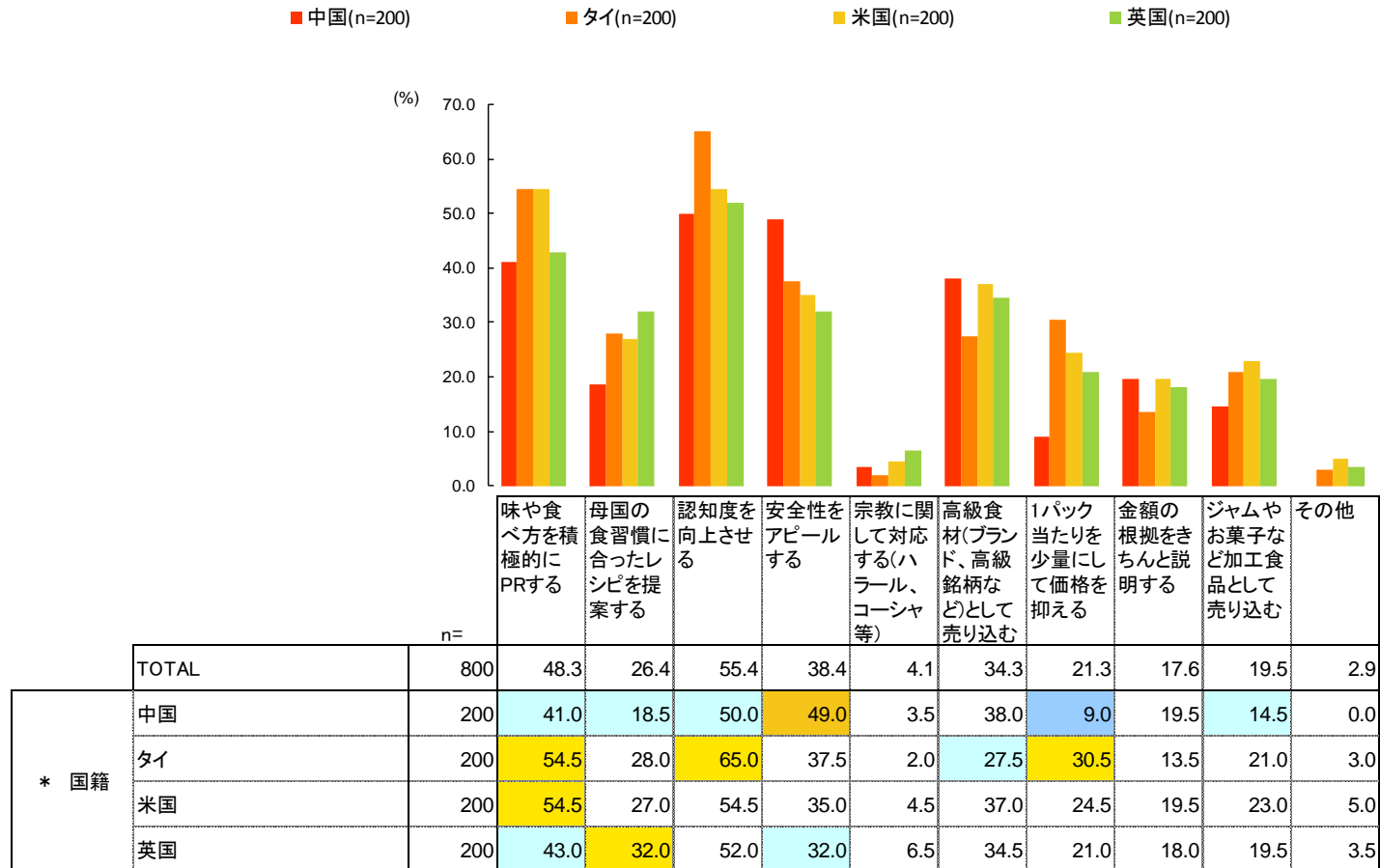




# 日本産の果物の母国での売り方案（4カ国比較）

□ Q 3 7 日本産の野菜/果物は、どのようにすればあなたの母国で売れると思いますか。それぞれについて教えてください。（MA）

- 全体では、「認知度を向上させる」が最も推奨されている。
- 国籍別で見ると、中国、タイ、英国では「認知度を向上させる」が最も高く、母国での認知がまだ充分でないことが伺える。中国では、「安全性をアピールする」が他の国に比べて高く、1位の「認知度を向上させる」と同程度。
- 米国では、「味や食べ方を積極的にPRする」「認知度を向上させる」が同率で最も高い。



## 青果物（果物）の食習慣



## 中国

- **果物は食べている**  
・果物は普段から食べている。（女性/41歳/オランダ人と結婚/5年）
- **日本の果物おいしい**  
・日本の果物は品質が高い。（男性/34歳/一人暮らし/8年）  
・かきやりんごは日本のほうがおいしい。（女性/40歳/英国人と結婚/9年）
- **日本の果物は種類が少なく、高い**  
・日本の果物は種類が少なく、値段も高い。（女性/40歳/英国人と結婚/9年）
- **料理、生で、ジュースにしたり**  
・パイナップルは肉と炒めることがある。（女性/41歳/オランダ人と結婚/5年）  
・生で食べたり、ジュースにしたりする。（女性/41歳/オランダ人と結婚/5年）
- **買うときは新鮮さや甘さを気にする**  
・買う時には新鮮さを気にする。（女性/28歳/一人暮らし/9年）  
・甘さを気にする。（男性/34歳/一人暮らし/8年）
- **よく洗うようにしている**  
・農薬が残らないようにしっかりと洗うことを気にしている。（女性/40歳/英国人と結婚/9年）



## タイ

- **りんご、いちご、さくらんぼ、桃、梨、巨峰など日本の果物おいしい**  
・日本の果物おいしい。（男性/35歳/一人暮らし/9年5ヶ月）  
・りんごやいちごが美味い。（男性/35歳/一人暮らし/9年5ヶ月）  
・さくらんぼも美味い。（女性/30歳/日本人と結婚/8年）  
・りんご、桃が美味い。（男性/43歳/日本人と結婚/9年）  
・梨、巨峰も美味い。（その他）
- **いちごやメロンは日本のほうがおいしい**  
・いちごやメロンは日本のほうがおいしい。（女性/30歳/日本人と結婚/8年）  
・日本のメロンはタイのメロンとは甘さが違う。（男性/35歳/一人暮らし/9年5ヶ月）
- **日本に来て初めて食べた果物がある**  
・桃は日本に来て初めて食べた。（女性/22歳/一人暮らし/5ヶ月）  
・日本で初めて食べたのは、びわ、いちじく。（男性/35歳/一人暮らし/9年5ヶ月）







# 青果物（果物）の食習慣

## 米国

- 日本の果物は桃、梨、メロン、りんご、いちごがおいしい
  - ・日本の果物の中では梨がおいしい。（男性/41歳/一人暮らし/8年、女性/48歳/一人暮らし/8年、男性/39歳/日本人と結婚/8年）
  - ・山梨の桃がおいしい。（女性/39歳/日本人と結婚/2年）
  - ・日本のメロン、桃もおいしい。（女性/48歳/一人暮らし/8年、男性/39歳/日本人と結婚/8年）
  - ・日本のりんごもおいしい。（男性/53歳/日本人と結婚/8年）
  - ・日本のいちごもおいしい。（男性/39歳/日本人と結婚/8年）
  - ・レモンやグレープフルーツを食べる。（男性/39歳/日本人と結婚/8年）

## 英国

- 果物は好き
  - ・果物は全部好き。（女性/52歳/一人暮らし/9年）
- 新鮮さ、肥料がケミカルか、中国産かどうかを気にする
  - ・選ぶ時はフレッシュかどうかを気にする。（男性/47歳/パートナー/5年）
  - ・選ぶ時は肥料がケミカルかを気にして、チャイニーズかどうかを見る。（女性/52歳/一人暮らし/9年）
  - ・値段との兼ね合いもあるが、オーガニックを気にして選ぶ。（女性/52歳/一人暮らし/9年）





# 母国一般の食習慣（果物）

## 中国

- **中国は果物の種類が多い**
  - ・中国の果物は種類が結構多い。（女性/41歳/オランダ人と結婚/5年）
  - ・日本より種類が多い。（女性/40歳/英国人と結婚/9年）
  - ・梨だけでも20種類くらいある。（女性/41歳/オランダ人と結婚/5年）
- **箱買いする**
  - ・中国では梨やりんごは箱で買う。（女性/41歳/オランダ人と結婚/5年）
- **東南アジアや中南米のフルーツ、日本のりんごをも売っている**
  - ・輸入品では東南アジアのフルーツがよく売られている。（男性/34歳/一人暮らし/8年）
  - ・中南米のフルーツも売っている。（女性/40歳/英国人と結婚/9年）
  - ・日本産のりんごは売っている。（女性/40歳/英国人と結婚/9年）



## タイ

- **種類が多くて、安い**
  - ・タイには果物の種類も多く、美味しい。（女性/30歳/日本人と結婚/8年）
  - ・タイの果物は安くて美味しい。（男性/35歳/一人暮らし/9年5ヶ月）
  - ・マンゴーにもいろいろな種類がある。（女性/30歳/日本人と結婚/8年）
  - ・タイではその季節の果物を食べる。（女性/30歳/日本人と結婚/8年）
- **日本とは違う食べ方がある**
  - ・タイではメロンはそのまま食べず、ココナッツミルクに入れる。（女性/51歳一人暮らし/9年）
- **桃やさくらんぼ、かきはタイにはない**
  - ・タイには桃、さくらんぼ、かきはない。（男性/35歳/一人暮らし/9年5ヶ月）
- **中国やニュージーランド、日本、米国からの輸入果物がある**
  - ・タイでの輸入果物は、中国のライチ、中国のみかん、ニュージーランドのキウイフルーツ、米国のぶどうやさくらんぼがある。（男性/35歳/一人暮らし/9年5ヶ月）
  - ・日本からの輸入はメロン。（男性/35歳/一人暮らし/9年5ヶ月）
  - ・日本から輸入している果物はすいかです。（男性/43歳/日本人と結婚/9年）
- **輸入果物より高い無農薬果物もある**
  - ・タイにも農薬を入れない、健康的な、高級品コーナーもあり、輸入品より高い。（女性/51歳一人暮らし/9年）



# 母国一般の食習慣（果物）

## 米国

- **果物は朝ご飯やデザートでも食べる**
  - ・デザートには必ず果物が入る。（男性/41歳/一人暮らし/8年）
  - ・朝ご飯にも果物を食べる。（男性/39歳/日本人と結婚/8年）
- **日本産の果物は売っていない**
  - ・米国で日本産の果物は見たことがない。（男性/39歳/日本人と結婚/8年）

## 英国

- **日本の果物は高く、きれい**
  - ・日本の果物は値段が高くて、すごくきれい。（女性/52歳/一人暮らし/9年）
  - ・パッケージはきれい。（女性/52歳/一人暮らし/9年）
- **果物の皮も食べる**
  - ・英国ではりんごの皮も食べる。（女性/52歳/一人暮らし/9年）
- **日本の果物は硬い**
  - ・日本の果物は色はきれいだが食べると硬い。（女性/52歳/一人暮らし/9年）





# 果物の試食評価 ぶどう（シャインマスカット）



	ポジティブ評価	ネガティブ評価
中国	<ul style="list-style-type: none"> <li>● <b>おいしい</b> <ul style="list-style-type: none"> <li>・おいしい。（女性/28歳/一人暮らし/9年）</li> <li>・すごくおいしい。（女性/41歳/オランダ人と結婚/5年）</li> </ul> </li> <li>● <b>見た目がきれい</b> <ul style="list-style-type: none"> <li>・見ただけでみずみずしかったので、皮をむかずに食べた。（女性/40歳/英国人と結婚/9年）</li> <li>・見た目もきれい。（女性/41歳/オランダ人と結婚/5年）</li> </ul> </li> <li>● <b>甘すぎない</b> <ul style="list-style-type: none"> <li>・甘すぎず、いくらでも食べられる（女性/40歳/英国人と結婚/9年）</li> </ul> </li> <li>● <b>皮も食べられる</b> <ul style="list-style-type: none"> <li>・皮と一緒に食べても渋くない。（女性/41歳/オランダ人と結婚/5年）</li> </ul> </li> </ul>	
タイ	<ul style="list-style-type: none"> <li>● <b>食べやすく、おいしい</b> <ul style="list-style-type: none"> <li>・とても美味い。（男性/35歳/一人暮らし/9年5ヶ月）</li> <li>・食べやすい。（女性/51歳一人暮らし/9年）</li> </ul> </li> </ul>	
米国	<ul style="list-style-type: none"> <li>● <b>優しい甘さでおいしい</b> <ul style="list-style-type: none"> <li>・グリーングレープスと比べて、やさしい甘さで、おいしかった。（男性/39歳/日本人と結婚/8年）</li> <li>・甘くておいしい。（女性/48歳/一人暮らし/8年）</li> </ul> </li> <li>● <b>種がないのは良い</b> <ul style="list-style-type: none"> <li>・ぶどうは種を気にするから、種がないほうがいい。（男性/41歳/一人暮らし/8年、男性/39歳/日本人と結婚/8年、女性/39歳/日本人と結婚/2年）</li> </ul> </li> </ul>	
英国	<ul style="list-style-type: none"> <li>● <b>柔らかくておいしい</b> <ul style="list-style-type: none"> <li>・さわやか。（女性/52歳/一人暮らし/9年）</li> <li>・柔らかくて甘くておいしい。（女性/43歳/日本人と結婚/8年）</li> </ul> </li> </ul>	<ul style="list-style-type: none"> <li>● <b>甘すぎる</b> <ul style="list-style-type: none"> <li>・ちょっと甘すぎる。（男性/25歳/一人暮らし/2年）</li> </ul> </li> <li>● <b>味がない</b> <ul style="list-style-type: none"> <li>・甘くない。（男性/47歳/パートナー/5年）</li> <li>・あまり味がない。（女性/52歳/一人暮らし/9年）</li> </ul> </li> <li>● <b>ちょっと硬い</b> <ul style="list-style-type: none"> <li>・ちょっと硬い。（女性/31歳/一人暮らし/6年）</li> </ul> </li> </ul>



# 果物の試食評価 ぶどう（シャインマスカット）

美味しさ 平均点	対象者	美味しさ	甘み	酸味	塩味	苦味	うま味
		1:とてもおいしい 2:まあおいしい 3:どちらとも言えない 4:あまり美味しくない 5:美味しくない	1:甘すぎる 2:やや甘い 3:ちょうど良い 4:やや甘みが足りない 5:甘みが足りない	1:酸っぱすぎる 2:やや酸っぱい 3:ちょうど良い 4:やや酸っぱさが足りない 5:酸っぱさが足りない	1:しょっぱすぎる 2:ややしょっぱい 3:ちょうど良い 4:ややしょっぱさが足りない 5:しょっぱさが足りない	1:苦すぎる 2:やや苦い 3:ちょうど良い 4:やや苦みが足りない 5:苦みが足りない	1:うま味が強すぎる 2:うま味がやや強い 3:ちょうど良い 4:ややうま味が足りない 5:うま味が足りない
中国 4.4	a	②	4	③	-	-	-
	b	②	③	③	-	③	4
	c	②	③	③	③	③	③
	d	①	③	③	-	-	-
	e	①	③	③	-	-	-
タイ 4.8	a	②	③	③	③	③	③
	b	①	③	③	③	③	③
	c	①	③	③	③	③	③
	d	①	③	③	③	③	③
	e	①	③	③	③	③	③
米国 3.8	a	②	③	③	-	-	③
	b	3	2	5	5	5	5
	c	②	③	③	③	③	③
	d	①	2	③	③	③	③
	e	3	2	-	-	-	-
英国 3.6	a	②	1	4	-	-	-
	b	②	2	③	5	5	-
	c	②	2	③	4	5	-
	d	3	5	③	-	2	-
	e	3	2	-	-	-	-





# 果物試食の様子



中国：シャインマスカットの試食



米国：シャインマスカットの試食



試食提供したシャインマスカット



英国：シャインマスカットの試食

# 試食レシピ：ぶどう（シャインマスカット）

## ぶどう（シャインマスカット）

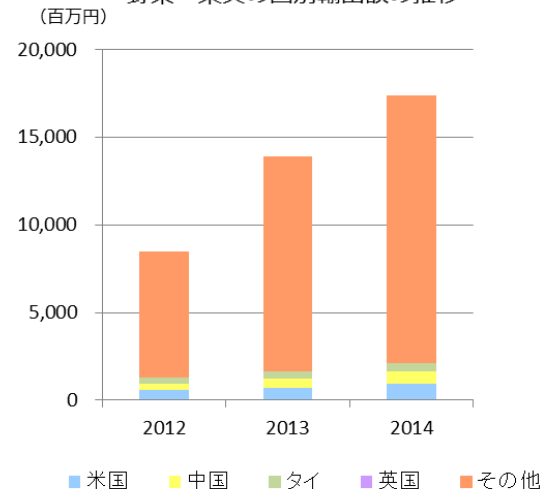


シャインマスカット

# 輸出状況：青果物

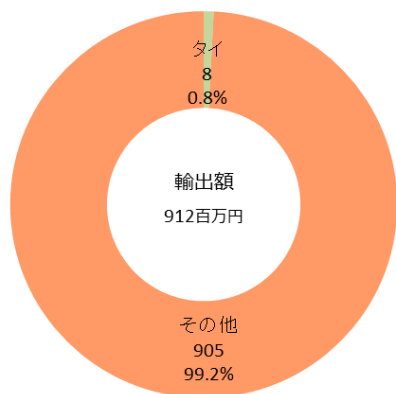
野菜・果実の輸出額は2014年に174億円だった。  
 輸出品目はりんごが86億円（全体の35.5%）やながいも等が24億円（9.9%）が主要品目。輸出先はいずれも台湾や香港が大きい。  
 政府は、2020年までに青果物の輸出額を259億円（2014年：163億円）に拡大することを目標としている。

野菜・果実の国別輸出額の推移



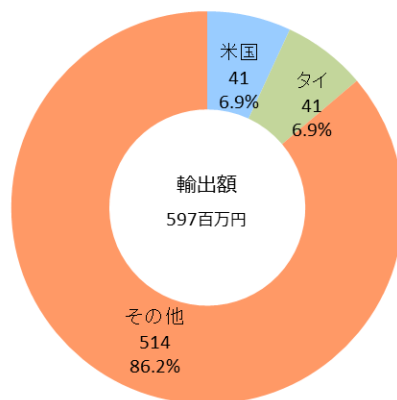
※輸出量は品目によって単位が異なるため、値なし

ぶどうの国別輸出額（2014年）



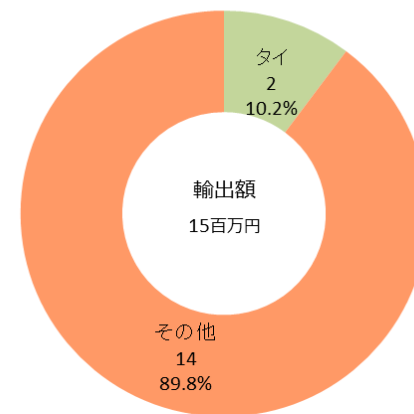
注：HSコード 080610

きのこ（はらたけ属除く）の国別輸出額（2014年）



注：HSコード 070959

トマトの国別輸出額（2014年）



注：HSコード 070200

出所：財務省貿易統計よりジェトロ作成



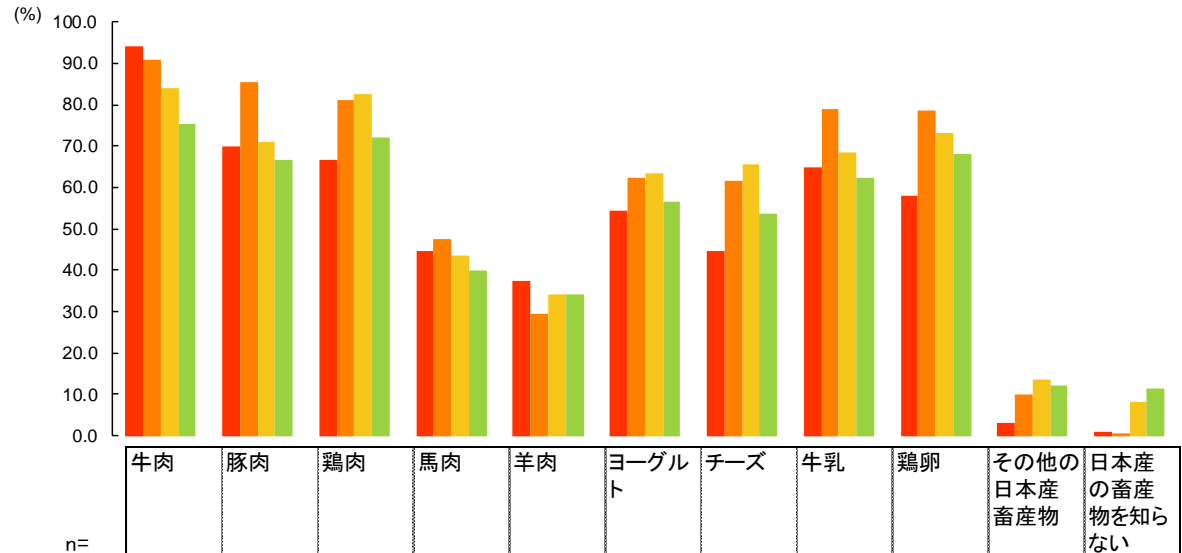


# 日本産の畜産物の認知度（4カ国比較）

□ Q38 あなたがご存知の日本産の畜産物を教えてください。（MA）

- 全体では、「牛肉」の認知度が最も高い。また、国別にみても、どの国も共通して「牛肉」が最も高い。
- 中国は、他の国に比べ「チーズ」「鶏卵」の認知度が低い。
- タイでは、他の国に比べ「豚肉」「牛乳」の認知度が高い。
- 英国は、「牛肉」の認知度が他の国より低いだけでなく、日本産の畜産物自体の認知度が低めである。

■ 中国(n=200) ■ タイ(n=200) ■ 米国(n=200) ■ 英国(n=200)



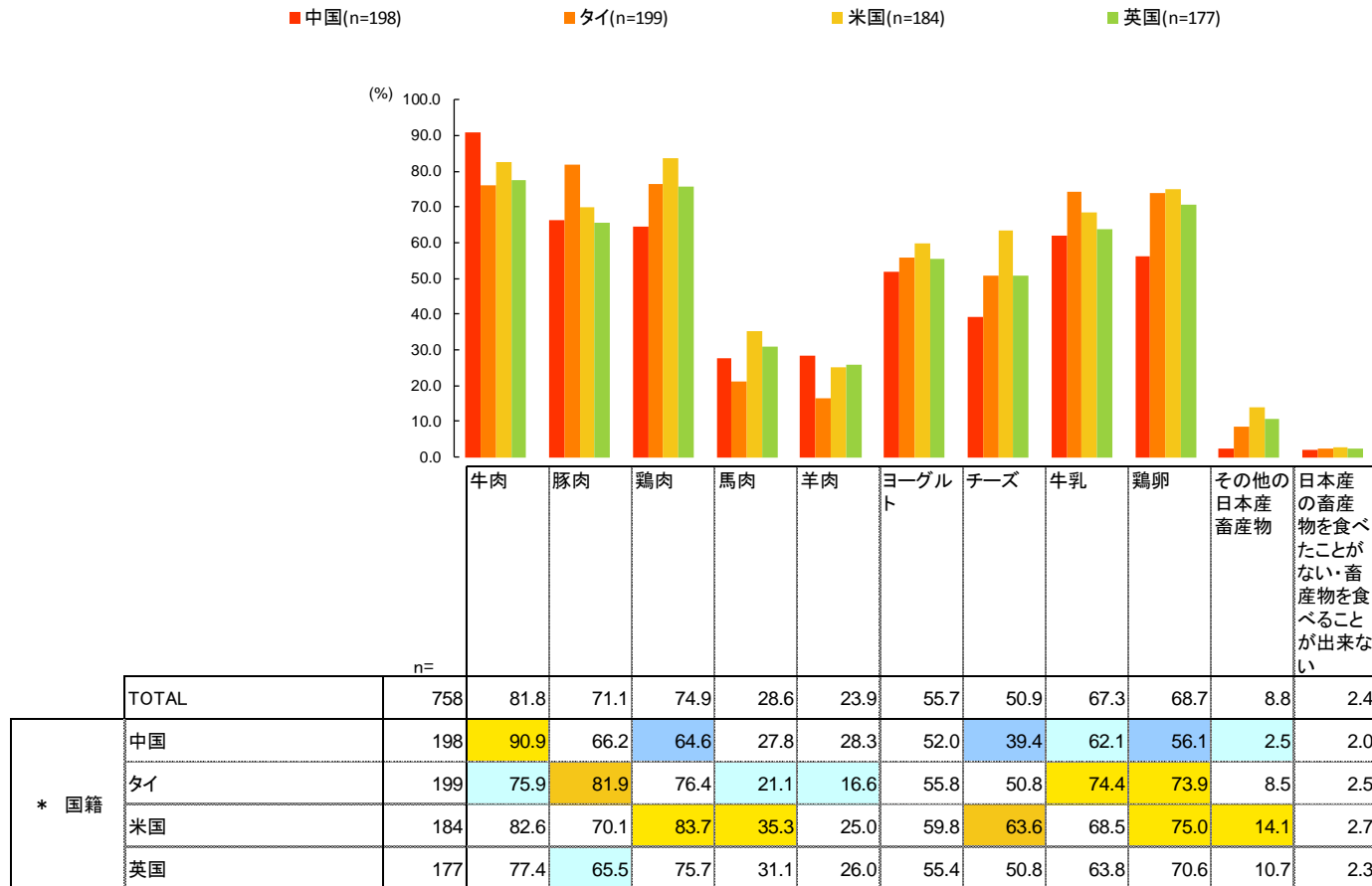
		n=	牛肉	豚肉	鶏肉	馬肉	羊肉	ヨーグルト	チーズ	牛乳	鶏卵	その他の日本産畜産物	日本産の畜産物を知らない
TOTAL		800	86.1	73.3	75.5	43.9	33.8	59.3	56.3	68.8	69.4	9.6	5.3
* 国籍	中国	200	94.0	70.0	66.5	44.5	37.5	54.5	44.5	65.0	58.0	3.0	1.0
	タイ	200	91.0	85.5	81.0	47.5	29.5	62.5	61.5	79.0	78.5	10.0	0.5
	米国	200	84.0	71.0	82.5	43.5	34.0	63.5	65.5	68.5	73.0	13.5	8.0
	英国	200	75.5	66.5	72.0	40.0	34.0	56.5	53.5	62.5	68.0	12.0	11.5

# 日本産の畜産物の食経験（4カ国比較）



□ Q39 あなたが食べたことがある日本産の畜産物を教えてください。（MA）【ベース：Q38で知っている日本産畜産物を回答した人】

- 全体では、「牛肉」の食経験率が最も高い。
- 中国、英国では、「牛肉」の食経験率が最も高く、特に中国は9割を超えているが、中国は他国に比べて「鶏肉」「チーズ」「鶏卵」が低い。
- タイでは、「豚肉」の食経験率が最も高く、他の国と比べても高い。
- 米国は、「鶏肉」の食経験率が最も高く、他の国に比べて「チーズ」の食経験率が高い。



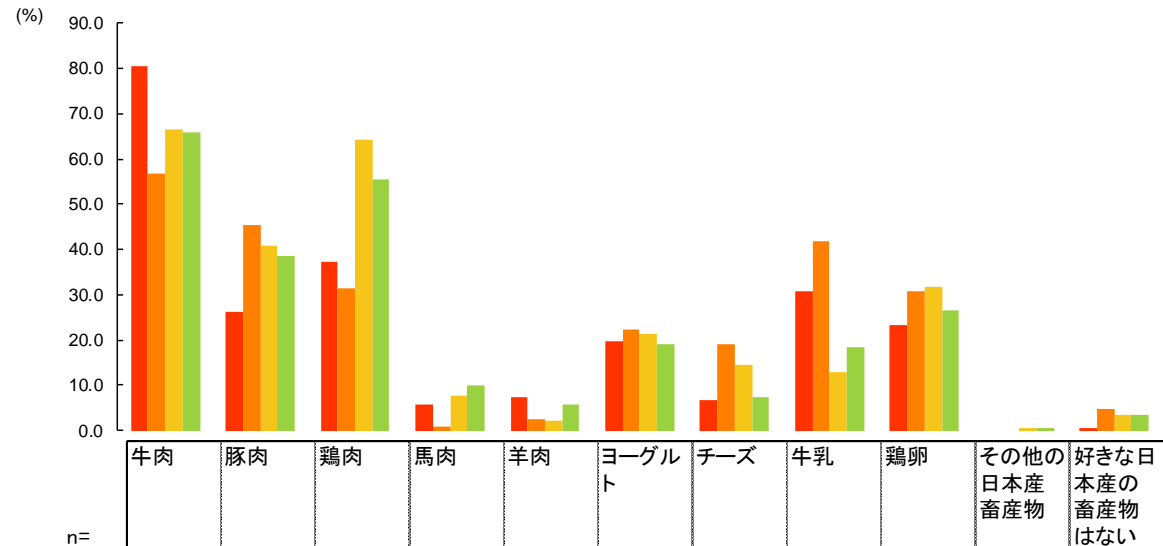


# 好きな日本産の畜産物（4カ国比較）

□ Q40 あなたが好きな日本産の畜産物を教えてください。（3LA）【ベース：Q39で食べたことがある日本産畜産物を回答した人】

- 全体では、「牛肉」が最も好まれ、国籍別にみても、どの国も共通して「牛肉」が最も好まれている。
- 中国では、他の国に比べて「牛肉」を好む割合が高く、2位以下の品目に対して「牛肉」が突出している。
- タイは、他の国に比べて「牛肉」を好む割合が低い。米国は、「鶏肉」の割合が高く、1位の「牛肉」と同程度。
- 「鶏肉」は米国、英国の欧米圏で好まれ、「牛乳」は中国、タイのアジア圏で好まれる。

■ 中国(n=194) ■ タイ(n=194) ■ 米国(n=179) ■ 英国(n=173)



		n=	牛肉	豚肉	鶏肉	馬肉	羊肉	ヨーグルト	チーズ	牛乳	鶏卵	その他の日本産畜産物	好きな日本産の畜産物はない
TOTAL		740	67.4	37.7	46.5	5.9	4.5	20.5	12.0	26.5	28.1	0.3	3.0
* 国籍	中国	194	80.4	26.3	37.1	5.7	7.2	19.6	6.7	30.9	23.2	0.0	0.5
	タイ	194	56.7	45.4	31.4	1.0	2.6	22.2	19.1	41.8	30.9	0.0	4.6
	米国	179	66.5	40.8	64.2	7.8	2.2	21.2	14.5	12.8	31.8	0.6	3.4
	英国	173	65.9	38.7	55.5	9.8	5.8	19.1	7.5	18.5	26.6	0.6	3.5




# 日本産の畜産物の好きなメニュー（4カ国比較）

## 4カ国共通で「焼肉」「ステーキ」が人気

□ Q 4 1 あなたが好きな畜産物について、好きなメニューを教えてください。（O A）【ベース：Q 4 0で好きな日本産の畜産物を回答した人】

- 全対象国で、「牛肉」のメニューはステーキ、焼肉、牛丼、焼肉が好まれており、「鶏肉」のメニューとして焼き鳥が好まれている。



牛肉	焼肉	ステーキ	すき焼き	牛丼
回答数	57	29	9	9
豚肉	焼肉	生姜焼き		
回答数	8	7		
鶏肉	焼き鳥	串焼き		
回答数	28	20		
鶏卵	いり卵	トマトと卵の炒めもの	卵焼き	
回答数	8	7	5	
牛乳	牛乳			
回答数	83			

牛肉	ステーキ	焼肉	牛丼	すき焼き	ハンバーガー	しゃぶしゃぶ	カレー
回答数	39	31	16	9	5	5	5
鶏肉	焼き鳥	空揚げ	親子丼	フライドチキン			
回答数	61	18	11	8			
豚肉	生姜焼き	しゃぶしゃぶ	とんかつ	鍋	ステーキ		
回答数	12	10	10	8	6		
鶏卵	オムレツ	スクランブルエッグ	ゆで卵	卵焼き			
回答数	13	11	6	6			
ヨーグルト	プレーン	フルーツ	シリアル				
回答数	18	12	6				



牛肉	焼肉	ステーキ	牛丼			
回答数	64	22	10			
豚肉	とんかつ	しゃぶしゃぶ	かつ丼	焼き豚	生姜焼き	豚丼
回答数	14	12	8	8	6	6
鶏卵	焼き鳥	空揚げ				
回答数	41	7				
鶏卵	卵焼き	巻き卵	ゆで卵	親子丼		
回答数	17	11	7	6		
牛乳	牛乳					
回答数	42					

牛肉	焼肉	ステーキ	牛丼	すき焼き	ローストビーフ
回答数	35	25	13	10	5
豚肉	とんかつ	生姜焼き	ラーメン		
回答数	16	11	8		
鶏肉	焼き鳥	空揚げ			
回答数	53	15			
鶏卵	オムレツ	スクランブル	目玉焼き	オムライス	
回答数	11	6	5	5	
ヨーグルト	プレーン	フルーツ			
回答数	11	6			



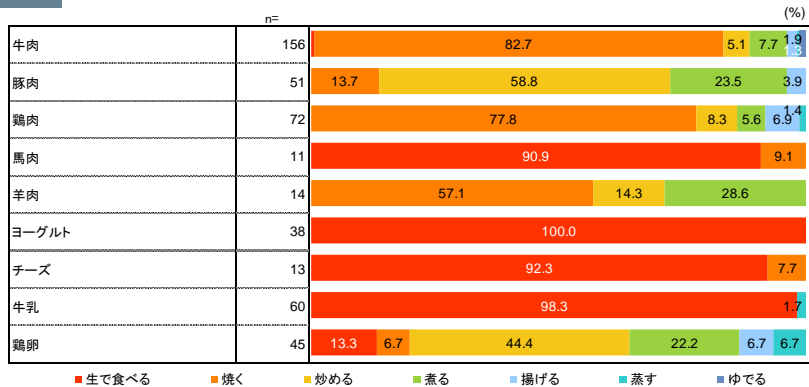
# 日本産の畜産物の好きな調理方法（4カ国比較）

□ Q42 Q41で回答したメニューの調理方法を教えてください。（SA）【ベース：Q40で好きな日本産の畜産物メニューを回答した人】

- 豚肉・鶏卵は、国により好きな調理方法が大きく異なる。
- 豚肉については、中国では「炒める」、タイ、米国は「焼く」、英国は「揚げる」が最も好まれる。また、中国は、「焼く」「炒める」「煮る」の3つの調理法で9割以上を占めているのが特徴的である。
- 鶏卵は、タイ、米国、英国で「揚げる」が最も高く、いずれも45%前後を占めているが、中国は1割にも満たない。中国は「炒める」が高い。

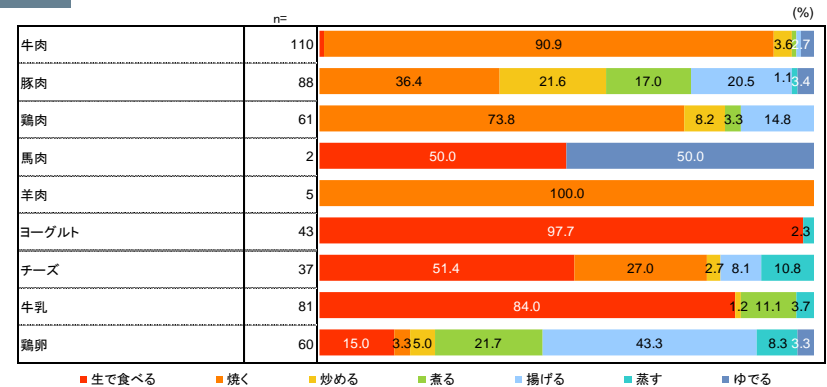
■ 生で食べる ■ 焼く ■ 炒める ■ 煮る ■ 揚げる ■ 蒸す ■ ゆでる

## 中国



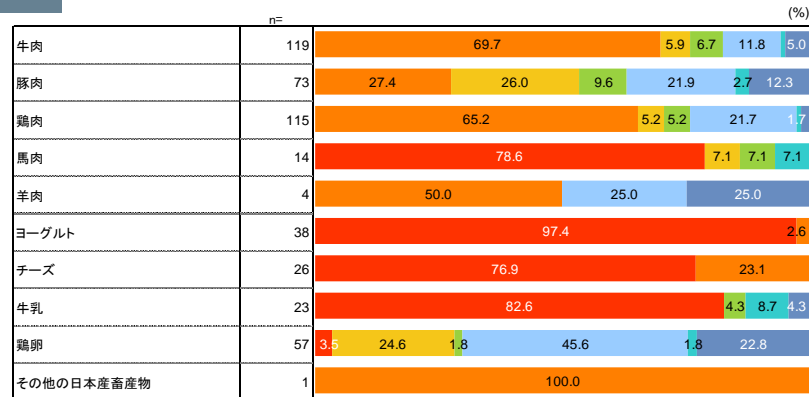
■ 生で食べる ■ 焼く ■ 炒める ■ 煮る ■ 揚げる ■ 蒸す ■ ゆでる

## タイ

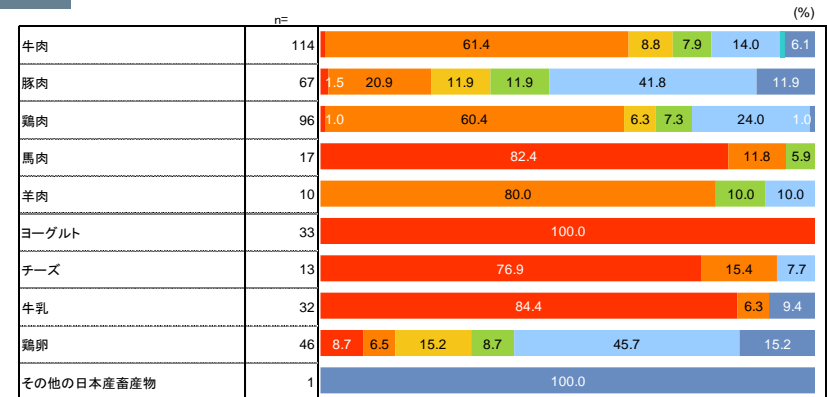


■ 生で食べる ■ 焼く ■ 炒める ■ 煮る ■ 揚げる ■ 蒸す ■ ゆでる

## 米国



## 英国



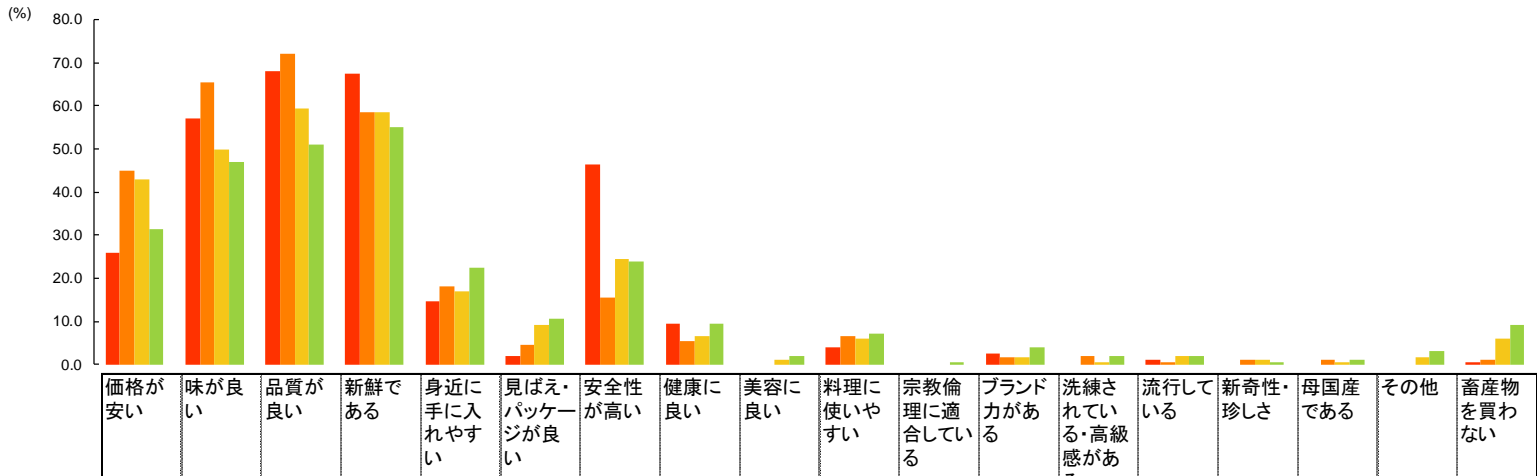


# 母国での畜産物の購入基準（4カ国比較）

□ Q4 3 あなたが母国で畜産物を購入する際の基準を教えてください。（3 L A）

- 全体では、「品質が良い」「新鮮である」「味が良い」の順で重視されており、国別にみても、共通してこの3つが上位となっている。
- 中国は、「安全性が高い」が他の国より20ポイント以上高く、特に安全性を重視している。
- タイでは、最も高いのは「品質が良い」であるが、他の国に比べると「味が良い」の割合が高い。
- 中国、米国は、「品質が良い」「新鮮である」が同程度であるが、タイでは、「品質が良い」が大きく上回る。

■ 中国(n=200)      ■ タイ(n=200)      ■ 米国(n=200)      ■ 英国(n=200)




n=		価格が安い	味が良い	品質が良い	新鮮である	身近に手に入れやすい	見ばえ・パッケージが良い	安全性が高い	健康に良い	美容に良い	料理に使いやすい	宗教倫理に適合している	ブランド力がある	洗練されている・高級感がある	流行している	新奇性・珍しさ	母国産である	その他	畜産物を買わない	
TOTAL	800	36.4	54.9	62.6	59.9	18.0	6.5	27.6	7.8	0.8	5.9	0.1	2.4	1.1	1.4	0.6	0.6	1.1	4.1	
* 国籍	中国	200	26.0	57.0	68.0	67.5	14.5	2.0	46.5	9.5	0.0	4.0	0.0	2.5	0.0	1.0	0.0	0.0	0.0	0.5
	タイ	200	45.0	65.5	72.0	58.5	18.0	4.5	15.5	5.5	0.0	6.5	0.0	1.5	2.0	0.5	1.0	1.0	0.0	1.0
	米国	200	43.0	50.0	59.5	58.5	17.0	9.0	24.5	6.5	1.0	6.0	0.0	1.5	0.5	2.0	1.0	0.5	1.5	6.0
	英国	200	31.5	47.0	51.0	55.0	22.5	10.5	24.0	9.5	2.0	7.0	0.5	4.0	2.0	2.0	0.5	1.0	3.0	9.0



# 母国で代表的な畜産物のメニュー（4カ国比較）

□ Q44 あなたの母国での代表的な畜産物のメニューを教えてください。(OA)

- 中国、タイのアジア圏では豚肉が、米国、英国の欧米圏では牛肉がよく食されている。
- 食されているメニューは、中国を覗いては日本でも馴染みのあるメニューが多い。



調理方法	調理イメージ	回答数	畜産物（※）	回答数
紅焼肉	ラフティ	20	豚肉	60
糖醋小排	甘酢スペアリブ	10	牛肉	21
水煮肉片	辛い煮物	6	ラム肉	19
烤羊肉串	串焼き	6	鶏肉	9
紅焼里脊	スペアリブ	6		
锅包肉	肉鍋	6		



調理方法	回答数	畜産物（※）	回答数
ガパオ	43	豚	42
焼き鳥	22	鶏	34
焼肉	21	牛	5
焼き豚	17		
ステーキ	8		



調理方法	回答数	畜産物（※）	回答数
ハンバーガー	62	牛肉	44
ステーキ	56	鶏肉	12
		豚肉	9



調理方法・畜産物（※）	回答数	調理方法・畜産物（※）	回答数
牛	74	ローストビーフ	29
チキン	13	ステーキ	25
ラム	13	パイ	8
ソーセージ	11	カレー	7
豚	6	ハンバーガー	6
ベーコン	6		

(注) 「代表的なメニュー」を尋ねたが、メニューではなく品目名で回答有り。

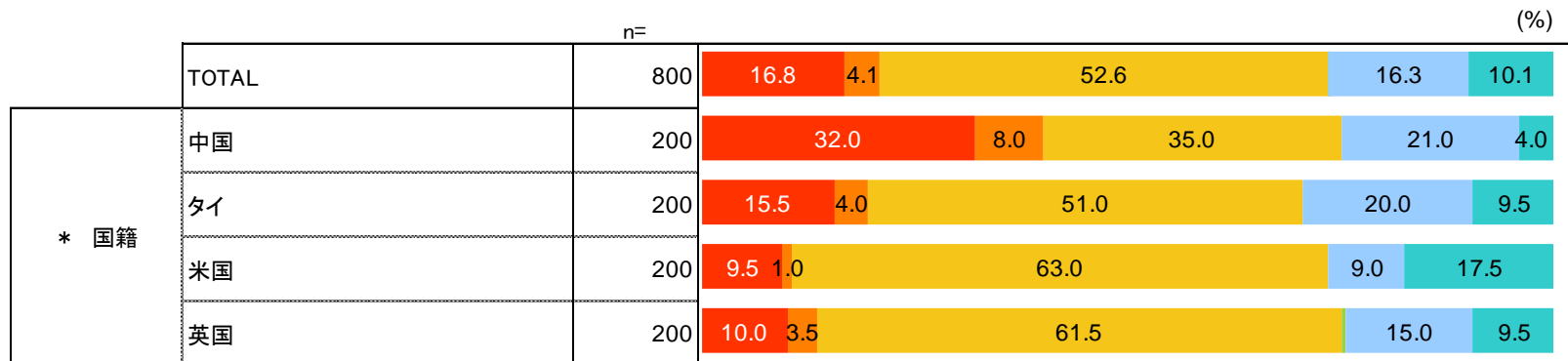
## 母国での代表的な畜産物メニューの特徴（4カ国比較）



□ Q44\_\_1 そのメニューの味の特徴を教えてください。(S A)

- 全体では「しょっぱい」が半数を占め、最も高い。
- 中国は他国に比べて「しょっぱい」とする割合が低く、「甘い」とする割合が高くなっている。
- 米国は「辛い」とする割合が他の国に比べて低い。

■ 甘い ■ 酸っぱい ■ しょっぱい ■ 苦い ■ 辛い ■ その他





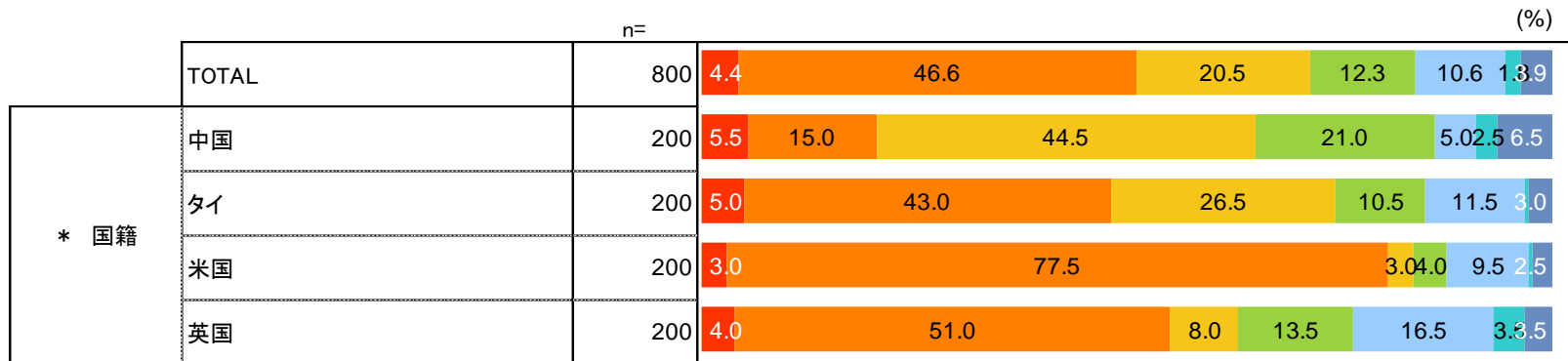
## 母国での代表的な畜産物メニューの調理方法（4カ国比較）



□ Q44\_2 そのメニューの調理方法を教えてください。(SA)

- 全体では「焼く」が最も高く、「炒める」が続いている。
- 中国以外の国では「焼く」が最も高いが、中国では「炒める」が最も高い。また、中国では「焼く」に比べて「煮る」が高くなっている。

■ 生で食べる ■ 焼く ■ 炒める ■ 煮る ■ 揚げる ■ 蒸す ■ ゆでる



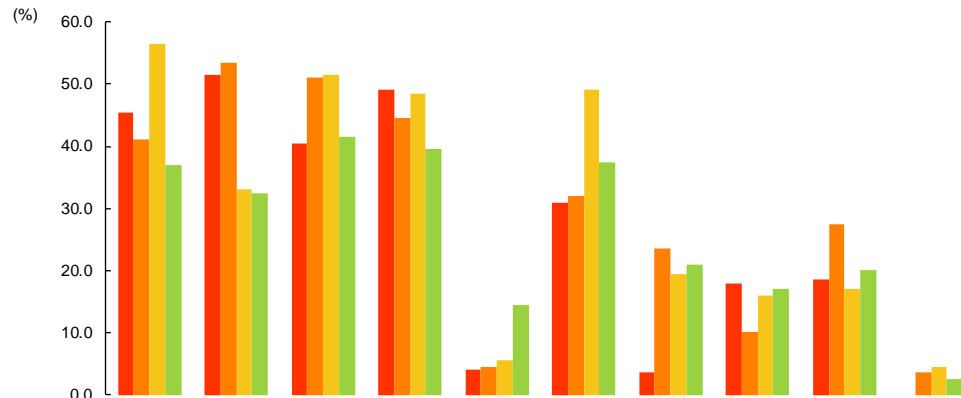


# 日本産の畜産物の母国での売り方案（4カ国比較）

□ Q 4 5 日本産の畜産物は、どのようにすればあなたの母国で売れると思いますか。（MA）

- 全体では、「認知度を向上させる」「安全性をアピールする」「味を積極的にPRする」の順で推奨されている。
- 中国・タイは「母国の食生活に合ったレシピを提案する」、米国は「味を積極的にPRする」、英国は「認知度を向上させる」が最も推奨されている。
- 中国は、「1パックあたりを少量にして価格を抑える」を推奨する割合が特に低く、他の国に比べて差が大きい。
- 米国は、他の国に比べて「高級食材として売り込む」が高く、米国产畜産物との価格競争の難しさが伺える。

■ 中国(n=200) ■ タイ(n=200) ■ 米国(n=200) ■ 英国(n=200)



		n=	味を積極的にPRする	母国の食生活に合ったレシピを提案する	認知度を向上させる	安全性をアピールする	宗教に対応する(ハラール、コーシャ等)	高級食材(ブランド、高級銘柄など)として売り込む	1/パックあたりを少量にして価格を抑える	金額の根拠をきちんと説明する	プロセスチーズや半熟卵など、日本独自の加工食品を売り込む	その他
	TOTAL	800	45.0	42.6	46.1	45.4	7.1	37.4	16.9	15.3	20.8	2.6
* 国籍	中国	200	45.5	51.5	40.5	49.0	4.0	31.0	3.5	18.0	18.5	0.0
	タイ	200	41.0	53.5	51.0	44.5	4.5	32.0	23.5	10.0	27.5	3.5
	米国	200	56.5	33.0	51.5	48.5	5.5	49.0	19.5	16.0	17.0	4.5
	英国	200	37.0	32.5	41.5	39.5	14.5	37.5	21.0	17.0	20.0	2.5

## 畜産物（卵）の食習慣



## 中国

- 日本では焼き鳥、かつ丼、親子丼、ステーキなどを食べる
- 卵焼き、茶碗蒸し、茹で卵、味付け卵が好き
  - ・寿司屋の卵焼きが大好きです。（男性/23歳/一人暮らし/4年）
  - ・茶碗蒸しと茹で卵が好き。（男性/34歳/一人暮らし/8年）
  - ・ラーメンの味付け卵は好き。（女性/41歳/オランダ人と結婚/5年）
  - ・茶碗蒸しは自分で作り、大好き。（女性/41歳/オランダ人と結婚/5年）
- 生卵は苦手
  - ・生卵以外は好き。（男性/34歳/一人暮らし/8年）
  - ・温泉卵は大丈夫だが、うどんに入っている生卵はだめ。（女性/41歳/オランダ人と結婚/5年）
- 日本で生卵も食べれるようになった
  - ・高い卵を買って醤油だけで食べられてから、生卵も好き。（女性/40歳/英国人と結婚/9年）
- 賞味期限、値段を気にする
  - ・卵を買う時は、賞味期限を気にする。（女性/28歳/一人暮らし/9年）
  - ・気にするのは値段。（女性/40歳/英国人と結婚/9年）

## タイ

- 温泉卵、煮卵、卵焼きを食べる
  - ・卵料理というと、温泉卵です。（男性/43歳/日本人と結婚/9年）
  - ・煮卵を食べる。（女性/30歳/日本人と結婚/8年）
  - ・卵焼きは甘いものと甘くないのを両方作る。（女性/51歳一人暮らし/9年）





# 畜産物（卵）の食習慣

## 米国

### ● 卵料理にしたり、生卵で食べる

- ・卵焼き、目玉焼きが好き。（女性/39歳/日本人と結婚/2年）
- ・たまに卵焼きを食べる。（女性/48歳/一人暮らし/8年）
- ・生卵はすき屋の牛丼にかける。（女性/39歳/日本人と結婚/2年）
- ・生卵は最近食べられるようになった。（女性/48歳/一人暮らし/8年）

### ● 生卵は食べられない

- ・生卵は食べない。（男性/41歳/一人暮らし/8年）
- ・生卵とご飯はダメ。（男性/53歳/日本人と結婚/8年）

## 英国

### ● オムレット、スクランブルエッグ、ポイルで食べる

- ・オムレットを食べる。（男性/25歳/一人暮らし/2年、女性/43歳/日本人と結婚/8年、男性/47歳/パートナー/5年）
- ・スクランブルエッグを食べる。（女性/31歳/一人暮らし/6年）
- ・卵をポイルする。（男性/47歳/パートナー/5年）

### ● 生卵は食べない

- ・生卵は食べない。（女性/31歳/一人暮らし/6年）

### ● 生卵を食べるようになったのは日本に来てから

- ・日本に来てから生卵を食べるようになった。（男性/25歳/一人暮らし/2年）
- ・すき焼きの時に食べる生卵はおいしい。（女性/52歳/一人暮らし/9年）




## 母国一般の食習慣（卵）



## 中国

- **日本より食べる卵の種類が多い**
  - ・中国ではにわとり以外に、アヒル、鴨、ダチョウ、うずら、ハトの卵を食べる。（女性/40歳/英国人と結婚/9年、女性/41歳/オランダ人と結婚/5年）
- **卵は新鮮ではないので、生卵を食べる習慣がない**
  - ・中国では生卵を食べる習慣はない。（女性/28歳/一人暮らし/9年）
  - ・中国の卵は新鮮ではない。（女性/40歳/英国人と結婚/9年）
  - ・中国で生は危ないと言われている。（女性/41歳/オランダ人と結婚/5年）



## タイ

- **タイでは卵をよく食べる**
  - ・卵はよく食べる。（男性/35歳/一人暮らし/9年5ヶ月）
- **タイの卵は白くない**
  - ・タイは白い卵ではない。（男性/35歳/一人暮らし/9年5ヶ月）
  - ・タイで白い卵はアヒルの卵だと思ふかもしれない。（男性/35歳/一人暮らし/9年5ヶ月）
- **タイの卵の新鮮さはわからない**
  - ・日本の卵は賞味期限が書いてあるけれど、タイの卵は書いていないので、新鮮かどうかはわからない。（男性/35歳/一人暮らし/9年5ヶ月）
- **一般的には生卵は食べない**
  - ・タイ人は生卵は食べない。（女性/51歳一人暮らし/9年）
- **温泉卵は食べる**
  - ・タイで温泉卵を食べる時は醤油など味をつける。（女性/22歳/一人暮らし/5ヶ月）
  - ・温泉卵はタイで食べる。（男性/35歳/一人暮らし/9年5ヶ月）
- **半熟卵の好き嫌いは人による**
  - ・タイで半熟卵は好きな人と好きではない人もいると思う。（女性/30歳/日本人と結婚/8年）
- **健康のために生卵を飲む人もいる**
  - ・生卵は男の人が健康のために飲む。（女性/51歳一人暮らし/9年、男性/35歳/一人暮らし/9年5ヶ月）





# 母国一般の食習慣（卵）

## 米国

- **米国の卵と日本の卵は黄身の色が違う**
  - ・米国の卵と日本の卵はぜんぜん違う。（女性/39歳/日本人と結婚/2年）
  - ・日本の卵は金色。（男性/41歳/一人暮らし/8年）
  - ・色が違う。（女性/48歳/一人暮らし/8年）
- **日本の卵はおいしい**
  - ・日本の卵はすごくおいしく、米国の卵は味がない。（女性/39歳/日本人と結婚/2年）
  - ・日本の卵がおいしいのは鶏の餌が良いからかもしれない。（男性/39歳/日本人と結婚/8年）

## 英国

- **英国ではスクランブルエッグやポイルドエッグ**
  - ・英国ではスクランブルエッグやポイルドエッグを食べる。（女性/52歳/一人暮らし/9年）
- **日本の卵は売っていない**
  - ・英国で日本の卵を売っているのを見たことがない。（女性/52歳/一人暮らし/9年）
- **10年前に問題が起き、卵のサルモネラ菌を気にする**
  - ・英国では10年前、すごく大きな卵の問題が起きたことがある。（女性/52歳/一人暮らし/9年）
  - ・英国人は卵のサルモネラ菌を気にする。（男性/25歳/一人暮らし/2年）



## 畜産物の試食評価① 卵（卵のせサラダ）



➤ いずれの国でもサラダとしての評価は高いが、半熟卵には抵抗。

	ポジティブ評価	ネガティブ評価
中国	<ul style="list-style-type: none"> <li>● サラダとしておいしい           <ul style="list-style-type: none"> <li>・サラダは美味しかった。（女性/40歳/英国人と結婚/9年、女性/41歳/オランダ人と結婚/5年、女性/28歳/一人暮らし/9年、男性/34歳/一人暮らし/8年、男性/23歳/一人暮らし/4年）</li> </ul> </li> <li>● 卵がおいしい           <ul style="list-style-type: none"> <li>・卵もおいしい。（女性/28歳/一人暮らし/9年、男性/23歳/一人暮らし/4年）</li> </ul> </li> </ul>	<ul style="list-style-type: none"> <li>● 野菜があれば食べられる           <ul style="list-style-type: none"> <li>・卵は野菜と合わせれば食べられる。（男性/34歳/一人暮らし/8年）</li> </ul> </li> <li>● もっと茹でたい           <ul style="list-style-type: none"> <li>・卵をもっと茹でればおいしいと思う。（女性/41歳/オランダ人と結婚/5年）</li> </ul> </li> </ul>
タイ	<ul style="list-style-type: none"> <li>● サラダとしておいしい           <ul style="list-style-type: none"> <li>・サラダは美味い。（女性/30歳/日本人と結婚/8年）</li> <li>・温泉卵が好きなので、卵のせサラダはかなり美味い。（男性/35歳/一人暮らし/9年5ヶ月）</li> </ul> </li> </ul>	<ul style="list-style-type: none"> <li>● 半熟卵が苦手           <ul style="list-style-type: none"> <li>・半熟卵は嫌い。（女性/30歳/日本人と結婚/8年）</li> </ul> </li> <li>● ドレッシングの味が合わない           <ul style="list-style-type: none"> <li>・そのままでは食べにくく、コショウをかけたり、タイの調味料をかけたい。（女性/51歳一人暮らし/9年）</li> <li>・ドレッシングがちょっと甘い。（女性/51歳一人暮らし/9年）</li> </ul> </li> </ul>
米国	<ul style="list-style-type: none"> <li>● おいしかった           <ul style="list-style-type: none"> <li>・おいしかった。（女性/48歳/一人暮らし/8年、男性/53歳/日本人と結婚/8年）</li> <li>・卵の味がちゃんとして大好き。（男性/39歳/日本人と結婚/8年）</li> </ul> </li> </ul>	<ul style="list-style-type: none"> <li>● 危ないから米国人は食べないメニュー           <ul style="list-style-type: none"> <li>・生卵が危ないと思うから、米国人は卵のせサラダは絶対に食べない。（女性/48歳/一人暮らし/8年）</li> </ul> </li> <li>● ドレッシングの味に不満           <ul style="list-style-type: none"> <li>・もう少し塩味がついていたらよかった。（女性/39歳/日本人と結婚/2年）</li> <li>・ドレッシングはちょっと塩っぽかった。（男性/41歳/一人暮らし/8年）</li> </ul> </li> </ul>
英国	<ul style="list-style-type: none"> <li>● おいしい           <ul style="list-style-type: none"> <li>・おいしい。（男性/25歳/一人暮らし/2年、女性/43歳/日本人と結婚/8年、女性/31歳/一人暮らし/6年、男性/47歳/パートナー/5年）</li> <li>・卵が硬くなくてすごくおいしい。（女性/43歳/日本人と結婚/8年）</li> <li>・半熟卵は大好きです。（女性/52歳/一人暮らし/9年）</li> </ul> </li> </ul>	<ul style="list-style-type: none"> <li>● 半熟はだめ           <ul style="list-style-type: none"> <li>・半熟卵は気持ちが悪い。（女性/31歳/一人暮らし/6年）</li> </ul> </li> <li>● 塩付けが足りない           <ul style="list-style-type: none"> <li>・もっと塩っぽかったらもっとおいしい。（女性/52歳/一人暮らし/9年）</li> </ul> </li> </ul>





# 畜産物の試食評価① 卵（卵のせサラダ）

美味しさ 平均点	対象者	美味しさ	甘み	酸味	塩味	苦味	うま味
		1:とてもおいしい 2:まあおいしい 3:どちらとも言えない 4:あまり美味しくない 5:美味しくない	1:甘すぎる 2:やや甘い 3:ちょうど良い 4:やや甘みが足りない 5:甘みが足りない	1:酸っぱすぎる 2:やや酸っぱい 3:ちょうど良い 4:やや酸っぱさが足りない 5:酸っぱさが足りない	1:しょっぱすぎる 2:ややしょっぱい 3:ちょうど良い 4:ややしょっぱさが足りない 5:しょっぱさが足りない	1:苦すぎる 2:やや苦い 3:ちょうど良い 4:やや苦みが足りない 5:苦みが足りない	1:うま味が強すぎる 2:うま味がやや強い 3:ちょうど良い 4:ややうま味が足りない 5:うま味が足りない
中国 4.0	a	②	-	-	③	2	③
	b	①	③	③	③	③	③
	c	4	③	③	③	③	2
	d	②	③	-	4	-	③
	e	①	-	③	③	③	③
タイ 3.2	a	3	③	③	③	③	③
	b	②	③	③	③	③	③
	c	②	③	5	③	5	③
	d	3	③	③	③	③	③
	e	4	2	③	4	③	2
米国 3.6	a	②	2	-	2	-	-
	b	①	5	5	4	5	5
	c	3	③	③	2	③	③
	d	3	③	③	4	③	4
	e	3	2	-	-	-	-
英国 4.2	a	②	③	-	③	-	③
	b	②	③	③	③	4	-
	c	3	4	5	③	5	-
	d	①	-	-	③	-	-
	e	①	-	-	4	-	-

## 畜産物（チーズ）の食習慣



## 中国

- **よく食べる**  
・チーズはよく食べる。（男性/23歳/一人暮らし/4年）
- **あまり食べない**  
・チーズはあまり食べない。（男性/34歳/一人暮らし/8年）
- **日本に来る前は食べたことがなかった**  
・チーズは日本に来てから食べた。（女性/28歳/一人暮らし/9年）
- **ピッツアやパスタ、ナン、とろけるチーズが好き**  
・チーズはピッツアやパスタで食べる。（女性/28歳/一人暮らし/9年）  
・チーズは大好きで、チーズナンが好き。（女性/40歳/英国人と結婚/9年）  
・とろけるチーズが好き。（女性/41歳/オランダ人と結婚/5年）

## タイ

- **チーズは好き**  
・チーズは大好きで、グラタンにしたり、卵にのせて、ビールを飲む時に食べる。（女性/51歳一人暮らし/9年）
- **日本のチーズは美味しい**  
・日本にはおいしいチーズがたくさんある。（女性/51歳一人暮らし/9年）





# 畜産物（チーズ）の食習慣

## 米国

- **チーズは好き**
  - ・チーズは好き。（男性/39歳/日本人と結婚/8年）
  - ・硬いチーズが好き。（男性/41歳/一人暮らし/8年）
  - ・エダムチーズ、カマンベールが好き。（女性/48歳/一人暮らし/8年）
  - ・ミックスチーズが好き。（男性/39歳/日本人と結婚/8年）
- **日本のチーズは柔らかく、プロセスチーズはニオイが気になる**
  - ・日本のチーズは柔らかい。（男性/41歳/一人暮らし/8年）
  - ・日本のプロセスチーズはプラスチックのにおいがする。（男性/53歳/日本人と結婚/8年）
- **日本のチーズは値段が高い**
  - ・日本ではチーズは値段が高いため、食べない。（男性/53歳/日本人と結婚/8年）
  - ・チーズを買うときは値段を気にする。（女性/48歳/一人暮らし/8年）
- **チーズは健康にはあまりよくない**
  - ・チーズは脂肪分が多く、健康のためにはよくない。（男性/39歳/日本人と結婚/8年）
- **あまり食べない**
  - ・チーズはあまり食べない。（女性/39歳/日本人と結婚/2年）



## 英国

- **チーズは好き**
  - ・チーズは大好きです。（女性/43歳/日本人と結婚/8年）
- **チーズトースト、クラッカーに乗せて、サンドウィッチ、オムレツ、ポテト**
  - ・チーズトーストを食べる。（男性/47歳/パートナー/5年）
  - ・クラッカーにのせて食べる。（男性/25歳/一人暮らし/2年）
  - ・サンドウィッチで食べる。（女性/43歳/日本人と結婚/8年）
  - ・オムレツに入れて食べる。（男性/47歳/パートナー/5年）
  - ・チーズとポテトを食べる。（女性/52歳/一人暮らし/9年）
- **日本はチーズの種類が少ない**
  - ・日本はチーズの種類が少ない。（女性/52歳/一人暮らし/9年）



# 母国一般の食習慣（チーズ）



## 中国

### ●若い人は食べる

- ・中国にいた時からチーズを食べていた。（男性/23歳/一人暮らし/4年）
- ・中国では若い人は食べても、年寄りには食べない。（女性/40歳/英国人と結婚/9年）
- ・子どもの頃はチーズは食べなかった。（女性/40歳/英国人と結婚/9年）

### ●普及していない都市もある

- ・中国の小さい都市にはチーズは普及していない。（女性/28歳/一人暮らし/9年）

### ●中国産はあまりなく、輸入チーズがある

- ・中国のチーズは輸入物が多く、高いスーパーにいろいろある。（女性/41歳/オランダ人と結婚/5年）
- ・中国産チーズは種類があまりない。（女性/41歳/オランダ人と結婚/5年）



## タイ

### ●サンドウィッチに入れる

- ・タイでは四角いチーズが多く、サンドウィッチに入っている。（男性/35歳/一人暮らし/9年5ヶ月）

### ●タイ料理には使わない

- ・タイ料理でチーズを使うものはあまりない。（女性/51歳一人暮らし/9年）

### ●そのまま食べない

- ・タイではチーズをそのまま食べる習慣がない。（男性/35歳/一人暮らし/9年5ヶ月）

### ●タイで日本のチーズを食べた

- ・タイで日本のチーズを食べたことがある。（男性/35歳/一人暮らし/9年5ヶ月）








# 母国一般の食習慣（チーズ）

## 米国

- **米国ではパスタやピッツア、サンドやバーガーに使う**
  - ・米国では、チーズをパスタに入れたり、サンドウィッチやハンバーガーの中に入れる。（男性/39歳/日本人と結婚/8年）
  - ・ピッツアにも使う。（男性/39歳/日本人と結婚/8年）
- **米国ではプロセスチーズが一般的**
  - ・プロセスチーズが好きな米国人は多いと思う。（男性/41歳/一人暮らし/8年）
  - ・米国ではプロセスチーズが1番有名。（男性/41歳/一人暮らし/8年）
- **米国国内には米国のチーズのほかにヨーロッパからの輸入したチーズがある**
  - ・米国にはフランス、イタリア、スイスからの輸入チーズがある。（男性/41歳/一人暮らし/8年）

## 英国

- **チーズトーストで**
  - ・英国でもチーズトーストを食べる。（男性/47歳/パートナー/5年）
- **種類が豊富**
  - ・ヨーロッパはチーズの種類がたくさんある。（女性/52歳/一人暮らし/9年）
- **味の濃さの種類がある**
  - ・マイルド、チェダー、ストロングという種類がある。（男性/47歳/パートナー/5年）
- **北海道チーズがある**
  - ・英国では北海道チーズが売られている。（男性/47歳/パートナー/5年）
- **ブロックで買う**
  - ・英国ではブロックのチーズを自分で切って食べ、スライスも厚い。（男性/47歳/パートナー/5年）



## 畜産物の試食評価② チーズ（チーズトースト）



- 中国人やタイ人は元々チーズを食べ慣れておらず、評価はするが反応は今ひとつ。
- 一方米国人、欧米人は、ヨーロッパの濃いチーズに比べて味が薄くチーズの味がしないという指摘。

	ポジティブ評価	ネガティブ評価
中国	<ul style="list-style-type: none"> <li>● 普通にチーズの味               <ul style="list-style-type: none"> <li>・普通。（女性/28歳/一人暮らし/9年）</li> <li>・チーズの味がした。（女性/28歳/一人暮らし/9年）</li> </ul> </li> <li>● 子どもにいい               <ul style="list-style-type: none"> <li>・子どもの朝ご飯にいい。（女性/40歳/英国人と結婚/9年）</li> </ul> </li> </ul>	<ul style="list-style-type: none"> <li>● チーズらしくない味               <ul style="list-style-type: none"> <li>・あまりチーズの味がしなかった。（男性/23歳/一人暮らし/4年）</li> <li>・ちょっとずっぱい。（女性/41歳/オランダ人と結婚/5年）</li> </ul> </li> </ul>
タイ	<ul style="list-style-type: none"> <li>● おいしい               <ul style="list-style-type: none"> <li>・美味しい。（女性/30歳/日本人と結婚/8年、その他）</li> <li>・塩味はちょうどよい。（男性/43歳/日本人と結婚/9年）</li> </ul> </li> </ul>	<ul style="list-style-type: none"> <li>● しょっぱい               <ul style="list-style-type: none"> <li>・しょっぱい。（男性/35歳/一人暮らし/9年5ヶ月）</li> </ul> </li> <li>● チーズとパンは好きではない               <ul style="list-style-type: none"> <li>・チーズとパンの組み合わせは好きではない。（男性/35歳/一人暮らし/9年5ヶ月）</li> </ul> </li> </ul>
米国	<ul style="list-style-type: none"> <li>● おいしい               <ul style="list-style-type: none"> <li>・おいしい。（女性/39歳/日本人と結婚/2年、男性/41歳/一人暮らし/8年）</li> <li>・米国のチーズと違い、最初は味が薄く感じたが、段々濃くなってきた。（男性/39歳/日本人と結婚/8年）</li> <li>・食感がよい。（男性/41歳/一人暮らし/8年）</li> </ul> </li> </ul>	<ul style="list-style-type: none"> <li>● 味が薄い               <ul style="list-style-type: none"> <li>・味が薄く、チーズの味がしない。（女性/48歳/一人暮らし/8年、男性/41歳/一人暮らし/8年）</li> <li>・普段食べているチーズはもっとおいしい。（男性/53歳/日本人と結婚/8年）</li> </ul> </li> <li>● 甘い               <ul style="list-style-type: none"> <li>・ちょっと甘い。（男性/53歳/日本人と結婚/8年）</li> </ul> </li> </ul>
英国	<p>.....</p>	<ul style="list-style-type: none"> <li>● マイルドすぎてチーズの味がしない               <ul style="list-style-type: none"> <li>・チーズの味が全然しないので、おいしくない。（女性/52歳/一人暮らし/9年）</li> <li>・偽物っぽい。（男性/25歳/一人暮らし/2年）</li> <li>・マイルドすぎる。（女性/31歳/一人暮らし/6年）</li> </ul> </li> <li>● 普通               <ul style="list-style-type: none"> <li>・味は普通。（女性/43歳/日本人と結婚/8年）</li> </ul> </li> <li>● 子ども向き               <ul style="list-style-type: none"> <li>・大人は好きではない。（女性/43歳/日本人と結婚/8年）</li> <li>・味がシンプルなので、子どもは好き。（女性/43歳/日本人と結婚/8年）</li> </ul> </li> <li>● プロセスチーズは好きではない               <ul style="list-style-type: none"> <li>・プロセスチーズは好きではない。（女性/52歳/一人暮らし/9年）</li> </ul> </li> </ul>



## 畜産物の試食評価② チーズ（チーズトースト）

美味しさ 平均点	対象者	美味しさ	甘み	酸味	塩味	苦味	うま味
		1:とてもおいしい 2:まあおいしい 3:どちらとも言えない 4:あまり美味しくない 5:美味しくない	1:甘すぎる 2:やや甘い 3:ちょうど良い 4:やや甘みが足りない 5:甘みが足りない	1:酸っぱすぎる 2:やや酸っぱい 3:ちょうど良い 4:やや酸っぱさが足りない 5:酸っぱさが足りない	1:しょっぱすぎる 2:ややしょっぱい 3:ちょうど良い 4:ややしょっぱさが足りない 5:しょっぱさが足りない	1:苦すぎる 2:やや苦い 3:ちょうど良い 4:やや苦みが足りない 5:苦みが足りない	1:うま味が強すぎる 2:うま味がやや強い 3:ちょうど良い 4:ややうま味が足りない 5:うま味が足りない
中国 3.4	a	3	③	③	4	-	-
	b	3	-	-	③	-	③
	c	②	③	③	③	③	③
	d	②	③	-	2	-	③
	e	②	-	2	③	③	③
タイ 3.6	a	②	③	③	③	③	③
	b	②	③	③	③	③	③
	c	4	4	5	2	5	5
	d	②	③	③	③	③	4
	e	②	③	③	4	4	4
米国 3.8	a	②	-	-	2	-	③
	b	①	5	5	5	5	5
	c	②	③	③	③	③	③
	d	3	③	③	4	③	4
	e	3	-	-	2	-	③
英国 2.6	a	4	-	-	③	-	5
	b	4	③	③	③	4	-
	c	②	③	5	2	5	-
	d	3	③	③	-	-	-
	e	4	-	-	-	-	-



## 畜産物（ヨーグルト）の食習慣



## 中国

- **ヨーグルトはいつでも、毎日でも食べる**
  - ・ヨーグルトは毎日食べている。（女性/41歳/オランダ人と結婚/5年）
  - ・いつでも食べる。（女性/40歳/英国人と結婚/9年）
  - ・食べる。（男性/34歳/一人暮らし/8年）
  - ・デザートとして食べる。（女性/41歳/オランダ人と結婚/5年）
- **飲むヨーグルトを飲む**
  - ・朝ご飯に飲むヨーグルトを飲む。（男性/23歳/一人暮らし/4年）
  - ・食事と一緒に飲むヨーグルトを飲むことがある。（女性/41歳/オランダ人と結婚/5年）
- **フルーツ入りが好き**
  - ・フルーツ入りが好き。（男性/23歳/一人暮らし/4年）
- **酸味のあるヨーグルトが好き**
  - ・酸味のある、瓶入りのミルクという感じのヨーグルトが好き。（女性/40歳/英国人と結婚/9年）

## タイ

- **ヨーグルトはよく食べる**
  - ・毎朝食べる。（男性/35歳/一人暮らし/9年5ヶ月）
- **甘いヨーグルトが好き**
  - ・甘いヨーグルトが好き。（男性/35歳/一人暮らし/9年5ヶ月）
  - ・苦いヨーグルトにはちみつとコーンフレークを入れる。（女性/22歳/一人暮らし/5ヶ月）
  - ・プレーンのヨーグルトにジャムを入れることもある。（女性/30歳/日本人と結婚/8年）
  - ・はちみつを入れる。（男性/43歳/日本人と結婚/9年）
- **フルーツ入りを食べる**
  - ・フルーツ入りを食べている。（女性/30歳/日本人と結婚/8年、女性/51歳一人暮らし/9年）
  - ・フルーツやアセロラが入っているものを食べる。（女性/30歳/日本人と結婚/8年）
- **濃い味が好き**
  - ・ヨーグルトと牛乳は濃いのが好き。（女性/51歳一人暮らし/9年、男性/43歳/日本人と結婚/9年）
- **脂肪分ゼロや低脂肪を選ぶ**
  - ・ヨーグルトはダイエットのために、脂肪ゼロパーセント、カロリーカットのものを毎日食べている。（女性/22歳/一人暮らし/5ヶ月）
  - ・低脂肪ヨーグルト、低脂肪牛乳にしている。（女性/30歳/日本人と結婚/8年）
- **買う時気にするのは、値段**
  - ・値段を気にする。（男性/43歳/日本人と結婚/9年）





# 畜産物（ヨーグルト）の食習慣

## 米国

- **ヨーグルトを食べている**
  - ・朝ご飯に食べない。（男性/39歳/日本人と結婚/8年、男性/41歳/一人暮らし/8年）
  - ・おやつに食べる。（女性/39歳/日本人と結婚/2年）
  - ・毎日食べている。（男性/53歳/日本人と結婚/8年）
- **自分で作る**
  - ・自分で作っている。（男性/53歳/日本人と結婚/8年）
- **フルーツを入れて食べる**
  - ・砂糖が入っていないギリシャヨーグルトにフルーツを入れて食べる。（女性/48歳/一人暮らし/8年）
  - ・たまにバナナを入れて食べる。（男性/41歳/一人暮らし/8年）
  - ・いちごのヨーグルトが好き。（女性/39歳/日本人と結婚/2年）
- **料理にも使う**
  - ・ギリシャ料理など、料理にも入れる。（女性/48歳/一人暮らし/8年）
- **オーガニックがいい**
  - ・オーガニックのヨーグルトを選ぶ。（男性/41歳/一人暮らし/8年）
- **自然な味だから日本のヨーグルトのほうが好き**
  - ・米国のヨーグルトより、自然な味がするから日本のヨーグルトのほうが好き。（男性/39歳/日本人と結婚/8年）
- **機能性ヨーグルトも食べる**
  - ・機能性ヨーグルトも食べる。（女性/48歳/一人暮らし/8年）



## 英国

- **普段から好きで食べる**
  - ・ヨーグルトは大好き。（女性/43歳/日本人と結婚/8年、女性/52歳/一人暮らし/9年）
  - ・普段、ヨーグルトを食べる。（女性/31歳/一人暮らし/6年）
- **あまり食べない**
  - ・ヨーグルトは嫌いではないが、あまり食べない。（男性/25歳/一人暮らし/2年）
- **そのまま食べる**
  - ・ヨーグルトはそのまま食べる。（男性/25歳/一人暮らし/2年）
- **何かを入れて、何かと一緒に**
  - ・バニラとジャムを混ぜて食べる。（女性/43歳/日本人と結婚/8年）
  - ・フルーツと一緒に食べる。（男性/47歳/パートナー/5年）
- **機能性ヨーグルトを食べる**
  - ・機能性ヨーグルト、ローファットヨーグルトを食べる。（男性/47歳/パートナー/5年）
- **ギリシャヨーグルトはおいしい**
  - ・すごくクリーミーなギリシャヨーグルトはすごくおいしい。（女性/52歳/一人暮らし/9年、女性/43歳/日本人と結婚/8年）



# 母国一般の食習慣（ヨーグルト）



## 中国

- **中国でもヨーグルトは食べる**
  - ・中国にいた時からヨーグルトを食べていた。（男性/23歳/一人暮らし/4年）
- **個パックも大きいパッケージも飲むヨーグルトも売られている**
  - ・中国で売られているヨーグルトは個パックもあれば大きなものもあり、日本と変わらない。（女性/41歳/オランダ人と結婚/5年）
  - ・中国にも固形と飲むタイプと両方のヨーグルトがある。（女性/28歳/一人暮らし/9年）
- **甘いヨーグルトが主流、無糖タイプは高級スーパーに**
  - ・中国のヨーグルトは砂糖が入っている。（女性/40歳/英国人と結婚/9年）
  - ・中国で無糖のヨーグルトは高級スーパーで売っている。（女性/40歳/英国人と結婚/9年）
  - ・中国人はヨーグルトというと砂糖入りのイメージがある。（女性/28歳/一人暮らし/9年）
  - ・砂糖が入っていないヨーグルトは売っていない。（女性/40歳/英国人と結婚/9年）
- **産地は気にしていなかった**
  - ・中国で食べていた時、どこ産のヨーグルトか気にしていなかった。（男性/23歳/一人暮らし/4年）
- **輸入のヨーグルトがある**
  - ・中国にはニュージーランド、オランダ、韓国のヨーグルトがある。（女性/41歳/オランダ人と結婚/5年、男性/34歳/一人暮らし/8年）
- **機能性ヨーグルトもある**
  - ・中国でもお腹にいいヨーグルトは流行っている。（女性/41歳/オランダ人と結婚/5年）

## タイ

- **タイのヨーグルトは甘い**
  - ・タイのヨーグルトは砂糖ゼロでも甘くて女性に人気がある。（女性/22歳/一人暮らし/5ヶ月）
- **「北海道」ブランドは人気**
  - ・タイでも北海道のミルクは人気がある。（男性/35歳/一人暮らし/9年5ヶ月）
  - ・タイ人は北海道と書いてあると買う。（男性/35歳/一人暮らし/9年5ヶ月）





# 母国一般の食習慣（ヨーグルト）

## 米国

- **米国では朝ご飯にヨーグルトを食べている**
  - ・米国では朝ご飯にヨーグルトを食べる。（男性/39歳/日本人と結婚/8年）
- **甘いヨーグルトが多い**
  - ・米国人はヨーグルトに甘いものを入れて食べる人が多い。（男性/41歳/一人暮らし/8年）
  - ・子どものランチボックスには甘いヨーグルトが入っている。（男性/53歳/日本人と結婚/8年）
- **シカゴではトルコやギリシャのヨーグルト**
  - ・シカゴはエスニックが多いので、ヨーグルトもトルコやギリシャのものを選んでいく。（男性/53歳/日本人と結婚/8年）



## 英国

- **朝、ランチ、デザートに**
  - ・朝、食べる。（女性/52歳/一人暮らし/9年）
  - ・英国ではデザートに食べる。（男性/25歳/一人暮らし/2年）
  - ・ランチに食べる。（女性/31歳/一人暮らし/6年）
- **フルーツを入れる**
  - ・英国ではヨーグルトにフルーツを入れる人が多いと思う。（男性/47歳/パートナー/5年）
- **甘いもの、甘くないもの、クッキング用、フルーツ入り、グラノーラ入り、機能性ヨーグルトなどがある**
  - ・甘いヨーグルト、酸っぱいヨーグルト、砂糖が入っていないヨーグルトやクッキング用などいろいろな種類がある。（男性/47歳/パートナー/5年）
  - ・フルーツが混ざったものを売っている。（女性/52歳/一人暮らし/9年）
  - ・グラノーラ入りもある。（女性/52歳/一人暮らし/9年）
  - ・英国でも機能性ヨーグルトを売っている。（女性/52歳/一人暮らし/9年）
  - ・機能性ヨーグルトは女性に人気。（男性/25歳/一人暮らし/2年）
- **日本のヨーグルトは見たいことがない**
  - ・英国で日本のヨーグルトを見たことがない。（男性/25歳/一人暮らし/2年）
- **日本のヨーグルトと味は同じ**
  - ・英国人は日本のヨーグルトはOKだと思う。（女性/31歳/一人暮らし/6年）
  - ・日本のヨーグルトと英国のヨーグルトは味が同じ。（男性/47歳/パートナー/5年）



## 畜産物の試食評価③ ヨーグルト



プレーンヨーグルト（生乳40～50%）

※比較として生乳100%のヨーグルトも提供（写真Q）

➤ 各国とも、脂肪分の少ない生乳40～50%のヨーグルトは、ヘルシーという意見もあったが、総じて味が薄い、軽い、酸っぱいという評価。乳の甘さを好む。

	ポジティブ評価	ネガティブ評価
中国	<ul style="list-style-type: none"> <li>● おいしい               <ul style="list-style-type: none"> <li>・甘みが少ないほうがいいので、おいしい。（女性/28歳/一人暮らし/9年）</li> </ul> </li> </ul>	<ul style="list-style-type: none"> <li>● 甘みが足りない               <ul style="list-style-type: none"> <li>・甘みがなかった。（男性/23歳/一人暮らし/4年、女性/41歳/オランダ人と結婚/5年）</li> <li>・渋いのであまり好きではない。（男性/34歳/一人暮らし/8年）</li> </ul> </li> <li>● 酸味が足りない               <ul style="list-style-type: none"> <li>・酸味が足りない。（女性/40歳/英国人と結婚/9年）</li> </ul> </li> <li>● 薄い               <ul style="list-style-type: none"> <li>・薄い。（女性/40歳/英国人と結婚/9年）</li> </ul> </li> <li>● 酸っぱい               <ul style="list-style-type: none"> <li>・ちょっと酸っぱい。（女性/41歳/オランダ人と結婚/5年）</li> </ul> </li> </ul>
タイ		<ul style="list-style-type: none"> <li>● 酸っぱい               <ul style="list-style-type: none"> <li>・酸っぱい。（女性/30歳/日本人と結婚/8年）</li> <li>・酸味がすごすぎる。（女性/30歳/日本人と結婚/8年）</li> <li>・タイ料理の酸っぱさとは違い、腐っている感じがする。（女性/22歳/一人暮らし/5ヶ月）</li> <li>・賞味期限が切れているのかと思う。（女性/30歳/日本人と結婚/8年）</li> </ul> </li> </ul>
米国	<ul style="list-style-type: none"> <li>● おいしい               <ul style="list-style-type: none"> <li>・おいしい。（女性/48歳/一人暮らし/8年、男性/53歳/日本人と結婚/8年）</li> <li>・日本のヨーグルトは殺菌していない日本のミルクから作られているから味がとても良い。（男性/53歳/日本人と結婚/8年）</li> </ul> </li> <li>● ヘルシー               <ul style="list-style-type: none"> <li>・脂肪分が少なく、ヘルシーな感じがする。（男性/39歳/日本人と結婚/8年）</li> <li>・日本の細かさを感じる。（男性/39歳/日本人と結婚/8年）</li> <li>・40～50%ヨーグルトはやさしい味で、健康のために食べる感じ。（女性/48歳/一人暮らし/8年）</li> </ul> </li> </ul>	<ul style="list-style-type: none"> <li>● 甘くない               <ul style="list-style-type: none"> <li>・砂糖が入っていないとダメ。（女性/39歳/日本人と結婚/2年）</li> </ul> </li> <li>● 何か物足りない感じ               <ul style="list-style-type: none"> <li>・リッチ感がなく、水っぽい。（女性/48歳/一人暮らし/8年）</li> <li>・物足りない。（男性/41歳/一人暮らし/8年）</li> <li>・軽い。（男性/39歳/日本人と結婚/8年）</li> <li>・もう少し重いほうが好き。（男性/41歳/一人暮らし/8年）</li> </ul> </li> </ul>
英国	<ul style="list-style-type: none"> <li>● 味はまあまあおいしい               <ul style="list-style-type: none"> <li>・おいしい。（女性/43歳/日本人と結婚/8年、女性/52歳/一人暮らし/9年）</li> <li>・味はまあまあ。（男性/25歳/一人暮らし/2年、男性/47歳/パートナー/5年）</li> </ul> </li> </ul>	<ul style="list-style-type: none"> <li>● すこし酸っぱい               <ul style="list-style-type: none"> <li>・すこし酸っぱい。（女性/31歳/一人暮らし/6年、女性/52歳/一人暮らし/9年）</li> </ul> </li> </ul>



## 畜産物の試食評価③ ヨーグルト

美味しさ 平均点	対象者	美味しさ	甘み	酸味	塩味	苦味	うま味
		1:とてもおいしい 2:まあおいしい 3:どちらとも言えない 4:あまり美味しくない 5:美味しくない	1:甘すぎる 2:やや甘い 3:ちょうど良い 4:やや甘みが足りない 5:甘みが足りない	1:酸っぱすぎる 2:やや酸っぱい 3:ちょうど良い 4:やや酸っぱさが足りない 5:酸っぱさが足りない	1:しょっぱすぎる 2:ややしょっぱい 3:ちょうど良い 4:ややしょっぱさが足りない 5:しょっぱさが足りない	1:苦すぎる 2:やや苦い 3:ちょうど良い 4:やや苦みが足りない 5:苦みが足りない	1:うま味が強すぎる 2:うま味がやや強い 3:ちょうど良い 4:ややうま味が足りない 5:うま味が足りない
中国 3.2	a	3	4	2	③	-	-
	b	②	-	③	-	③	③
	c	4	4	2	③	③	③
	d	3	-	4	③	-	-
	e	②	4	2	③	-	③
タイ 2.2	a	4	5	1	③	1	1
	b	4	③	2	2	③	4
	c	4	5	2	③	③	4
	d	4	4	③	③	③	4
	e	3	4	2	2	③	4
米国 3.8	a	②	-	2	-	2	-
	b	3	5	5	5	5	5
	c	3	③	③	③	③	③
	d	②	③	2	③	③	③
	e	①	-	2	-	-	-
英国 3.6	a	3	③	2	-	-	-
	b	②	4	③	2	③	-
	c	3	4	2	4	5	-
	d	②	4	2	4	-	-
	e	②	4	2	-	-	-

## 畜産物（食肉）の食習慣



## 中国

- 日本では焼き鳥、かつ丼、親子丼、ステーキなどを食べる
  - ・コンビニの焼き鳥を食べる。(男性/23歳/一人暮らし/4年)
  - ・かつ丼、親子丼など丼が好きです。(女性/28歳/一人暮らし/9年)
- ステーキは生っぽいのが好き
  - ・生っぽいステーキが好き。(男性/23歳/一人暮らし/4年)
  - ・ステーキは生っぽいのが好き。(女性/40歳/英国人と結婚/9年)
- 肉は週3～毎日食べる
  - ・肉料理は毎日食べる。(男性/34歳/一人暮らし/8年)
  - ・週に3～4回くらい食べる。(女性/40歳/英国人と結婚/9年)
- 肉全般何でも食べる
  - ・肉は全般何でも食べる。/鶏肉から羊肉まで何でも食べる。(女性/28歳/一人暮らし/9年、男性/34歳/一人暮らし/8年、女性/40歳/英国人と結婚/9年)
  - ・生でなければ何でも食べる。(女性/41歳/オランダ人と結婚/5年)
- 肉料理は火を通したい
  - ・肉料理は火を通したほうがいい。(男性/34歳/一人暮らし/8年)
- 肉の選択時に気にするのは、食感、脂の量、産地、工場、値段
  - ・肉を買う時、食感を気にする。(男性/23歳/一人暮らし/4年)
  - ・脂が少ないことを気にする。(女性/41歳/オランダ人と結婚/5年、女性/28歳/一人暮らし/9年)
  - ・福島産の肉は遠慮する。(女性/41歳/オランダ人と結婚/5年)
  - ・工場やどこで作っているかを気にしている。(男性/34歳/一人暮らし/8年)
  - ・値段は中間のものにする。(女性/40歳/英国人と結婚/9年)

## タイ

- 肉は好きで、生姜焼きや野菜炒め、ステーキ、焼き肉、空揚げ、照り焼きなどで食べる
  - ・肉は大好き。(女性/51歳一人暮らし/9年、その他)
  - ・豚肉は生姜焼きや野菜炒めで食べる。(女性/22歳/一人暮らし/5ヶ月)
  - ・豚肉をステーキのように焼いて食べる。(女性/51歳一人暮らし/9年)
  - ・焼き肉では絶対に牛肉を食べる。(女性/30歳/日本人と結婚/8年)
  - ・鶏肉は唐揚げを食べる。(男性/43歳/日本人と結婚/9年)
  - ・鶏肉は焼き鳥や照り焼きを食べる。(男性/35歳/一人暮らし/9年5ヶ月)
- 日本ではラムやシカ肉も食べた
  - ・ラムやシカ肉も食べたことがある。(女性/51歳一人暮らし/9年)
- 内臓は嫌い
  - ・牛の内臓は嫌い。(女性/22歳/一人暮らし/5ヶ月、男性/43歳/日本人と結婚/9年、女性/30歳/日本人と結婚/8年)
- 日本の肉は信頼できる
  - ・日本の肉は信用しているので、買う時に気にすることはなにもない。(女性/30歳/日本人と結婚/8年)
- 気にするのは、値段、産地
  - ・お金があれば日本の肉で、お金がなければほかの国の肉にする。(女性/51歳一人暮らし/9年)
  - ・6時過ぎると50%オフになるので、日本の肉を買う。(女性/51歳一人暮らし/9年)
  - ・産地より安いほうにする。(女性/22歳/一人暮らし/5ヶ月)
  - ・福島産はまだ危ないと心配しているので産地を気にしている。(男性/35歳/一人暮らし/9年5ヶ月)







# 畜産物（食肉）の食習慣

## 米国

- **肉は好き、どんな肉も食べるし、生でも食べる**
  - ・肉は好き。（女性/39歳/日本人と結婚/2年、男性/53歳/日本人と結婚/8年）
  - ・牛肉、豚肉、鶏肉、馬肉、何でも食べる。（女性/39歳/日本人と結婚/2年）
  - ・ステーキが好き、馬刺しも食べる。（男性/53歳/日本人と結婚/8年）
  - ・焼き鳥は店でも食べる。（女性/39歳/日本人と結婚/2年）
- **鶏肉は買わない**
  - ・鶏肉はほとんど買わない。（男性/41歳/一人暮らし/8年、女性/48歳/一人暮らし/8年）
- **日本の肉なら食べる**
  - ・日本では肉はたまに食べる。（男性/41歳/一人暮らし/8年）
  - ・米国の肉は危ないが、日本の肉はよく食べる。（女性/48歳/一人暮らし/8年）
- **餌の安全性が気になるので、肉はあまり食べない**
  - ・餌が気になるので、肉は苦手。（男性/41歳/一人暮らし/8年）
  - ・どこのものか、どこの餌か信用できないからお肉はあまり食べない。（女性/48歳/一人暮らし/8年）
- **鶏肉なら飼い方は気にするが、肉のブランドは気にしない**
  - ・平飼いかゲージかは気にする。（男性/41歳/一人暮らし/8年）
  - ・肉を買う時にブランドは気にしない。（女性/39歳/日本人と結婚/2年）

## 英国

- **肉類は好きで、食べるのは牛、豚、鶏、ラム**
  - ・肉は好き。（男性/25歳/一人暮らし/2年、その他）
  - ・牛も豚も食べる。（男性/25歳/一人暮らし/2年、女性/52歳/一人暮らし/9年）
  - ・ラムも食べる。（女性/43歳/日本人と結婚/8年）
  - ・豚肉が好き。（男性/47歳/パートナー/5年）
  - ・チキンとビーフを食べる。（女性/43歳/日本人と結婚/8年）
- **神戸ビーフは高いけど好き**
  - ・神戸ビーフが好き。（女性/52歳/一人暮らし/9年）
  - ・神戸ビーフは高いけど、おいしい。（女性/43歳/日本人と結婚/8年）
- **焼き肉、ステーキ、空揚げ、しゃぶしゃぶ、グリルドビーフ、豚キムチなどを食べる**
  - ・焼き肉が好き/食べる。（男性/25歳/一人暮らし/2年、女性/52歳/一人暮らし/9年）
  - ・空揚げが好き。（女性/31歳/一人暮らし/6年、女性/43歳/日本人と結婚/8年）
  - ・豚キムチが好き。（男性/47歳/パートナー/5年）
  - ・ステーキ、焼き肉、しゃぶしゃぶを食べる。（女性/52歳/一人暮らし/9年）
  - ・グリルドビーフを食べる。（女性/31歳/一人暮らし/6年）
- **買う時に気にするのは、新鮮さ、値段、脂、バクテリア、産地**
  - ・新鮮さを気にして肉を選ぶ。（男性/25歳/一人暮らし/2年）
  - ・値段を気にする。（女性/31歳/一人暮らし/6年）
  - ・脂を気にする。（女性/52歳/一人暮らし/9年）
  - ・福島の問題、新鮮さ、脂、値段を気にして肉を選んでいる。（女性/43歳/日本人と結婚/8年）
  - ・夫（日本人）が選び、オーストラリアやニュージーランドの肉を選ぶ。（女性/43歳/日本人と結婚/8年）
  - ・バクテリアを気にして肉を選ぶ。（女性/52歳/一人暮らし/9年）




# 母国一般の食習慣（食肉）



## 中国

- **中国では肉を煮るか炒めるか、揚げるか**
  - ・中国の肉料理は炒めもの／煮るか炒めるか。（女性/28歳/一人暮らし/9年、女性/41歳/オランダ人と結婚/5年）
  - ・中国で豚肉は煮てからスライスしたり、とんかつのように揚げたりする。（女性/41歳/オランダ人と結婚/5年）
  - ・中国で豚肉は炒めるか醤油で煮る。（女性/40歳/英国人と結婚/9年）
- **若い人はスーパー、それ以外は地元の市場で買う**
  - ・中国では肉は値段もスーパーより安い市場で買う。（女性/41歳/オランダ人と結婚/5年）
  - ・若い人は生活の質が上なので、高いスーパーで買う。（女性/41歳/オランダ人と結婚/5年）
- **市場の肉の産地など気にしたことがない**
  - ・中国の市場では豚がぶら下がっているが、それがどこから来たかはあまり考えたことがない。（女性/40歳/英国人と結婚/9年）
  - ・市場の肉は近くから来ていると思う。（男性/34歳/一人暮らし/8年）
- **スーパーには日本のブランド肉やカナダ産肉も**
  - ・スーパーには神戸ビーフなどの日本の肉やカナダ産の肉も売っている。（女性/40歳/英国人と結婚/9年、女性/41歳/オランダ人と結婚/5年）



## タイ

- **宗教によるが、豚、鶏、牛、牛の内臓も食べる**
  - ・タイ人は豚のほうをよく食べる。（男性/35歳/一人暮らし/9年5ヶ月）
  - ・宗教によって、鶏肉を食べる。（女性/30歳/日本人と結婚/8年）
  - ・タイ人は牛の内臓も食べる。（男性/35歳/一人暮らし/9年5ヶ月）
- **焼く、カレー、炒める**
  - ・タイ料理で牛肉は焼いたり、カレー、炒めるなど。（男性/35歳/一人暮らし/9年5ヶ月）
  - ・タイの鶏肉料理といえば、カレー、炒め物。（女性/51歳一人暮らし/9年）
  - ・タイにも焼き鳥やトムヤムカイというタイ料理があり、鶏肉は結構使う。（男性/35歳/一人暮らし/9年5ヶ月）
  - ・タイ人は高い肉はステーキにする。（女性/51歳一人暮らし/9年）
- **ハーブで育てた豚やブランド豚肉がある**
  - ・ハーブを食べている豚とかを売っている。（男性/35歳/一人暮らし/9年5ヶ月）
  - ・コポヤンカイなど、原産地が記載されている豚肉は人気がある。（男性/35歳/一人暮らし/9年5ヶ月）
- **普通の人は市場で安い肉を買う**
  - ・ハーブを食べている豚は値段が高く、都会に住んでいる人は大きなデパートで買うが、普通の人は市場のほうの方が安いので、高い肉は買わない。（男性/35歳/一人暮らし/9年5ヶ月）
  - ・タイでは市場で肉を買う。（女性/51歳一人暮らし/9年）





# 母国一般の食習慣（食肉）

## 米国

- **米国人は肉好き**
  - ・米国人は肉が大好き。（男性/39歳/日本人と結婚/8年）
- **米国は肉が安い**
  - ・米国は肉が安い。（女性/48歳/一人暮らし/8年）
- **米国人は日本のおいしい肉を食べたことがなく、米国の肉がおいしいと思っている**
  - ・おかしな餌を使っている、自分たちが作った肉はおいしいと思っている。（男性/39歳/日本人と結婚/8年）
  - ・米国人は自分の国で作ったものだけ信用している。（男性/39歳/日本人と結婚/8年）
  - ・米国人は日本の肉を食べていないから、おいしい肉を知らず、米国の肉がおいしいと思っている。（女性/48歳/一人暮らし/8年）
- **米国の羊肉は輸入が多い**
  - ・米国で売っている羊肉はニュージーランド産が多い。（男性/53歳/日本人と結婚/8年）



## 英国

- **英国では馬は食べないが、鶏のほかにウサギやキジを食べる**
  - ・英国ではベーコンやチキンを食べる。（男性/47歳/パートナー/5年）
  - ・値段は高いが、ウサギやキジを食べる。（女性/52歳/一人暮らし/9年）
  - ・馬は食べない。（男性/47歳/パートナー/5年）
- **毎週、ロースト肉を食べる習慣がある**
  - ・毎日曜日、ローストビーフやローストチキンを食べる。（女性/31歳/一人暮らし/6年）
- **鶏肉が1番安い**
  - ・英国では鶏肉が1番安い。（女性/52歳/一人暮らし/9年）
- **英国の鶏肉は水っぽい**
  - ・英国のチキンは水っぽい。（男性/47歳/パートナー/5年）
  - ・水っぽいかどうかを気にしてチキンを選ぶ。（女性/52歳/一人暮らし/9年）
- **オーガニックビーフや生産者が見える売り方もある**
  - ・オーガニックビーフが多い。（男性/47歳/パートナー/5年）
  - ・売り場ではファーマーの写真、名前も載っている。（男性/47歳/パートナー/5年）
- **ニュージーランド、デンマーク、日本の肉を見たことがある**
  - ・ニュージーランドの肉は見たことがある。（女性/52歳/一人暮らし/9年）
  - ・デンマークの肉は有名。（男性/47歳/パートナー/5年）
  - ・英国のレストランで日本の肉を見る。（女性/31歳/一人暮らし/6年）
- **神戸ビーフ、スコティッシュビーフが売られている**
  - ・英国では神戸ビーフが売られている。（女性/52歳/一人暮らし/9年）
  - ・スコティッシュビーフもある。（男性/47歳/パートナー/5年）
  - ・神戸ビーフは高いけれどおいしいし、とても有名。（女性/43歳/日本人と結婚/8年）
  - ・神戸ビーフは知っている。（男性/47歳/パートナー/5年）
- **健康意識の高まりで、オーガニックの畜産物は特別ではない**
  - ・英国の畜産物はオーガニックなど種類が多い。（男性/47歳/パートナー/5年）
  - ・10人に1人はベジタリアン、健康に対する意識が高まっている。（女性/52歳/一人暮らし/9年）
  - ・日本ではスペシャルだけど英国ではオーガニックは特別なことではない。（女性/52歳/一人暮らし/9年）
- **新鮮さが大事**
  - ・日本の畜産物を売るなら新鮮さが大事。（男性/25歳/一人暮らし/2年）
- **福島のことが気になる**
  - ・日本の畜産物は福島の問題がある。（女性/52歳/一人暮らし/9年）

## 畜産物の試食評価④ 豚肉（冷しゃぶ）



- 中国人、英国人には、こめ豚の薄切り肉の甘さが感じられ、好評。冷しゃぶという食べ方も許容。
- タイ人も薄切り肉には抵抗はないが、冷たい肉には馴染みがないので温かいほうが良さそう。米国人も薄切り肉を冷たくする食べ方はどちらかと言うと苦手。

	ポジティブ評価	ネガティブ評価
中国	<ul style="list-style-type: none"> <li>● おいしい               <ul style="list-style-type: none"> <li>・おいしい。(女性/28歳/一人暮らし/9年)</li> </ul> </li> <li>● においがいい               <ul style="list-style-type: none"> <li>・こめ豚だからか、全然臭くない。(女性/40歳/英国人と結婚/9年)</li> </ul> </li> </ul>	
タイ	<ul style="list-style-type: none"> <li>● おいしい               <ul style="list-style-type: none"> <li>・美味い。(男性/35歳/一人暮らし/9年5ヶ月)</li> </ul> </li> <li>● 柔らかい               <ul style="list-style-type: none"> <li>・冷しゃぶはお肉も柔らかくて、味も好き。(女性/30歳/日本人と結婚/8年)</li> <li>・柔らかくて美味い。(女性/51歳一人暮らし/9年)</li> </ul> </li> </ul>	<ul style="list-style-type: none"> <li>● 冷たい肉より温かいほうがいい               <ul style="list-style-type: none"> <li>・温かいほうが好き。(女性/51歳一人暮らし/9年)</li> <li>・柔らかい豚肉は温かいしゃぶしゃぶで食べたい。(女性/22歳/一人暮らし/5ヶ月)</li> </ul> </li> </ul>
米国	<ul style="list-style-type: none"> <li>● 柔らかくておいしい               <ul style="list-style-type: none"> <li>・肉は柔らかくておいしかった。(女性/39歳/日本人と結婚/2年、女性/48歳/一人暮らし/8年)</li> </ul> </li> </ul>	<ul style="list-style-type: none"> <li>● 物足りない               <ul style="list-style-type: none"> <li>・肉の味は少ししていたけれど、足りない。(男性/39歳/日本人と結婚/8年)</li> </ul> </li> <li>● 肉の生臭さを感じる               <ul style="list-style-type: none"> <li>・肉はちょっと臭かった。(女性/48歳/一人暮らし/8年)</li> <li>・冷しゃぶの肉の薄さと生臭さがダメ。(男性/39歳/日本人と結婚/8年)</li> </ul> </li> <li>● 冷たい肉はダメ               <ul style="list-style-type: none"> <li>・肉が水っぽくて、冷たいのはダメ。(男性/53歳/日本人と結婚/8年)</li> </ul> </li> </ul>
英国	<ul style="list-style-type: none"> <li>● おいしい               <ul style="list-style-type: none"> <li>・冷しゃぶはおいしい。(男性/25歳/一人暮らし/2年、女性/31歳/一人暮らし/6年、男性/47歳/パートナー/5年、女性/52歳/一人暮らし/9年)</li> </ul> </li> <li>● 肉が甘い               <ul style="list-style-type: none"> <li>・お肉が甘くて柔らかい。(女性/43歳/日本人と結婚/8年)</li> </ul> </li> <li>● 肉の火の通り加減もちょうどいい               <ul style="list-style-type: none"> <li>・硬くないし、生でもなく、ちょうどいい。(女性/31歳/一人暮らし/6年)</li> <li>・お肉はちょっと生っぽいのが平気。(男性/47歳/パートナー/5年)</li> </ul> </li> </ul>	





## 畜産物の試食評価④ 豚肉（冷しゃぶ）

美味しさ 平均点	対象者	美味しさ	甘み	酸味	塩味	苦味	うま味
		1:とてもおいしい 2:まあおいしい 3:どちらとも言えない 4:あまり美味しくない 5:美味しくない	1:甘すぎる 2:やや甘い 3:ちょうど良い 4:やや甘みが足りない 5:甘みが足りない	1:酸っぱすぎる 2:やや酸っぱい 3:ちょうど良い 4:やや酸っぱさが足りない 5:酸っぱさが足りない	1:しょっぱすぎる 2:ややしょっぱい 3:ちょうど良い 4:ややしょっぱさが足りない 5:しょっぱさが足りない	1:苦すぎる 2:やや苦い 3:ちょうど良い 4:やや苦みが足りない 5:苦みが足りない	1:うま味が強すぎる 2:うま味がやや強い 3:ちょうど良い 4:ややうま味が足りない 5:うま味が足りない
中国 4.0	a	②	2	③	③	-	-
	b	②	③	③	③	③	③
	c	3	③	2	③	③	③
	d	②	③	-	③	-	③
	e	①	③	③	③	③	③
タイ 3.8	a	②	③	③	4	③	③
	b	②	③	③	③	③	③
	c	②	③	③	③	③	③
	d	②	③	③	4	③	4
	e	3	2	4	③	③	4
米国 3.2	a	5	-	-	5	-	5
	b	①	5	5	4	5	5
	c	4	2	③	③	③	4
	d	②	③	③	③	③	4
	e	②	2	-	-	-	-
英国 4.2	a	②	2	③	③	-	2
	b	②	2	③	2	③	-
	c	①	2	5	2	5	-
	d	②	-	③	③	③	-
	e	②	③	③	③	③	-

## 畜産物の試食評価⑤ 鶏肉（焼き鳥）



- ▶ 中国人は焼き鳥はタレの味は評価するも、生っぽさを指摘。タイ人は焼き方やタレについて、タイの焼き鳥に勝てない、という評価。
- ▶ 米国には串焼き・照り焼きは好評。英国人も鶏肉の味、柔らかさを評価するが、皮については苦手。

	ポジティブ評価	ネガティブ評価
中国	<ul style="list-style-type: none"> <li>● <b>おいしい</b> ・おいしい。（男性/34歳/一人暮らし/8年、女性/40歳/英国人と結婚/9年、その他）</li> </ul>	<ul style="list-style-type: none"> <li>● <b>生臭さ、生っぽさがある</b> ・生臭かった。（女性/28歳/一人暮らし/9年）</li> <li>● <b>硬い</b> ・少し硬かった。（女性/28歳/一人暮らし/9年）</li> </ul>
タイ	<ul style="list-style-type: none"> <li>● <b>味付けがいい</b> ・味付けがちょうど良くて美味かった。（女性/22歳/一人暮らし/5ヶ月）</li> <li>● <b>柔らかい</b> ・肉が柔らかく、味がしっかりしている。（女性/51歳一人暮らし/9年）</li> </ul>	<ul style="list-style-type: none"> <li>● <b>硬い</b> ・肉がしまって硬い。（女性/51歳一人暮らし/9年）</li> <li>● <b>味が好きではない</b> ・普段食べている焼き鳥と違うので、味付けはあまり好きではない。（男性/35歳/一人暮らし/9年5ヶ月）</li> <li>・辛さとおいが足りない。（男性/43歳/日本人と結婚/9年）</li> <li>● <b>もう少し焼いて欲しい</b> ・においがするので、もう少し焼いたらいい。（女性/51歳一人暮らし/9年）</li> </ul>
米国	<ul style="list-style-type: none"> <li>● <b>柔らかく、ちゃんとしたチキンという印象</b> ・ちゃんとチキンの味がした。（男性/39歳/日本人と結婚/8年）</li> <li>・ゲージ飼いでなく、平飼いのチキンだと思う。（男性/53歳/日本人と結婚/8年）</li> <li>・肉は柔らかく、食べやすかった。（男性/41歳/一人暮らし/8年）</li> </ul>	<ul style="list-style-type: none"> <li>● <b>タレの味はもっと濃いあるいはスパイシーなほうが良い</b> ・焼き鳥の味はもうちょっと濃いほうがいい。（女性/48歳/一人暮らし/8年、女性/39歳/日本人と結婚/2年）</li> <li>・スパイスが足りない。（男性/41歳/一人暮らし/8年）</li> <li>● <b>胸肉のほうが好き</b> ・米国人はもも肉より胸肉のほうが好き。（女性/48歳/一人暮らし/8年、女性/39歳/日本人と結婚/2年、男性/53歳/日本人と結婚/8年）</li> <li>● <b>鶏の皮は脂っぽいから食べない</b> ・米国人はかなり焼いた皮なら食べるけれど、日本風の焼き方では食べない。（男性/39歳/日本人と結婚/8年）</li> <li>・米国人にとって試食した肉は皮がついていたために脂肪が多いと感じる。（女性/48歳/一人暮らし/8年）</li> </ul>
英国	<ul style="list-style-type: none"> <li>● <b>味は良い</b> ・チキンの味はいい。（男性/47歳/パートナー/5年）</li> <li>● <b>柔らかい</b> ・肉は柔らかい。（女性/52歳/一人暮らし/9年）</li> <li>● <b>焼き鳥の皮も大好き</b> ・焼き鳥の皮は大好き。（男性/47歳/パートナー/5年）</li> </ul>	<ul style="list-style-type: none"> <li>● <b>脂っぽい</b> ・皮がちょっと脂っこい。（男性/25歳/一人暮らし/2年）</li> <li>● <b>皮は生っぽい</b> ・焼き鳥の皮は生っぽくて、スキンという感じがする。（女性/52歳/一人暮らし/9年）</li> <li>● <b>硬い</b> ・ちょっと焼き過ぎていて、硬い。（女性/43歳/日本人と結婚/8年、女性/31歳/一人暮らし/6年）</li> <li>● <b>味が弱い</b> ・チキンの味が少し弱い。（女性/52歳/一人暮らし/9年）</li> </ul>



## 畜産物の試食評価⑤ 鶏肉（焼き鳥）

美味しさ 平均点	対象者	美味しさ	甘み	酸味	塩味	苦味	うま味
		1:とてもおいしい 2:まあおいしい 3:どちらとも言えない 4:あまり美味しくない 5:美味しくない	1:甘すぎる 2:やや甘い 3:ちょうど良い 4:やや甘みが足りない 5:甘みが足りない	1:酸っぱすぎる 2:やや酸っぱい 3:ちょうど良い 4:やや酸っぱさが足りない 5:酸っぱさが足りない	1:しょっぱすぎる 2:ややしょっぱい 3:ちょうど良い 4:ややしょっぱさが足りない 5:しょっぱさが足りない	1:苦すぎる 2:やや苦い 3:ちょうど良い 4:やや苦みが足りない 5:苦みが足りない	1:うま味が強すぎる 2:うま味がやや強い 3:ちょうど良い 4:ややうま味が足りない 5:うま味が足りない
中国 3.6	a	②	③	③	③	-	2
	b	4	-	-	③	-	5
	c	②	③	③	③	③	③
	d	②	③	-	③	-	③
	e	②	-	-	③	-	2
タイ 3.6	a	②	③	③	③	③	③
	b	3	③	③	③	③	③
	c	3	4	③	③	③	③
	d	3	2	③	2	③	③
	e	①	2	③	③	③	③
米国 3.4	a	②	-	-	2	-	2
	b	3	5	5	5	5	5
	c	4	③	③	③	③	4
	d	3	4	③	5	③	4
	e	①	-	-	-	-	③
英国 3.2	a	3	2	③	4	-	③
	b	3	③	4	③	③	-
	c	②	③	5	2	5	-
	d	②	③	-	③	③	-
	e	4	2	-	2	-	-





# 畜産物試食の様子



中国：冷しゃぶの試食。ゴマドレッシングとあえて提供



米国：プレーンヨーグルト試食の様子



タイ：焼き鳥の試食



英国：チーズトーストの試食

## 試食レシピ：卵（卵のせサラダ）



**【材料】** ※分量は試食6名分

半熟卵（「とろ〜り半熟卵」） 6個  
サラダ用リーフミックス（100g）2袋  
焙煎ゴマドレッシング 大さじ6程度

### 【作りかた】

- ① サラダ用リーフを皿に盛り付ける。
- ② ①の上に、とろ〜り半熟卵を乗せる
- ③ 上から焙煎ゴマドレッシングを大さじ1ずつかける

# 試食レシピ：チーズ（チーズトースト）



**【材料】** ※分量は試食6名分

スライスチーズ 2枚

食パン 2枚

## 【作りかた】

- ①食パンにスライスチーズを乗せる
  - ②トースターを250度15分にて予熱をする。
  - ③予熱後、コンベクションモードにて3分焼く
  - ④1/4にカットをする
- ※トースターの能力によって時間は調整

# 試食レシピ：ヨーグルト

## ヨーグルト



プレーンヨーグルト（生乳40～50%）

## ヨーグルト（※）



プレーンヨーグルト（生乳100%）

※ 生乳40～50%の比較対象として参考試食



## 試食レシピ：豚肉（冷しゃぶ）



### 【材料】 ※分量は試食6名分

こめ豚バラ肉しゃぶしゃぶ用300g

A:【水1,000ml、白ワイン大さじ1、砂糖大さじ1、白だし大さじ1】

B:【水1,000ml】 C:【水500ml程度】

※水はいずれも常温水

焙煎ゴマドレッシング

### 【作りかた】

- ①鍋にAを入れ沸かす。
- ②①が沸騰したら、Bの水を入れ水温を下げる。
- ③②の水温が下がった鍋に、こめ豚を丁寧にほぐしながら入れる。
- ④③の鍋の沸騰直前まで沸かし続け、茹でる。
- ⑤お肉の色が完全に変わって1分程度たったら、ボウルに用意したCの水の中にとる。
- ⑥キッチンペーパーで水気をふき、焙煎ゴマドレッシングで和える。
- ⑦ドレッシングで和えたサラダの上に、⑥の豚肉をトッピングして完成。

## 試食レシピ：鶏肉（焼き鳥）



**【材料】** ※分量は試食6名分

青森シャモロック焼き鳥 6本  
焼き鳥のタレ（既成品） 50g

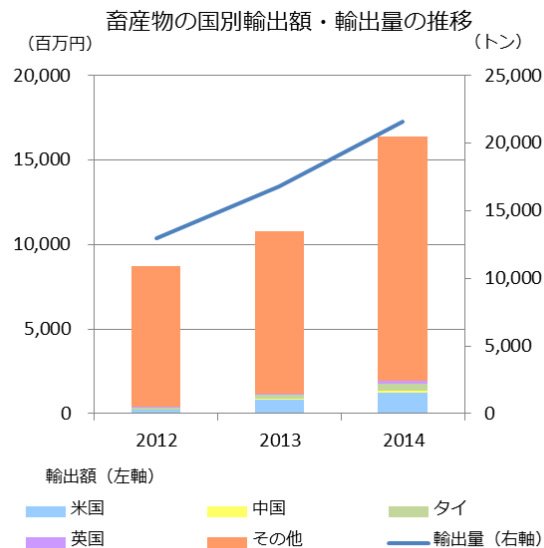
### 【作りかた】

- ①トースターを250度25分にて予熱をする。
  - ②予熱後、コンベクションモードにて5分焼く
  - ③いったんトレイに取り出し、タレをからめた後、トースターで5分焼いてできあがり
- ※トースターの能力によって時間は調整。

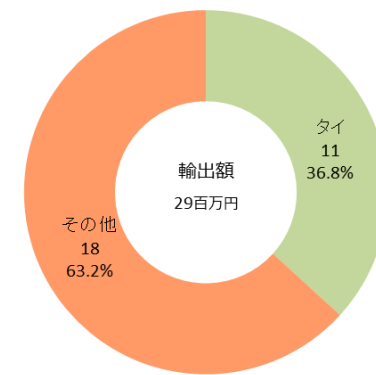
# 輸出状況：畜産物

畜産物（牛肉、豚肉、鶏肉、酪農品、鳥卵・卵黄）の輸出額は2014年に164億円だった。

政府は、2020年までに牛肉の輸出額を250億円（2014年：82億円）に拡大することを目標としており、市場規模の大きいEUや米国でのプロモーションに取り組むとともに、中国、台湾、イスラム圏等の新規開拓を推進している。

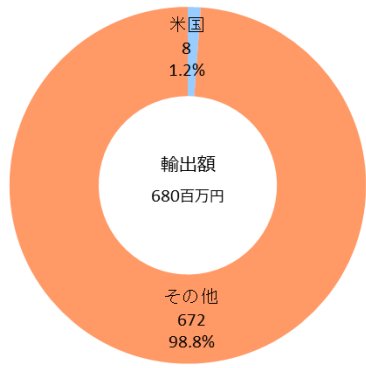


ヨーグルトの国別輸出額（2014年）

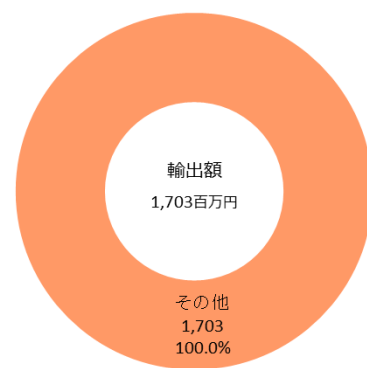


注：HSコード 040310

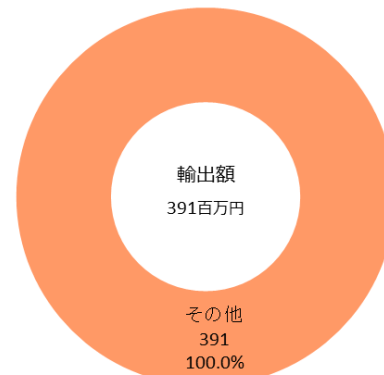
豚肉（くず肉含む）の国別輸出額（2014年）



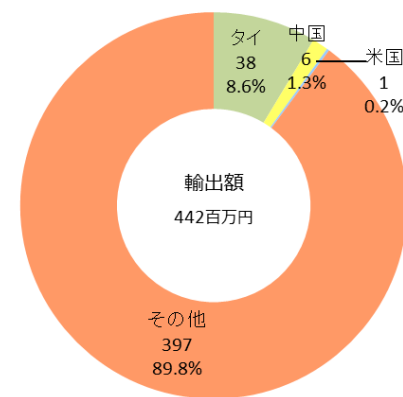
鶏肉（くず肉含む）の国別輸出額（2014年）



鶏卵の国別輸出額（2014年）



プロセスチーズの国別輸出額（2014年）



注：HSコード 0203, 020630, 020649

注：HSコード 020711, 020712, 020713, 020714

注：HSコード 040721

注：HSコード 040630

出所：財務省貿易統計よりジェトロ作成

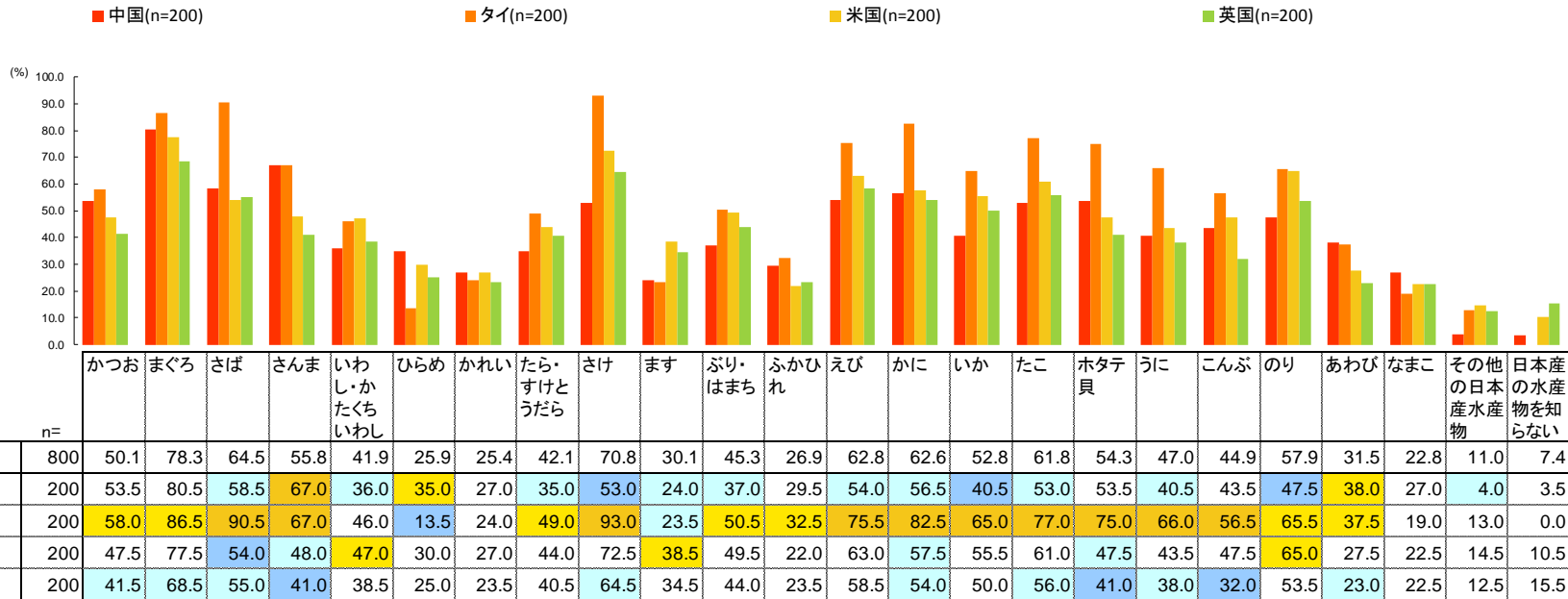




# 日本産の水産物の認知度（4カ国比較）

□ Q 1 8 あなたがご存知の日本産の水産物を教えてください。（MA）

- 全体では、「まぐろ」「さけ」の順に認知度が高い。
- 中国では「まぐろ」「さんま」、タイでは「さけ」「さば」、米国、英国では「まぐろ」「さけ」「のり」の順に認知度が高い。
- タイでは、「さば」「さけ」の認知度が9割を超え他の国を大きく上回る。また、「えび」「かに」「いか」「たこ」「ホタテ貝」「うに」「こんぶ」といった魚類以外の項目でも他の国を大きく上回っている。

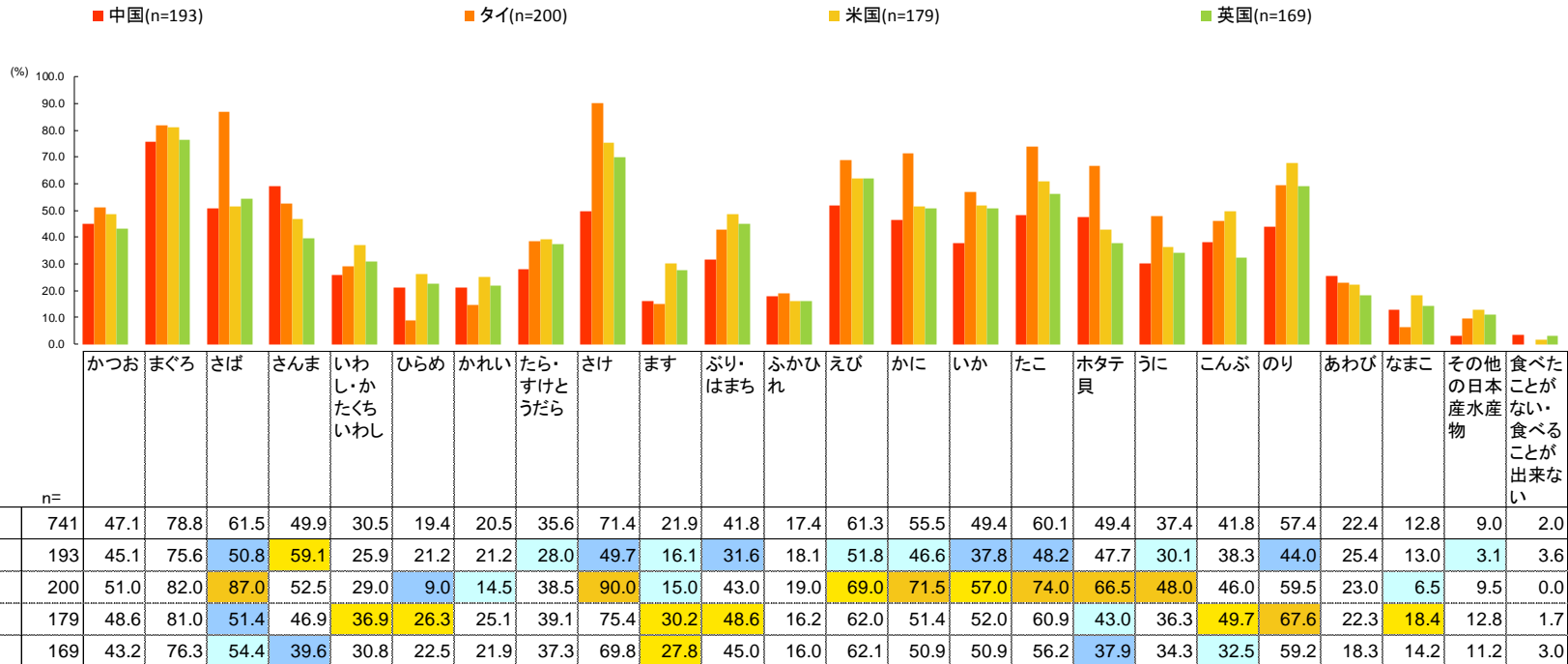




# 日本産の水産物の食経験（4カ国比較）

□ Q 1 9 あなたが食べたことがある日本産の水産物を教えてください。（MA）【ベース：Q 1 8 で知っている日本産水産物を回答した人】

- 全体では、「まぐろ」「さけ」の順に食経験率が高く、その2品は7割を超えている。
- 中国では「まぐろ」「さんま」、タイでは「さけ」「さば」、米国、英国では「まぐろ」「さけ」の順に高い。
- タイでは、「さば」「さけ」の食経験率が9割程度に達する。また、「かに」「たこ」「ホタテ貝」「うに」といった項目で他の国を大きく上回る。

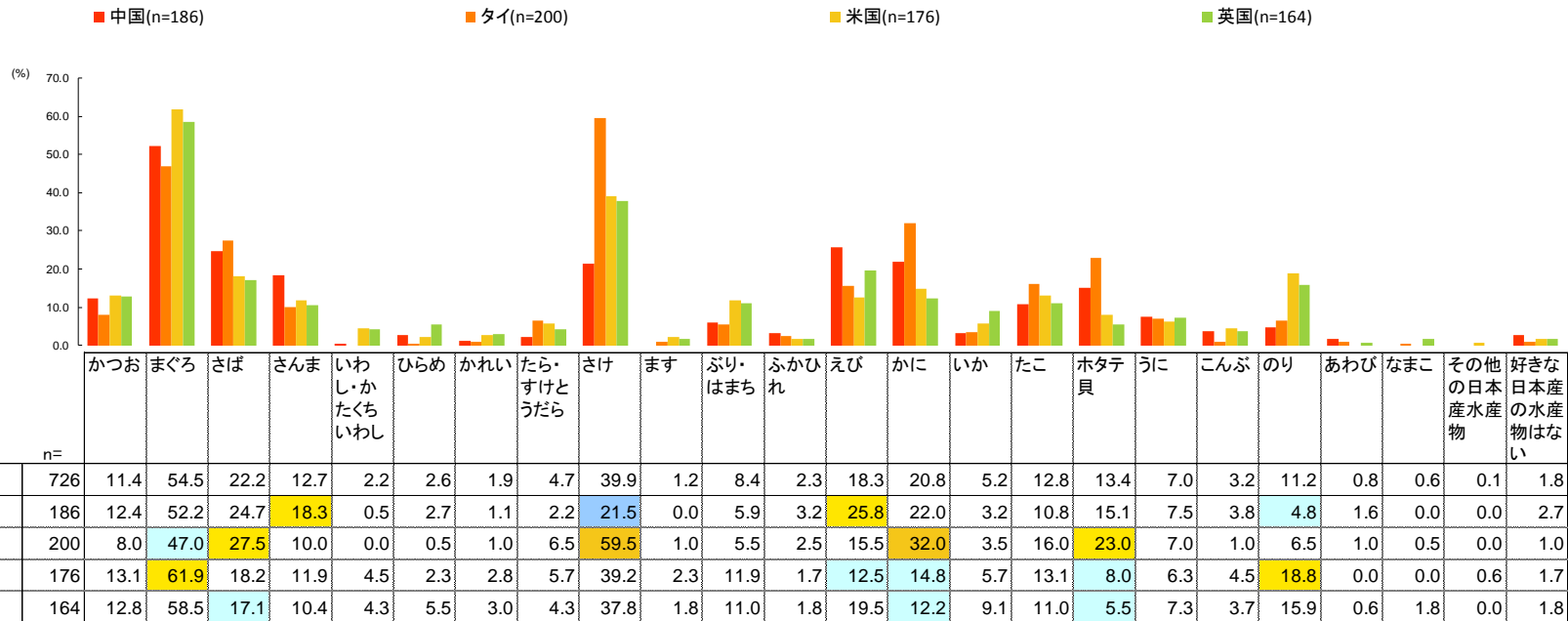




# 好きな日本産の水産物（4カ国比較）

□ Q 2 0 あなたが好きな日本産の水産物を教えてください。（3 L A）【ベース：Q 1 9 で食べたことがある日本産水産物を回答した人】

- 全体では、「まぐろ」「さけ」の順に好まれている。
- 中国では「まぐろ」「えび」、タイでは「さけ」「まぐろ」、米国、英国では「まぐろ」「さけ」の順に好まれている。
- タイでは「さけ」が6割弱と他の国を大きく上回る。また、「かに」も他の国よりも好まれている。





# 日本産の水産物の好きなメニュー（4カ国比較）

□ Q 2 1 あなたが好きな水産物について、好きなメニューを教えてください。（O A）【ベース：Q 2 0で好きな日本産の水産物を回答した人】

- 全ての国で、「まぐろ」は寿司、刺身として食べる食べ方が最も多い。
- 「さけ」は寿司、刺身、塩焼として食べる食べ方が多いが、タイでは塩焼の他、ソース焼きも人気である。



まぐろ	刺身	寿司		
回答数	71	20		
さけ	焼き鮭	寿司	刺身	
回答数	21	7	5	
さば	焼きさば	さば煮	寿司	
回答数	25	6	5	
かに	蒸しがに	煮がに		
回答数	13	7		
えび	焼きえび	刺身	エビフライ	寿司
回答数	7	6	6	5



まぐろ	刺身	寿司		
回答数	64	25		
さけ	寿司	刺身	焼き鮭	
回答数	34	29	26	
さば	焼きさば	さばソース焼き		
回答数	35	7		
かに	蒸し	焼き		
回答数	34	8		
ホタテ貝	焼き	バター焼き		
回答数	23	12		



まぐろ	刺身	寿司	鉄火丼	
回答数	56	52	5	
さけ	寿司	刺身		
回答数	19	13		
のり	おにぎり	寿司	巻きずし	ごはん
回答数	12	8	5	5
さば	焼魚			
回答数	18			
かに	ゆでカニ			
回答数	6			



まぐろ	刺身	寿司		
回答数	49	41		
さけ	寿司	焼き鮭		
回答数	19	10		
さば	焼きさば			
回答数	15			
たこ	たこ焼き			
回答数	9			
えび	てんぷら			
回答数	5			



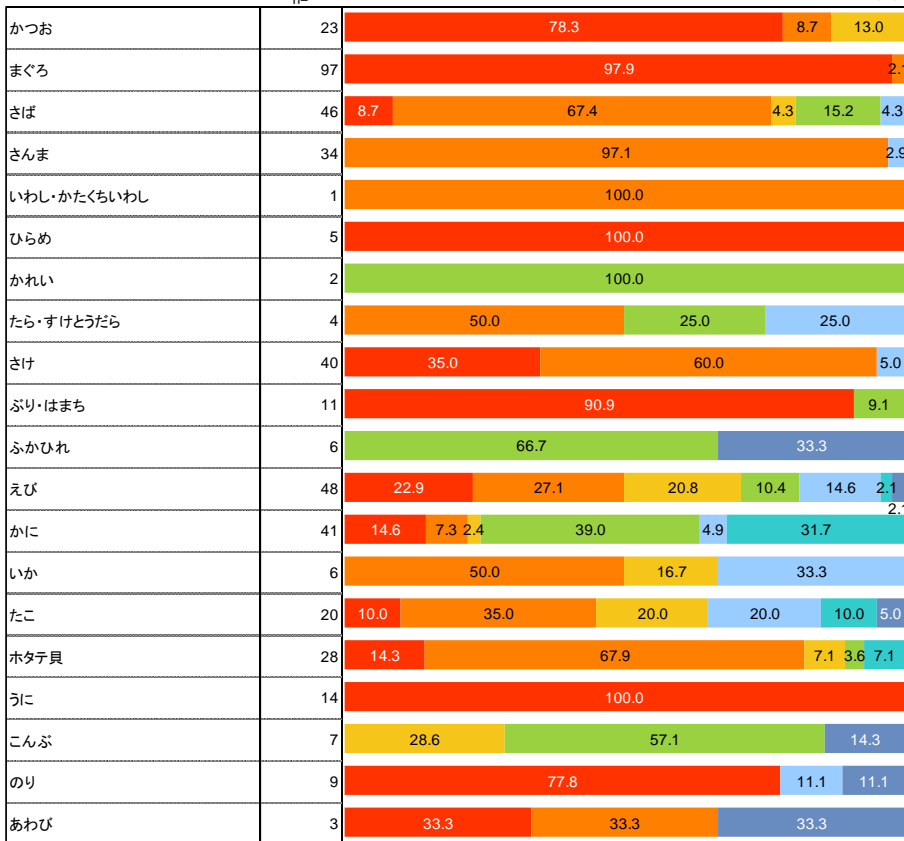
# 日本産の水産物の好きな調理方法（4カ国比較）

□ Q 2 2 Q21で回答したメニューの調理方法を教えてください。（SA）【ベース：Q 2 0で好きな日本産の水産物のメニューを回答した人】

- まぐろはどの国でも共通して「生で食べる」が9割を超える。
- さけは中国では「焼く」が最も高く、タイ、英国では「生で食べる」が最も高い。米国では「生で食べる」「焼く」が同程度。
- えびは中国、タイに比べて、米国、英国では「揚げる」の比率が高い傾向。

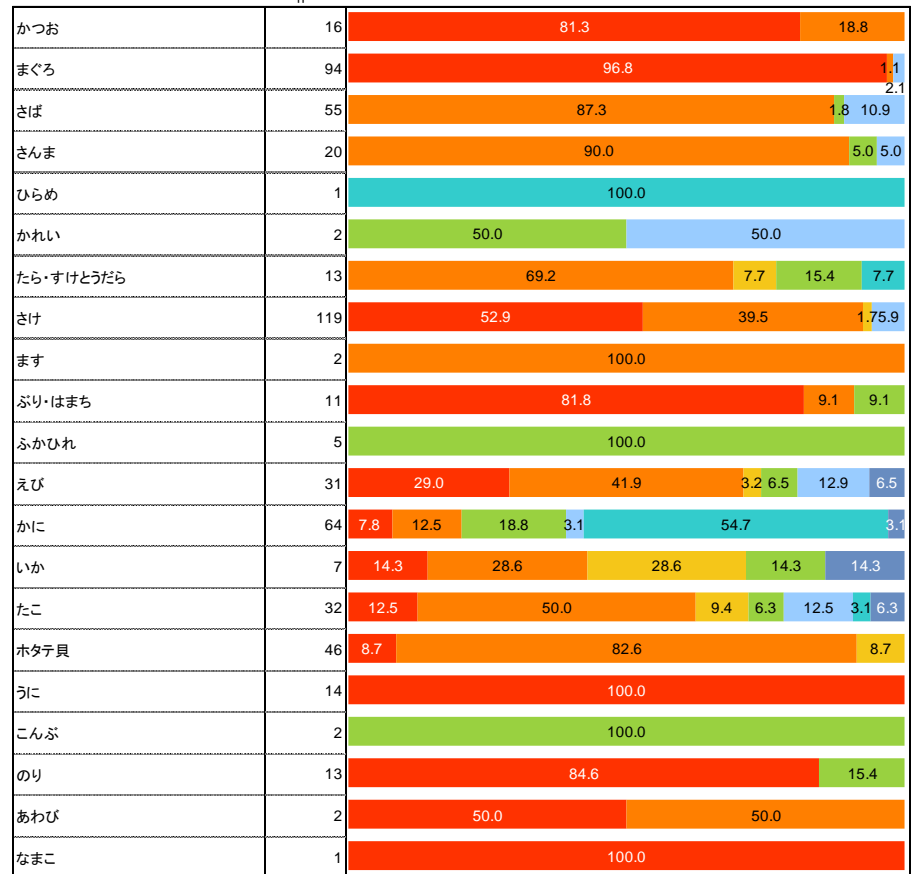
## 中国

■ 生で食べる ■ 焼く ■ 炒める ■ 煮る ■ 揚げる ■ 蒸す ■ ゆでる (%)



## タイ

■ 生で食べる ■ 焼く ■ 炒める ■ 煮る ■ 揚げる ■ 蒸す ■ ゆでる (%)



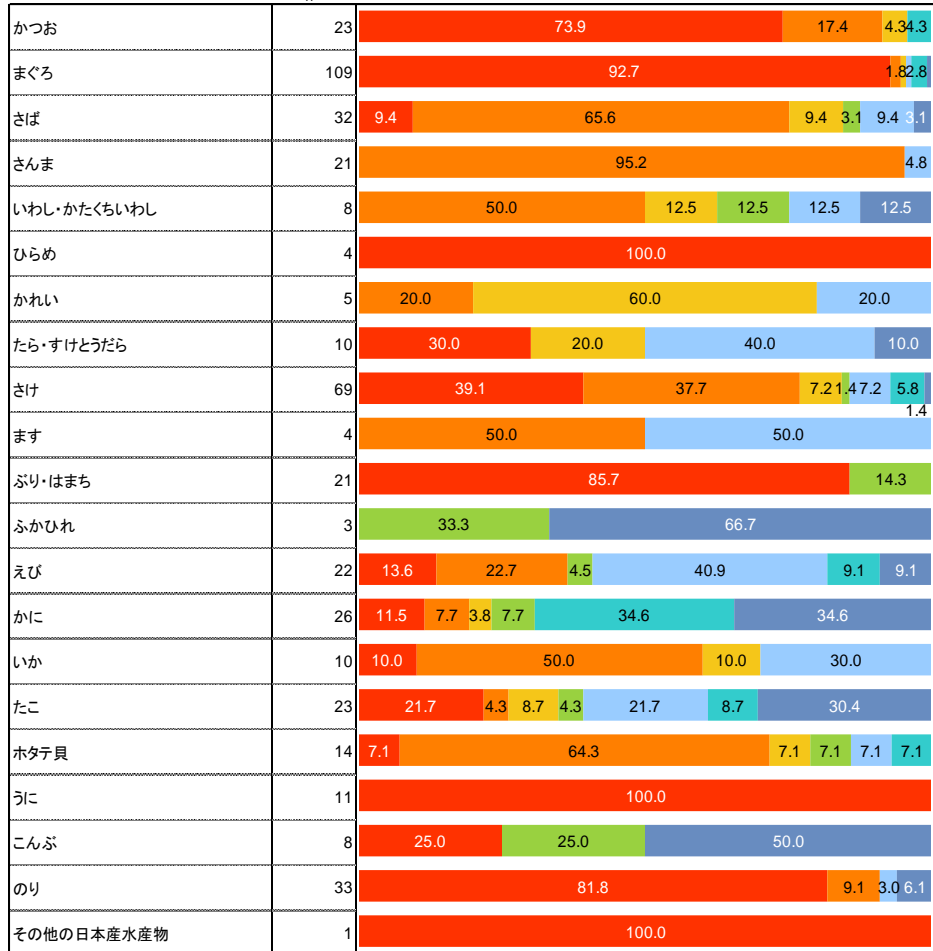


# 日本産の水産物の好きな調理方法（4カ国比較）

□ Q 2 2 Q21で回答したメニューの調理方法を教えてください。（S A）【ベース：Q 2 0で好きな日本産の水産物のメニューを回答した人】

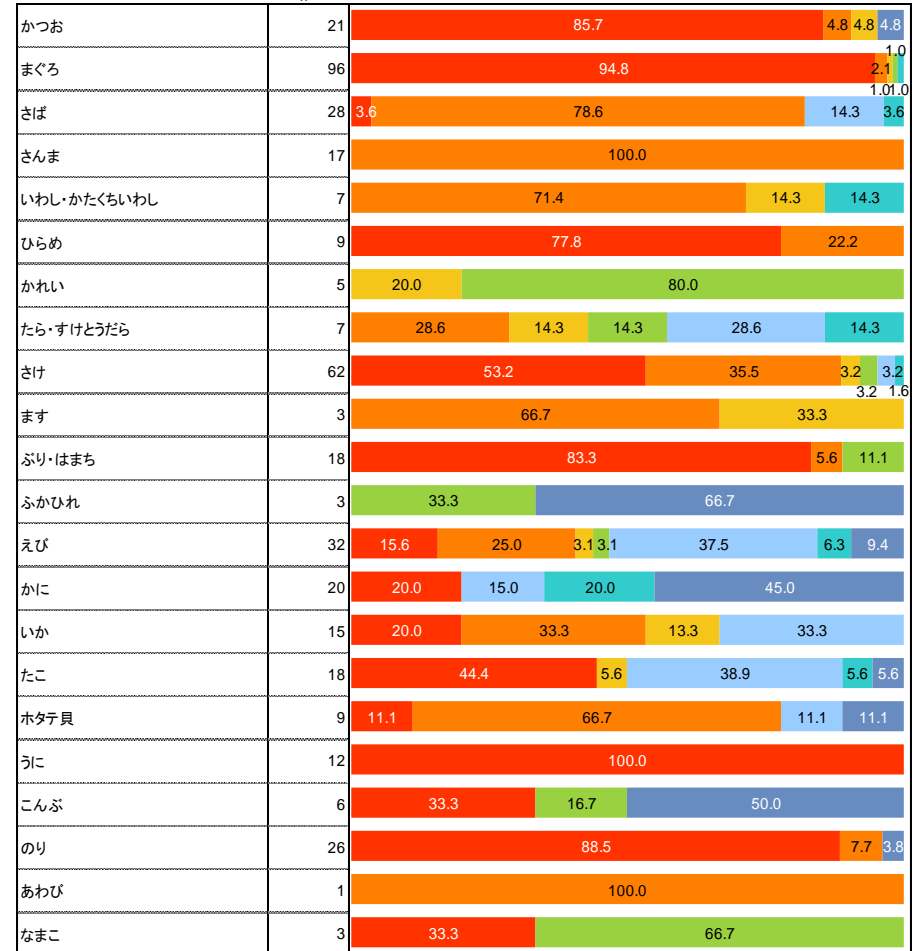
## 米国

■生で食べる ■焼く ■炒める ■煮る ■揚げる ■蒸す ■ゆでる (%)



## 英国

■生で食べる ■焼く ■炒める ■煮る ■揚げる ■蒸す ■ゆでる (%)



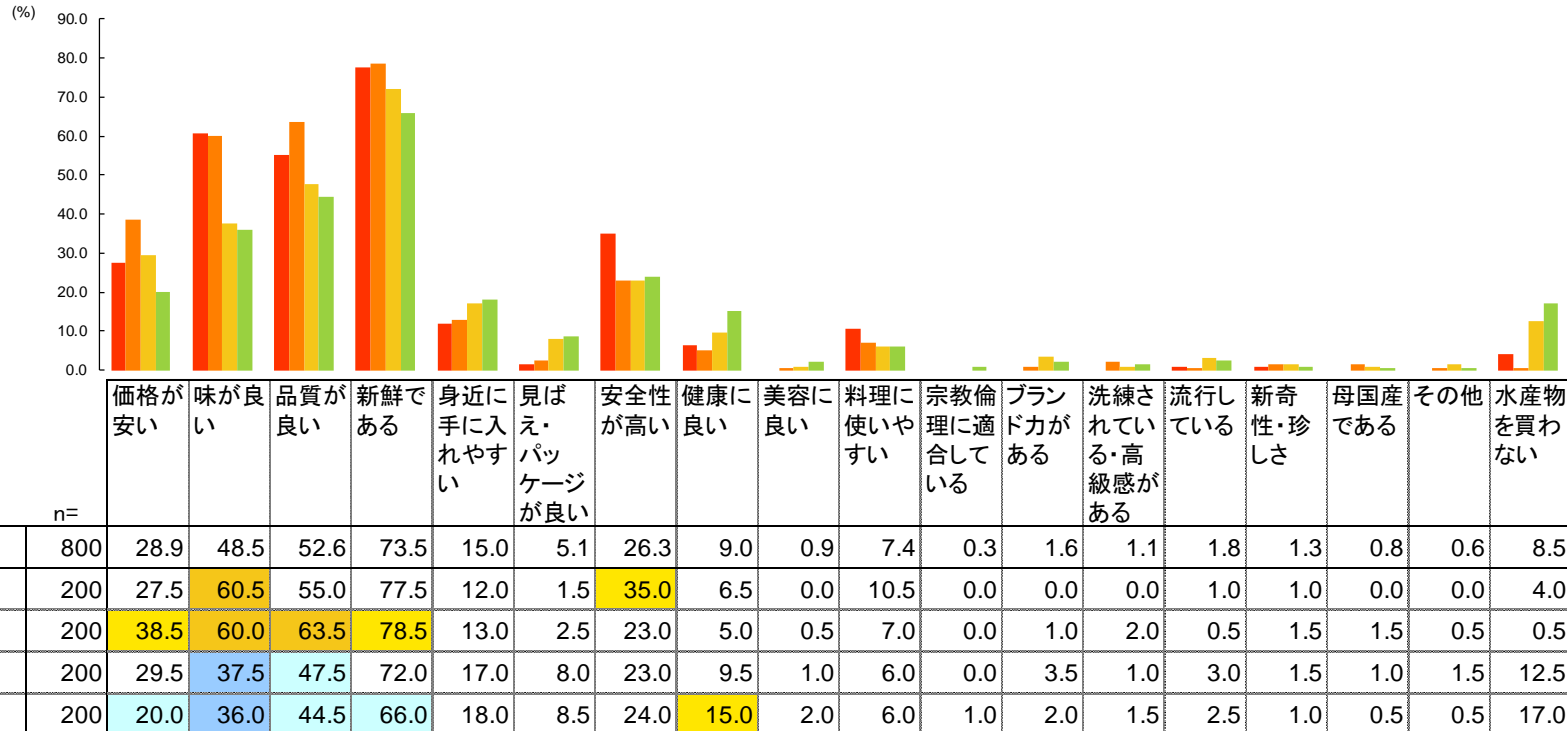


# 母国での水産物の購入基準（4カ国比較）

□ Q 2 3 あなたが母国で水産物を購入する際の基準を教えてください。（3 L A）

- 全体では、「新鮮である」が最も重視され、国籍別でも、どの国も共通して「新鮮である」が最も重視されている。
- 中国、タイでは、米国、英国に比べて「味が良い」を重視している。また、中国では「安全性が高い」が他の国に比べて高い。
- 米国、英国では「水産物を買わない」が1割を超える。

■ 中国(n=200) ■ タイ(n=200) ■ 米国(n=200) ■ 英国(n=200)








# 母国で代表的な水産物のメニュー（4カ国比較）

□ Q24 あなたの母国での最も代表的な水産物のメニューを1つ教えてください。(OA)

- 中国では煮魚、蒸魚がよく食べられており、タイでは、えび、カニを使った料理が多い。
- 米国、英国ではフィッシュアンドチップスが多く、特にイギリスでは約半数が回答。



メニュー	回答数	水産物	回答数
水煮魚	34	えび	17
紅焼魚	18	かに	16
清蒸魚	15	スズキ	13
糖酢魚	8	太刀魚	12
酸菜魚	6	鯉	8



調理方法	回答数	水産物	回答数
焼き	29	えび	40
トムヤンクン	18	魚	12
トムヤン	17	かに	11
ライム蒸し	15	貝	8
ナンブラーフライ	11	いか	7



調理方法	回答数	水産物	回答数
フライドフィッシュ	12	鮭	13
クラムチャウダー	11	ロブスター	12
焼鮭	7	エビ	7
フィッシュアンドチップス	6	カニ	5



調理方法	回答数	水産物	回答数
フィッシュアンドチップス	96	タラ	11
シーフードカレー	8	鮭	10
焼き魚	7	パイ	6

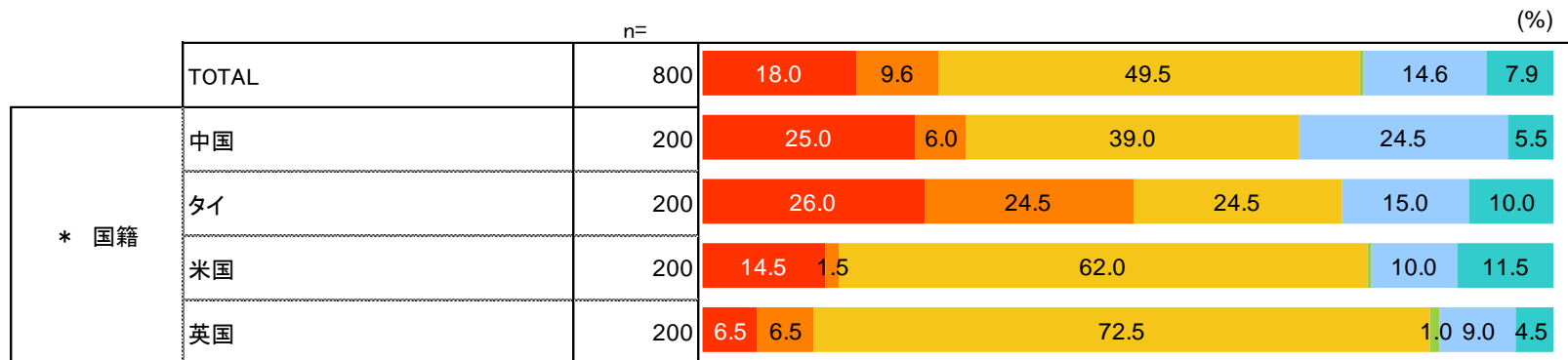


# 母国での代表的な水産物メニューの特徴（4カ国比較）

□ Q 2 4 \_ 1 そのメニューの味の特徴を教えてください。（S A）

- 全体では、「しょっぱい」とする割合が約5割と最も高い。
- 中国、米国、英国では「しょっぱい」を特徴とする割合が最も高く、特に米国・英国ではアジア圏よりも圧倒的。
- タイは僅差で「甘い」が最も高い。

■ 甘い ■ 酸っぱい ■ しょっぱい ■ 辛い ■ その他



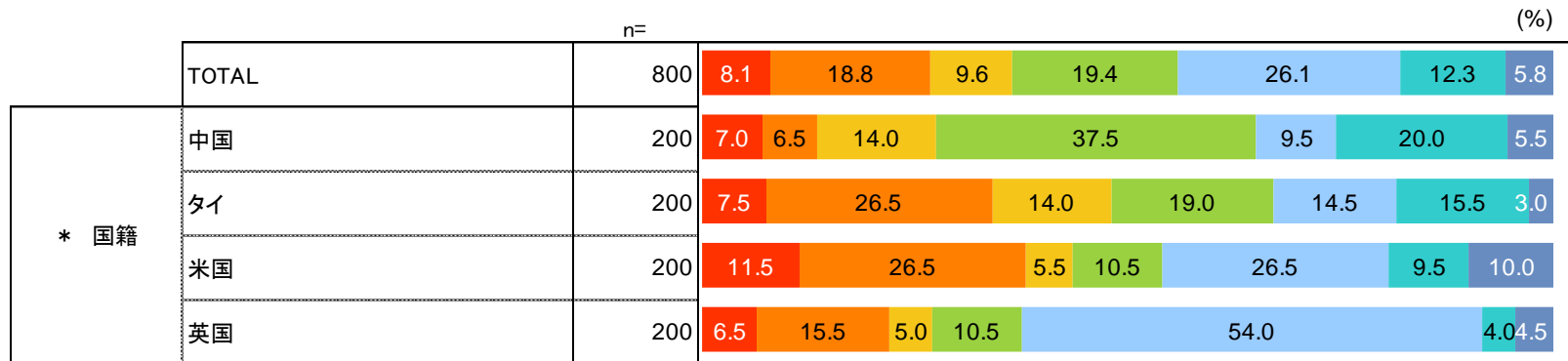
## 母国での代表的な水産物メニューの調理方法（4カ国比較）



□ Q 2 4 \_ 2 そのメニューの調理方法を教えてください。（S A）

- 全体では、「揚げる」とする割合が最も高く、「煮る」、「焼く」が続く。
- 国により調理方法の傾向は異なり、中国は「煮る」が最も高く、タイは「焼く」、米国は「焼く」と「揚げる」が同率で、英国は「揚げる」が半数以上を占める。

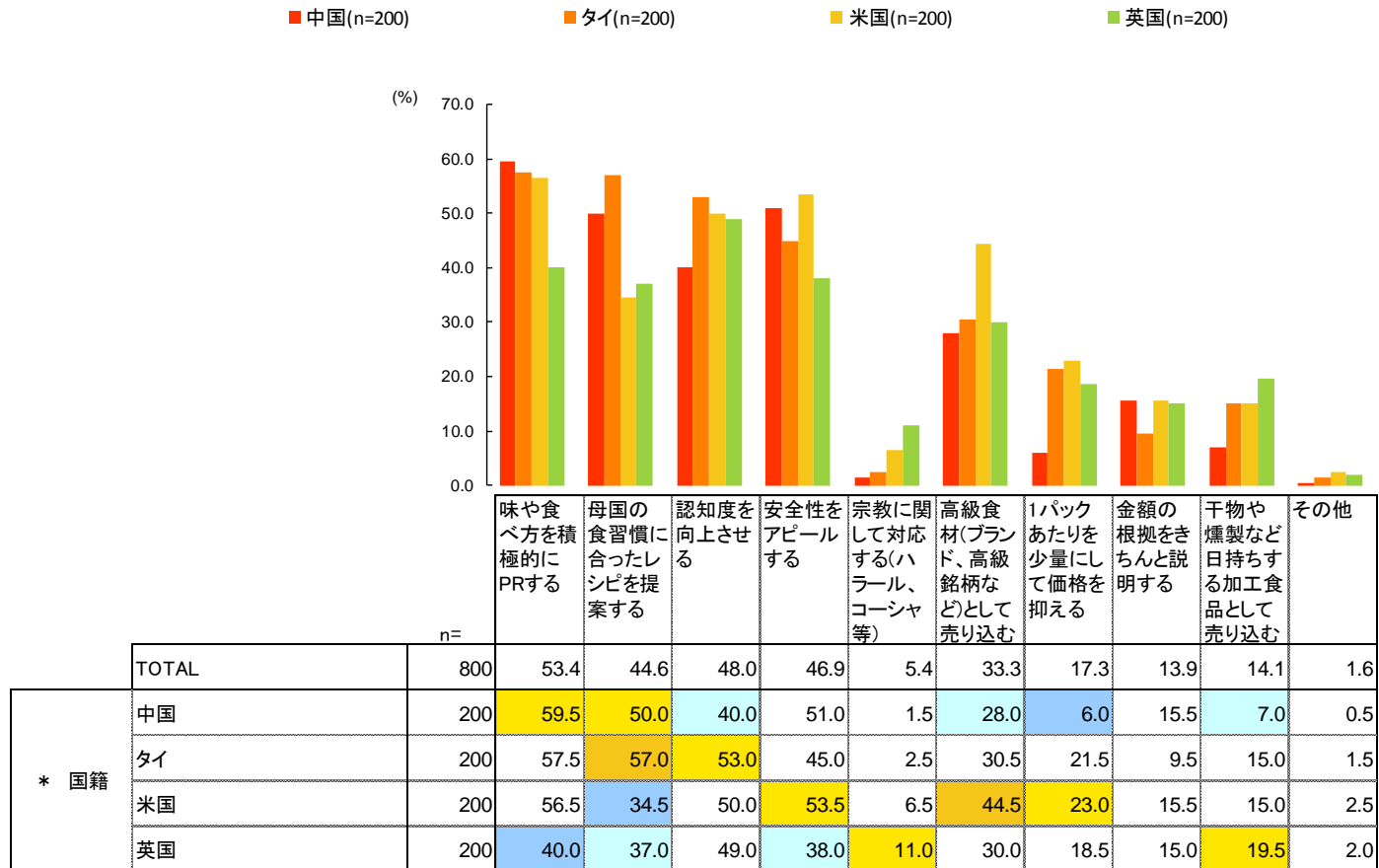
■ 生で食べる ■ 焼く ■ 炒める ■ 煮る ■ 揚げる ■ 蒸す ■ ゆでる



# 日本産の水産物の母国での売り方（4カ国比較）

□ Q 2 5 日本産の水産物は、どのようにすればあなたの母国で売れると思いますか。（MA）

- 全体では、「味や食べ方を積極的にPRする」が最も高い。国籍別では中国、タイ、米国では「味や食べ方を積極的にPRする」が最も高いが、英国では「認知度を向上させる」が最も高く、英国での周知度合いが伺える。
- 中国、タイでは、「母国の食習慣に合ったレシピを提案する」の比率が米国、英国に比べて高く、アジア圏では独自のレシピで好まれていることが伺える。
- 米国では、「高級食材として売り込む」が4割を超え、他の国を上回る。



## 水産物の食習慣



## 中国

- **魚介類は好き**
  - ・ウニ以外の水産物は好き。(女性/28歳/一人暮らし/9年)
  - ・肉より魚介類のほうが好き。(女性/40歳/英国人と結婚/9年)
  - ・えびが好き。(男性/34歳/一人暮らし/8年)
  - ・サーモンが好き。(男性/23歳/一人暮らし/4年、女性/40歳/英国人と結婚/9年)
- **かつおはたたきや刺身が好き**
  - ・かつおの、周りに火が通っていて中がちょっと生の(たたき)が好き。(女性/28歳/一人暮らし/9年)
  - ・かつおは生にたまねぎとポン酢で食べるのが好き。(女性/40歳/英国人と結婚/9年)
- **海藻類も食べる**
  - ・海藻は昆布とわかめを食べる。(女性/41歳/オランダ人と結婚/5年)
  - ・海藻はスープやサラダで食べる。(女性/40歳/英国人と結婚/9年)
- **焼き魚が好き**
  - ・焼き魚が好き。(男性/23歳/一人暮らし/4年、男性/34歳/一人暮らし/8年、女性/41歳/オランダ人と結婚/5年)
- **魚はあまり好きではない**
  - ・魚は嫌いではないが、肉をよく食べる。(男性/23歳/一人暮らし/4年)
  - ・魚はあまり好きではなく、かに、えびは大好き。(女性/41歳/オランダ人と結婚/5年)
- **家で魚を焼くのは嫌**
  - ・部屋が臭くなるからできたものを買って帰ることもある。(女性/40歳/英国人と結婚/9年)
  - ・魚は臭くなるので家では焼かず、レストランで食べる。(女性/41歳/オランダ人と結婚/5年)
- **魚の名前や旬はよくわからない**
  - ・魚に旬があることは知っているが、サンマが今が旬以外はわからない。(女性/41歳/オランダ人と結婚/5年)
  - ・魚は形はわかるけど、名前はわからない。(男性/23歳/一人暮らし/4年)
  - ・ぶりしゃぶも食べたことがあるが、魚の名前がわからない。(女性/41歳/オランダ人と結婚/5年)

## タイ

- **好きな魚はまぐろ、金目、うなぎ、さば、ホッケ**
  - ・まぐろ、金目が好き。(男性/35歳/一人暮らし/9年5ヶ月)
  - ・うなぎが好き。(男性/43歳/日本人と結婚/9年)
  - ・さばはおいしい。(女性/51歳一人暮らし/9年)
  - ・日本の魚は何でもおいしい。(女性/51歳一人暮らし/9年)
  - ・好きな魚はホッケです。(女性/51歳一人暮らし/9年、女性/30歳/日本人と結婚/8年、男性/35歳/一人暮らし/9年5ヶ月)
- **骨が多いさんまは嫌い**
  - ・一番好きではないのは、骨も多いし、においもするさんま。(女性/51歳一人暮らし/9年)
- **煮込みや焼き魚、刺身で食べる**
  - ・魚は煮込み料理、焼き魚、刺身も食べる。(男性/35歳/一人暮らし/9年5ヶ月)
  - ・日本ではお刺身とか焼いて食べるほうが美味しい。(女性/51歳一人暮らし/9年)
  - ・刺身は中トロ、うに、何でも食べる。(女性/51歳一人暮らし/9年)
- **かつおの刺身は好きではない**
  - ・かつおの刺身は生臭いので好きではない。(女性/51歳一人暮らし/9年、女性/30歳/日本人と結婚/8年、女性/22歳/一人暮らし/5ヶ月)





# 水産物の食習慣

## 米国

### ● 鮭、さば、ぶり、あんこう、ふぐ、牡蠣、うなぎ、いか、たこ、しらすなど、魚介類は好き

- ・好きな魚は鮭です。(男性/39歳/日本人と結婚/8年)
- ・米国人は海苔を食べないけれど、海藻、海苔は大好き。(男性/39歳/日本人と結婚/8年)
- ・魚は苦手だけど、いか、たこは大好き。(女性/39歳/日本人と結婚/2年)
- ・うなぎが大好きです。(男性/41歳/一人暮らし/8年)
- ・さば、牡蠣、ししゃも、ぶりが大好きです。(女性/48歳/一人暮らし/8年)
- ・小さい魚、しらすが好き。(男性/53歳/日本人と結婚/8年)
- ・あんこう、ふぐが好き。(男性/53歳/日本人と結婚/8年)
- ・たこ焼きが大好き。(男性/41歳/一人暮らし/8年、女性/39歳/日本人と結婚/2年)

### ● 魚の骨は苦手

- ・骨がいつぱいの魚は大嫌いなので、家で調理はせず、魚が食べたくなったら外で食べる。(女性/39歳/日本人と結婚/2年)
- ・魚の骨はのどに詰まる。(男性/41歳/一人暮らし/8年)
- ・米国では缶のまぐろを食べる。(女性/39歳/日本人と結婚/2年)
- ・小さい骨は食べない。(男性/53歳/日本人と結婚/8年、男性/41歳/一人暮らし/8年)

### ● 養殖の魚は食べたくない

- ・餌に薬を入れているのを見たことがあり、養殖は食べたくない。(男性/41歳/一人暮らし/8年)

### ● 養殖は気にしない

- ・普段海産物を食べる時、養殖ということは気にしない。(男性/39歳/日本人と結婚/8年)



## 英国

### ● 食べる魚介類はぶり、鯛、さば、ホッケ、貝類、うに、かに、えび、ロブスターなど

- ・鯛やぶりを食べる。(男性/47歳/パートナー/5年、女性/52歳/一人暮らし/9年)
- ・グリルで焼いたさばを食べる。(女性/31歳/一人暮らし/6年、女性/52歳/一人暮らし/9年)
- ・ホッケを食べる。(男性/47歳/パートナー/5年)
- ・貝を食べる。(女性/43歳/日本人と結婚/8年)
- ・アサリやハマグリを食べる。(男性/47歳/パートナー/5年)
- ・うにも食べる。(女性/52歳/一人暮らし/9年)
- ・かにやロブスター、えびは大好き。(女性/52歳/一人暮らし/9年、男性/47歳/パートナー/5年)

### ● グリルやフライにする

- ・魚はグリルやフライにする。(男性/47歳/パートナー/5年)

### ● 買う時に気にするのは旬、新鮮さ、値段

- ・9月になるとさんまやカマス、冬はかになど、季節を気にして買う。(男性/25歳/一人暮らし/2年)
- ・新鮮さを気にして買う。(女性/43歳/日本人と結婚/8年)
- ・値段を気にする。(女性/31歳/一人暮らし/6年)

### ● 放射線の影響はあると思う

- ・放射線の影響で魚はどこでも危ない。(女性/43歳/日本人と結婚/8年、女性/52歳/一人暮らし/9年)







# 母国一般の食習慣（水産物）

## 中国

- **海に近いところでは生きている魚を買う**
  - ・中国では海に近いところでは、生きている魚をその場でさばいてもらう。（女性/28歳/一人暮らし/9年）
  - ・海側の都市では生きている海鮮を売っている。（女性/41歳/オランダ人と結婚/5年）
- **たらはよく食べる**
  - ・中国ではたらが人気で、蒸したり、焼いたりして食べる。（女性/41歳/オランダ人と結婚/5年）
- **川魚が多い**
  - ・川の魚が多い。（女性/40歳/英国人と結婚/9年、女性/41歳/オランダ人と結婚/5年）
- **調理方法は焼く、揚げる、蒸す、生食など**
  - ・中国で、魚の調理方法は焼く、揚げる、生で食べたり、川魚は蒸す。（女性/40歳/英国人と結婚/9年）
  - ・中国では焼き魚や粕漬けをよく食べる。（女性/41歳/オランダ人と結婚/5年）
- **グリルがない**
  - ・中国ではグリルがついていないので、魚はフライパンで焼く。（女性/40歳/英国人と結婚/9年）
- **ノルウェー、北ヨーロッパ、日本のサーモンやかに、えびを売っている**
  - ・日本のサーモンやまぐろの切り身、北海道のかにが値段は高いけれど、売っている。（女性/41歳/オランダ人と結婚/5年）
  - ・中国では、ノルウェーのサーモンや北ヨーロッパのサーモンがある。（女性/40歳/英国人と結婚/9年）
  - ・中国のえびはヨーロッパ産。（女性/41歳/オランダ人と結婚/5年）
- **水産物の産地は気にしていない**
  - ・中国で売られている魚の産地は気にしない。（女性/41歳/オランダ人と結婚/5年）
  - ・産地が書いてあっても自分に知識がない。（女性/40歳/英国人と結婚/9年）

## タイ

- **日本の魚はさんま、さばがある**
  - ・タイで日本の魚はさんまとさばがあった。（女性/22歳/一人暮らし/5ヶ月）
- **台湾、ノルウェー産**
  - ・さばは台湾産。（男性/35歳/一人暮らし/9年5ヶ月）
  - ・タイにはノルウェーサーモンが一番多い。（男性/35歳/一人暮らし/9年5ヶ月）
- **さばが一番安い**
  - ・一番安いのはさばです。（女性/30歳/日本人と結婚/8年）
- **一番売れているのはまぐろ（スナ）**
  - ・一番売れているのは美味しいのでまぐろ（スナ）。（男性/35歳/一人暮らし/9年5ヶ月）
- **日本の魚に似た魚がある**
  - ・金目に似た魚がある。（男性/35歳/一人暮らし/9年5ヶ月）
  - ・ホッケはタイでは知られていないけれど、似た魚がある。（女性/51歳一人暮らし/9年）
- **焼いた魚には甘いタレをかける**
  - ・焼き魚、フライにはタレをかけて食べる。（女性/30歳/日本人と結婚/8年）
  - ・タイではさばを甘くして食べる。（女性/22歳/一人暮らし/5ヶ月）
- **ナンプラーをかける**
  - ・タイの魚料理にはナンプラーをかけて食べるのが好き。（男性/35歳/一人暮らし/9年5ヶ月）
- **魚を焼いたり、カレーに入れたり、蒸したりする**
  - ・タイでは魚の臭みをなくすために、カレーや焼いてタレをつけて食べる。（女性/51歳一人暮らし/9年）
  - ・タイにはいろいろな野菜と一緒に焼いて蒸すバイサーという料理がある。（女性/51歳一人暮らし/9年）
- **川魚は刺身にはしない**
  - ・タイの川魚は臭いので、刺身では食べない。（男性/35歳/一人暮らし/9年5ヶ月）
- **まぐろはレストランで食べる**
  - ・まぐろはレストランにはあるが、市場にはない。（男性/35歳/一人暮らし/9年5ヶ月）





# 母国一般の食習慣（水産物）

## 米国

- **最近の米国人はカジキまぐろ、サーモン、えび、かになどを食べる**
  - ・米国では最近ではカジキまぐろ、サーモン、えびを食べる人が多い。（男性/41歳/一人暮らし/8年）
  - ・米国は日本と比べて安いので、かにを食べる。（男性/53歳/日本人と結婚/8年）
- **米国の魚はカナダ産、チリ産はあるが、日本産はない**
  - ・米国で鮭はカナダ産もある。（男性/39歳/日本人と結婚/8年）
  - ・米国の魚はチリ産もある。（女性/48歳/一人暮らし/8年）
  - ・米国で日本産の海産物を見たことがない。（女性/39歳/日本人と結婚/2年）
- **米国人は魚介類を揚げる、焼く、バーベキュー、チーズフォンデュ、寿司などで食べる**
  - ・米国での魚介類の食べ方は揚げもの。（男性/41歳/一人暮らし/8年）
  - ・米国での魚介類の食べ方は焼く。（女性/39歳/日本人と結婚/2年）
  - ・米国ではバーベキューで魚介類を食べる。（男性/53歳/日本人と結婚/8年）
  - ・米国人は魚介類をチーズフォンデュで食べることもある。（男性/39歳/日本人と結婚/8年）
  - ・最近では寿司でも食べる。（男性/41/一人暮らし/8年）
- **日本人が魚を生で食べるのは有名**
  - ・米国では日本人は魚を生で食べることが有名。（男性/41歳/一人暮らし/8年）
- **日本の魚介類はヘルシーなイメージ**
  - ・日本の魚介類はヘルシーなイメージ。（男性/53歳/日本人と結婚/8年）
- **福島の問題は根強い**
  - ・米国ではまだ福島の問題を言っている。（男性/53歳/日本人と結婚/8年）

## 英国

- **年配の人は魚、それ以外は魚より肉**
  - ・英国では魚より肉を食べる。（女性/43歳/日本人と結婚/8年）
  - ・年が上の人は魚を食べる。（女性/52歳/一人暮らし/9年）
- **魚は高い**
  - ・魚の値段が高い。（男性/47歳/パートナー/5年）
- **フライ、グリル、スープで食べる**
  - ・魚はフライ、スープ、グリルにして食べる。（男性/47歳/パートナー/5年）
- **うにやたこ、わかめなどは食べない**
  - ・うにやたこ、いくらはありません。（男性/47歳/パートナー/5年）
  - ・わかめはあまり食べない。（女性/31歳/一人暮らし/6年）
- **スコットランドのサーモンが有名**
  - ・スコットランドのサーモンは有名で、スモークサーモンやベイクドサーモンで食べる。（女性/52歳/一人暮らし/9年）
- **日本の魚は種類も多く、おいしいと思っている**
  - ・英国人は日本の魚はおいしいと思っている。（男性/47歳/パートナー/5年）
  - ・英国の人は日本の魚はいろいろな種類があって、おいしいと思っている。（女性/52歳/一人暮らし/9年）





# 水産物の試食評価① かつお（フライ）



▶ 各国概ね高い評価。ソースなどの調味料なしで提供したため、とんかつソースがあるととっても良いという声も。

食材		ポジティブ評価	ネガティブ評価
中国		<ul style="list-style-type: none"> <li>● <b>おいしい</b> <ul style="list-style-type: none"> <li>・おいしい。(男性/23歳/一人暮らし/4年、男性/34歳/一人暮らし/8年)</li> </ul> </li> </ul>	<ul style="list-style-type: none"> <li>● <b>少し味が足りない</b> <ul style="list-style-type: none"> <li>・もう少し塩を強くしたらおいしいと思う。(女性/28歳/一人暮らし/9年)</li> </ul> </li> <li>● <b>ソース、マヨネーズをつけたい</b> <ul style="list-style-type: none"> <li>・ソースをかけるといいと思う。(女性/40歳/英国人と結婚/9年)</li> <li>・マヨネーズをつけるといい。(女性/28歳/一人暮らし/9年)</li> <li>・とんかつソースがいい。(女性/41歳/オランダ人と結婚/5年)</li> </ul> </li> </ul>
タイ		<ul style="list-style-type: none"> <li>● <b>おいしい</b> <ul style="list-style-type: none"> <li>・とんかつのようで美味い。(女性/30歳/日本人と結婚/8年)</li> <li>・味は美味い。(女性/51歳一人暮らし/9年)</li> </ul> </li> </ul>	<ul style="list-style-type: none"> <li>● <b>薄い</b> <ul style="list-style-type: none"> <li>・味が薄い。(女性/22歳/一人暮らし/5ヶ月)</li> </ul> </li> <li>● <b>硬い</b> <ul style="list-style-type: none"> <li>・硬い。(女性/30歳/日本人と結婚/8年)</li> </ul> </li> <li>● <b>フライ自体が苦手</b> <ul style="list-style-type: none"> <li>・フライはあまり好きではない。(女性/30歳/日本人と結婚/8年、女性/51歳一人暮らし/9年)</li> </ul> </li> </ul>
米国		<ul style="list-style-type: none"> <li>● <b>おいしい</b> <ul style="list-style-type: none"> <li>・噛み応えがある、完璧だった。(男性/39歳/日本人と結婚/8年)</li> <li>・フライの魚はすごくおいしかった。(女性/39歳/日本人と結婚/2年、女性/48歳/一人暮らし/8年)</li> <li>・パン粉がパリパリでちょうど良かった。(男性/41歳/一人暮らし/8年)</li> </ul> </li> <li>● <b>骨がないのがいい</b> <ul style="list-style-type: none"> <li>・骨がないので、食べられる。(女性/39歳/日本人と結婚/2年)</li> </ul> </li> <li>● <b>かけるなら、タルタル、レモン、ソース、塩</b> <ul style="list-style-type: none"> <li>・かけるとしたら、タルタル。(男性/41歳/一人暮らし/8年)</li> <li>・かけるとしたら、レモン。(男性/39歳/日本人と結婚/8年)</li> <li>・かけるとしたら、ソース。(女性/48歳/一人暮らし/8年)</li> <li>・塩だけで完璧になる。(女性/39歳/日本人と結婚/2年)</li> </ul> </li> </ul>	<ul style="list-style-type: none"> <li>● <b>塩味が足りない</b> <ul style="list-style-type: none"> <li>・もう少し塩味がほしい。(女性/48歳/一人暮らし/8年)</li> </ul> </li> <li>● <b>魚がわからない</b> <ul style="list-style-type: none"> <li>・何の魚かわからない。(男性/39歳/日本人と結婚/8年)</li> </ul> </li> </ul>
英国		<ul style="list-style-type: none"> <li>● <b>お肉みたいでおいしい</b> <ul style="list-style-type: none"> <li>・おいしい。(男性/25歳/一人暮らし/2年)</li> <li>・お肉みたい。(女性/52歳/一人暮らし/9年)</li> </ul> </li> <li>● <b>ヘルシー</b> <ul style="list-style-type: none"> <li>・ヘルシーな感じがしていい。(女性/31歳/一人暮らし/6年)</li> </ul> </li> </ul>	



## 水産物の試食評価① かつお（フライ）

美味しさ 平均点	対象者	美味しさ	甘み	酸味	塩味	苦味	うま味
		1:とてもおいしい 2:まあおいしい 3:どちらとも言えない 4:あまり美味しくない 5:美味しくない	1:甘すぎる 2:やや甘い 3:ちょうど良い 4:やや甘みが足りない 5:甘みが足りない	1:酸っぱすぎる 2:やや酸っぱい 3:ちょうど良い 4:やや酸っぱさが足りない 5:酸っぱさが足りない	1:しょっぱすぎる 2:ややしょっぱい 3:ちょうど良い 4:ややしょっぱさが足りない 5:しょっぱさが足りない	1:苦すぎる 2:やや苦い 3:ちょうど良い 4:やや苦みが足りない 5:苦みが足りない	1:うま味が強すぎる 2:うま味がやや強い 3:ちょうど良い 4:ややうま味が足りない 5:うま味が足りない
中国 4.4	a	①	-	-	③	-	③
	b	②	③	③	4	③	③
	c	①	③	③	③	③	③
	d	②	③	③	4	-	③
	e	②	-	-	③	-	③
タイ 3.0	a	3	③	③	4	③	4
	b	②	③	③	③	③	③
	c	4	③	③	③	③	4
	d	4	4	4	4	③	5
	e	②	③	③	4	③	③
米国 4.8	a	①	-	-	2	-	2
	b	①	③	③	4	③	5
	c	①	③	③	4	③	③
	d	①	③	③	4	③	4
	e	②	-	-	2	-	③
英国 4.6	a	①	③	2	③	-	2
	b	①	③	③	③	5	-
	c	②	4	4	③	5	-
	d	①	③	③	③	③	-
	e	②	-	③	4	-	-

## 水産物の試食評価② 秋鮭（塩焼き）



➤ 各国から評価が高いが、塩加減については好みが分かれる。

	ポジティブ評価	ネガティブ評価
中国	<ul style="list-style-type: none"> <li>● ムニエルよりはおいしい               <ul style="list-style-type: none"> <li>・ムニエルより塩焼きのほうがいい。（男性/34歳/一人暮らし/8年、女性/40歳/英国人と結婚/9年、女性/41歳/オランダ人と結婚/5年）</li> </ul> </li> <li>● 秋鮭の味はわかった               <ul style="list-style-type: none"> <li>・魚の味がわかる。（女性/41歳/オランダ人と結婚/5年）</li> </ul> </li> </ul>	<ul style="list-style-type: none"> <li>● 少しウェットだった               <ul style="list-style-type: none"> <li>・もう少し乾燥させたほうがいい。（男性/34歳/一人暮らし/8年）</li> </ul> </li> </ul>
タイ	<ul style="list-style-type: none"> <li>● おいしい               <ul style="list-style-type: none"> <li>・美味しい。（男性/35歳/一人暮らし/9年5ヶ月）</li> </ul> </li> </ul>	<ul style="list-style-type: none"> <li>● しょっぱい               <ul style="list-style-type: none"> <li>・ちょっとしょっぱい。（男性/35歳/一人暮らし/9年5ヶ月）</li> </ul> </li> </ul>
米国	<ul style="list-style-type: none"> <li>● おいしい               <ul style="list-style-type: none"> <li>・すごくおいしかった。（女性/39歳/日本人と結婚/2年）</li> <li>・塩が強過ぎず完璧だった。（男性/39歳/日本人と結婚/8年）</li> </ul> </li> </ul>	<ul style="list-style-type: none"> <li>● 塩が少ない               <ul style="list-style-type: none"> <li>・塩が少ない。（女性/39歳/日本人と結婚/2年、女性/48歳/一人暮らし/8年）</li> </ul> </li> <li>● 米国の鮭のほうがおいしい               <ul style="list-style-type: none"> <li>・この鮭は養殖、シアトルの鮭は天然でもっとおいしい。（男性/41歳/一人暮らし/8年）</li> </ul> </li> <li>● 血圧に悪い               <ul style="list-style-type: none"> <li>・塩鮭は血圧を考えると怖い。（男性/53歳/日本人と結婚/8年）</li> </ul> </li> </ul>
英国	<ul style="list-style-type: none"> <li>● おいしい               <ul style="list-style-type: none"> <li>・秋鮭はおいしい。（男性/47歳/パートナー/5年）</li> <li>・日本のさけはもっと辛いと思っていたが、この秋鮭はOK。（男性/25歳/一人暮らし/2年）</li> </ul> </li> <li>● 甘さと塩っぱさのバランスがいい               <ul style="list-style-type: none"> <li>・ソフトで、ちょっと甘く、甘さとソルティのバランスがいい。（女性/43歳/日本人と結婚/8年）</li> </ul> </li> </ul>	



## 水産物の試食評価② 秋鮭（塩焼き）

美味しさ 平均点	対象者	美味しさ	甘み	酸味	塩味	苦味	うま味
		1:とてもおいしい 2:まあおいしい 3:どちらとも言えない 4:あまり美味しくない 5:美味しくない	1:甘すぎる 2:やや甘い 3:ちょうど良い 4:やや甘みが足りない 5:甘みが足りない	1:酸っぱすぎる 2:やや酸っぱい 3:ちょうど良い 4:やや酸っぱさが足りない 5:酸っぱさが足りない	1:しょっぱすぎる 2:ややしょっぱい 3:ちょうど良い 4:ややしょっぱさが足りない 5:しょっぱさが足りない	1:苦すぎる 2:やや苦い 3:ちょうど良い 4:やや苦みが足りない 5:苦みが足りない	1:うま味が強すぎる 2:うま味がやや強い 3:ちょうど良い 4:ややうま味が足りない 5:うま味が足りない
中国 3.8	a	②	-	-	2	-	③
	b	3	③	-	③	③	4
	c	②	③	③	③	③	③
	d	②	③	-	③	-	③
	e	②	-	-	③	-	③
タイ 4.2	a	②	③	③	③	③	③
	b	②	③	③	③	③	③
	c	②	③	③	2	③	③
	d	②	③	③	③	③	4
	e	①	③	③	③	③	③
米国 4.4	a	①	-	-	2	-	2
	b	①	③	③	4	③	5
	c	②	③	③	③	③	③
	d	②	③	③	2	③	4
	e	②	-	-	1	-	③
英国 4.0	a	②	2	③	2	-	2
	b	②	③	③	2	③	-
	c	②	5	4	2	5	-
	d	②	4	③	③	-	-
	e	②	③	③	③	③	-

## 水産物の試食評価③ 秋鮭（ムニエル）



▶ タイ、英国には評価されるが、中国ではバターを使った料理が少ないことから、米国ではあまりムニエルに馴染みがないことから、評価を低くしている。

	ポジティブ評価	ネガティブ評価
中国	<ul style="list-style-type: none"> <li>● <b>ムニエルが好き</b> <ul style="list-style-type: none"> <li>・ムニエルがすごく好き。（女性/28歳/一人暮らし/9年）</li> <li>・塩焼きより好き。（男性/23歳/一人暮らし/4年）</li> </ul> </li> </ul>	<ul style="list-style-type: none"> <li>● <b>魚の味がバターで消されている</b> <ul style="list-style-type: none"> <li>・バターの味が強くて、魚の味があまり出ていなかった。（女性/41歳/オランダ人と結婚/5年）</li> </ul> </li> </ul>
タイ	<ul style="list-style-type: none"> <li>● <b>においがいい</b> <ul style="list-style-type: none"> <li>・塩焼きよりムニエルのほうがにおいがいい。（男性/35歳/一人暮らし/9年5ヶ月）</li> <li>・バターの香りがいい。（女性/30歳/日本人と結婚/8年）</li> </ul> </li> <li>● <b>しょっぱくておいしい</b> <ul style="list-style-type: none"> <li>・しょっぱさはちょうど良い。（女性/51歳一人暮らし/9年）</li> <li>・しょっぱいが美味しい。（女性/22歳/一人暮らし/5ヶ月）</li> </ul> </li> </ul>	<ul style="list-style-type: none"> <li>● <b>しょっぱい</b> <ul style="list-style-type: none"> <li>・塩焼きよりしょっぱい。（女性/30歳/日本人と結婚/8年）</li> </ul> </li> </ul>
米国	<ul style="list-style-type: none"> <li>● <b>おいしい</b> <ul style="list-style-type: none"> <li>・結構おいしかった。（女性/48歳/一人暮らし/8年）</li> </ul> </li> <li>● <b>味と鮭のバランスが最高</b> <ul style="list-style-type: none"> <li>・コショウとバターの組み合わせと、ジューシーな鮭のバランスが最高。（男性/41歳/一人暮らし/8年）</li> </ul> </li> </ul>	<ul style="list-style-type: none"> <li>● <b>塩味が足りない</b> <ul style="list-style-type: none"> <li>・塩も足りない、味がしなかった。（男性/39歳/日本人と結婚/8年）</li> <li>・塩も味も作り方もだめ。（女性/39歳/日本人と結婚/2年）</li> <li>・塩味、脂が足りない感じがする。（女性/48歳/一人暮らし/8年）</li> </ul> </li> <li>● <b>においが嫌</b> <ul style="list-style-type: none"> <li>・日本料理の、嫌なにおいがした。（男性/53歳/日本人と結婚/8年）</li> </ul> </li> <li>● <b>骨がある</b> <ul style="list-style-type: none"> <li>・骨がある魚は食べるのが難しい。（男性/53歳/日本人と結婚/8年）</li> </ul> </li> <li>● <b>ムニエルを知らない</b> <ul style="list-style-type: none"> <li>・ムニエルという調理方法がわからない。（男性/39歳/日本人と結婚/8年）</li> </ul> </li> </ul>
英国	<ul style="list-style-type: none"> <li>● <b>ジューシーでいい</b> <ul style="list-style-type: none"> <li>・食べている時に汁が出て、ジューシーですごく良い。（女性/43歳/日本人と結婚/8年）</li> </ul> </li> </ul>	



# 水産物の試食評価③ 秋鮭（ムニエル）

美味しさ 平均点	対象者	美味しさ	甘み	酸味	塩味	苦味	うま味
		1:とてもおいしい 2:まあおいしい 3:どちらとも言えない 4:あまり美味しくない 5:美味しくない	1:甘すぎる 2:やや甘い 3:ちょうど良い 4:やや甘みが足りない 5:甘みが足りない	1:酸っぱすぎる 2:やや酸っぱい 3:ちょうど良い 4:やや酸っぱさが足りない 5:酸っぱさが足りない	1:しょっぱすぎる 2:ややしょっぱい 3:ちょうど良い 4:ややしょっぱさが足りない 5:しょっぱさが足りない	1:苦すぎる 2:やや苦い 3:ちょうど良い 4:やや苦みが足りない 5:苦みが足りない	1:うま味が強すぎる 2:うま味がやや強い 3:ちょうど良い 4:ややうま味が足りない 5:うま味が足りない
中国 4.0	a	①	-	-	③	-	③
	b	②	③	③	③	③	4
	c	②	③	③	③	③	③
	d	②	③	-	-	-	③
	e	3	-	-	③	-	4
タイ 4.4	a	①	③	③	③	③	③
	b	②	③	③	③	③	③
	c	①	③	③	③	③	③
	d	②	③	③	2	③	4
	e	②	③	③	③	③	③
米国 3.4	a	4	-	-	5	-	4
	b	4	③	③	5	③	5
	c	①	③	③	③	③	③
	d	②	③	③	③	③	4
	e	②	-	-	③	-	③
英国 5.0	a	①	③	③	2	-	2
	b	①	2	③	③	5	-
	c	①	4	5	2	5	-
	d	①	③	-	③	4	-
	e	①	③	③	③	③	-



## 水産物の試食評価④ ぶり（ぶりしゃぶ）



➤ 中国、英国には評価されるが、タイ人や米国人からは生臭さに抵抗感。


	ポジティブ評価	ネガティブ評価
中国	<ul style="list-style-type: none"> <li>● <b>おいしい</b> ・すごくおいしい。(女性/40歳/英国人と結婚/9年)</li> <li>● <b>好き</b> ・好き。(女性/28歳/一人暮らし/9年) ・照り焼きより好き。(女性/40歳/英国人と結婚/9年)</li> </ul>	<ul style="list-style-type: none"> <li>● <b>生っぽさやにおいが気になる</b> ・ちょっと脂っぽかったので、もっと火を通したほうがいい。(女性/41歳/オランダ人と結婚/5年) ・においがする。(男性/34歳/一人暮らし/8年)</li> </ul>
タイ	<ul style="list-style-type: none"> <li>● <b>火加減も良く、おいしい</b> ・すごく美味い。(女性/51歳一人暮らし/9年) ・火加減もよかった。(女性/51歳一人暮らし/9年)</li> <li>● <b>ポン酢がいい</b> ・ポン酢が良い。(男性/35歳/一人暮らし/9年5ヶ月、女性/30歳/日本人と結婚/8年)</li> </ul>	<ul style="list-style-type: none"> <li>● <b>臭い</b> ・臭い。(女性/22歳/一人暮らし/5ヶ月)</li> <li>● <b>生っぽさが気になる</b> ・もっと火が入っていたほうがいい。(女性/22歳/一人暮らし/5ヶ月、女性/30歳/日本人と結婚/8年)</li> </ul>
米国	<ul style="list-style-type: none"> <li>● <b>好き</b> ・好き。(男性/53歳/日本人と結婚/8年)</li> <li>● <b>ポン酢が気に入った</b> ・ポン酢はもっとかけたほうが良い。(女性/39歳/日本人と結婚/2年)</li> </ul>	<ul style="list-style-type: none"> <li>● <b>魚のしゃぶしゃぶは食べられない</b> ・ビーフのしゃぶしゃぶは食べられるが、魚のしゃぶしゃぶは好きではない。(男性/39歳/日本人と結婚/8年、女性/48歳/一人暮らし/8年)</li> <li>● <b>味がない</b> ・ぶりしゃぶは味がない。(女性/39歳/日本人と結婚/2年)</li> <li>● <b>生臭い</b> ・生臭い。(男性/41歳/一人暮らし/8年)</li> </ul>
英国	<ul style="list-style-type: none"> <li>● <b>おいしい</b> ・おいしい。(男性/47歳/パートナー/5年) ・ちょっとだけ中が生なのは、大丈夫かもしれない。(男性/47歳/パートナー/5年)</li> <li>● <b>メニューは知っている</b> ・ぶりしゃぶは知っている。(男性/47歳/パートナー/5年、その他)</li> </ul>	



## 水産物の試食評価④ ぶり（ぶりしゃぶ）

美味しさ 平均点	対象者	美味しさ	甘み	酸味	塩味	苦味	うま味
		1:とてもおいしい 2:まあおいしい 3:どちらとも言えない 4:あまり美味しくない 5:美味しくない	1:甘すぎる 2:やや甘い 3:ちょうど良い 4:やや甘みが足りない 5:甘みが足りない	1:酸っぱすぎる 2:やや酸っぱい 3:ちょうど良い 4:やや酸っぱさが足りない 5:酸っぱさが足りない	1:しょっぱすぎる 2:ややしょっぱい 3:ちょうど良い 4:ややしょっぱさが足りない 5:しょっぱさが足りない	1:苦すぎる 2:やや苦い 3:ちょうど良い 4:やや苦みが足りない 5:苦みが足りない	1:うま味が強すぎる 2:うま味がやや強い 3:ちょうど良い 4:ややうま味が足りない 5:うま味が足りない
中国 4.0	a	②	-	-	③	-	2
	b	①	③	③	③	③	③
	c	②	③	2	③	③	③
	d	①	③	-	③	-	③
	e	4	-	-	4	-	③
タイ 3.4	a	4	③	③	③	③	4
	b	3	③	③	③	③	③
	c	3	③	③	③	③	③
	d	②	③	③	4	③	③
	e	①	2	③	③	③	③
米国 3.2	a	5	-	-	-	2	2
	b	4	5	5	5	5	5
	c	②	③	③	4	③	③
	d	②	③	③	③	③	4
	e	①	-	-	-	-	③
英国 4.4	a	②	③	2	2	-	2
	b	①	5	③	2	5	-
	c	①	4	2	③	5	-
	d	②	4	4	③	-	-
	e	②	③	③	③	③	-

## 水産物の試食評価⑤ ぶり（照り焼き）



- 照り焼きという調理方法については各国から概ね好評。
- ぶり自体は各国への浸透は進んでいないが、ぶりは母国でも受け入れられるとの評価。

	ポジティブ評価	ネガティブ評価
中国	<ul style="list-style-type: none"> <li>● ぶりしゃぶより好き</li> <li>・照り焼きのほうがいい。（男性/23歳/一人暮らし/4年）</li> </ul>	<ul style="list-style-type: none"> <li>● 味が濃い</li> <li>・しょっぱかった。（女性/28歳/一人暮らし/9年）</li> <li>・甘すぎる。（女性/41歳/オランダ人と結婚/5年）</li> </ul>
タイ	<ul style="list-style-type: none"> <li>● タレが好き</li> <li>・照り焼きのタレが好き。（女性/30歳/日本人と結婚/8年）</li> <li>● おいしい</li> <li>・美味い。（男性/35歳/一人暮らし/9年5ヶ月）</li> </ul>	
米国	<ul style="list-style-type: none"> <li>● 米国人の口に合うと思う</li> <li>・米国人の口に合うと思う。（男性/39歳/日本人と結婚/8年）</li> <li>・結構おいしかった。（女性/48歳/一人暮らし/8年）</li> </ul>	<ul style="list-style-type: none"> <li>● 魚の照り焼きは好きではない</li> <li>・牛肉、鶏肉の照り焼きはおいしいが、魚の照り焼きは好きではない。（女性/39歳/日本人と結婚/2年）</li> </ul>
英国	<ul style="list-style-type: none"> <li>● おいしい</li> <li>・ぶりしゃぶよりおいしい。（女性/52歳/一人暮らし/9年）</li> <li>・甘くてちょっとピターですごくおいしい。（女性/43歳/日本人と結婚/8年）</li> <li>● 照り焼きは好き</li> <li>・照り焼きは好き。（男性/47歳/パートナー/5年）</li> <li>・照り焼きソースは好き。（女性/31歳/一人暮らし/6年）</li> </ul>	<ul style="list-style-type: none"> <li>● 皮もジューシーだとい</li> <li>・皮もジューシーだとい。（女性/43歳/日本人と結婚/8年）</li> </ul>



## 水産物の試食評価⑤ ぶり（照り焼き）

美味しさ 平均点	対象者	美味しさ	甘み	酸味	塩味	苦味	うま味
		1:とてもおいしい 2:まあおいしい 3:どちらとも言えない 4:あまり美味しくない 5:美味しくない	1:甘すぎる 2:やや甘い 3:ちょうど良い 4:やや甘みが足りない 5:甘みが足りない	1:酸っぱすぎる 2:やや酸っぱい 3:ちょうど良い 4:やや酸っぱさが足りない 5:酸っぱさが足りない	1:しょっぱすぎる 2:ややしょっぱい 3:ちょうど良い 4:ややしょっぱさが足りない 5:しょっぱさが足りない	1:苦すぎる 2:やや苦い 3:ちょうど良い 4:やや苦みが足りない 5:苦みが足りない	1:うま味が強すぎる 2:うま味がやや強い 3:ちょうど良い 4:ややうま味が足りない 5:うま味が足りない
中国 4.2	a	①	2	-	③	-	③
	b	②	2	③	1	③	③
	c	②	③	2	③	③	③
	d	②	③	③	2	-	③
	e	②	1	-	③	-	③
タイ 3.6	a	②	③	③	③	③	③
	b	②	③	③	③	③	③
	c	②	③	③	③	③	③
	d	3	③	4	2	③	4
	e	3	1	③	③	③	③
米国 3.8	a	①	2	-	2	-	2
	b	3	4	2	5	2	5
	c	3	③	③	4	③	4
	d	②	2	③	2	③	4
	e	②	-	-	③	-	③
英国 4.6	a	②	2	③	③	-	2
	b	①	2	③	③	③	-
	c	②	2	4	③	5	-
	d	①	③	③	③	③	-
	e	①	③	③	③	③	-



# 水産物試食の様子



中国：ぶりしゃぶの調理。ぶりを湯にくぐらせた上で試食対象者に提供



米国：ぶりの照り焼きの試食



タイ：さけのムニエルを試食



英国：インタビューの様子



## 試食レシピ：ぶり（照り焼き）



**【材料】** ※分量は試食6名分

ぶり切り身3切れ

照り焼きタレ

【醤油大さじ2、本みりん大さじ1と1/2、砂糖大さじ2】

仕上げ用 本みりん大さじ1/2

塩、胡椒、小麦粉（分量外）、パン粉、揚げ油 適量

### 【作りかた】

- ①ぶりをバットに並べ、両面に軽くぶり塩をして、しばらく置く。
- ②表面に水が出てきたら、キッチンペーパーでふき取る。
- ③茶漉しで小麦粉をぶりの表面にふり、薄く油をしいたフライパンで表面を軽く焼く。
- ④照り焼きタレを混ぜ、フライパンに注ぎ入れ、中火で加熱し、沸騰してきたら弱火にする。
- ⑤スプーンを使って、タレをぶりにかけながらさらに焼く。
- ⑥ぶりに火が通ったら、仕上げに本みりん1/2をいれ、スプーンでかけながら更に加熱をして照りを出して完成。

# 試食レシピ：ぶり（ぶりしゃぶ）



## 【材料】 ※分量は試食6名分

刺身用ぶり（ぶりしゃぶ用薄切り）20枚  
昆布1枚（10～15cm角）、水1000ml  
酒大さじ1、本みりん大さじ1/2、塩小さじ1/2  
しょうが薄切り1枚、ポン酢 適量

## 【作りかた】

- ①水1000mlを入れた鍋に、軽くしぼった布巾でふいた昆布1枚をいれ1時間置く。
- ②①の鍋を火にかけ、沸騰する直前で昆布を鍋から取り除く。
- ③酒、本みりん、塩、しょうがを入れ、沸騰させる。
- ④ぶりを箸で6往復程度ぶりしゃぶする。
- ⑤食す前に、ポン酢をかける。



## 試食レシピ：秋鮭（ムニエル）



**【材料】** ※分量は試食6名分

秋鮭の切り身 80g × 3切  
塩、胡椒、油、小麦粉 適量  
バター 20g

### 【作りかた】

- ①秋鮭をバットに並べ、ふり塩をしてしばらく置く。
- ②30分程度して水が表面から出てきたら、キッチンペーパーでふき、両面に塩胡椒をする。
- ③茶漉しで小麦粉を秋鮭の表面にふり、薄く油をひいたフライパンで焼く。
- ④8分ほど火が通ったところで、バター20gを溶かし入れる。
- ⑤スプーンを使って、バターを秋鮭にかけながらさらに焼く。

# 試食レシピ：秋鮭（塩焼き）



**【材料】** ※分量は試食6名分  
天然秋鮭（甘塩）の切り身 3切

## 【作りかた】

- ①トースターを250度25分にて予熱する。
  - ②予熱後、コンベクションモードにて9分加熱をする。
- ※トースターの能力によって時間は調整

# 試食レシピ：かつお（フライ）



**【材料】** ※分量は試食6名分

刺身用かつお30g×6枚

A：【小麦粉大さじ2と1/2、水大さじ3】

塩、胡椒、小麦粉（分量外）、パン粉、揚げ油 適量

## 【作りかた】

- ① 刺身用のかつおをバットに並べ、ふり塩をしてしばらく置く。
- ② 30分程度して水が表面から出てきたら、キッチンペーパーでふき、両面に塩胡椒をする。
- ③ ビニール袋に②を入れたら、小麦粉適量を入れ、かつおにまんべんなくまぶす。
- ④ Aをボールに入れ、混ぜ、③のかつおにからめる。
- ⑤ ④のかつおにパン粉をまぶす。
- ⑥ 170～180度程度に熱した油で、表面の衣の色が変わる程度になったら網にとる。
- ⑦ 中に熱が完全に通るか通らないかの揚げ具合で、完成。

# 輸出状況：水産物

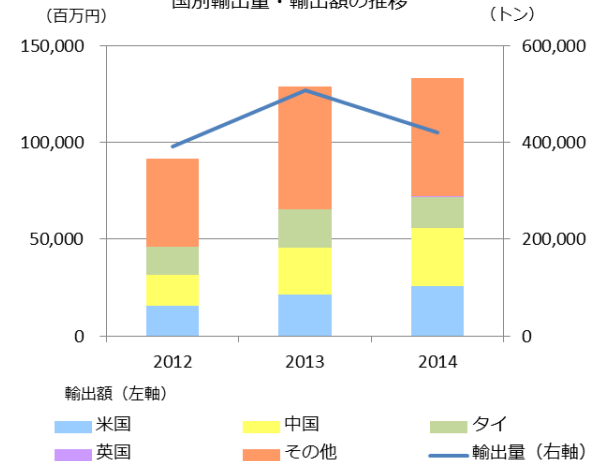
水産物の輸出額は2014年に1,334億円だった。

本調査の対象食材であるぶりの輸出先は米国が8割、太平洋さけは中国が7割、かつおはタイが8割を占める。

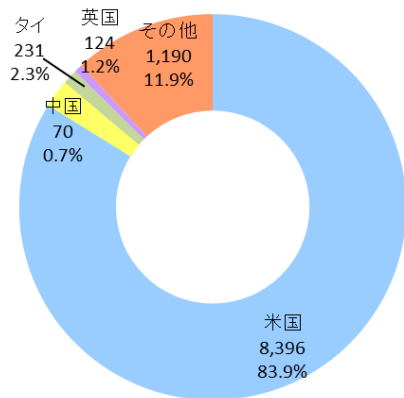
政府は、2020年までに水産物の輸出額を3,500億円（2014年：2,337億円）に拡大することを目標としており、資源量に余裕があり、国際競争力のある水産加工品やホタテ等の国際商材を重点品目に位置づけている。

水産物（生鮮・冷蔵・冷凍・塩蔵・乾燥）の

国別輸出量・輸出額の推移

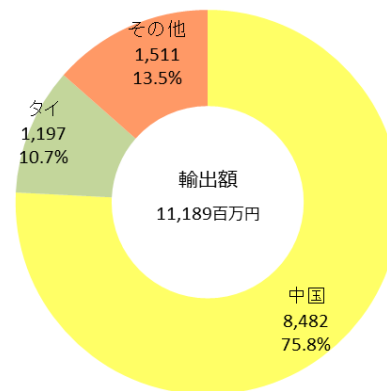


ぶりの国別輸出額（2014年）



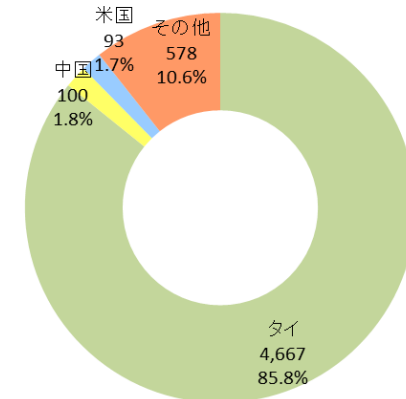
注：HSコード 030449200, 030459200, 030489200

太平洋さけの国別輸出額（2014年）



注：HSコード 030213000, 030312000, 030441000

かつおの国別輸出額（2014年）



注：HSコード 030233, 030343, 030389400, 030487200

出所：財務省貿易統計よりジェトロ作成

# 日本産のお茶の認知度・喫食経験（4カ国比較）



□ Q 4 6 \_\_ 2 日本茶をご存知ですか。飲んだことがありますか。（3区分）＜性・年齢別＞

- 全体では認知度（食べたことがある＋知っているが食べたことはない）は8割強、飲んだ経験は7割弱となっている。
- タイでは飲んだことがある経験が9割と、他の国に比べて高い。

■ 食べたことがある      ■ 知っているが食べたことがない      ■ 知らない



「知らない」……………Q46の「あなたをご存知のもの」で日本茶を選択しなかった人

「知っているが食べたことがない」……………Q46の「あなたが食べた（飲んだ）ことがあるもの」で日本茶を選択しなかった人

「食べたことがある」…………… Q46の「あなたが食べた（飲んだ）ことがあるもの」で日本茶を選択した人

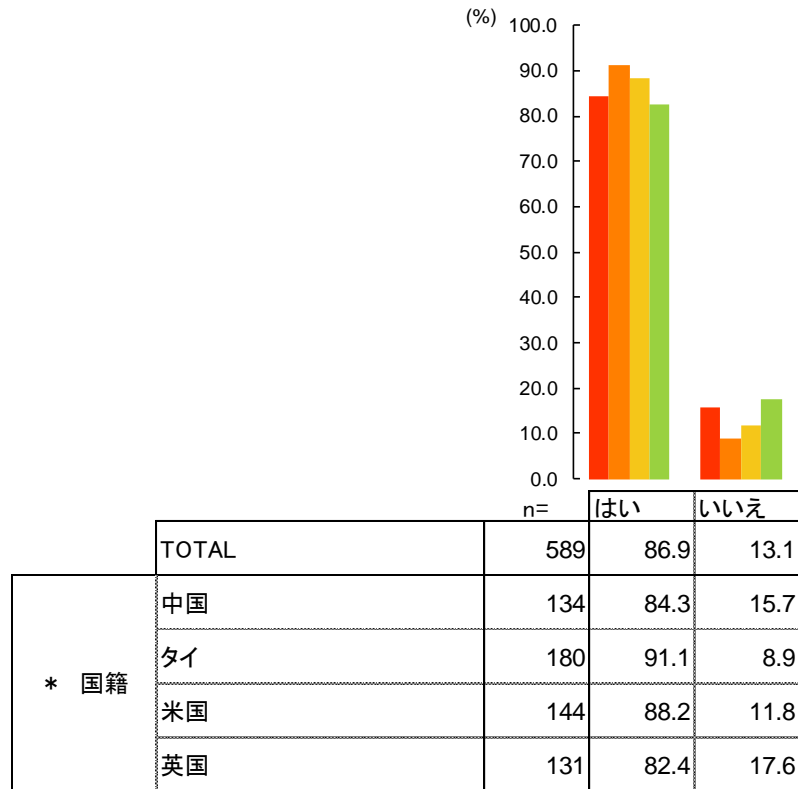
# 日本茶の嗜好（4カ国比較）



□ Q49 あなたは日本産のお茶（緑茶）が好きですか。（SA）【ベース：Q46で日本茶を飲んだことがあると選択した人】

- 全体では、8割以上の方に好まれている。
- どの国でも共通して高い割合で好まれているが、タイでは嗜好する人の割合が9割を超えている。

■ 中国(n=134) ■ タイ(n=180) ■ 米国(n=144) ■ 英国(n=131)



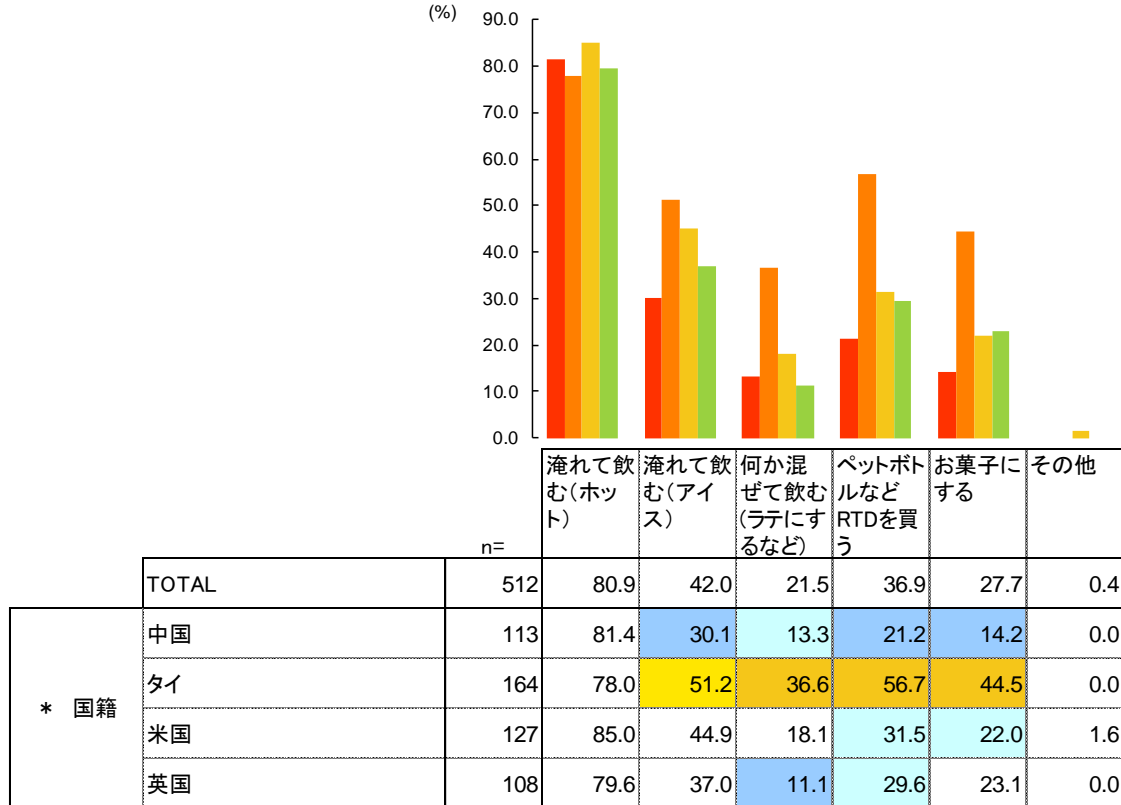
# 日本茶の好きな飲み方（4カ国比較）



□ Q50 あなたは日本産のお茶(緑茶)をどのように淹れる/調理するのが好きですか。(MA)【ベース：Q49で日本茶を好きと回答した人】

- 全体では、「淹れて飲む(ホット)」が最も好まれている。国別でみても、どの国も共通して「淹れて飲む(ホット)」が最も高い。
- 中国では、「淹れて飲む(ホット)」が突出しており、「淹れて飲む(アイス)」「ペットボトルなどRTDを買う」「お菓子にする」が他国に比べ低い。
- タイでは、「淹れて飲む(ホット)」以外の飲み方を好む割合が、他国に比べ高い。

■ 中国(n=113) ■ タイ(n=164) ■ 米国(n=127) ■ 英国(n=108)



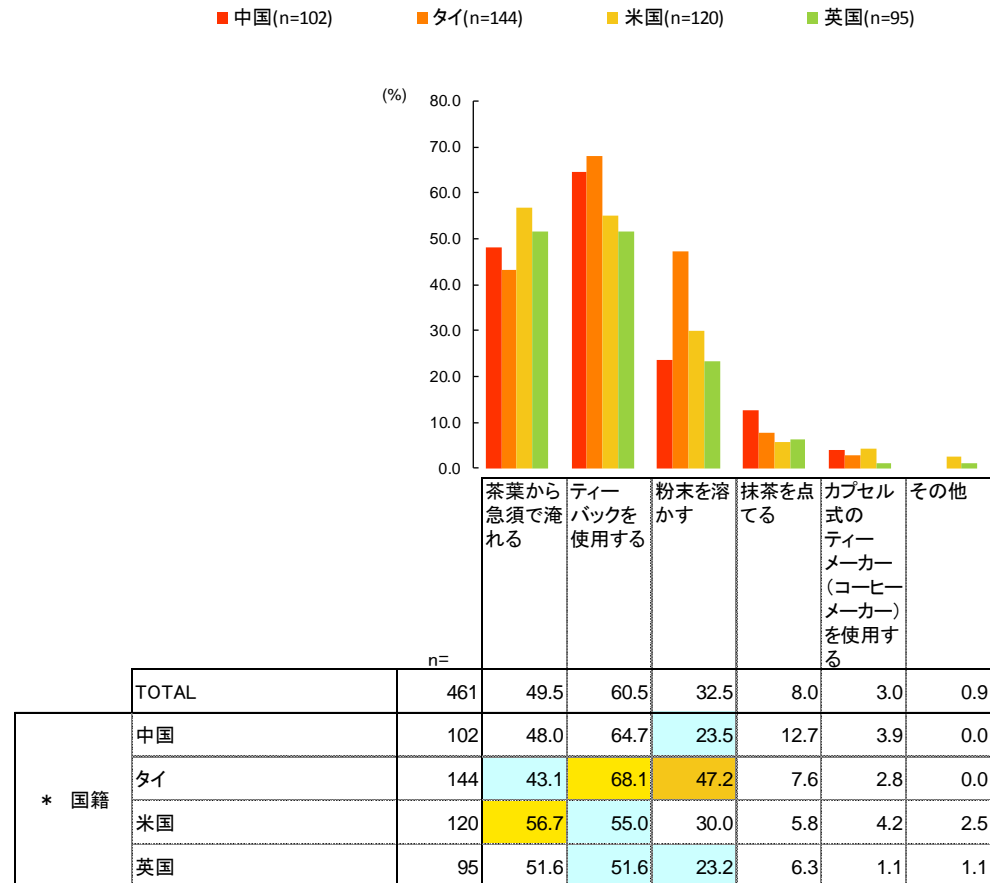


# 日本産のお茶（緑茶）の好きな淹れ方（4カ国比較）



□ Q5 1 日本産のお茶（緑茶）を淹れて飲む際、どのように淹れることが多いですか。（MA）【ベース：日本茶を淹れて飲む人】

- 全体では、「ティーバックを使用する」「茶葉から急須で淹れる」「粉末を溶かす」の順に好まれている。
- 中国、タイでは「ティーバックを使用する」が最も好まれている。
- タイでは「粉末を溶かす」が他の国を大きく上回るが、「茶葉から急須で入れる」の割合がやや低い。
- 米国、英国では「茶葉から急須で淹れる」「ティーバックを使用する」が同程度で上位となっている。



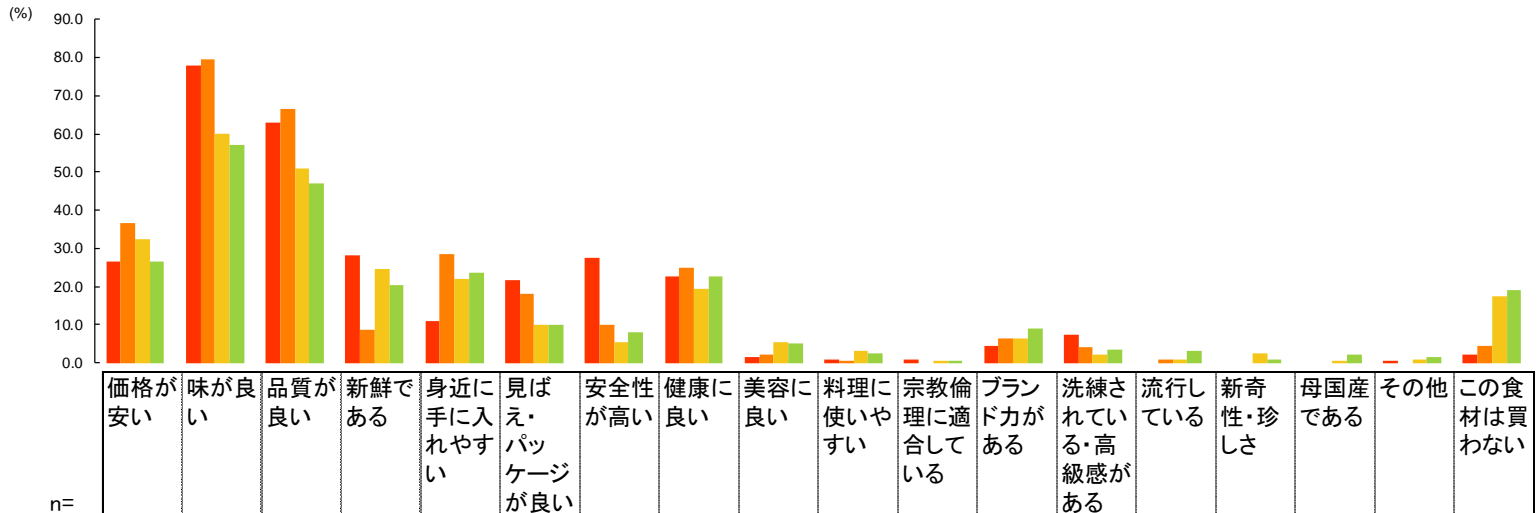
# 母国でのお茶の購入基準（4カ国比較）



□ Q55 あなたが母国でお茶を購入する際の基準を教えてください。（3 L A）

- 全体では、「味が良い」「品質が良い」の順に高い。国別でも同様だが、米国、英国では2割弱が「この食材は買わない」としている。
- 中国、タイでは「味が良い」「品質が良い」を重視する割合が、米国、英国に比べ高い。また、中国では、「安全性が高い」が他の国に比べて高い。
- タイでは、「新鮮である」を重視する割合が、他の国に比べて低い。

■ 中国(n=200) ■ タイ(n=200) ■ 米国(n=200) ■ 英国(n=200)




		n=	価格が安い	味が良い	品質が良い	新鮮である	身近に手に入れやすい	見ばえ・パッケージが良い	安全性が高い	健康に良い	美容に良い	料理に使いやすい	宗教倫理に適合している	ブランド力がある	洗練されている・高級感がある	流行している	新奇性・珍しさ	母国産である	その他	この食材は買わない
TOTAL		800	30.5	68.6	56.9	20.4	21.3	14.9	12.8	22.4	3.5	1.8	0.5	6.6	4.3	1.3	0.9	0.6	0.8	10.8
* 国籍	中国	200	26.5	78.0	63.0	28.0	11.0	21.5	27.5	22.5	1.5	1.0	1.0	4.5	7.5	0.0	0.0	0.0	0.5	2.0
	タイ	200	36.5	79.5	66.5	8.5	28.5	18.0	10.0	25.0	2.0	0.5	0.0	6.5	4.0	1.0	0.0	0.0	0.0	4.5
	米国	200	32.5	60.0	51.0	24.5	22.0	10.0	5.5	19.5	5.5	3.0	0.5	6.5	2.0	1.0	2.5	0.5	1.0	17.5
	英国	200	26.5	57.0	47.0	20.5	23.5	10.0	8.0	22.5	5.0	2.5	0.5	9.0	3.5	3.0	1.0	2.0	1.5	19.0

## 母国で代表的なお茶の種類（4カ国比較）



□ Q56 あなたの母国での代表的なお茶の種類を教えてください。(OA)


- 中国は烏龍茶、リュウイ茶などの中国茶を、米国・英国は紅茶が圧倒的に飲まれている。
- タイは独自のお茶文化はなく、半数以上が緑茶を挙げる。



	鉄観音	ウーロン茶	リュウイ茶	緑茶	プアール茶
回答数	37	35	33	22	16



	緑茶	抹茶	ジャスミンティ	ミルクティー	ウーロン茶
回答数	112	10	7	6	5



	紅茶	アイ스티	リプトン	スウィートティ	ハーブティ	アールグレイ	緑茶
回答数	75	68	23	19	14	14	14



	紅茶	アールグレイ	ミルクティ	緑茶	ダーズリン
回答数	88	35	11	10	9

# 母国での代表的なお茶の特徴（4カ国比較）



□Q57 あなたの母国での代表的なお茶の種類について、味の特徴を教えてください。（SA）

- 全体では「甘い」とする割合が約半数を占め、「苦い」が続く。
- タイ、米国では「甘い」が最も高いが、「中国」「英国」の茶葉から茶を入れる国では、「苦い」が最も高い。

■ 甘い ■ 酸っぱい ■ しよっぱい ■ 苦い ■ 辛い ■ その他



# 母国での代表的なお茶の調理方法（4カ国比較）



□Q57\_1 代表的なお茶のメニューの調理方法を教えてください。（SA）

- 全体では「淹れて飲む（ホット）」が最も高い。
- 中国では9割強、英国では8割が「淹れて飲む（ホット）」を好む。タイ、米国も「淹れて飲む（ホット）」を最も好むが、タイでは「ペットボトル等RTDを買う」、米国では「淹れて飲む（アイス）」の割合も高い。

■ 淹れて飲む（ホット） ■ 淹れて飲む（アイス） ■ 何か混ぜて飲む（ラテにするなど） ■ ペットボトルなどRTDを買う ■ お菓子にする ■ その他

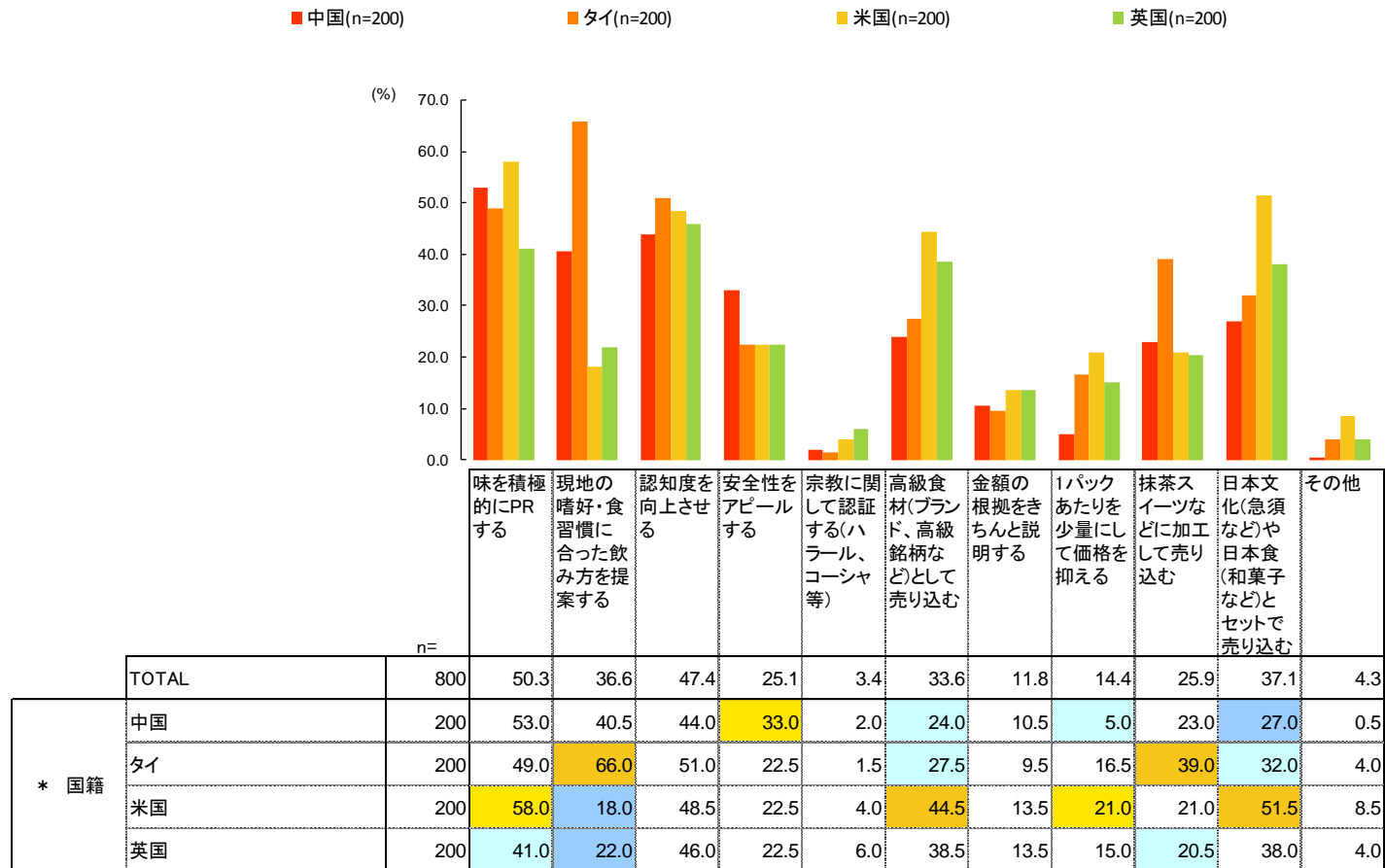


# 日本茶の母国での売り方（4カ国比較）



## □Q59 日本茶の母国での売り方（MA）

- 全体では、「味を積極的にPRする」「認知度を向上させる」の順に推奨されている。
- 中国では、「日本文化や日本食とセットで売り込む」が他の国に比べて低い。
- タイでは、「現地の嗜好・食習慣に合った飲み方を提案する」「抹茶スイーツなどに加工して売り込む」が他の国に比べて圧倒的に高い。
- 米国では、「高級食材として売り込む」「日本文化や日本食とセットで売り込む」が他の国に比べて高い。





# 日本茶の食習慣

## 中国

- **お茶より水を飲む**
  - ・お茶はあまり飲まない、水でいい。(男性/23歳/一人暮らし/4年)
  - ・食事中は水を飲む。(女性/40歳/英国人と結婚/9年)
  - ・夫が紅茶好きなので家では紅茶を飲む。(女性/41歳/オランダ人と結婚/5年)
- **日本では麦茶、冷たいお茶、温かいお茶を飲む**
  - ・日本にいる時は麦茶/冷たいお茶を飲む。(女性/28歳/一人暮らし/9年、男性/34歳/一人暮らし/8年)
  - ・お弁当には温かいお茶を飲む。(女性/28歳/一人暮らし/9年)
  - ・日本のお茶を急須で淹れて飲むことがある。(女性/28歳/一人暮らし/9年)
  - ・日本のお茶は、食事の前、食後に、温かいものを飲む。(女性/28歳/一人暮らし/9年、男性/34歳/一人暮らし/8年)
- **お茶と言うと、台湾の高山茶、ジャスミン茶、緑茶や日本のお茶、ウーロン茶を連想**
  - ・お茶と言えば、台湾の高山茶。(男性/34歳/一人暮らし/8年)
  - ・お茶でイメージするのはジャスミン茶。(女性/40歳/英国人と結婚/9年)
  - ・お茶と言うと緑茶/日本のお茶(男性/23歳/一人暮らし/4年、女性/28歳/一人暮らし/9年、女性/41歳/オランダ人と結婚/5年)
  - ・お茶ならウーロン茶もある。(女性/28歳/一人暮らし/9年)
  - ・日本のお茶というとCMでやっているペットボトルのお茶とたてて淹れる抹茶を連想する。(女性/40歳/英国人と結婚/9年)
- **煎茶と言われるより緑茶のほうがわかる**
  - ・煎茶というより緑茶と言われたほうがわかる。(女性/40歳/英国人と結婚/9年)

## タイ

- **普段飲むのは、緑茶、玄米茶、ウーロン茶、ジャスミン茶、タイティー**
  - ・普段日本茶を飲んでいて、玄米茶が好き。(女性/22歳/一人暮らし/5ヶ月)
  - ・ウーロン茶を飲む。(男性/43歳/日本人と結婚/9年)
  - ・緑茶は健康的な飲みものと言われているので、緑茶や、ジャスミン茶、タイティー、ミルク入りのタイティーを飲む。(男性/35歳/一人暮らし/9年5ヶ月)
  - ・ドリンクバーでミルクとシロップを入れてタイっぽい味にする。(女性/22歳/一人暮らし/5ヶ月)
- **自分で淹れたり、粉のお茶も**
  - ・日本茶は買っても飲むし、自分で淹れたりもする。(男性/35歳/一人暮らし/9年5ヶ月)
  - ・日本茶の簡単な粉が売っている。(女性/51歳一人暮らし/9年)
- **高級なお茶も飲む**
  - ・出かけた時に高級な茶葉を買ってきたり、もらったりする。(女性/51歳一人暮らし/9年)
- **茶葉は買わない**
  - ・お茶の葉は買わない。(男性/43歳/日本人と結婚/9年)
- **日本のお茶は苦い**
  - ・日本のお茶はまだ苦く感じる。(女性/22歳/一人暮らし/5ヶ月)
- **日本に来てからお茶の嗜好が変わった**
  - ・お茶は日本に来てから飲むようになった。(女性/22歳/一人暮らし/5ヶ月)
  - ・日本に来てからは甘いお茶は飲めなくなった。(男性/35歳/一人暮らし/9年5ヶ月、女性/51歳一人暮らし/9年)







# 日本茶の食習慣

## 米国

- 普段は、ほうじ茶や麦茶、抹茶を飲む
  - ・ほうじ茶はおいしい。（男性/39歳/日本人と結婚/8年）
  - ・1番おいしいのは麦茶。（男性/53歳/日本人と結婚/8年）
  - ・抹茶も飲む。（女性/39歳/日本人と結婚/2年、男性/53歳/日本人と結婚/8年）
  - ・スターバックスの抹茶ラテを飲む。（男性/41歳/一人暮らし/8年）
- 家では急須で淹れたり、ペットボトルのお茶を飲む
  - ・普段は、急須とペットボトル。（男性/39歳/日本人と結婚/8年、女性/48歳/一人暮らし/8年、男性/53歳/日本人と結婚/8年）
  - ・夫が茶道をやっているので、家ではお茶ばかりを飲んでいる。（女性/39歳/日本人と結婚/2年）
- 「煎茶」が何かわからない、知らない
  - ・煎茶はわからない。（男性/39歳/日本人と結婚/8年、男性/53歳/日本人と結婚/8年）
  - ・ほうじ茶以外でないお茶は何というかわからない。（女性/48歳/一人暮らし/8年）

## 英国

- 家で煎茶や麦茶をティーバッグで淹れて飲む
  - ・煎茶は自分の家でティーバッグで淹れて、晩ご飯と一緒に飲む。（男性/25歳/一人暮らし/2年）
  - ・麦茶やグリーンティをティーバッグで淹れて飲む。（女性/31歳/一人暮らし/6年）
- 職場で飲む
  - ・学校の休み時間にお茶を飲む。（女性/31歳/一人暮らし/6年）
- ペットボトルのお茶は大好き
  - ・普通のスーパーで売っているペットボトルのお茶は大好き。（女性/43歳/日本人と結婚/8年）
- 緑茶やほうじ茶はあまり好きではない
  - ・ほうじ茶は嫌い。（女性/43歳/日本人と結婚/8年）
  - ・緑茶が好きかどうかは、まあまあ。（女性/31歳/一人暮らし/6年）
  - ・緑茶はあまり好きではない。（男性/47歳/パートナー/5年）
  - ・お茶よりコーヒーのほうが好き。（男性/25歳/一人暮らし/2年）
  - ・お茶はあまり良くないので、飲まない。（男性/47歳/パートナー/5年）
- 家ではロンドンティを飲む
  - ・ポットに砂糖とレモンを入れてロンドンティを飲む。（女性/43歳/日本人と結婚/8年）
- 買うときは値段や苦さが気になる
  - ・お茶を買う時に気にするのは値段。（男性/25歳/一人暮らし/2年）
  - ・ペットボトルのお茶を選ぶ時は苦くないお茶をラベルを見て選ぶ。（女性/31歳/一人暮らし/6年）
- 抹茶と緑茶の違いはわからない
  - ・抹茶と緑茶の違いはわからない。（女性/52歳/一人暮らし/9年）
- 抹茶を飲んだことがある
  - ・抹茶を飲んだことがある。（男性/25歳/一人暮らし/2年）





# 母国一般の食習慣（日本茶）

## 中国

- **茶葉で淹れるのは年配の人**
  - ・お父さんはお茶を飲むが、自分は飲まない。（男性/23歳/一人暮らし/4年）
  - ・茶葉にお湯を注いで飲む飲み方はお年寄りに多い。（女性/28歳/一人暮らし/9年）
- **中国のお茶とは違い、苦味や草のようなにおいを感じる日本茶はあまり飲まない**
  - ・中国であまり日本茶は飲まない。（男性/23歳/一人暮らし/4年）
  - ・日本のお茶は苦いから、緑茶を親戚に配ったけれどそんなに飲まなかった。（男性/34歳/一人暮らし/8年）
  - ・日本の緑茶は慣れていないとにおいを草のように、臭く感じる。（女性/40歳/英国人と結婚/9年）
  - ・中国の緑茶は低温で炒めて、お湯を入れた時の色が茶色。（女性/40歳/英国人と結婚/9年）
- **煎茶好きの人もいる**
  - ・友達は煎茶が好きで、お土産に頼まれて持って行く。（女性/41歳/オランダ人と結婚/5年）
- **中国の市販のお茶は砂糖入り**
  - ・中国に帰った時に市販のお茶を探したらみんな砂糖入りだったので、買わなかった。（女性/28歳/一人暮らし/9年）

## タイ

- **タイでは甘いお茶が主流で、食事の時も飲む**
  - ・タイにはレモンはちみつ緑茶というのがあり、美味しい。（女性/22歳/一人暮らし/5ヶ月）
  - ・タイでは甘いお茶を飲む。（男性/35歳/一人暮らし/9年5ヶ月）
  - ・タイでは食事と一緒に甘いお茶を飲む。（女性/22歳/一人暮らし/5ヶ月）
  - ・今はタイでは甘くないお茶も売っているし、レストランでも甘くないお茶を出している。（男性/35歳/一人暮らし/9年5ヶ月）
- **日本茶のイメージは健康的**
  - ・タイでの日本茶のイメージは健康。（女性/22歳/一人暮らし/5ヶ月）
  - ・日本茶のイメージはちょっと苦いけれど、健康のために飲むものというイメージ。（女性/51歳一人暮らし/9年）
- **タイでもペットボトルの日本茶を買っていた**
  - ・日本茶は日本に来る前からペットボトルで買っていた。（男性/35歳/一人暮らし/9年5ヶ月）
  - ・タイでは伊藤園のおーい、お茶が売っている。（女性/22歳/一人暮らし/5ヶ月）
- **茶葉で淹れるのは面倒**
  - ・タイでは淹れるのが面倒で、日本茶は売っていたが買っていなかった。（女性/30歳/日本人と結婚/8年）
- **中国系タイ人は茶葉を買う**
  - ・タイでは中国系のタイ人がお茶葉を買っていた。（男性/35歳/一人暮らし/9年5ヶ月）





# 母国一般の食習慣（日本茶）

## 米国

- **米国で「お茶」と言えば、紅茶**
  - ・英国系の紅茶が結構飲まれている。（男性/39歳/日本人と結婚/8年）
  - ・米国で売っているお茶は紅茶かコーヒーが多い。（男性/39歳/日本人と結婚/8年）
- **「日本茶」のティーバッグは売っているが、急須で淹れることは知られていない**
  - ・急須で淹れることを米国人はあまり知らない。（男性/39歳/日本人と結婚/8年）
  - ・米国で売っている日本茶はティーバッグになっている。（男性/41歳/一人暮らし/8年）
- **米国で「日本茶」と言えば「緑茶」**
  - ・米国人が知っている日本茶は昆布茶と緑茶くらい。（男性/39歳/日本人と結婚/8年）
- **「抹茶」をたてている姿は映画などで見たことがある**
  - ・抹茶をたてることは米国人は知っている。（女性/39歳/日本人と結婚/2年）
  - ・映画で抹茶をたてているのを見るくらい。（男性/39歳/日本人と結婚/8年）
  - ・米国では抹茶ラテのような、ペットボトルの抹茶が売っている。（男性/53歳/日本人と結婚/8年）

## 英国

- **英国では宗教のように紅茶を飲む**
  - ・英国でお茶と言えば紅茶です。（女性/43歳/日本人と結婚/8年）
  - ・英国のお茶は宗教のようなもの。（女性/52歳/一人暮らし/9年）
  - ・最初はグリーンティに慣れなかった。（女性/52歳/一人暮らし/9年）
- **冷たいお茶は飲まない**
  - ・夏でもあまり暑くない英国では夏でも熱いお茶を飲む。（女性/43歳/日本人と結婚/8年）
  - ・英国に冷たいティーはない。（男性/47歳/パートナー/5年）
- **緑茶を飲む機会はあまりない**
  - ・グリーンティも売られていると思うが探さなければならぬと思う。（女性/31歳/一人暮らし/6年）
  - ・英国では緑茶を飲んでいなかった。（女性/52歳/一人暮らし/9年、男性/47歳/パートナー/5年）
  - ・英国では日本人の家で緑茶を飲んだことがある。（男性/25歳/一人暮らし/2年）
- **ティーバッグで売っている**
  - ・英国で売っているグリーンティはティーバッグです。（男性/25歳/一人暮らし/2年）
- **西洋でもポピュラーに**
  - ・グリーンティは西洋ではポピュラーになってきた。（女性/52歳/一人暮らし/9年）
- **コーヒーより緑茶のほうが健康的**
  - ・健康に気をつけている人はコーヒーを避けてグリーンティを飲むと思う。（女性/31歳/一人暮らし/6年）





# 日本茶の試飲評価① 緑茶（煎茶）



➤ 米国は飲みやすいという意見があったが、各国とも苦味に対するネガティブ評価が強い。

	ポジティブ評価	ネガティブ評価
中国	<ul style="list-style-type: none"> <li>● 後で甘みを感じる               <ul style="list-style-type: none"> <li>・最初に苦さを感じて、あとで甘みを感じる。（女性/41歳/オランダ人と結婚/5年）</li> </ul> </li> </ul>	<ul style="list-style-type: none"> <li>● 初めての味               <ul style="list-style-type: none"> <li>・飲んだことがない味だった。（男性/23歳/一人暮らし/4年）</li> </ul> </li> <li>● 苦すぎる               <ul style="list-style-type: none"> <li>・苦かった。（女性/28歳/一人暮らし/9年）</li> <li>・苦すぎる。（女性/41歳/オランダ人と結婚/5年）</li> </ul> </li> </ul>
タイ	<ul style="list-style-type: none"> <li>● 苦くない               <ul style="list-style-type: none"> <li>・苦くなく、水みたい。（女性/51歳一人暮らし/9年）</li> </ul> </li> </ul>	<ul style="list-style-type: none"> <li>● 苦い               <ul style="list-style-type: none"> <li>・苦い。（女性/22歳/一人暮らし/5ヶ月）</li> <li>・普段飲んでいるものより苦い。（男性/35歳/一人暮らし/9年5ヶ月）</li> </ul> </li> </ul>
米国	<ul style="list-style-type: none"> <li>● 柔らかい味で飲みやすい               <ul style="list-style-type: none"> <li>・飲みやすい。（男性/41歳/一人暮らし/8年、男性/39歳/日本人と結婚/8年）</li> <li>・柔らかい味と食感。（男性/39歳/日本人と結婚/8年、男性/41歳/一人暮らし/8年）</li> <li>・試飲した煎茶はいつも飲んでいるものより柔らかく、苦くないから高そう。（男性/39歳/日本人と結婚/8年）</li> </ul> </li> </ul>	<ul style="list-style-type: none"> <li>● 苦い               <ul style="list-style-type: none"> <li>・ちょっと苦かった/後味が苦い。（男性/39歳/日本人と結婚/8年、男性/41歳/一人暮らし/8年、女性/48歳/一人暮らし/8年）</li> </ul> </li> <li>● カフェインが気になる               <ul style="list-style-type: none"> <li>・カフェインが多いと血圧が上がる。（男性/53歳/日本人と結婚/8年）</li> </ul> </li> <li>● つまらない味               <ul style="list-style-type: none"> <li>・試飲した煎茶はちょっと足りない、つまらない味。（女性/48歳/一人暮らし/8年）</li> </ul> </li> </ul>
英国	<ul style="list-style-type: none"> <li>● おいしいけれど、苦いので、甘いものと一緒のほうがいい               <ul style="list-style-type: none"> <li>・おいしい。（女性/43歳/日本人と結婚/8年）</li> <li>・苦いけど和菓子とか甘いものと一緒なら大丈夫（男性/25歳/一人暮らし/2年）</li> <li>・苦いものが大好きな人向け。（女性/52歳/一人暮らし/9年）</li> </ul> </li> </ul>	<ul style="list-style-type: none"> <li>● 苦くて、お茶だけでは飲めない               <ul style="list-style-type: none"> <li>・苦い。（女性/31歳/一人暮らし/6年）</li> <li>・お茶だけでは飲めないなので、お寿司や何か食べ物と一緒にいい。（女性/43歳/日本人と結婚/8年）</li> <li>・味が強い。（男性/47歳/パートナー/5年）</li> </ul> </li> <li>● 泥みたいな味               <ul style="list-style-type: none"> <li>・味が泥みたいでお茶ではないと思う。（男性/47歳/パートナー/5年）</li> </ul> </li> </ul>





# 日本茶の試飲評価① 緑茶（煎茶）

美味しさ 平均点	対象者	美味しさ	甘み	酸味	塩味	苦味	うま味
		1:とてもおいしい 2:まあおいしい 3:どちらとも言えない 4:あまり美味しくない 5:美味しくない	1:甘すぎる 2:やや甘い 3:ちょうど良い 4:やや甘みが足りない 5:甘みが足りない	1:酸っぱすぎる 2:やや酸っぱい 3:ちょうど良い 4:やや酸っぱさが足りない 5:酸っぱさが足りない	1:しょっぱすぎる 2:ややしょっぱい 3:ちょうど良い 4:ややしょっぱさが足りない 5:しょっぱさが足りない	1:苦すぎる 2:やや苦い 3:ちょうど良い 4:やや苦みが足りない 5:苦みが足りない	1:うま味が強すぎる 2:うま味がやや強い 3:ちょうど良い 4:ややうま味が足りない 5:うま味が足りない
中国 3.4	a	3	4	③	③	2	③
	b	②	5	③	-	1	③
	c	4	5	2	③	1	2
	d	3	-	-	-	2	2
	e	①	③	4	③	2	③
タイ 2.6	a	4	③	③	③	1	5
	b	4	4	③	③	2	5
	c	4	5	5	5	2	③
	d	②	③	③	③	③	1
	e	3	③	③	③	4	2
米国 4.2	a	②	-	-	-	2	-
	b	①	5	5	5	5	5
	c	②	③	③	③	2	③
	d	②	4	③	③	1	4
	e	②	③	③	-	-	-
英国 2.4	a	②	4	3	-	2	-
	b	②	4	-	5	2	-
	c	4	5	5	4	1	-
	d	5	4	②	-	1	-
	e	5	5	-	-	1	-

## 日本茶の試飲評価② 緑茶（薄茶）



➤ 薄茶も同様に、各国とも苦味に対するネガティブ評価が強く、甘くしてはどうかという意見も聞かれる。

	ポジティブ評価	ネガティブ評価
中国	<ul style="list-style-type: none"> <li>● 煎茶より苦くなくて、おいしい           <ul style="list-style-type: none"> <li>・煎茶よりおいしい。（男性/23歳/一人暮らし/4年、女性/40歳/英国人と結婚/9年）</li> <li>・煎茶より苦くない。（男性/23歳/一人暮らし/4年）</li> </ul> </li> <li>● 色は良い           <ul style="list-style-type: none"> <li>・見た目の色は良い。（女性/28歳/一人暮らし/9年）</li> </ul> </li> </ul>	<ul style="list-style-type: none"> <li>● 薬みたいな味           <ul style="list-style-type: none"> <li>・中国の薬みたいな味がした。（男性/34歳/一人暮らし/8年）</li> </ul> </li> <li>● 生臭い           <ul style="list-style-type: none"> <li>・生臭い香りがする。（女性/41歳/オランダ人と結婚/5年）</li> </ul> </li> <li>● 煎茶のほうがいい           <ul style="list-style-type: none"> <li>・煎茶のほうがおいしい。（女性/41歳/オランダ人と結婚/5年、女性/28歳/一人暮らし/9年）</li> </ul> </li> </ul>
タイ	<ul style="list-style-type: none"> <li>● 香りがいい           <ul style="list-style-type: none"> <li>・香りがすごくいい。（女性/51歳一人暮らし/9年）</li> </ul> </li> </ul>	<ul style="list-style-type: none"> <li>● 苦い           <ul style="list-style-type: none"> <li>・苦い。（女性/22歳/一人暮らし/5ヶ月）</li> <li>・苦すぎる。（女性/30歳/日本人と結婚/8年）</li> <li>・すごく苦い。（男性/35歳/一人暮らし/9年5ヶ月）</li> </ul> </li> </ul>
米国	<ul style="list-style-type: none"> <li>● 飲みやすい           <ul style="list-style-type: none"> <li>・飲みやすい。（女性/39歳/日本人と結婚/2年）</li> </ul> </li> </ul>	<ul style="list-style-type: none"> <li>● 抹茶の苦味は苦手           <ul style="list-style-type: none"> <li>・抹茶に慣れていないので、苦味は苦手。（男性/41歳/一人暮らし/8年）</li> </ul> </li> <li>● （薄茶は）薄く、もっと濃い抹茶の味のほうが好き           <ul style="list-style-type: none"> <li>・今までに飲んだ、レストランや浅草の餅屋さんや亀戸天神の近くにあるお茶屋さんの抹茶とは違い、味がなく、微妙。（男性/39歳/日本人と結婚/8年）</li> <li>・試飲した抹茶は薄かったなので、もっと濃いほうが好き。（女性/48歳/一人暮らし/8年）</li> <li>・もっと濃ければ良かった。（男性/39歳/日本人と結婚/8年）</li> </ul> </li> </ul>
英国	<ul style="list-style-type: none"> <li>● おいしい           <ul style="list-style-type: none"> <li>・煎茶よりおいしい。（男性/25歳/一人暮らし/2年、女性/52歳/一人暮らし/9年）</li> </ul> </li> <li>● コクがある           <ul style="list-style-type: none"> <li>・濃厚でコクがある味。（男性/25歳/一人暮らし/2年）</li> </ul> </li> </ul>	<ul style="list-style-type: none"> <li>● 苦くて、薬みたい           <ul style="list-style-type: none"> <li>・苦い。（男性/47歳/パートナー/5年、女性/52歳/一人暮らし/9年）</li> <li>・お茶ではなく、薬みたい。（女性/43歳/日本人と結婚/8年、男性/47歳/パートナー/5年）</li> </ul> </li> <li>● 魚、わかめみたいなにおい           <ul style="list-style-type: none"> <li>・魚とわかめのようなにおいがする。（女性/31歳/一人暮らし/6年）</li> </ul> </li> <li>● 見た目が変           <ul style="list-style-type: none"> <li>・変な色で、粉が入っている。（男性/47歳/パートナー/5年）</li> </ul> </li> </ul>



# 日本茶の試飲評価② 緑茶（薄茶）

美味しさ 平均点	対象者	美味しさ	甘み	酸味	塩味	苦味	うま味
		1:とてもおいしい 2:まあおいしい 3:どちらとも言えない 4:あまり美味しくない 5:美味しくない	1:甘すぎる 2:やや甘い 3:ちょうど良い 4:やや甘みが足りない 5:甘みが足りない	1:酸っぱすぎる 2:やや酸っぱい 3:ちょうど良い 4:やや酸っぱさが足りない 5:酸っぱさが足りない	1:しょっぱすぎる 2:ややしょっぱい 3:ちょうど良い 4:ややしょっぱさが足りない 5:しょっぱさが足りない	1:苦すぎる 2:やや苦い 3:ちょうど良い 4:やや苦みが足りない 5:苦みが足りない	1:うま味が強すぎる 2:うま味がやや強い 3:ちょうど良い 4:ややうま味が足りない 5:うま味が足りない
中国 3.0	a	②	-	-	-	③	③
	b	4	5	2	-	5	4
	c	3	③	4	③	2	1
	d	②	-	-	-	③	③
	e	4	-	-	-	1	-
タイ 2.8	a	5	③	③	③	1	2
	b	5	4	③	③	1	4
	c	3	5	5	5	1	5
	d	①	③	③	③	2	③
	e	②	③	③	③	2	2
米国 3.8	a	4	2	2	-	2	-
	b	①	5	5	5	5	5
	c	3	4	③	③	1	③
	d	②	③	2	③	2	③
	e	①	-	-	-	2	-
英国 2.2	a	②	③	③	-	2	-
	b	②	5	-	4	③	-
	c	5	5	5	4	2	-
	d	5	-	1	-	1	-
	e	5	5	-	-	1	-





# 日本茶試食の様子



中国：試飲の様子



米国：煎茶の試飲



タイ：試飲の様子



英国：試飲評価の様子

# 試食レシピ：緑茶（煎茶）



**【材料】** ※分量は試食6名分

川根茶（やぶきた）6g

湯200cc

## 【作りかた】

- ①茶碗と急須にお湯を入れてあたためておく
- ②湯冷ましに湯をいれ、90度まで温度を下げる
- ③②の湯を急須に注ぎいれ、1分ほど待ち、茶器に注ぎ入れる

# 試食レシピ：緑茶（薄茶）



**【材料】** ※分量は試食6名分

宇治抹茶 茶杓3杯

湯 90cc

## 【作りかた】

- ① 抹茶椀に茶せんを入れ、湯（分量外）をいれ、温める
- ② 温めた①のお湯を捨て、抹茶椀に茶杓で抹茶を入れる
- ③ 抹茶椀にお湯を注ぎ、お茶をたてる



# 日本酒の認知度・喫食経験（4カ国比較）

□ Q 4 6 \_\_ 3 日本酒をご存知ですか。飲んだことがありますか。（3区分）

- 全体では認知度（飲んだことがある＋知っているが飲んだことはない）は7割強、飲んだことのある割合は6割強。
- 中国の経験率は6割弱。タイ、米国、英国は6割強。
- 中国、タイのアジア圏の認知度は米国・英国より高いが、経験率は低くなる。

■ 飲んだことがある      ■ 知っているが飲んだことがない      ■ 知らない

		n=	(% )		
	TOTAL	800	60.8	9.4	29.9
* 国籍	中国	200	57.0	14.0	29.0
	タイ	200	61.0	12.5	26.5
	米国	200	62.5	6.0	31.5
	英国	200	62.5	5.0	32.5

「知らない」……………Q46の「あなたをご存知のもの」で日本酒を選択しなかった人

「知っているが食べたことがない」……………Q46の「あなたが食べた（飲んだ）ことがあるもの」で日本酒を選択しなかった人

「食べたことがある」…………… Q46の「あなたが食べた（飲んだ）ことがあるもの」で日本酒を選択肢した人

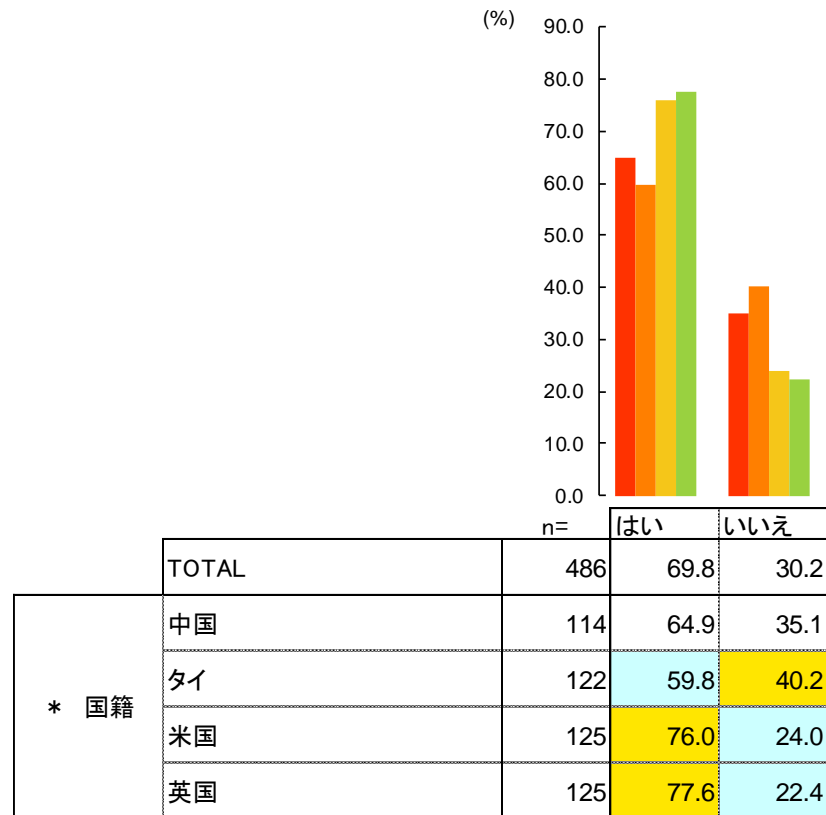


# 日本酒の嗜好（4カ国比較）

□ Q5 2 あなたは日本酒が好きですか。（S A）【ベース：日本酒を飲んだことがある人】

- 全体では、7割弱に好まれている。
- 米国、英国では日本酒を好む人が7割を超え、中国、タイよりも高め。
- タイは日本酒を好きではないとする割合が4割と、他国よりもやや高い傾向。

■ 中国(n=114) ■ タイ(n=122) ■ 米国(n=125) ■ 英国(n=125)



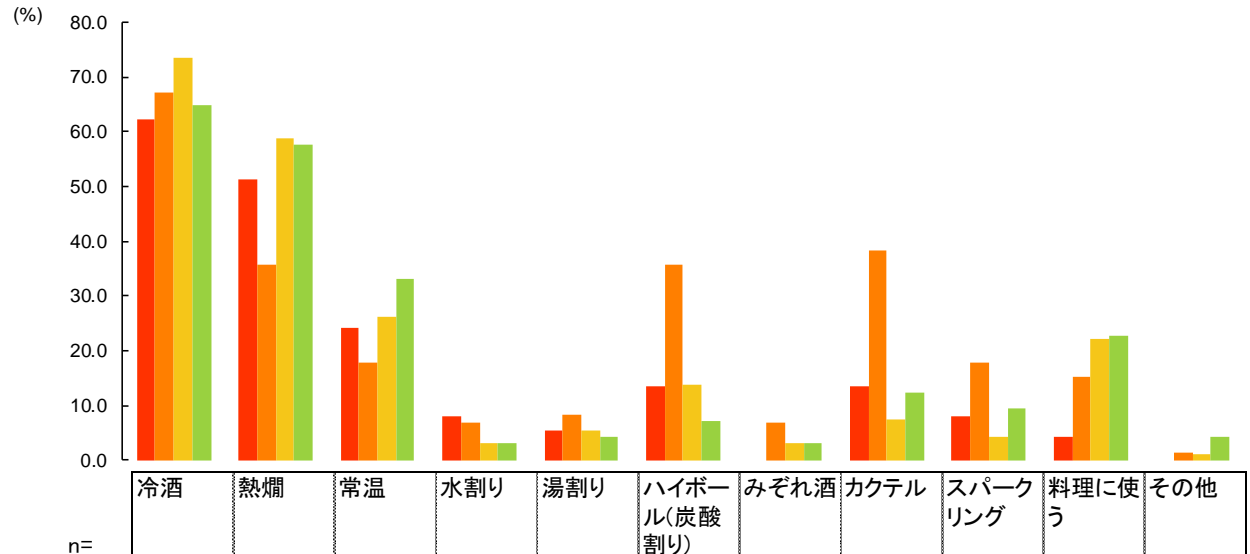


# 日本酒の好きな飲み方（4カ国比較）

□Q53 あなたは日本酒をどのように飲むのが好きですか。（MA）【ベース：Q52で日本酒を好きと回答した人】

- 全体では、「冷酒」が最も好まれ、国別にも、どの国も共通して「冷酒」が好まれる割合が最も高い。
- 中国では、他の国に比べて「料理に使う」割合が低い。
- タイでは、「熱燗」は他の国に比べ低いが、「ハイボール（炭酸割り）」「カクテル」など日本酒を希釈する飲み方が3割を超え、他の国を大きく上回る。

■ 中国(n=74)      ■ タイ(n=73)      ■ 米国(n=95)      ■ 英国(n=97)



		n=	冷酒	熱燗	常温	水割り	湯割り	ハイボール(炭酸割り)	みぞれ酒	カクテル	スパークリング	料理に使う	その他
TOTAL		339	67.3	51.9	26.0	5.0	5.6	16.5	3.2	16.8	9.4	16.8	1.8
* 国籍	中国	74	62.2	51.4	24.3	8.1	5.4	13.5	0.0	13.5	8.1	4.1	0.0
	タイ	73	67.1	35.6	17.8	6.8	8.2	35.6	6.8	38.4	17.8	15.1	1.4
	米国	95	73.7	58.9	26.3	3.2	5.3	13.7	3.2	7.4	4.2	22.1	1.1
	英国	97	64.9	57.7	33.0	3.1	4.1	7.2	3.1	12.4	9.3	22.7	4.1



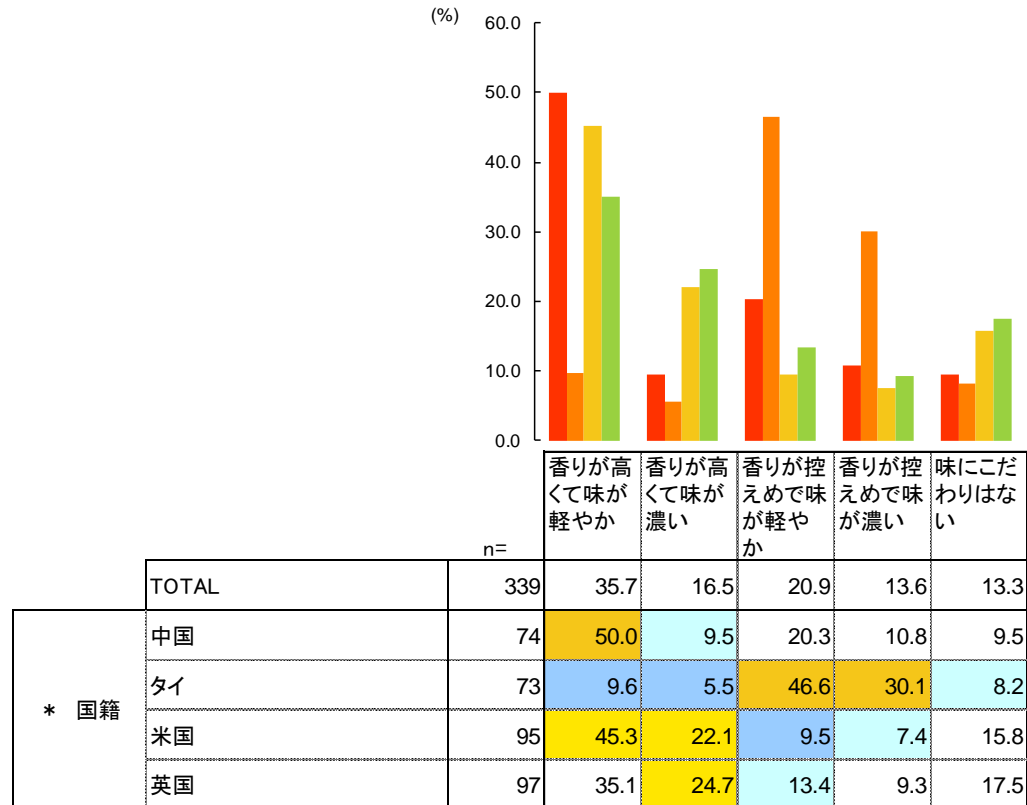


# 好きな日本酒の味（4カ国比較）

□ Q5 4 あなたはどのような味の日本酒が好きですか。（S A）【ベース：Q5 2で日本酒を好きと回答した人】 【ベース：日本酒好意者】

- 全体では、「香りが高くて味が軽やか」「香りが控えめで味が軽やか」の順に好まれている。
- 中国では、「香りが高くて味が軽やか」が5割で突出。
- タイでは、「香りが控えめで味が軽やか」「香りが控えめで味が濃い」の順に高く、香りが控えめのものが好まれている。
- 米国、英国では「香りが高くて味が軽やか」「香りが高くて味が濃い」の順に高く、香りが高いものが好まれている。

■ 中国(n=74) ■ タイ(n=73) ■ 米国(n=95) ■ 英国(n=97)








# 好きな日本酒の銘柄（4カ国比較）

□ Q5 4\_1 好きな日本酒の銘柄があれば、教えてください。（O A）【ベース：Q5 2で日本酒を好きと回答した人】

- 国によって銘柄は様々だが、久保田は共通して挙げられている。



日本酒	回答数
獺祭	3
菊正宗	3
沢の鶴	2
松竹梅	2
小鼓	2
久保田	2
二階堂	1
土佐鶴	1
大海蒼々	1
千代	1
香露	1
月桂冠	1



日本酒	回答数
久保田	3
十四代	2
雪男	1
漣	1
小堀酒造	1
大沢酒造	1



日本酒	回答数	日本酒	回答数
八海山	7	白鹿	1
月桂冠	2	磯自慢	1
白鶴	2	一ノ蔵	1
濁り酒	2	石蔵	1
十四代	2	キザクラ	1
菊水	2	澤の鶴	1
久保田	2	菊姫	1
濁り酒	2	梅錦	1
澤ノ井	2		
立山	2		
田酒	1		
筑波	1		
越乃寒梅	1		
千代の園	1		
黒松翁	1		
浦霞	1		
黒虎	1		
富士流星	1		
ゴールド	1		
華の舞	1		



日本酒	回答数
久保田	4
白鶴	4
八海山	4
大関	3
男山	3
山田錦	2
磯自慢	1
一ノ蔵	1
賀茂鶴	1
菊正宗	1
キザクラ	1
月桂冠	1
剣菱	1
三千盛	1
十四代	1
松竹梅	1
末廣	1
白山	1
氷室	1

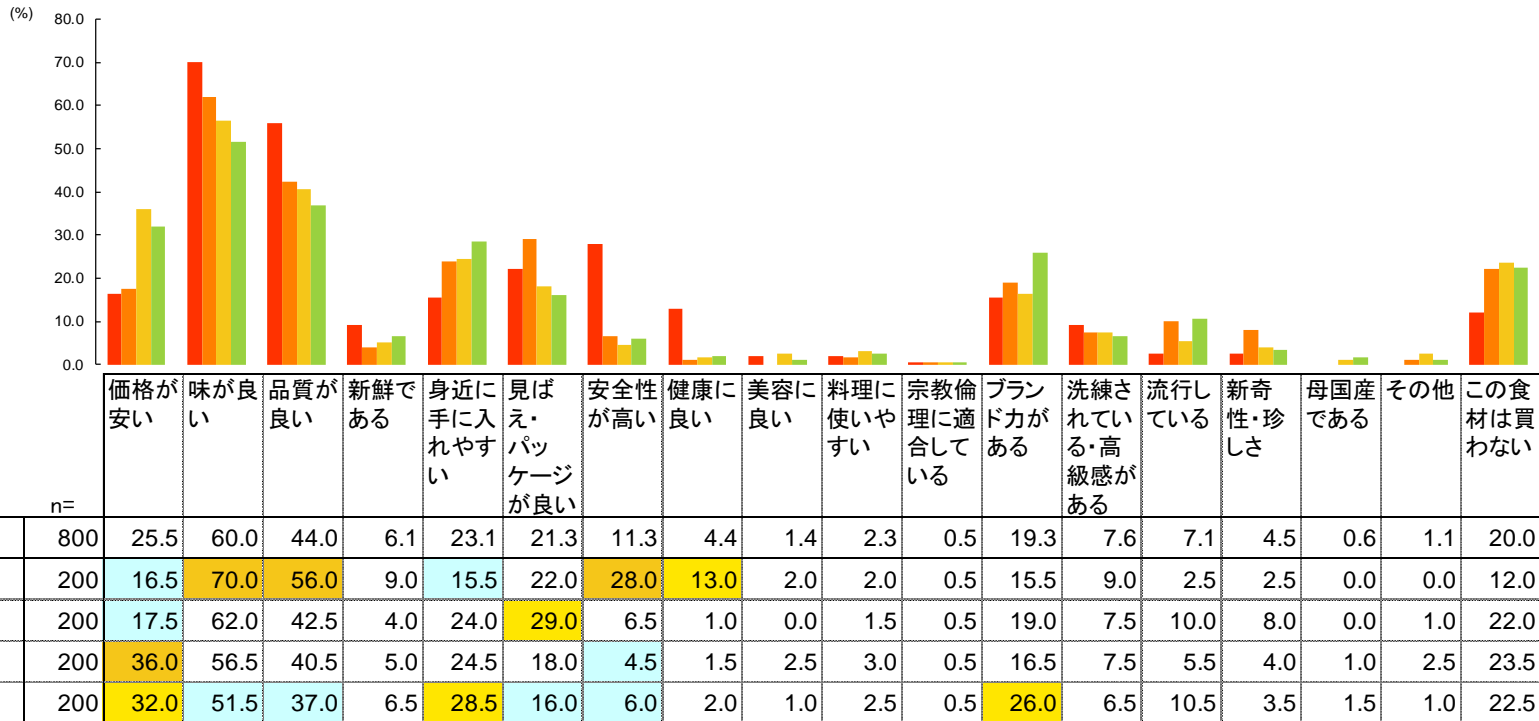


# 母国でのお酒の購入基準（4カ国比較）

□ Q55 あなたが母国でお酒を購入する際の基準を教えてください。（3 L A） <性・年齢別>

- 全体では、「味が良い」「品質が良い」の順に重視されている。国別でも、同様の順。
- 中国では、「味が良い」「品質が良い」「安全性が高い」「健康に良い」が重視される割合が、他の国に比べて高い。
- 中国、タイでは「価格が安い」が米国、英国に比べて低く、値段は重視されていない傾向。

■ 中国(n=200) ■ タイ(n=200) ■ 米国(n=200) ■ 英国(n=200)





# 母国で代表的なお酒の種類（4カ国比較）

□ Q56 あなたの母国での代表的なお酒の種類を教えてください。(OA)

- 各国共通してビールはよく飲まれているが、中国は白酒が圧倒的。
- 中国以外ではウイスキーも飲まれている。



お酒	回答数	メーカー（※）	回答数
白酒	144	茅台	38
ビール	14	二鍋頭	14
紹興酒	11	五梁液	11
		青島	5



お酒	回答数
梅酒	42
酒	26
ビール	19
ウイスキー	18
白酒	10

（※）「代表的なメニュー」を尋ねたが、メニューではなくメーカー名で回答有り。



お酒	回答数
ビール	135
ウイスキー	24
ワイン	15
ウォッカ	5



お酒	回答数
ビール	114
ウイスキー	37
エール	9
リンゴ酒	9
ワイン	9

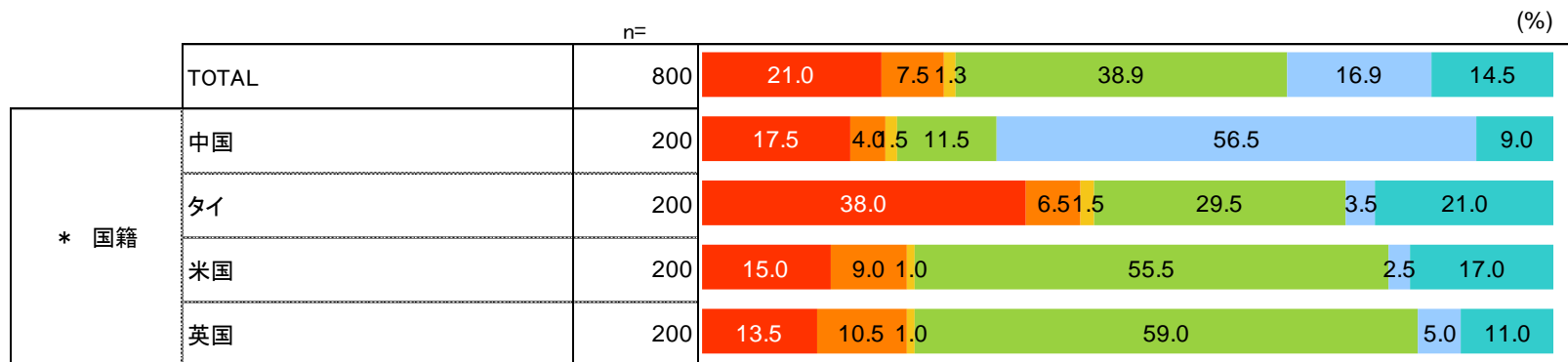


# 母国での代表的なお酒の特徴（4カ国比較）

□ Q 5 7 あなたの母国での代表的なお酒の種類について、味の特徴を教えてください。（S A）

- 全体では「甘い」が最も高く、「甘い」が続く。
- 米国、英国では「甘い」が最も高いが、中国では「辛い」、タイでは「甘い」が最も高い。

■ 甘い ■ 酸っぱい ■ しよっぱい ■ 辛い ■ その他



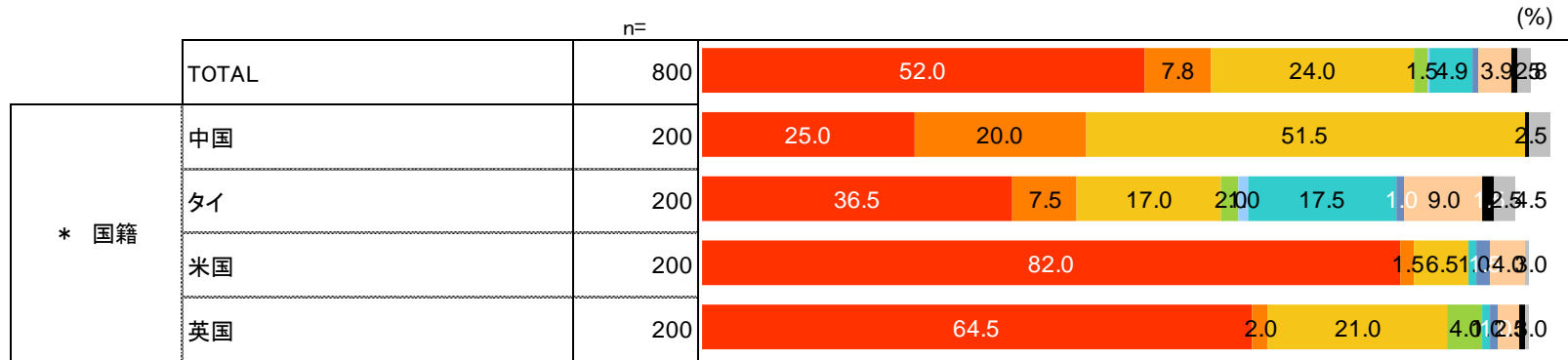
# 母国での代表的なお酒の調理方法（4カ国比較）



□Q5 7\_2 代表的なお酒のメニューの調理方法を教えてください。（S A）

- 全体では「冷酒」が約半数と最も高く、「常温」が続く。
- 中国を除く国ではビールが想定されていることから「冷酒」が最も高いが、中国では白酒が好まれていることから「常温」が半数。

■ 冷酒 ■ 熱燗 ■ 常温 ■ 水割り ■ 湯割り ■ ハイボール(炭酸割り) ■ みぞれ酒 ■ カクテル ■ スパークリング ■ 料理に使う ■ その他

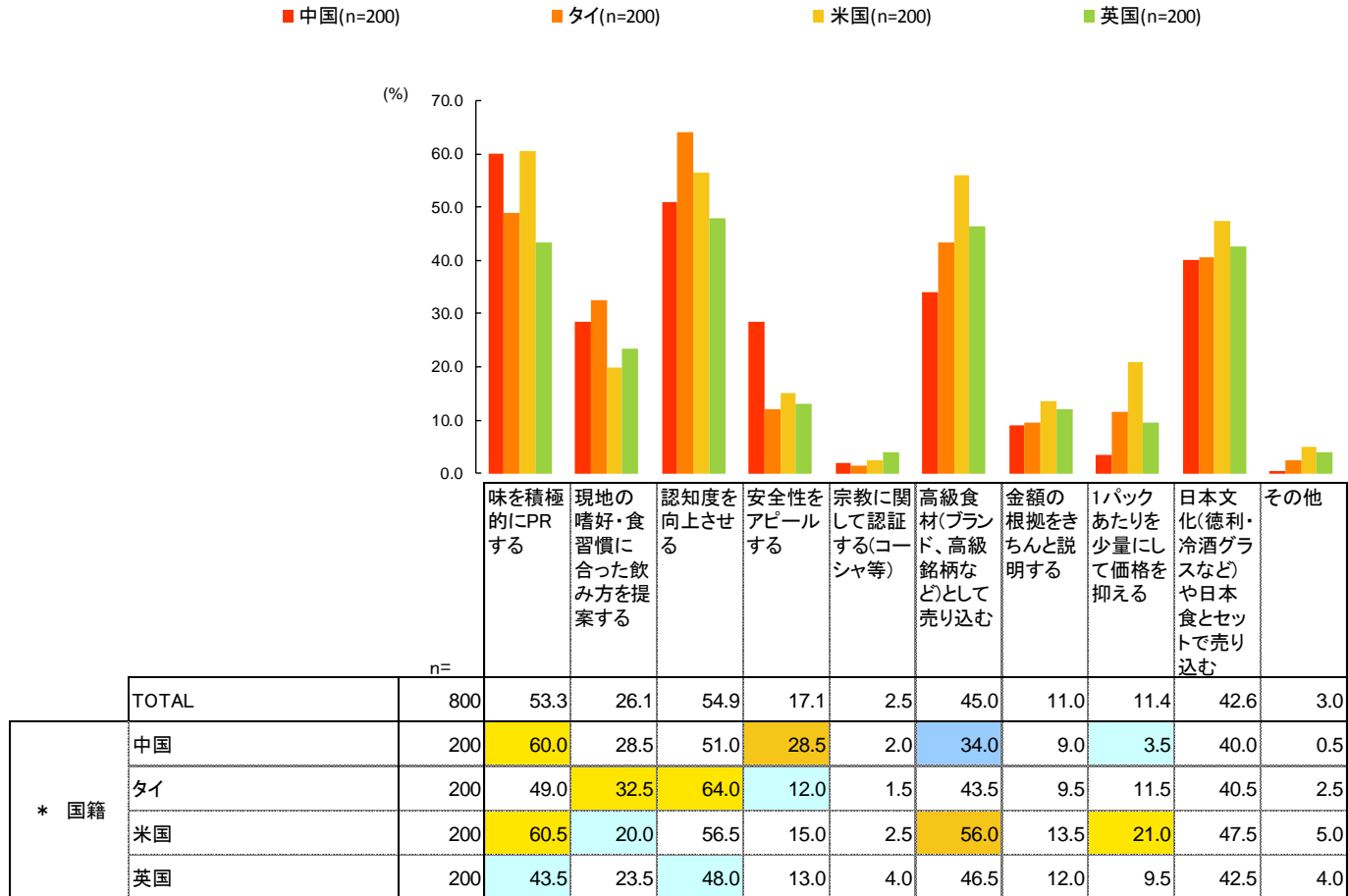




# 日本酒の母国での売り方案（4カ国比較）

□Q60 日本酒は、どのようにすればあなたの母国で売れると思いますか。（MA）

- 全体では「認知度を向上させる」「味を積極的にPRする」の順に推奨されている。
- 中国、米国では「味を積極的にPRする」、タイ、英国では「認知度を向上させる」がそれぞれ最も高い。
- 中国では、「安全性をアピールする」が他の国に比べて高く、「高級食材として売り込む」が低い。
- 米国では、「高級食材として売り込む」が他の国に比べて高い。





# お酒の食習慣

## 中国

- **ビール、酎ハイ、カクテル、ワイン、焼酎、梅酒、日本酒を飲む**
  - ・ビールか酎ハイを、家でひとりで飲む。(男性/23歳/一人暮らし/4年)
  - ・カクテルを飲む。(女性/28歳/一人暮らし/9年)
  - ・焼酎が好き。(男性/34歳/一人暮らし/8年)
  - ・ワインを飲むくらい。(女性/40歳/英国人と結婚/9年)
  - ・日本では梅酒が大好き、中国ではビールかワインを飲む。(女性/41歳/オランダ人と結婚/5年)
  - ・日本酒はたまに、そのまま飲む。(男性/23歳/一人暮らし/4年、女性/41歳/オランダ人と結婚/5年)
- **ひとりだったり、皆とワイワイ飲むことも**
  - ・ひとりで飲むこともあるし、週末に主人の会社の人たちとワイワイ飲むこともある。(女性/41歳/オランダ人と結婚/5年)
  - ・お酒を飲むときはワイワイ飲む。(女性/40歳/英国人と結婚/9年)
- **ブランドや産地は気にしない**
  - ・ブランドにこだわらない。(男性/23歳/一人暮らし/4年)
  - ・焼酎の産地は気にしない。(男性/34歳/一人暮らし/8年)
- **日本酒は度数が少なく、薄く感じる**
  - ・日本酒は味が薄い。(男性/34歳/一人暮らし/8年)
  - ・アルコール度数を気にするが、日本の酒は度数が低いのであまり気にしない。(女性/28歳/一人暮らし/9年)
  - ・日本酒は買ってまで飲みたいと思わない。(女性/40歳/英国人と結婚/9年、女性/28歳/一人暮らし/9年)

## タイ

- **お酒は好き**
  - ・お酒は好き。(女性/30歳/日本人と結婚/8年、男性/35歳/一人暮らし/9年5ヶ月、男性/43歳/日本人と結婚/9年、女性/51歳一人暮らし/9年)
- **家では飲まず、外食時に飲む**
  - ・外食の時にお酒を飲む。(女性/30歳/日本人と結婚/8年)
  - ・ひとりで飲むのはさみしいから、家では飲まない。(女性/30歳/日本人と結婚/8年、男性/35歳/一人暮らし/9年5ヶ月、男性/43歳/日本人と結婚/9年)
- **家でも外でも飲む**
  - ・お酒は毎週1～2回、家でも外でも飲む。(女性/51歳一人暮らし/9年)
- **たまに飲む**
  - ・月に5回くらい飲む。(男性/35歳/一人暮らし/9年5ヶ月)
  - ・たまに飲むくらい。(男性/43歳/日本人と結婚/9年)
- **カクテルや梅酒、日本酒などいい香りがする酒、輸入ウイスキーを飲む**
  - ・普段飲むのは、カクテル。(女性/22歳/一人暮らし/5ヶ月)
  - ・梅酒を飲む(女性/30歳/日本人と結婚/8年)
  - ・日本酒はいいにおいがするので好き。(男性/43歳/日本人と結婚/9年)
  - ・高いブランドはロックで。(男性/35歳/一人暮らし/9年5ヶ月)
  - ・タイでは輸入ウイスキーを飲む。(男性/35歳/一人暮らし/9年5ヶ月、女性/51歳一人暮らし/9年)
  - ・日本酒は好き。(女性/51歳一人暮らし/9年)
- **きつい酒は嫌い**
  - ・紹興酒は好きではない。(女性/30歳/日本人と結婚/8年、女性/51歳一人暮らし/9年)
  - ・日本酒はきついのであまり好きではない。(女性/22歳/一人暮らし/5ヶ月、男性/35歳/一人暮らし/9年5ヶ月)
- **日本酒は日本に来てから/タイの日本食レストランで**
  - ・日本酒は日本に来てから飲むようになった。(女性/51歳一人暮らし/9年)
  - ・日本酒はタイの日本食レストランに行くようになってから。(男性/35歳/一人暮らし/9年5ヶ月)







# お酒の食習慣

## 米国

- **お酒は好き**
  - ・お酒は好き。(男性/39歳/日本人と結婚/8年、女性/39歳/日本人と結婚/2年)
- **飲むのはビール、ワイン、ウイスキー、日本酒、焼酎、ウォッカ、梅酒**
  - ・ビール、日本酒が好き。(女性/39歳/日本人と結婚/2年)
  - ・米国ではビール、ワイン、ウイスキーが好きだったが、日本に来てから梅酒が好きになった。(男性/39歳/日本人と結婚/8年)
  - ・あまり飲まないが、ワインは割と飲む。(男性/41歳/一人暮らし/8年)
  - ・ワインが好き。(男性/53歳/日本人と結婚/8年)
  - ・米国ではウォッカを飲んでいたが、最近はビール、芋焼酎を飲む。(女性/48歳/一人暮らし/8年)
- **家でも外でも飲む**
  - ・お酒は夜、家で週に3回、外で飲むこともある。(男性/39歳/日本人と結婚/8年)

## 英国

- **家やレストラン、居酒屋で、ビール、日本酒、熱燗、ワイン、カクテル、焼酎、酎ハイ、シャンパンを飲む**
  - ・お酒は飲む。(男性/47歳/パートナー/5年、その他)
  - ・ほとんどビールで、居酒屋では日本酒も飲む。(男性/25歳/一人暮らし/2年)
  - ・赤ワインやカクテルを、家やレストラン、クラブで飲む。(女性/31歳/一人暮らし/6年)
  - ・カクテル、ワイン、シャンパンを飲む。(女性/52歳/一人暮らし/9年)
  - ・普段は、日本酒や焼酎、ワイン、酎ハイを飲む。(男性/47歳/パートナー/5年)
  - ・日本酒は熱燗を飲んだことがある。(男性/25歳/一人暮らし/2年)
  - ・家やレストランで飲む。(男性/47歳/パートナー/5年)
  - ・夜、友達とレストランやパーティで飲む。(女性/52歳/一人暮らし/9年)
- **パーティの時は昼間から**
  - ・ビールはパーティやフェスティバルの時に、昼間から飲む。(女性/31歳/一人暮らし/6年)
- **お酒は飲まない**
  - ・お酒は気持ちが悪いので、飲まない。(女性/43歳/日本人と結婚/8年)





# 母国一般の食習慣（日本酒）

## 中国

- **中国はお酒に強いが、北の方が強い人が多い**
  - ・中国では北は白酒、南は紹興酒を飲む。（女性/41歳/オランダ人と結婚/5年）
  - ・中国のお酒は強く、北は寒いので、お酒に強い人が多い。（女性/41歳/オランダ人と結婚/5年）
- **ブランドはわからない**
  - ・中国の酒のブランドもあまりわからない。（女性/41歳/オランダ人と結婚/5年）
- **日本酒はあまり売っていないので飲んだことがある人も少ない**
  - ・中国では日本酒を飲んだことがない人のほうが多い。（女性/28歳/一人暮らし/9年）
  - ・中国で売っている日本酒は少ない。（男性/34歳/一人暮らし/8年）
- **今、ワインや梅酒がブーム**
  - ・今、中国はワインブーム。（女性/40歳/英国人と結婚/9年）
  - ・中国では最近梅酒が売っている。（女性/41歳/オランダ人と結婚/5年）
- **中国で飲まれているのは、韓国の酒、ウィスキー、ブランデー、ウォッカ**
  - ・中国には韓国のジンロ、ウィスキー、ブランデー、ウォッカが飲まれている。（女性/41歳/オランダ人と結婚/5年）



## タイ

- **ウィスキー、ブランデー、ワインなどがある**
  - ・タイではウィスキーを飲む。（男性/35歳/一人暮らし/9年5ヶ月、女性/51歳一人暮らし/9年）
  - ・タイにはブランデー、ワインなどいろいろな種類のお酒がある。（女性/51歳一人暮らし/9年）
  - ・最近、タイではワインが人気です。（男性/35歳/一人暮らし/9年5ヶ月）
- **タイ米から作る日本酒に似た安い酒がある**
  - ・タイ米から作る泡盛のようなお酒がある。（男性/35歳/一人暮らし/9年5ヶ月）
  - ・日本酒は高いが、タイのお米で作ったお酒は味が日本酒と同じレベルで、安い。（女性/51歳一人暮らし/9年）
- **甘い酒やミックスしたお酒が好き**
  - ・タイ人は甘いのが好き。（男性/35歳/一人暮らし/9年5ヶ月）
  - ・タイ人はそのまま飲むより、ミックスするほうがカッコイイと思うし、好き。（女性/51歳一人暮らし/9年）
- **色がついているお酒のほうが高いイメージ**
  - ・タイでは白いお酒は安く、色がついているほうが高いというイメージ。（男性/35歳/一人暮らし/9年5ヶ月）
- **日本酒はおじいさんのイメージ**
  - ・日本酒はおじいさんが飲むお酒というイメージ。（女性/30歳/日本人と結婚/8年）





# 母国一般の食習慣（日本酒）

## 米国

- **ビールがメイン**
  - ・米国で飲むのはビールが多く、バーベキューとか週末にバーやクラブで飲む。  
（男性/39歳/日本人と結婚/8年）
- **米国で日本酒は売っているし、飲んだこともある**
  - ・米国でも日本酒は飲んだことがある。（男性/39歳/日本人と結婚/8年、女性/39歳/日本人と結婚/2年、その他）
  - ・米国のスーパーにも日本酒は売っている。（女性/39歳/日本人と結婚/2年）
  - ・日本酒はお寿司屋さんで飲む。（女性/39歳/日本人と結婚/2年）
- **日本酒はあまり知られていない**
  - ・周りの人は日本酒を知らない。（女性/48歳/一人暮らし/8年）
  - ・日本酒は珍しいと思われる。（男性/53歳/日本人と結婚/8年）
- **手頃な価格の日本酒がない**
  - ・米国のスーパーにおいてある日本酒は高いものか安いもので、間がない。  
（男性/53歳/日本人と結婚/8年）



## 英国

- **英国では男はビール、女はワインやスピリッツ**
  - ・英国では男はビール、女の子はワインを飲む。（女性/52歳/一人暮らし/9年）
  - ・英国の女の子はスピリッツを飲む。（男性/47歳/パートナー/5年）
- **日本酒はまだメジャーではない**
  - ・英国の人は日本酒を知らないと思う。（男性/47歳/パートナー/5年）
  - ・英国で日本酒はメジャーではないけれど、だんだん人気になってきていると思う。（女性/52歳/一人暮らし/9年）
  - ・英国で日本酒を置いているのは、日本レストランやチャイニーズレストランくらいだと思う。（男英国で日本酒性/47歳/パートナー/5年）
- **英国でも日本酒を飲んだ**
  - ・英国でも日本酒を飲んだことがある。（男性/47歳/パートナー/5年）



## 日本酒の試飲評価



➤ 各国で味は概ね好評。飲みやすいとの声もあるが、比較的アルコールに弱いタイでは「きつい」という声も。

	ポジティブ評価	ネガティブ評価
中国	<ul style="list-style-type: none"> <li>● <b>おいしい</b> <ul style="list-style-type: none"> <li>・飲みやすく、おいしい。(男性/23歳/一人暮らし/4年)</li> <li>・初めて飲んだがおいしい。(女性/28歳/一人暮らし/9年)</li> </ul> </li> </ul>	<ul style="list-style-type: none"> <li>● <b>ワインのほうがいい</b> <ul style="list-style-type: none"> <li>・飲みやすいけれど、ワインのほうが好き。(女性/40歳/英国人と結婚/9年)</li> </ul> </li> </ul>
タイ	<ul style="list-style-type: none"> <li>● <b>思っていたより飲みやすい</b> <ul style="list-style-type: none"> <li>・飲みやすく、美味い。(女性/22歳/一人暮らし/5ヶ月、男性/35歳/一人暮らし/9年5ヶ月)</li> <li>・飲みやすい。(女性/30歳/日本人と結婚/8年)</li> <li>・思っていたよりきつくない。(女性/30歳/日本人と結婚/8年)</li> </ul> </li> <li>● <b>香りがいい</b> <ul style="list-style-type: none"> <li>・香りがいい。(男性/35歳/一人暮らし/9年5ヶ月)</li> </ul> </li> </ul>	<ul style="list-style-type: none"> <li>● <b>きつい</b> <ul style="list-style-type: none"> <li>・そのまま飲むと倒れてしまいそう。(男性/35歳/一人暮らし/9年5ヶ月)</li> </ul> </li> <li>● <b>味の評価がわからない</b> <ul style="list-style-type: none"> <li>・あまり飲んだことがないので美味しいのかどうかかわからない。(男性/35歳/一人暮らし/9年5ヶ月)</li> </ul> </li> </ul>
米国	<ul style="list-style-type: none"> <li>● <b>おいしい</b> <ul style="list-style-type: none"> <li>・おいしい。(男性/41歳/一人暮らし/8年)</li> </ul> </li> </ul>	<ul style="list-style-type: none"> <li>● <b>味が良くない</b> <ul style="list-style-type: none"> <li>・苦くてきつい。(女性/48歳/一人暮らし/8年)</li> <li>・後味が硬いアルコールの味がする。(男性/39歳/日本人と結婚/8年)</li> </ul> </li> </ul>
英国	<ul style="list-style-type: none"> <li>● <b>飲みやすく、おいしい</b> <ul style="list-style-type: none"> <li>・スムーズな感じがして、おいしい。(男性/25歳/一人暮らし/2年)</li> <li>・普段飲む日本酒よりおいしい。(女性/31歳/一人暮らし/6年)</li> <li>・飲むと喉がカーッとするお酒があるが、これは喉を通るとおいしい。(女性/31歳/一人暮らし/6年)</li> </ul> </li> <li>● <b>甘くも辛くもない</b> <ul style="list-style-type: none"> <li>・苦くもないし、甘くもないし、塩っぽくもないし、飲みやすい。(女性/52歳/一人暮らし/9年)</li> <li>・甘くも辛くもなく、ミディアムでおいしい。(男性/47歳/パートナー/5年)</li> </ul> </li> </ul>	<ul style="list-style-type: none"> <li>● <b>においがきつい</b> <ul style="list-style-type: none"> <li>・においがちょっとストロングで、ネイルリムーバーのようなにおいだった。(女性/31歳/一人暮らし/6年)</li> </ul> </li> <li>● <b>おちょこは小さい</b> <ul style="list-style-type: none"> <li>・おちょこは赤ちゃんのティーパーティみたい。(女性/52歳/一人暮らし/9年、女性/43歳/日本人と結婚/8年)</li> </ul> </li> </ul>



# 日本酒の試飲評価

美味しさ 平均点	対象者	美味しさ	甘み	酸味	塩味	苦味	うま味
		1:とてもおいしい 2:まあおいしい 3:どちらとも言えない 4:あまり美味しくない 5:美味しくない	1:甘すぎる 2:やや甘い 3:ちょうど良い 4:やや甘みが足りない 5:甘みが足りない	1:酸っぱすぎる 2:やや酸っぱい 3:ちょうど良い 4:やや酸っぱさが足りない 5:酸っぱさが足りない	1:しょっぱすぎる 2:ややしょっぱい 3:ちょうど良い 4:ややしょっぱさが足りない 5:しょっぱさが足りない	1:苦すぎる 2:やや苦い 3:ちょうど良い 4:やや苦みが足りない 5:苦みが足りない	1:うま味が強すぎる 2:うま味がやや強い 3:ちょうど良い 4:ややうま味が足りない 5:うま味が足りない
中国 4.0	a	2	-	-	-	-	-
	b	2	3	3	-	3	3
	c	2	3	3	3	3	3
	d	3	4	-	-	3	-
	e	1	3	3	-	-	-
タイ 3.8	a	2	3	3	3	3	3
	b	2	3	3	3	3	3
	c	3	3	3	3	3	3
	d	2	3	3	3	3	3
	e	2	3	3	3	2	2
米国 3.6	a	2	2	2	-	2	3
	b	1	3	3	3	3	5
	c	3	3	3	3	3	3
	d	4	4	3	3	1	5
	e	2	3	-	-	3	-
英国 4.3	a	1	2	3	-	-	-
	b	-	-	-	-	-	-
	c	2	5	3	4	5	-
	d	2	3	2	-	2	-
	e	2	3	3	3	3	-





# 水産物試食の様子



中国：試飲の様子



米国：日本酒の試飲。試飲前に香りを嗅ぐ。



タイ：試飲評価の様子



英国：試飲の様子

# 試食レシピ：白米・日本酒

## 白米



コシヒカリ（新米）

## 日本酒



冷酒・特別純米酒（山田錦）