

表 2024年9月および2024年1～9月の自動車生産、国内販売、輸出台数

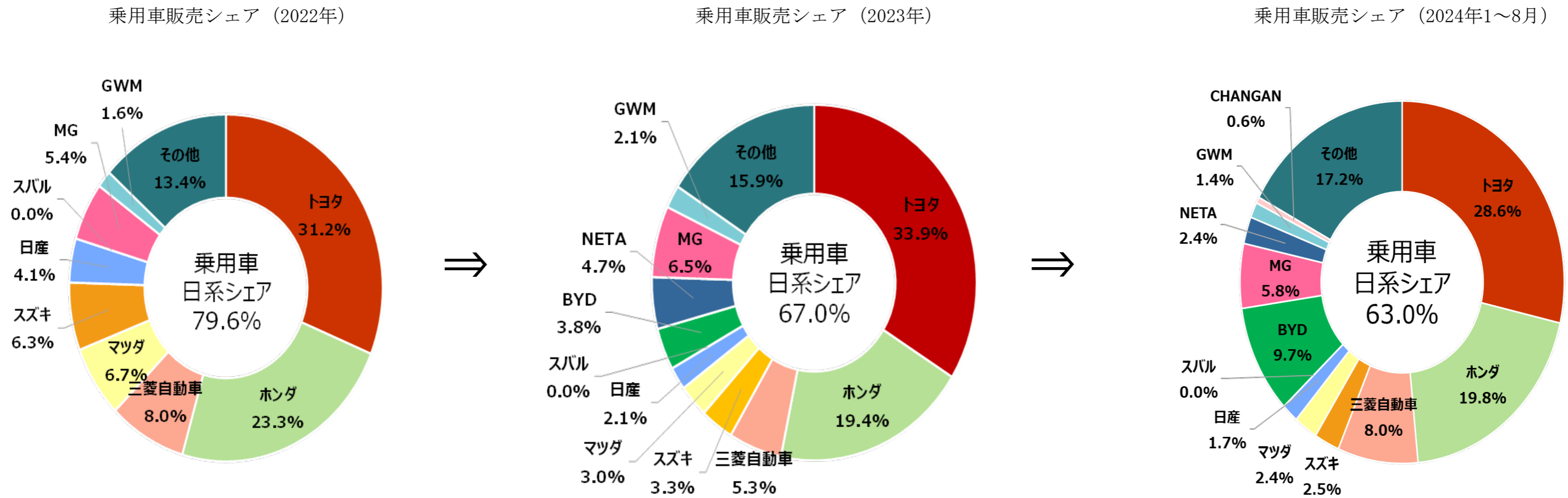
(単位：台、%)

項目	2024年9月		2024年1月～9月	
	台数	前年同月比	台数	前年同期比
生産	122,277	△ 25.5	1,128,026	△ 18.6
うち国内販売向け	34,611	△ 42.3	353,851	△ 38.6
うち輸出向け	87,666	△ 15.8	774,175	△ 4.4
国内販売	39,048	△ 37.1	438,659	△ 25.3
輸出	80,254	△ 17.7	768,887	△ 6.5

(注) 国内ディーラーの在庫などの関係から国内販売台数と輸出台数の和は生産台数に一致しない。

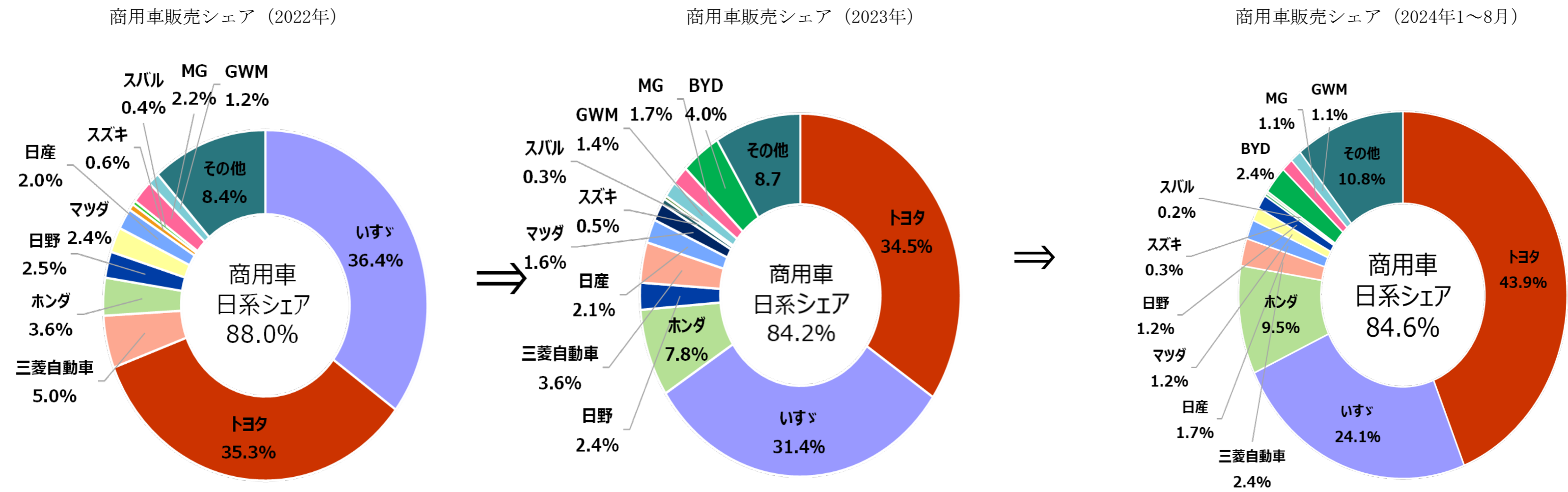
(出所) タイ工業連盟 (FTI) データを基にジェトロ作成

図1 メーカー別乗用車販売シェア



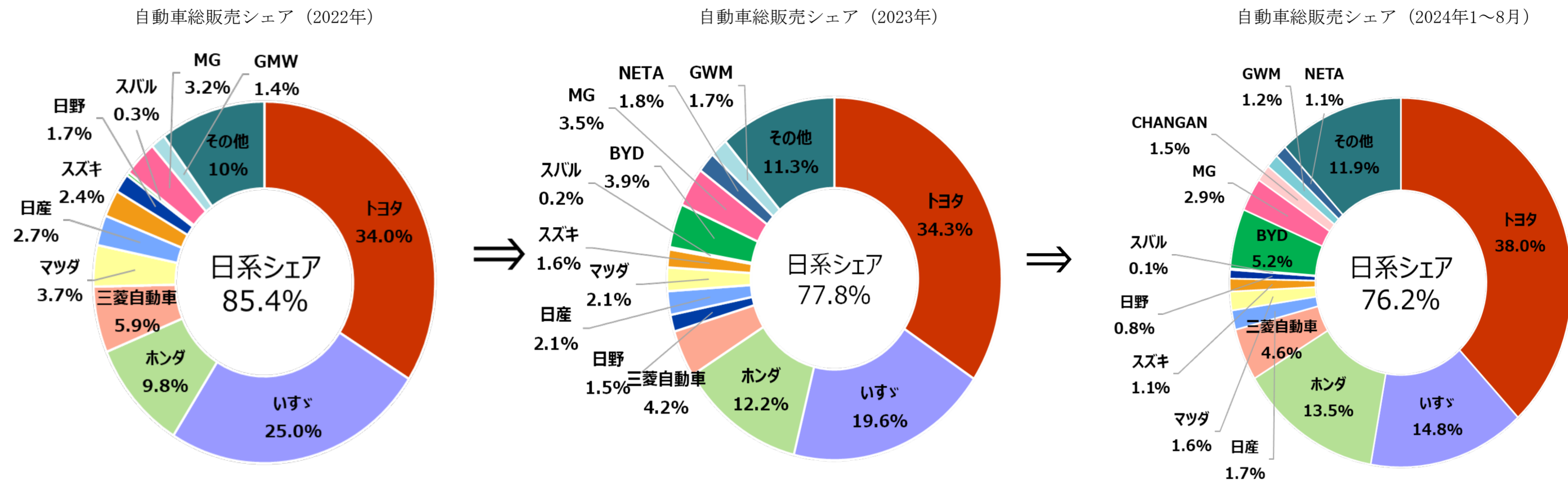
(出所) タイ国トヨタのデータを基にジェトロ作成

図2 メーカー別商用車販売シェア



(出所) タイ国トヨタのデータを基にジェトロ作成

図3 メーカー別自動車総販売シェア



(出所) タイ国トヨタのデータを基にジェトロ作成