

ジェトロ「ビジネス短信」添付資料

表 2023年12月および2023年1～12月の自動車生産、国内販売、輸出台数

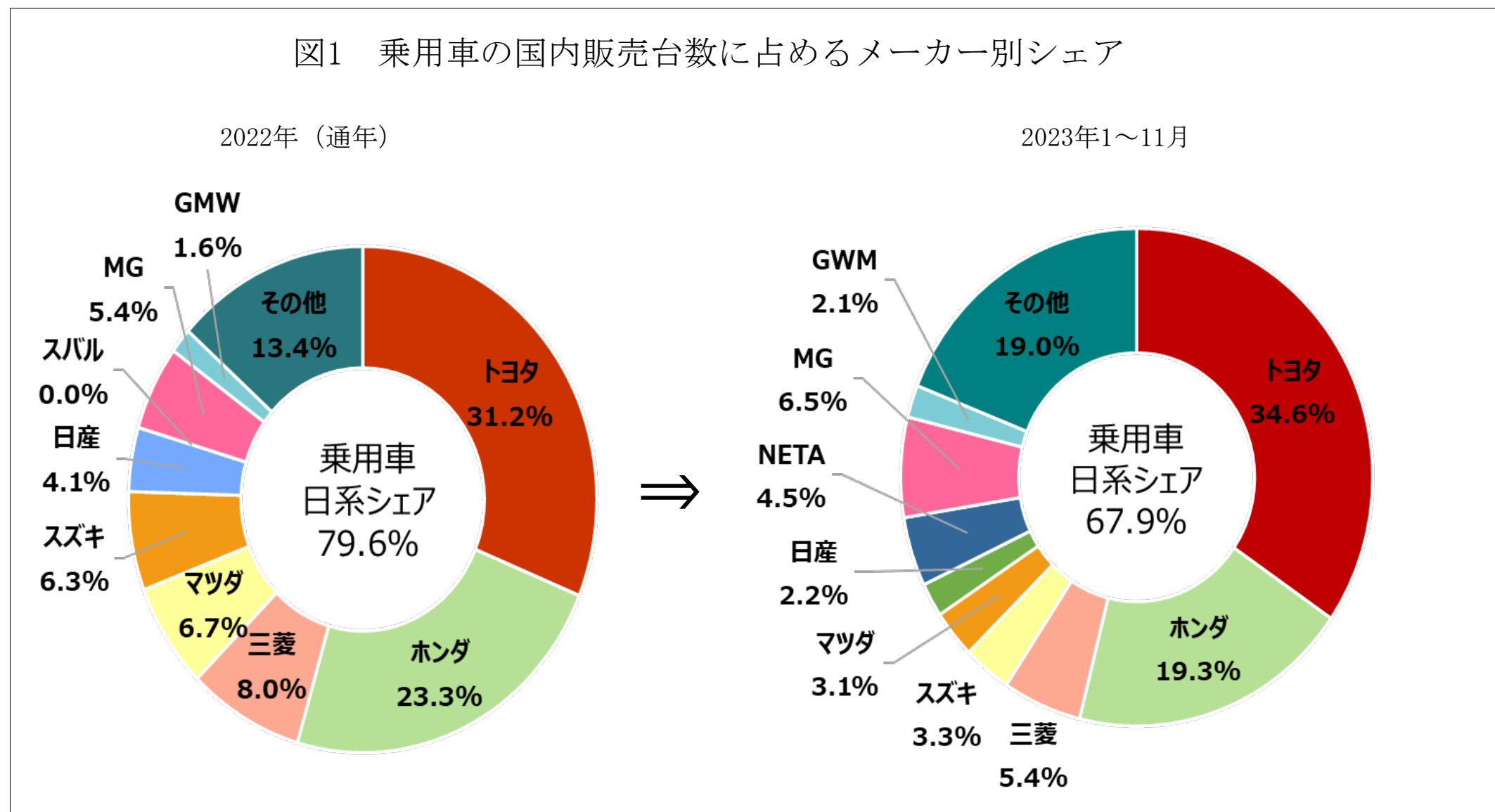
(単位：台、%)

項目	2023年12月		2023年1月～12月	
	台数	前年同月比	台数	前年同期比
生産	133,621	△ 15.8	1,841,663	△ 2.2
うち国内販売向け	51,029	△ 29.9	685,628	△ 19.0
うち輸出向け	82,592	△ 3.7	1,156,035	11.4
国内販売	68,326	△ 17.5	775,780	△ 8.7
輸出	90,305	△ 19.1	1,117,539	11.7

(注) 国内ディーラーの在庫などの関係から国内販売台数と輸出台数の和は生産台数に一致しない。

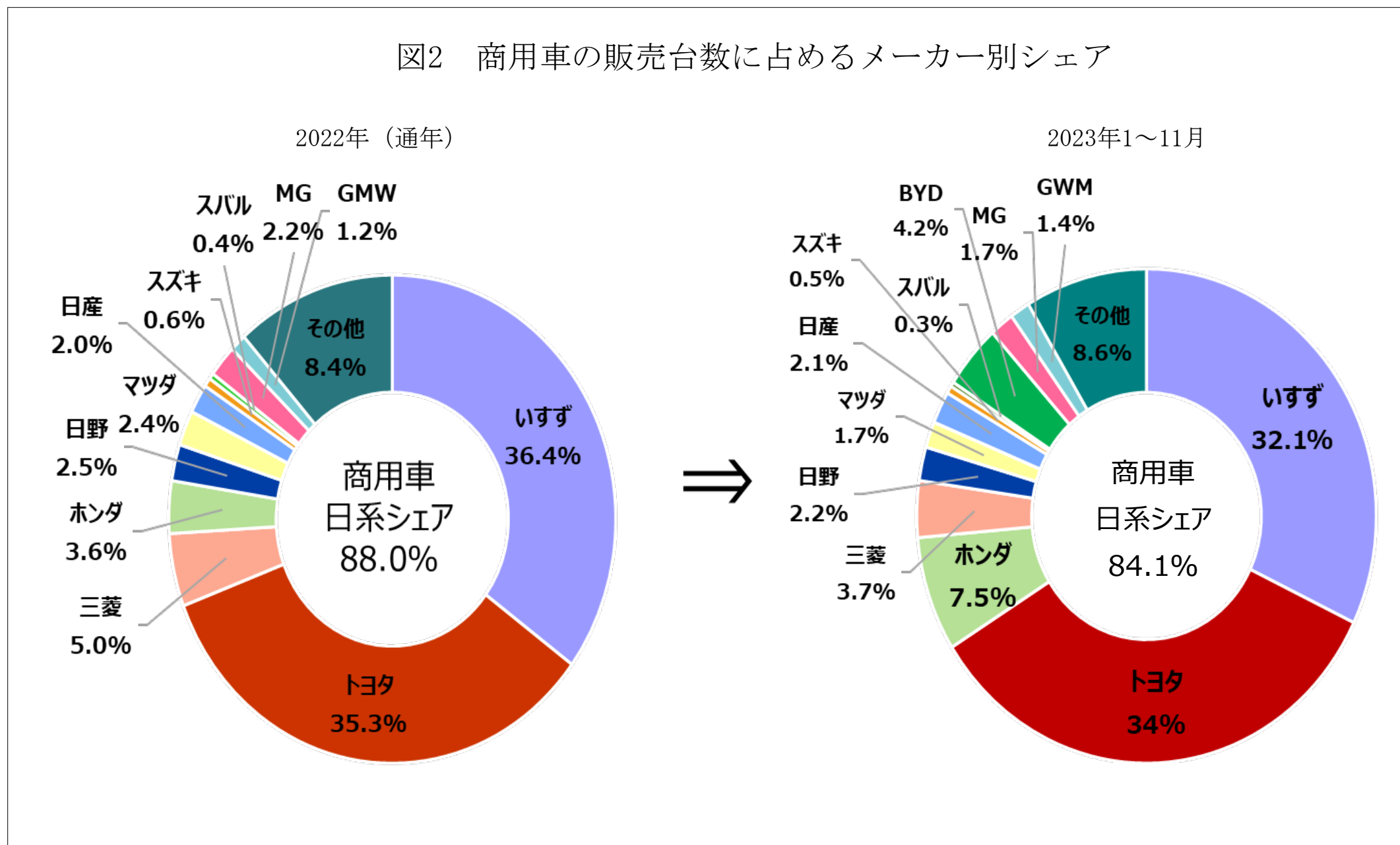
(出所) タイ工業連盟 (FTI) データを基にジェトロ作成

図1 乗用車の国内販売台数に占めるメーカー別シェア



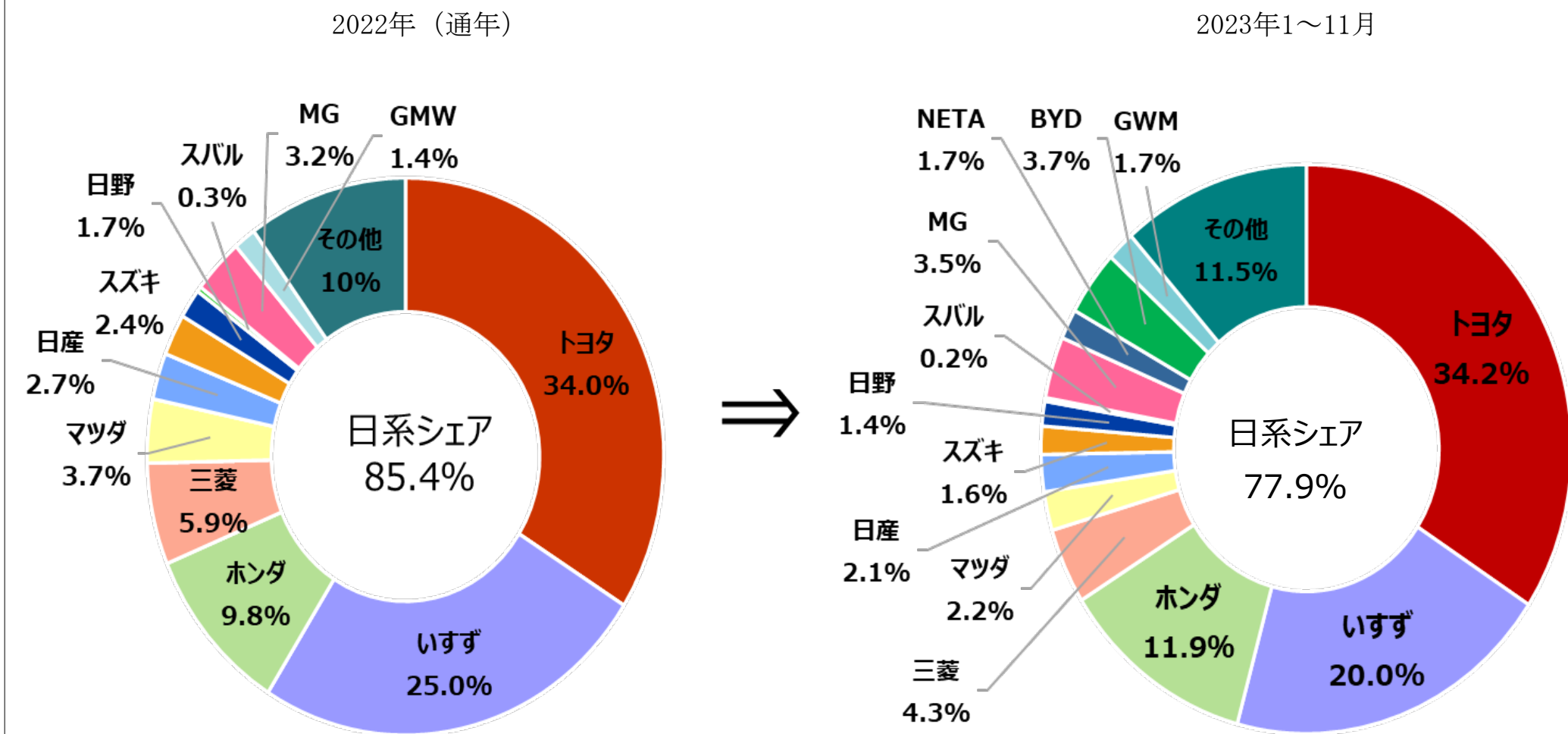
(出所) タイ国トヨタの公表値を基にジェトロ作成

図2 商用車の販売台数に占めるメーカー別シェア



(出所) タイ国トヨタの公表値を基にジェトロ作成

図3 国内自動車総販売台数に占めるメーカー別シェア



(出所) タイ国トヨタの公表値を基にジェトロ作成