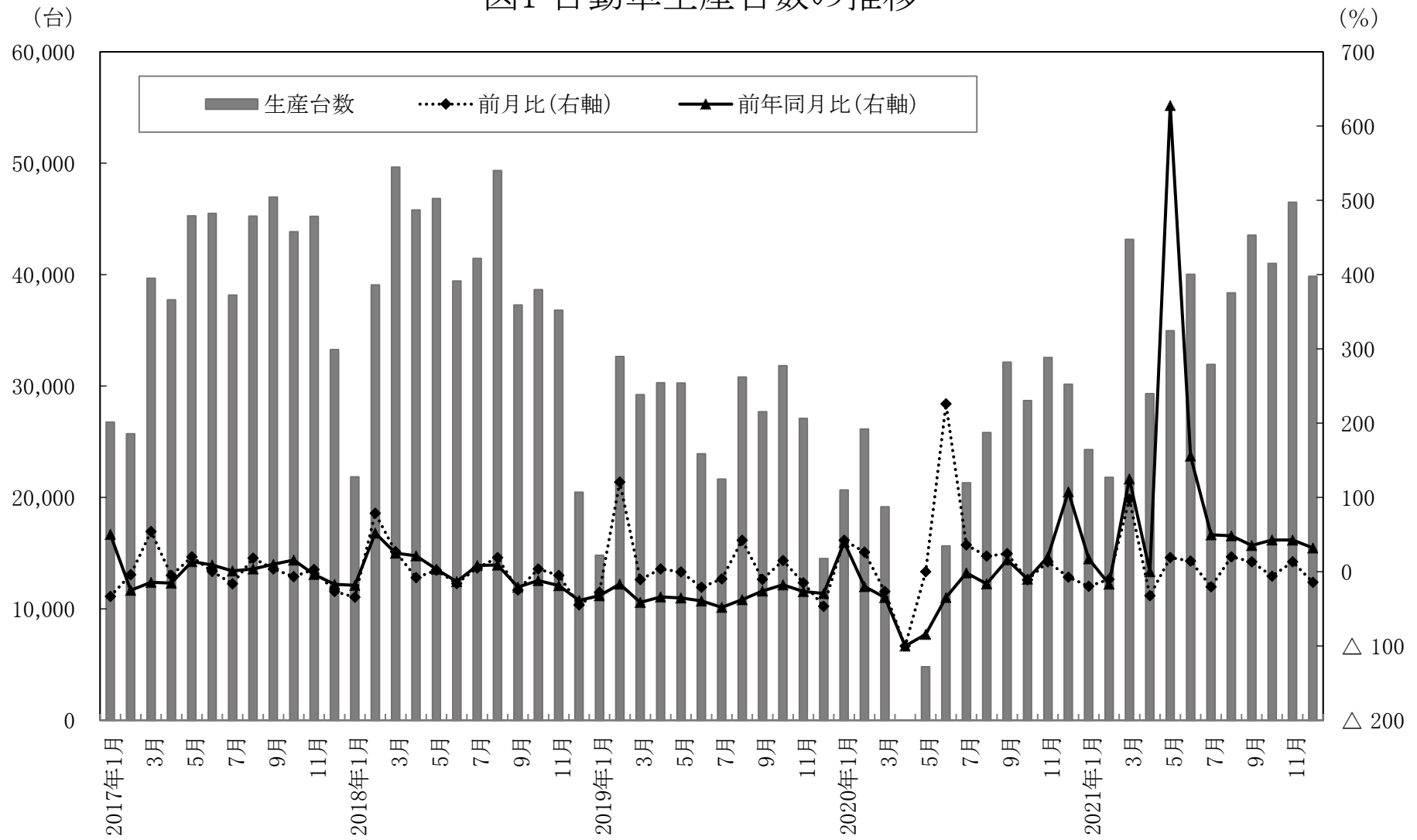
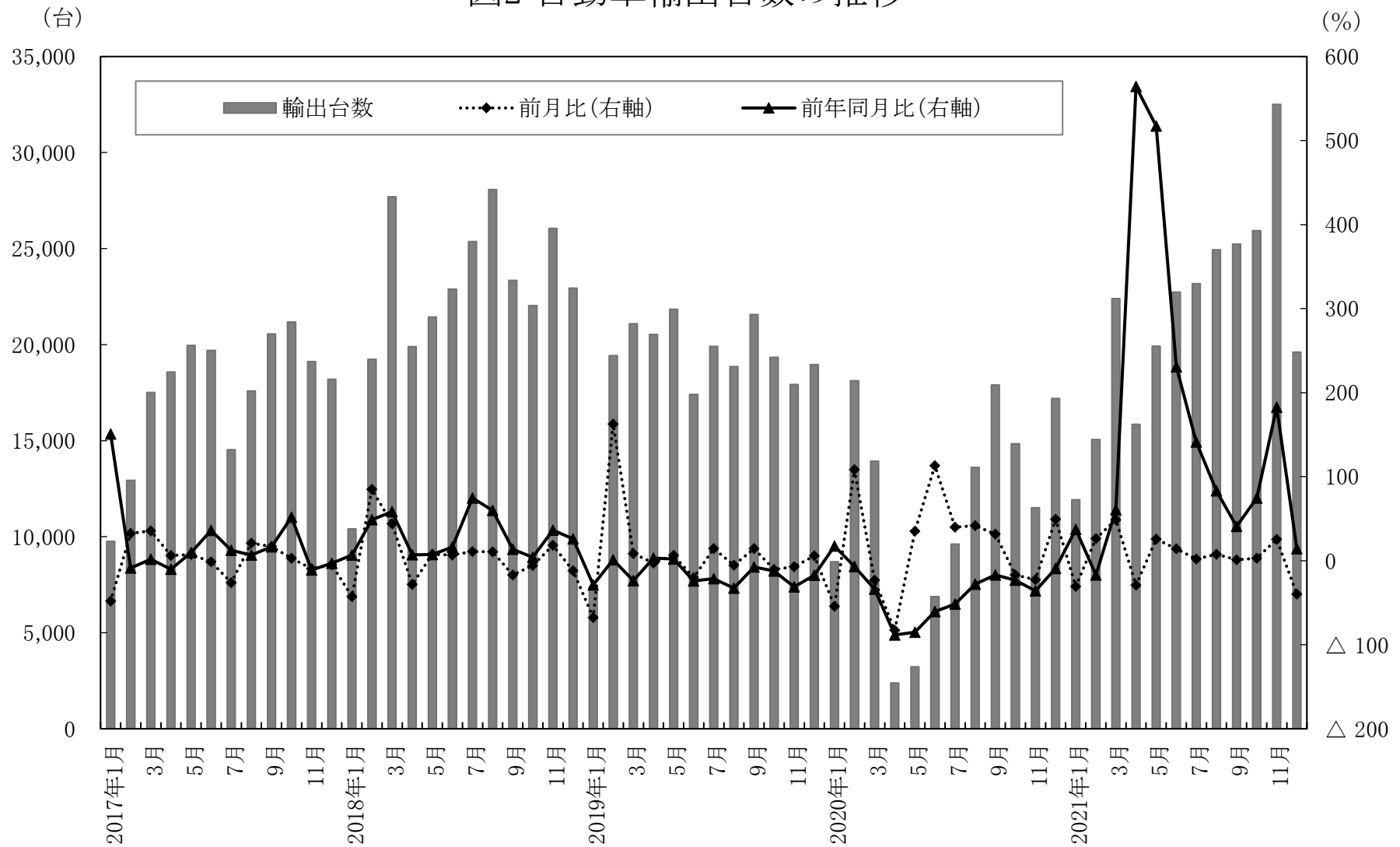


図1 自動車生産台数の推移



(出所)アルゼンチン自動車製造業者協会(ADEFA)

図2 自動車輸出台数の推移



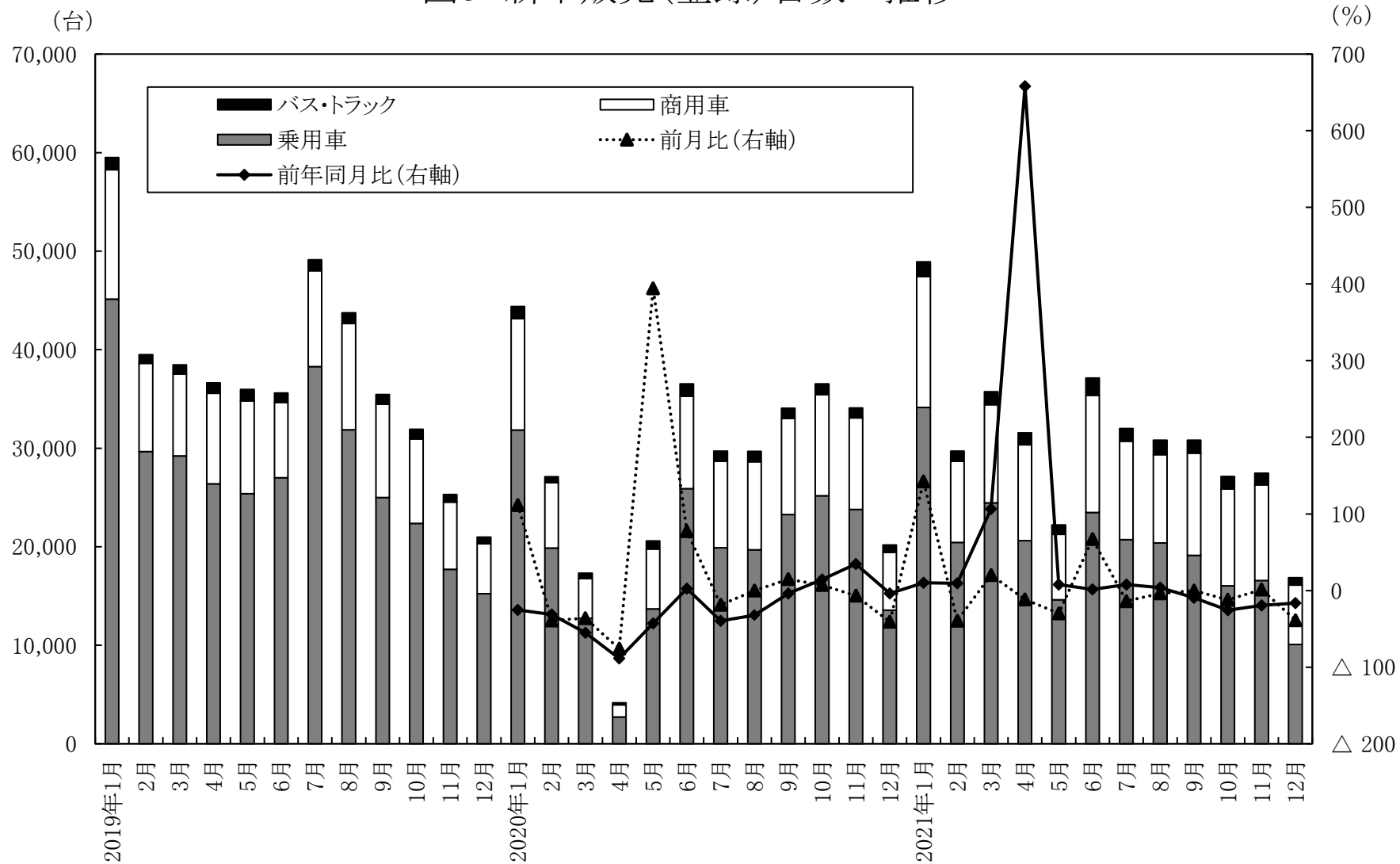
(出所) 図1に同じ

表1 仕向け地別輸出台数(2021年1～12月累計)

国名	輸出台数(台)	シェア(%)	前年比(台)	伸び率(%)	寄与度(%)
ブラジル	171,989	66.3	80,845	88.7	58.6
メキシコ	5,158	2.0	2,270	78.6	1.6
ウルグアイ	3,394	1.3	2,113	164.9	1.5
コロンビア	13,200	5.1	6,469	96.1	4.7
その他米州	1,669	0.6	828	98.5	0.6
欧州	12	0.0	11	1,100.0	0.0
チリ	16,988	6.6	10,089	146.2	7.3
アジア	1	0.0	1	-	0.0
アフリカ	1,809	0.7	422	30.4	0.3
中米	18,448	7.1	7,017	61.4	5.1
オセアニア	6,485	2.5	1,678	34.9	1.2
ペルー	14,082	5.4	6,146	77.4	4.5
エクアドル	2,302	0.9	1,315	133.2	1.0
ベネズエラ	469	0.2	288	159.1	0.2
パラグアイ	3,281	1.3	1,904	138.3	1.4
合計	259,287	100.0	121,396	88.0	88.0

(出所)アルゼンチン自動車製造業者協会(ADEFA)

図3 新車販売(登録)台数の推移



(出所)アルゼンチン自動車販売代理店協会 (ACARA)

表2 2021年12月のブランド別・車名別新車販売(登録)台数(上位10ブランド・車名)

(単位:台、%)

ブランド	2021年12月		2021年累計		車名	2021年12月		2021年累計	
	台数	シェア	台数	シェア		台数	シェア	台数	シェア
トヨタ	4,003	24.8	73,567	20.7	トヨタ・ハイラックス※	1,611	10.0	27,128	7.6
ルノー	1,781	11.1	35,355	9.9	フィアット・クロノス※	1,339	8.3	37,449	10.5
フォルクスワーゲン	1,723	10.7	55,457	15.6	フォルクスワーゲン・アマロック※	989	6.1	18,682	5.3
フィアット	1,709	10.6	50,377	14.2	プジョー・208	741	4.6	15,812	4.4
シボレー	1,454	9.0	27,304	7.7	トヨタ・エティオス	695	4.3	14,063	4.0
フォード	1,302	8.1	29,221	8.2	フォード・レンジャー※	693	4.3	14,925	4.2
プジョー	1,226	7.6	27,186	7.6	シボレー・クルーズ※	632	3.9	8,485	2.4
日産	1,089	6.8	15,770	4.4	トヨタ・ヤリス	579	3.6	11,796	3.3
シトロエン	617	3.8	12,436	3.5	ルノー・サンデロ※	534	3.3	8,130	2.3
ジープ	338	2.1	11,287	3.2	ルノー・カンゲーII※	485	3.0	8,492	2.4

(注)※は国産車。

(出所)アルゼンチン自動車販売代理店協会(ACARA)