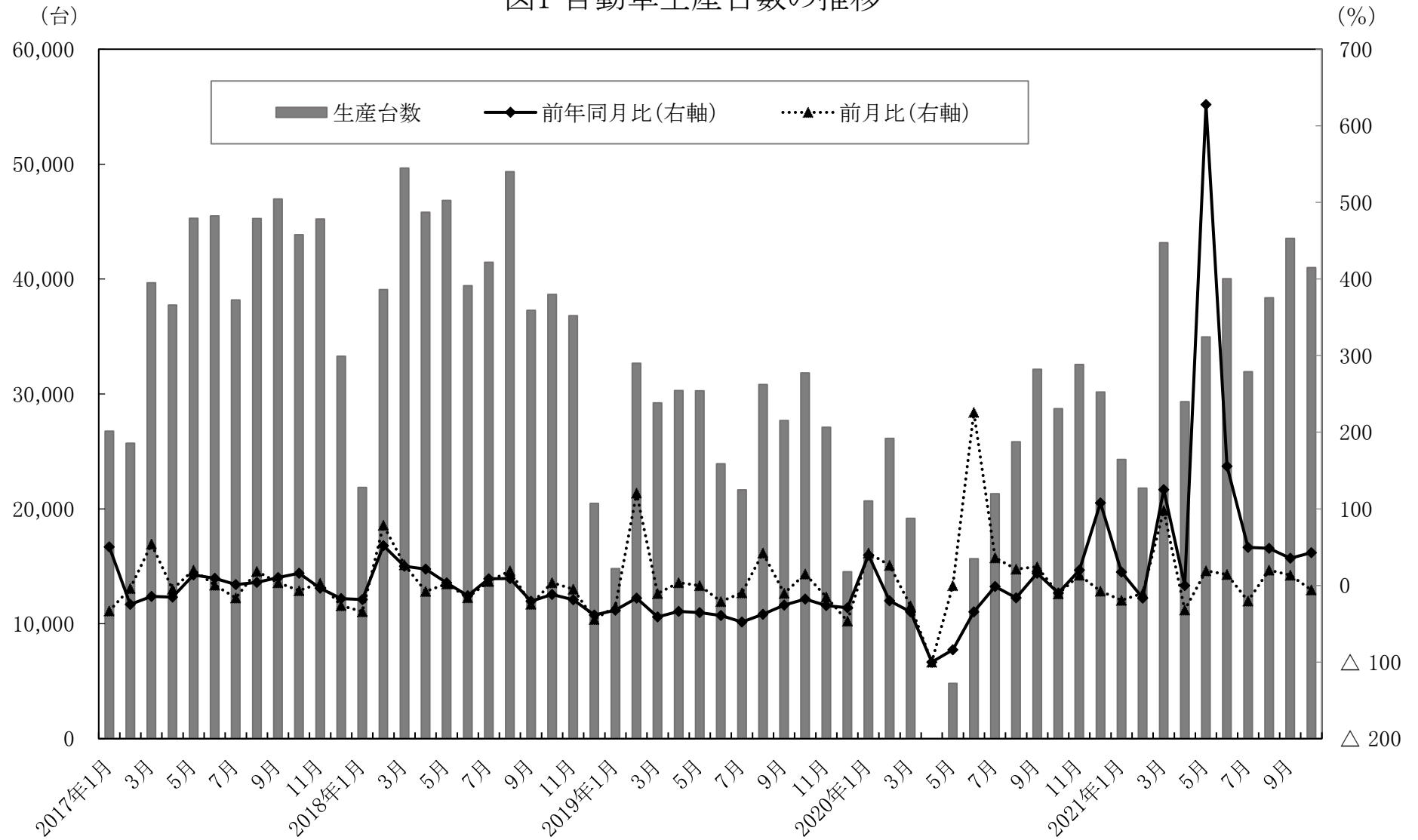
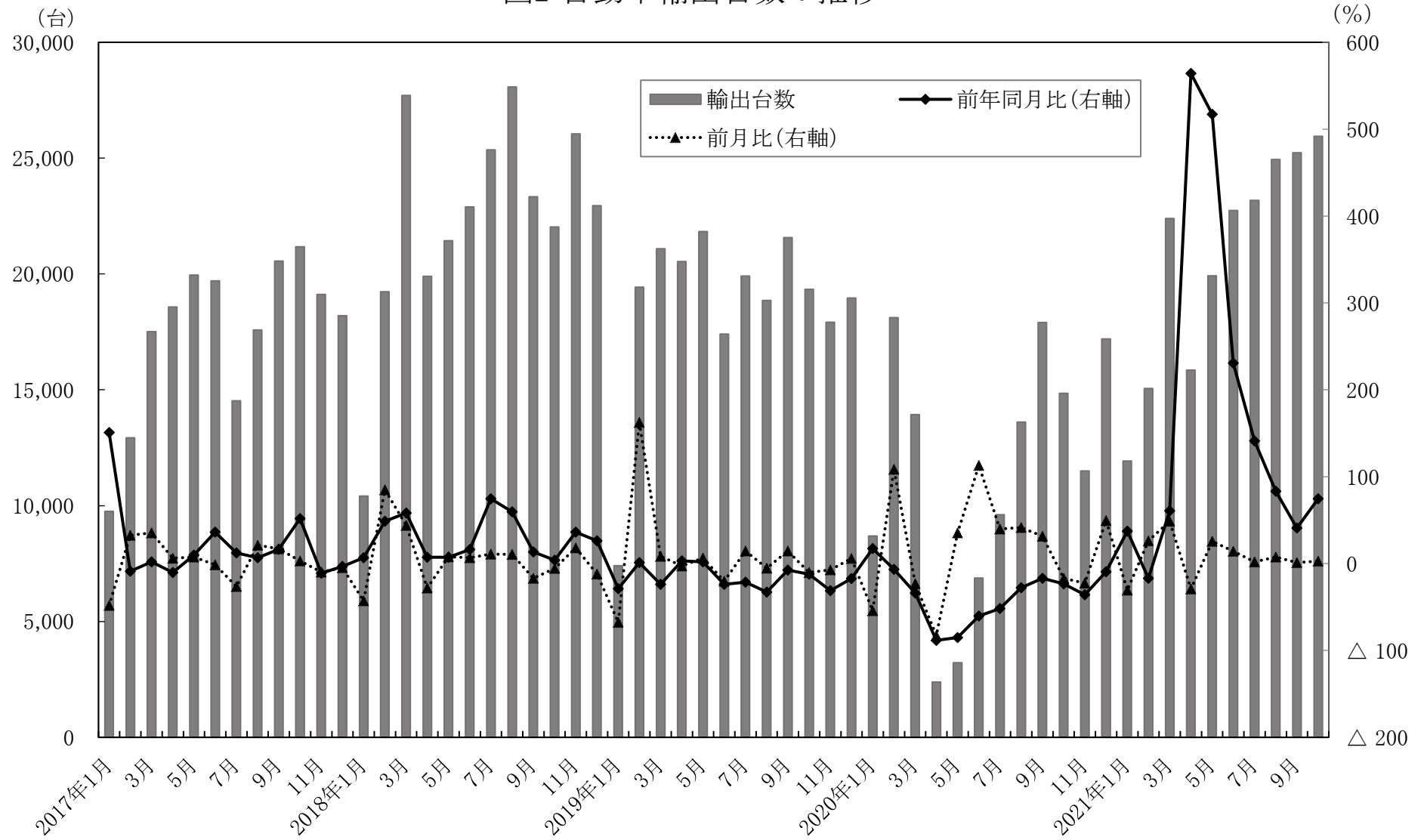


図1 自動車生産台数の推移



(出所)アルゼンチン自動車製造業者協会(ADEFA)

図2 自動車輸出台数の推移



(出所) 図1に同じ

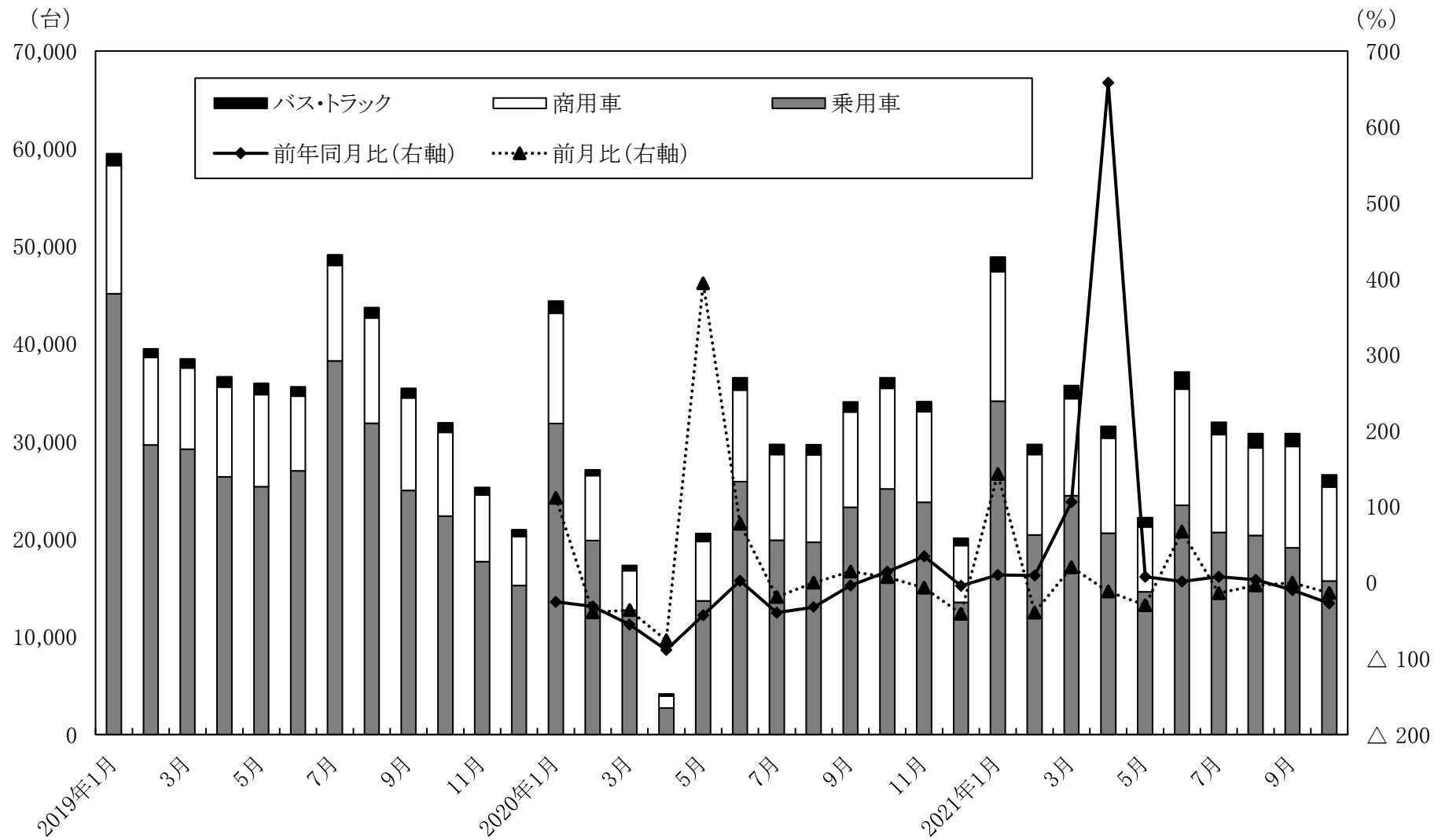
表1 仕向け地別輸出台数(2021年1～10月累計)

(単位:台、%)

国名	輸出台数	シェア	前年比	伸び率	寄与度
ブラジル	134,994	65.2	62,683	86.7	57.4
メキシコ	5,235	2.5	2,813	116.1	2.6
ウルグアイ	2,806	1.4	1,909	212.8	1.7
コロンビア	10,259	5.0	4,253	70.8	3.9
その他米州	1,442	0.7	866	150.3	0.8
欧州	9	0.0	8	800.0	0.0
チリ	14,098	6.8	8,257	141.4	7.6
アジア	1	0.0	1	0.0	0.0
アフリカ	1,281	0.6	574	81.2	0.5
中米	15,882	7.7	6,606	71.2	6.1
オセアニア	4,895	2.4	2,946	151.2	2.7
ペルー	11,368	5.5	4,032	55.0	3.7
エクアドル	2,039	1.0	1,119	121.6	1.0
ベネズエラ	392	0.2	312	390.0	0.3
パラグアイ	2,458	1.2	1,592	183.8	1.5
合計	207,159	100.0	97,971	89.7	89.7

(出所) 図1、2に同じ

図3 新車販売(登録)台数の推移



(出所)アルゼンチン自動車販売代理店協会 (ACARA)

表2 2021年10月のブランド別・車名別新車販売(登録)台数(上位10ブランド・車名)

(単位:台、%)

ブランド	台数	シェア	車名	台数	シェア
トヨタ	5,281	20.8	フィアット・クロノス※	2,596	10.2
フィアット	3,869	15.3	トヨタ・ハイラックス※	2,265	8.9
フォルクスワーゲン	3,225	12.7	プジョー・208	1,464	5.8
プジョー	2,394	9.4	フォルクスワーゲン・アマロック※	1,284	5.1
フォード	2,250	8.9	フォード・レンジャー※	1,129	4.5
ルノー	1,905	7.5	トヨタ・カローラ	830	3.3
シボレー	1,355	5.3	フォルクスワーゲン・ゴル・トレンド	824	3.3
日産	1,268	5.0	トヨタ・ヤリス	754	3.0
シトロエン	1,245	4.9	ルノー・カンゲーII※	644	2.5
ジープ	1,031	4.1	ジープ・レネゲード	631	2.5

※国産車

(出所)図3に同じ