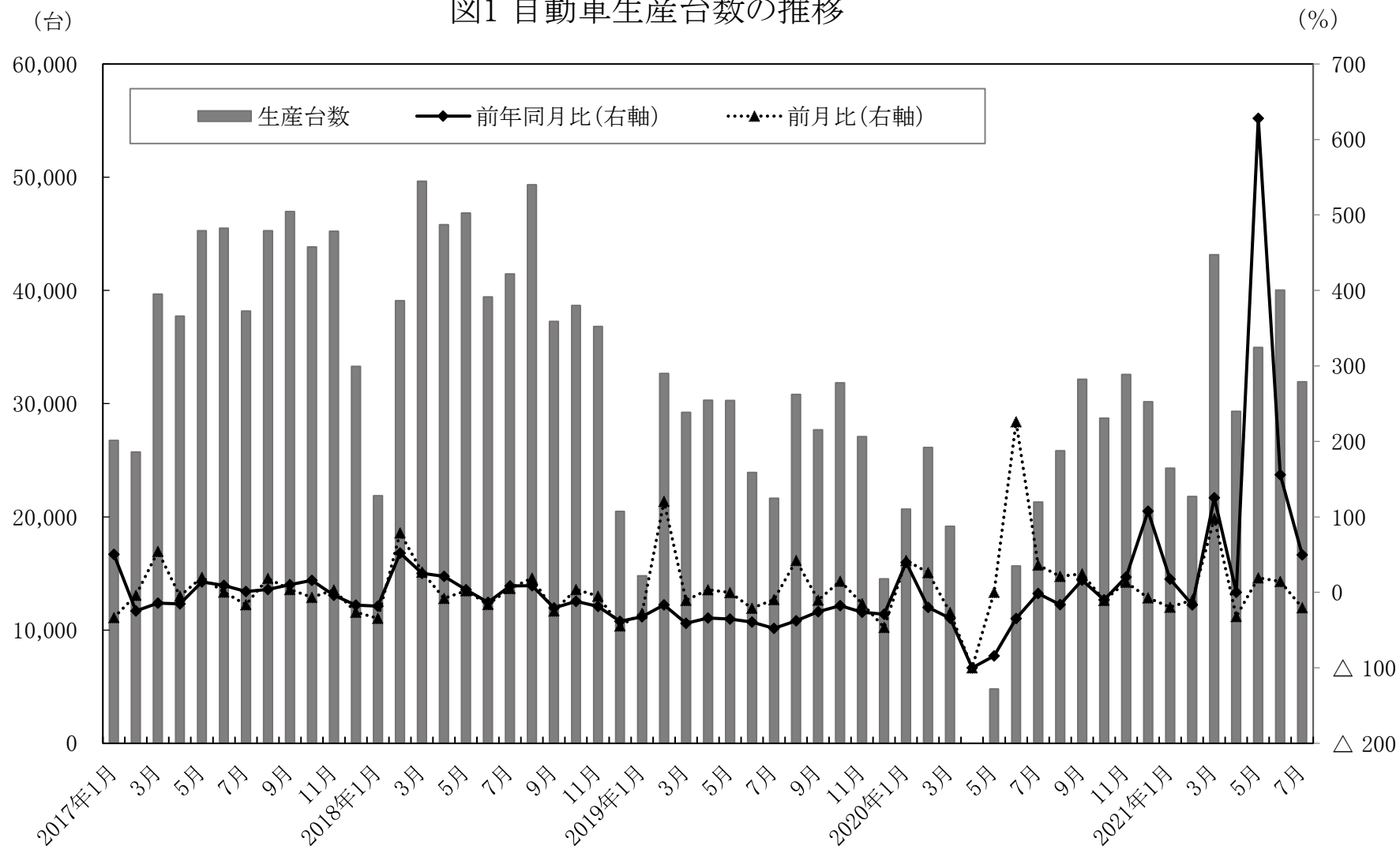
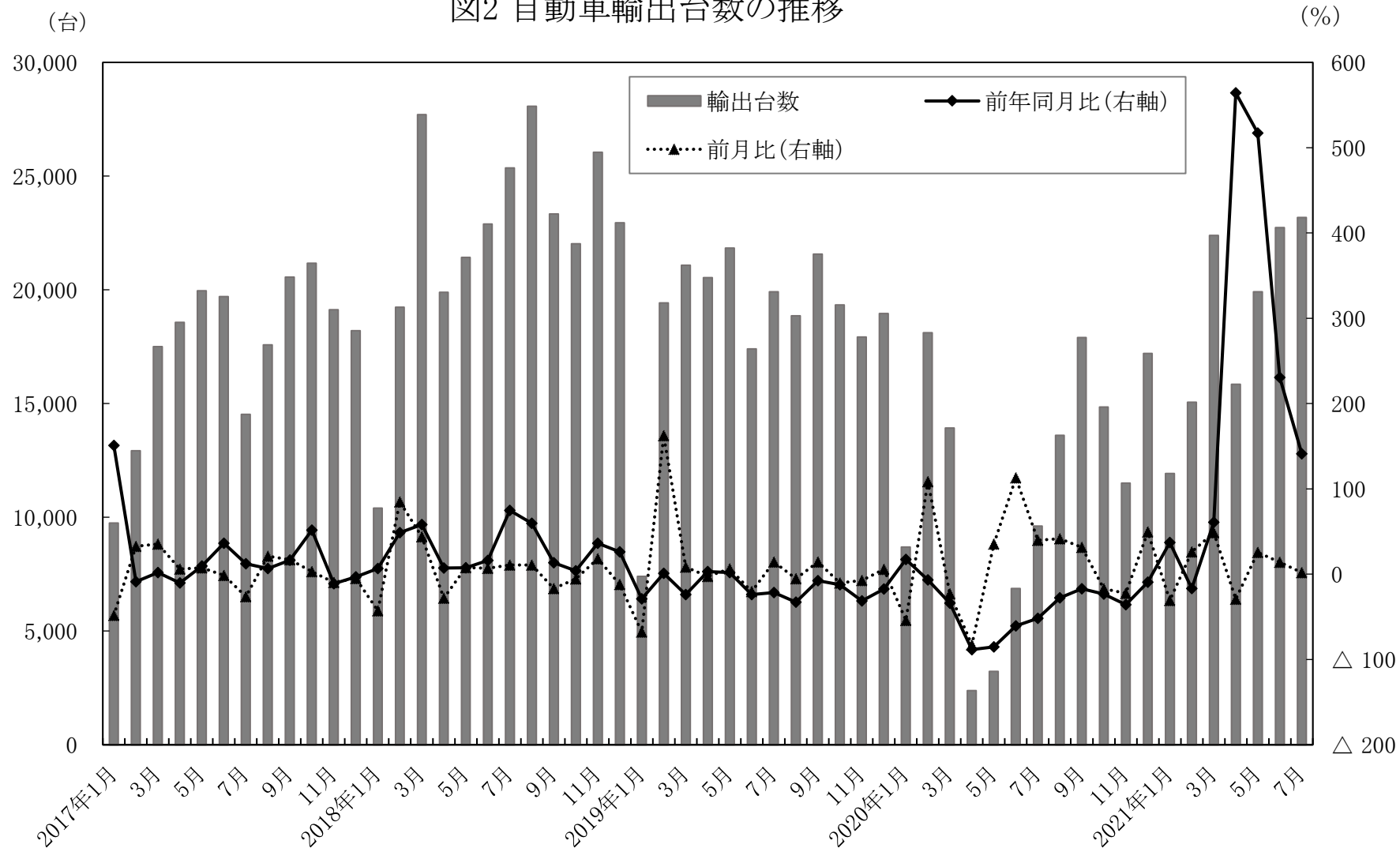


図1 自動車生産台数の推移



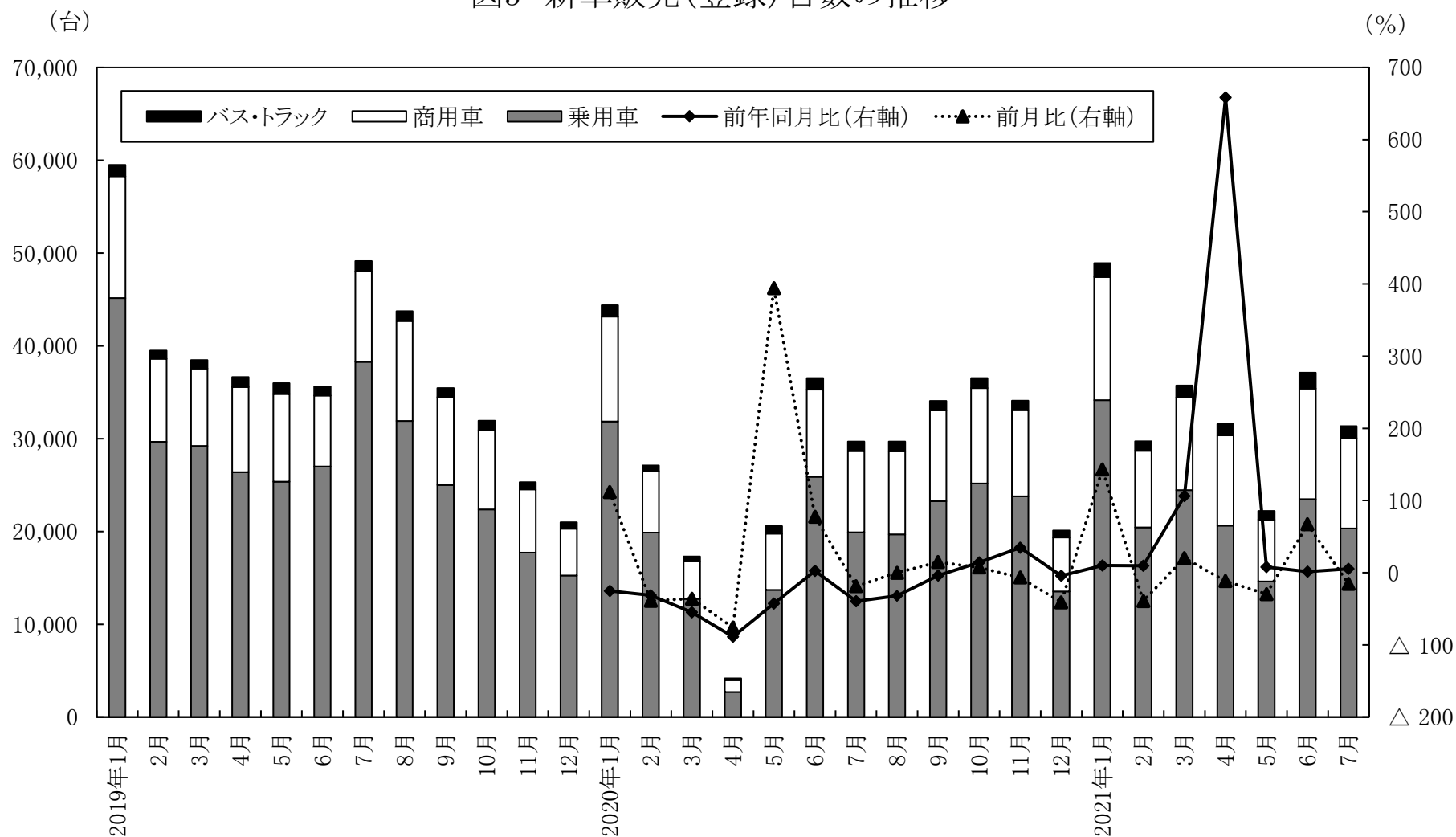
(出所) アルゼンチン自動車製造業者協会 (ADEFA)

図2 自動車輸出台数の推移



(出所) 図1に同じ

図3 新車販売(登録)台数の推移



(出所)アルゼンチン自動車販売代理店協会(ACARA)

表1 仕向け地別輸出台数(2021年1～7月累計)

国名	2020年輸出台数(台)	輸出台数(台)	シェア(%)	前年比(台)	伸び率(%)	寄与度(%)
ブラジル	41,711	85,438	65.2	43,727	104.8	69.6
メキシコ	1,206	2,154	1.6	948	78.6	1.5
ウルグアイ	535	1,778	1.4	1,243	232.3	2.0
コロンビア	3,892	5,818	4.4	1,926	49.5	3.1
その他米州	440	679	0.5	239	54.3	0.4
欧州	1	6	0.0	5	500.0	0.0
チリ	2,963	9,108	6.9	6,145	207.4	9.8
アジア	0	1	0.0	1	全減	0.0
アフリカ	430	989	0.8	559	130.0	0.9
中米	5,461	9,938	7.6	4,477	82.0	7.1
オセアニア	912	3,987	3.0	3,075	337.2	4.9
ペルー	4,187	7,972	6.1	3,785	90.4	6.0
エクアドル	562	1,086	0.8	524	93.2	0.8
ベネズエラ	11	250	0.2	239	2,172.7	0.4
パラグアイ	523	1,850	1.4	1,327	253.7	2.1
合計	62,834	131,054	100.0	68,220	108.6	108.6

(出所) 図1、2に同じ

表2 2021年7月のブランド別・車名別新車販売(登録)台数(上位10ブランド・車名)

(単位:台、%)

ブランド	台数	シェア	車名	台数	シェア
トヨタ	6,118	20.3	フィアット・クロノス※	3,589	11.9
フィアット	4,625	15.4	トヨタ・ハイラックス※	2,230	7.4
フォルクスワーゲン	4,484	14.9	フォルクスワーゲン・ゴル・トレンド	1,552	5.2
ルノー	3,032	10.1	フォード・レンジャー※	1,379	4.6
プジョー	2,368	7.9	プジョー・208	1,326	4.4
フォード	2,076	6.9	フォルクスワーゲン・アマロック※	1,289	4.3
シボレー	1,864	6.2	トヨタ・エティオス	1,251	4.2
日産	1,636	5.4	トヨタ・ヤリス	1,028	3.4
シトロエン	1,104	3.7	ルノー・カンゲーII※	808	2.7
ジープ	1,082	3.6	日産・フロンティア※	693	2.3

(注)※国産車

(出所)図3に同じ