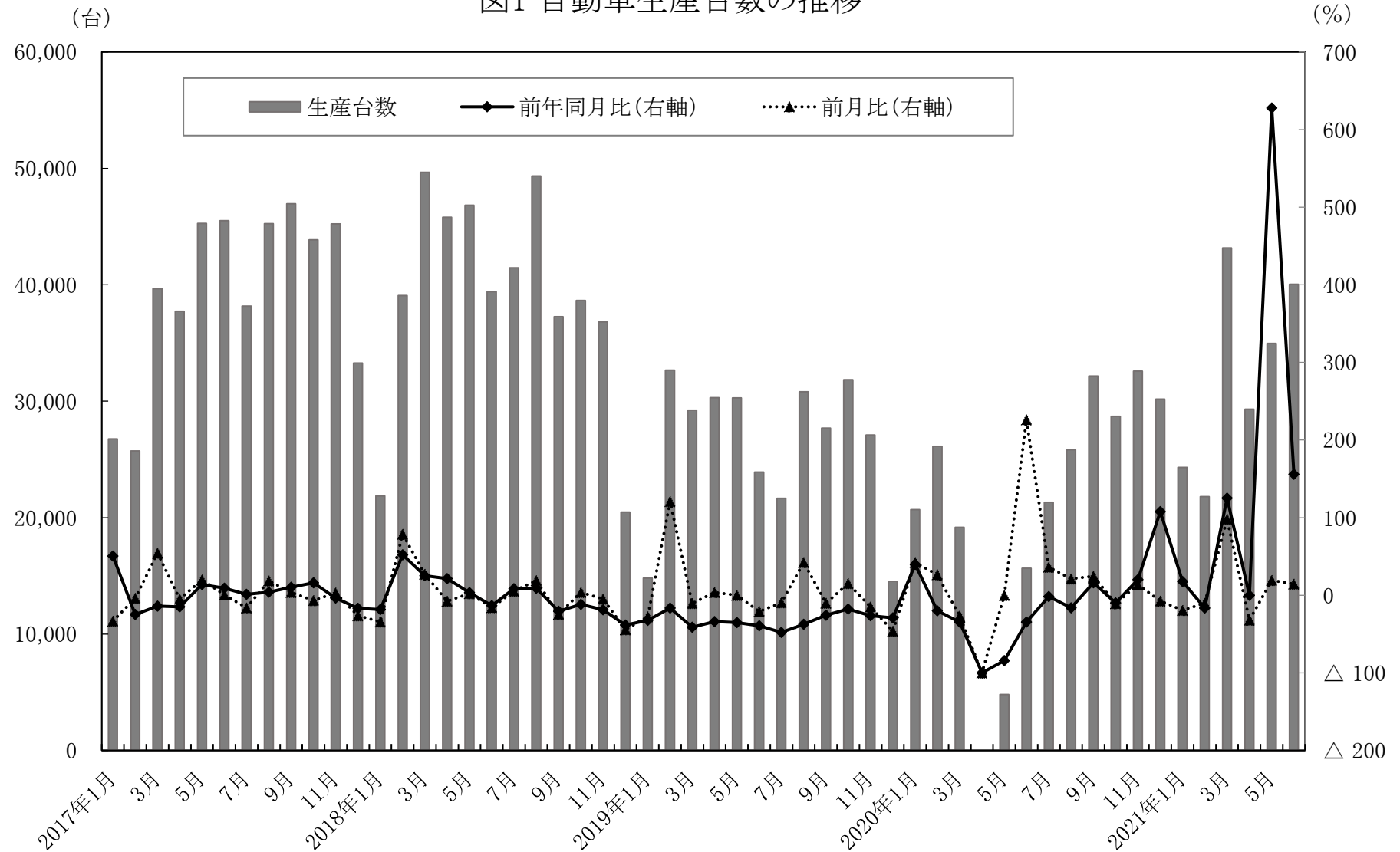
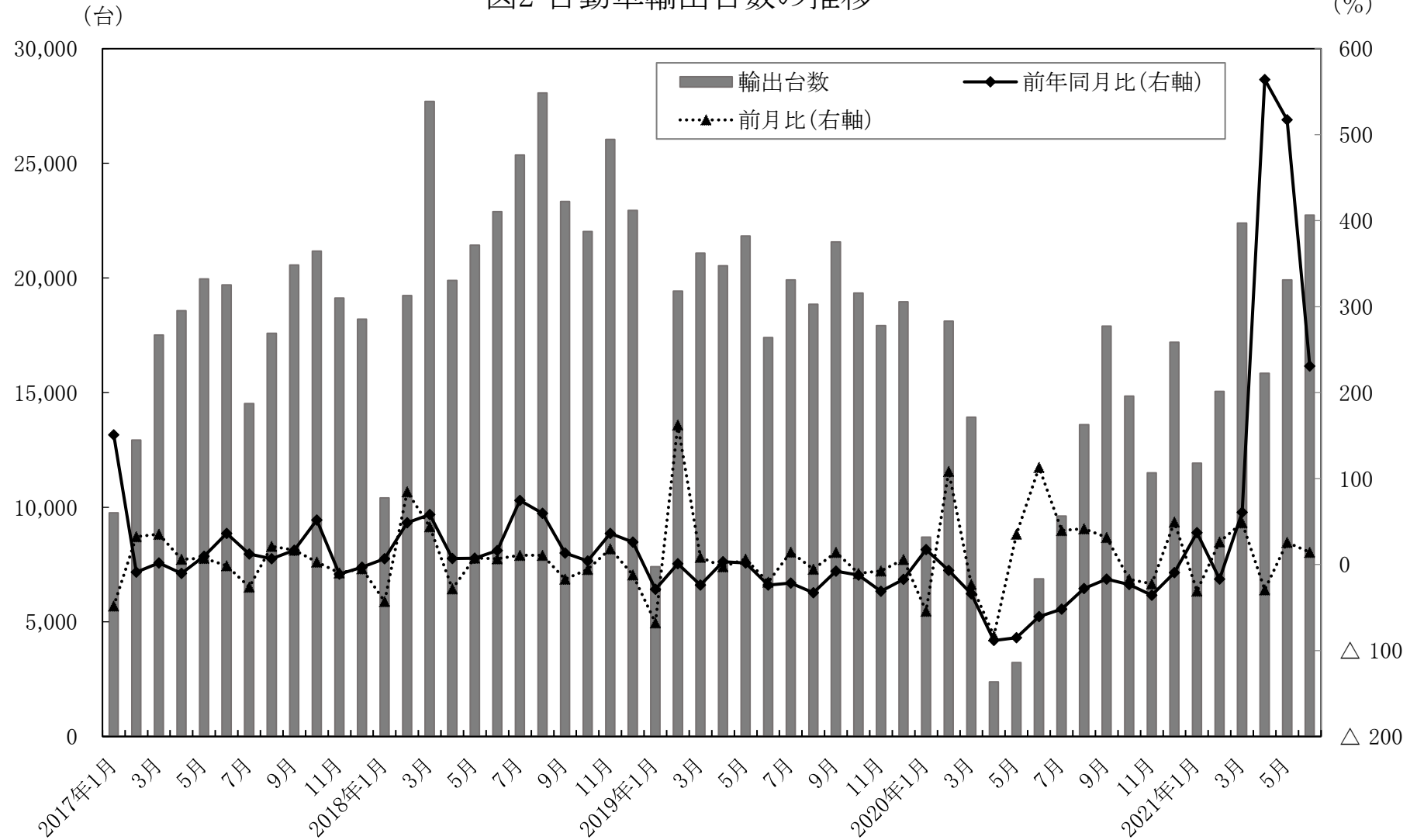


図1 自動車生産台数の推移



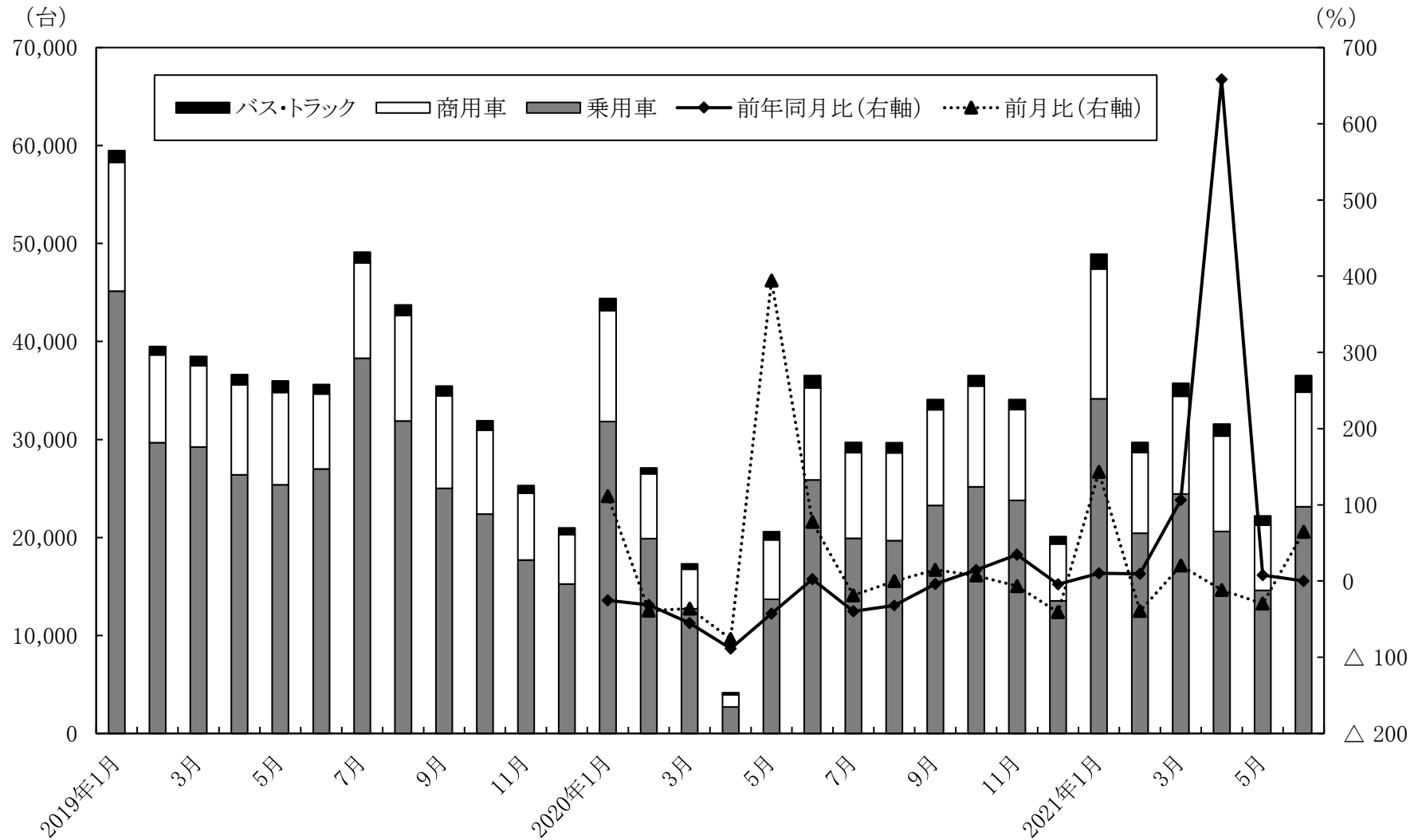
(出所)アルゼンチン自動車製造業者協会(ADEFA)

図2 自動車輸出台数の推移



(出所)アルゼンチン自動車製造業者協会 (ADEFA)

図3 新車販売(登録)台数の推移



(出所)アルゼンチン自動車販売代理店協会(ACARA)

表1 仕向け地別輸出台数(2021年1～6月累計) (単位:台、%、ポイント)

国名	2020年輸出台数	輸出台数	シェア	前年比	伸び率	寄与度
ブラジル	35,306	69,595	64.5	34,289	97.1	64.4
メキシコ	571	2,068	1.9	1,497	262.2	2.8
ウルグアイ	446	1,567	1.5	1,121	251.3	2.1
コロンビア	3,406	4,913	4.6	1,507	44.2	2.8
その他米州	425	635	0.6	210	49.4	0.4
欧州	1	2	0.0	1	100.0	0.0
チリ	2,293	7,128	6.6	4,835	210.9	9.1
アジア	0	1	0.0	1	全減	0.0
アフリカ	338	789	0.7	451	133.4	0.8
中米	4,735	8,120	7.5	3,385	71.5	6.4
オセアニア	760	3,987	3.7	3,227	424.6	6.1
ペルー	4,076	6,538	6.1	2,462	60.4	4.6
エクアドル	415	776	0.7	361	87.0	0.7
ベネズエラ	7	205	0.2	198	2,828.6	0.4
パラグアイ	1,552	1,553	1.4	1	0.1	0.0
合計	53,222	107,877	100.0	54,655	102.7	102.7

(出所)アルゼンチン自動車製造業者協会(ADEFA)

表2 2021年6月のブランド別・車名別新車販売(登録)台数(上位10ブランド・車名)

(単位:台、%)

ブランド	台数	シェア	車名	台数	シェア
トヨタ	6,985	20.1	フィアット・クロノス※	3,511	10.1
フォルクスワーゲン	6,226	17.9	トヨタ・ハイラックス※	2,591	7.4
フィアット	4,795	13.8	フォルクスワーゲン・アマロック※	2,184	6.3
ルノー	3,951	11.3	フォルクスワーゲン・ゴル・トレンド	1,851	5.3
プジョー	2,734	7.9	トヨタ・エティオス	1,691	4.9
フォード	2,243	6.4	プジョー・208	1,542	4.4
シボレー	2,029	5.8	フォード・レンジャー※	1,323	3.8
日産	1,716	4.9	ルノー・カンゲーII※	1,065	3.1
シトロエン	1,390	4.0	トヨタ・ヤリス	1,023	2.9
ジープ	1,273	3.7	ルノー・サンデロ※	940	2.7

(注)※国産車

(出所)アルゼンチン自動車販売代理店協会(ACARA)