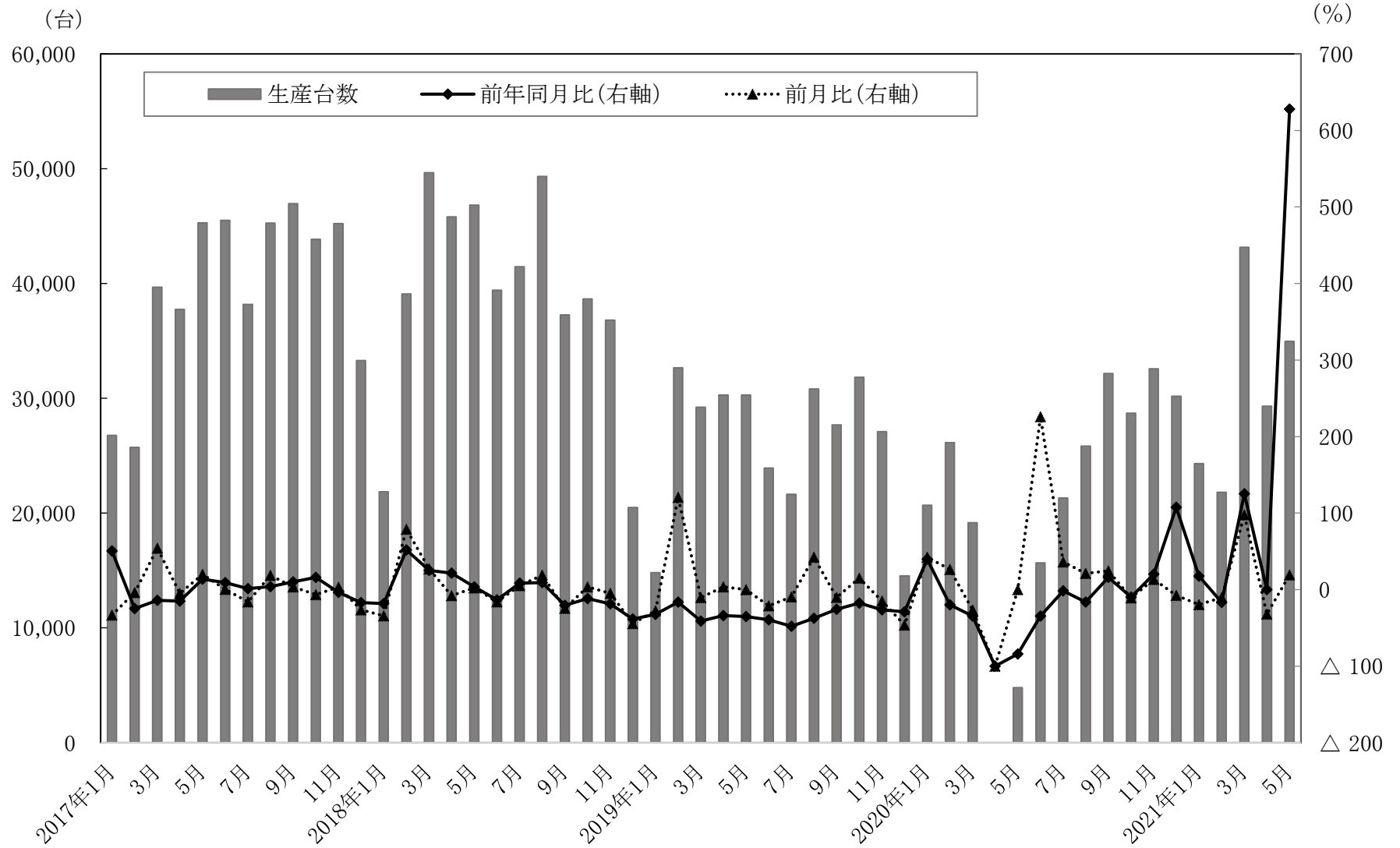
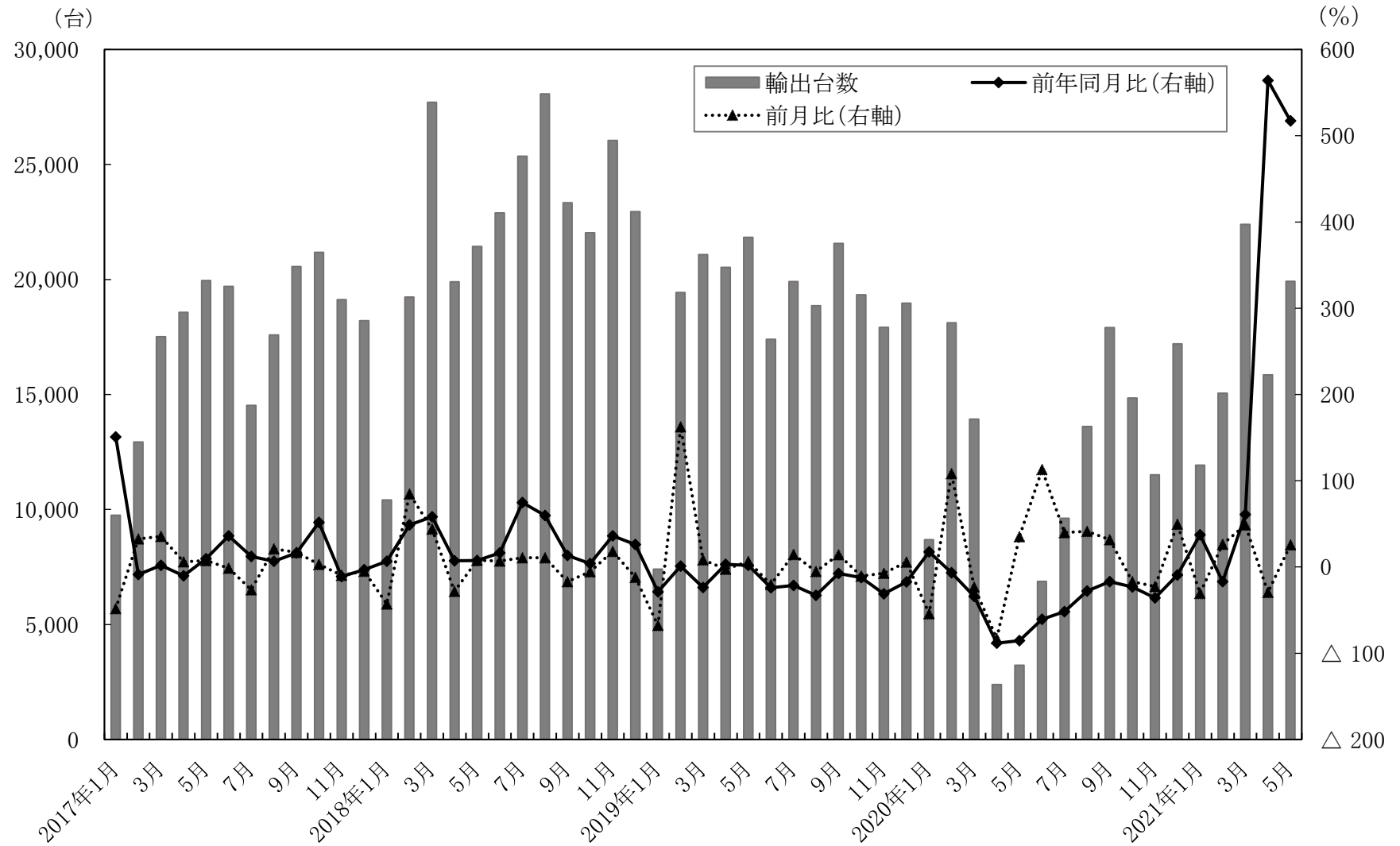


図1 自動車生産台数の推移



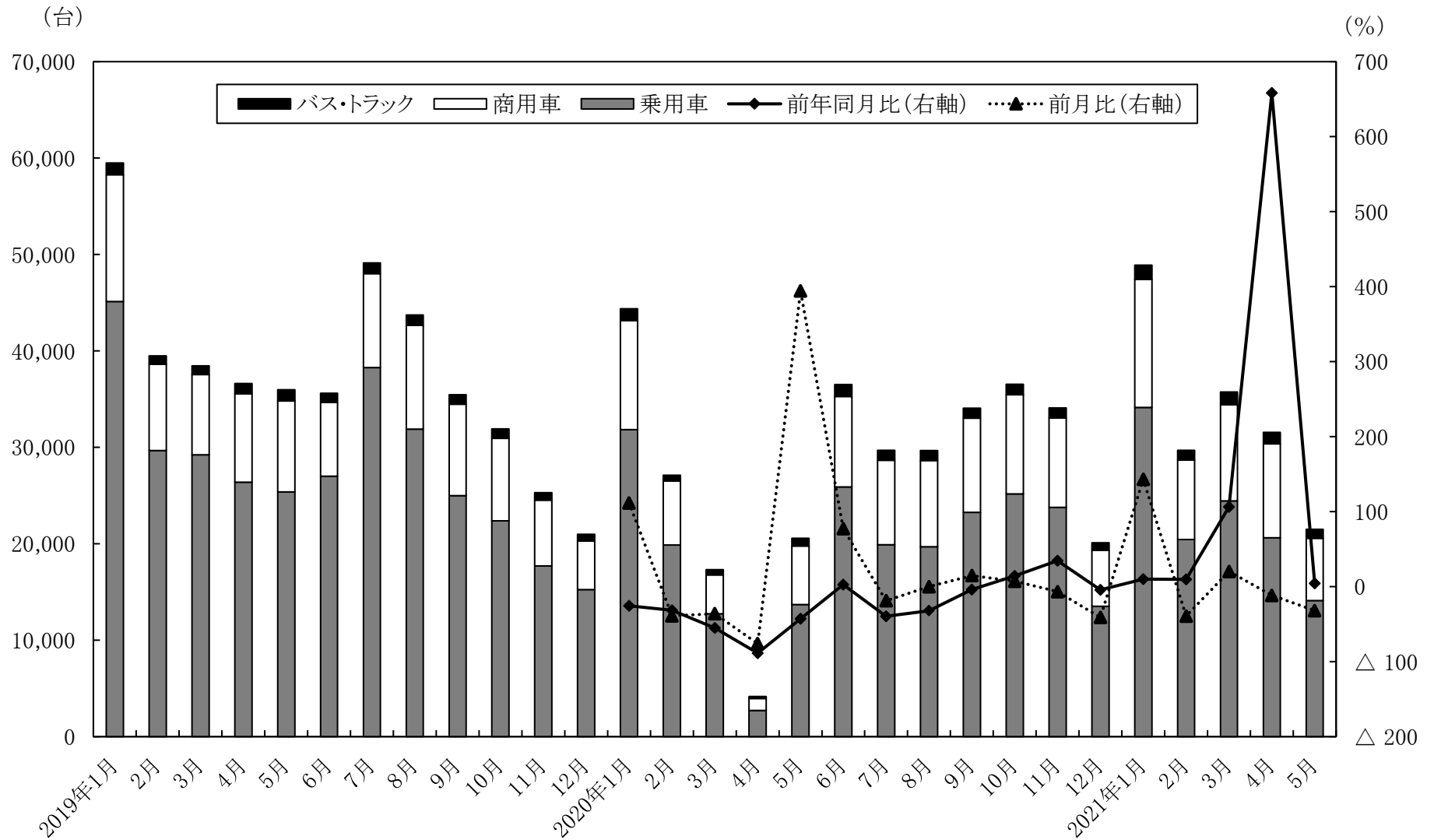
(出所) アルゼンチン自動車製造業者協会 (ADEFAP)

図2 自動車輸出台数の推移



(出所)アルゼンチン自動車製造業者協会(ADEFA)

図3 新車販売(登録)台数の推移



(出所)アルゼンチン自動車販売代理店協会(ACARA)

表1 仕向け地別輸出台数(2021年1～5月累計) (単位:台、%)

国名	輸出台数	シェア	前年比	伸び率	寄与度
ブラジル	52,654	61.8	21,849	70.9	47.1
メキシコ	1,487	1.7	996	202.9	2.1
ウルグアイ	1,281	1.5	910	245.3	2.0
コロンビア	3,956	4.6	686	21.0	1.5
その他米州	503	0.6	85	20.3	0.2
欧州	1	0.0	0	0.0	0.0
チリ	5,993	7.0	4,017	203.3	8.7
アジア	1	0.0	1	全減	0.0
アフリカ	404	0.5	252	165.8	0.5
中米	7,201	8.5	3,180	79.1	6.9
オセアニア	3,618	4.2	3,251	885.8	7.0
ペルー	5,948	7.0	2,282	62.2	4.9
エクアドル	627	0.7	212	51.1	0.5
ベネズエラ	205	0.2	198	2,828.6	0.4
パラグアイ	1,261	1.5	874	225.8	1.9
合計	85,140	100.0	38,793	83.7	83.7

(出所)アルゼンチン自動車製造業者協会(ADEFA)

表2 2021年5月のブランド別・車名別新車販売(登録)台数(上位10ブランド・車名)

(単位:台、%)

ブランド	台数	シェア	車名	台数	シェア
トヨタ	4,558	22.1	フィアット・クロノス※	1,758	8.5
フォルクスワーゲン	3,949	19.2	トヨタ・ハイラックス※	1,642	8.0
フィアット	2,475	12.0	フォルクスワーゲン・アマロック※	1,437	7.0
ルノー	1,871	9.1	フォルクスワーゲン・ゴル・トレンド	1,251	6.1
シボレー	1,803	8.8	トヨタ・エティオス	1,112	5.4
プジョー	1,284	6.2	プジョー・208	673	3.3
フォード	1,180	5.7	トヨタ・ヤリス	650	3.2
日産	1,036	5.0	シボレー・クルーズ※	638	3.1
ジープ	742	3.6	シボレー・オニキス	619	3.0
シトロエン	699	3.4	日産・キックス	544	2.6

※国産車

(出所)アルゼンチン自動車販売代理店協会(ACARA)