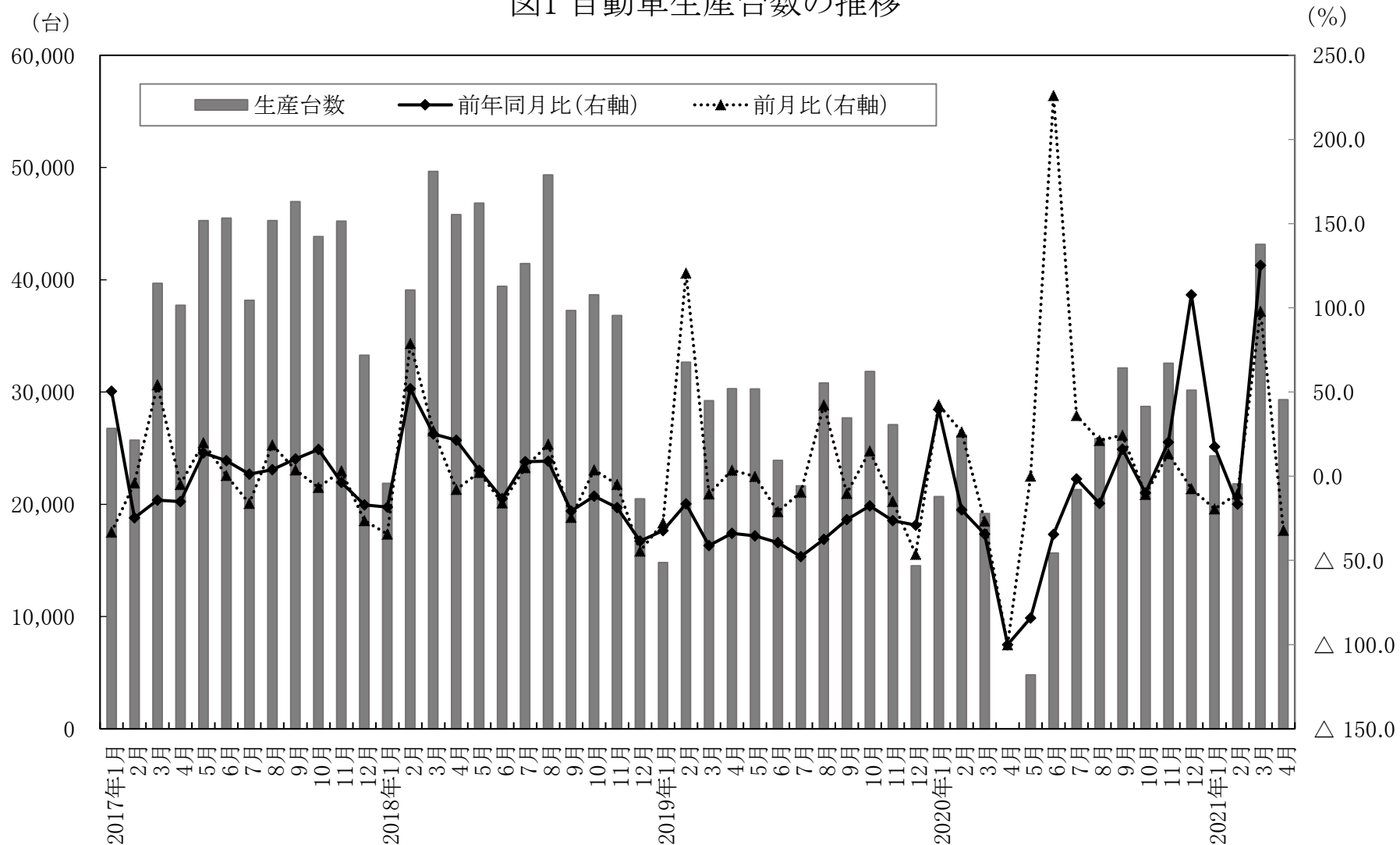
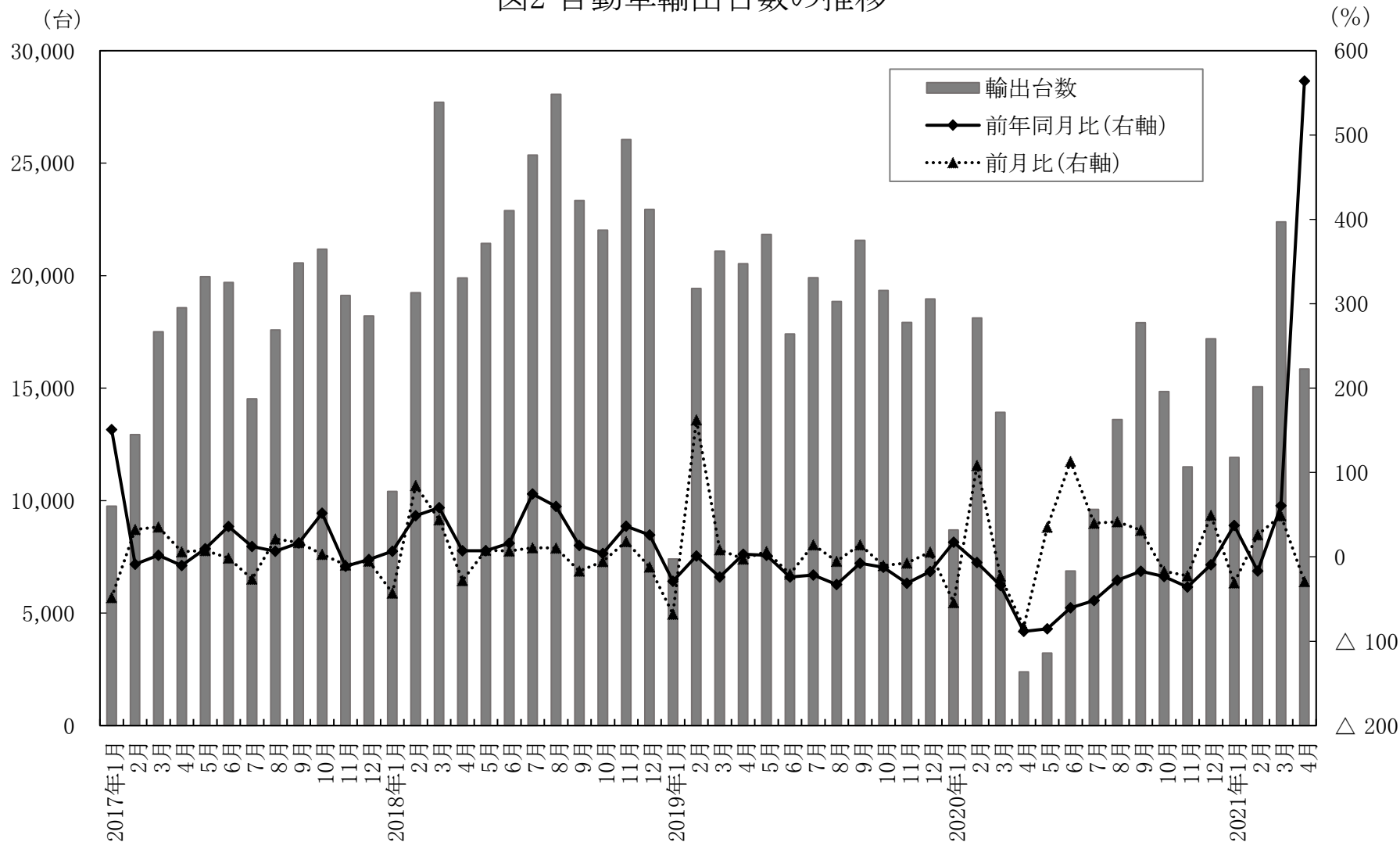


図1 自動車生産台数の推移



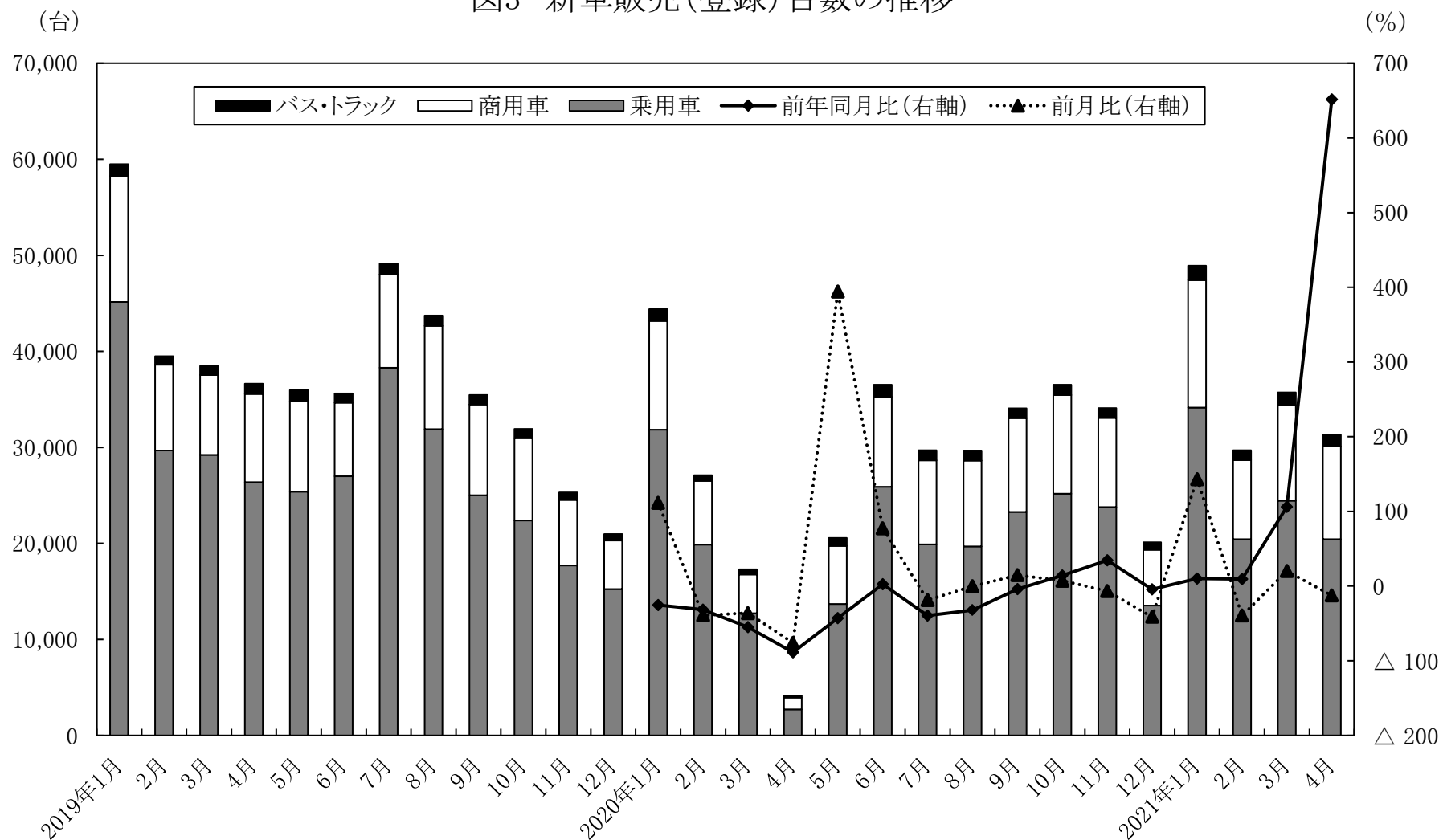
（出所）アルゼンチン自動車製造業者協会（ADEFA）

図2 自動車輸出台数の推移



(出所) アルゼンチン自動車製造業者協会 (ADEFA)

図3 新車販売(登録)台数の推移



(出所)アルゼンチン自動車販売代理店協会 (ACARA)

表1 仕向け地別輸出台数(2021年1～4月累計) (単位：台、%)

国・地域	輸出台数	シェア	前年比	伸び率	寄与度
ブラジル	40,360	61.9	12,037	42.5	27.9
メキシコ	1,200	1.8	752	167.9	1.7
ウルグアイ	997	1.5	654	190.7	1.5
コロンビア	3,199	4.9	68	2.2	0.2
その他米州	423	0.6	17	4.2	0.0
欧州	1	0.0	0	0.0	0.0
チリ	4,802	7.4	2,970	162.1	6.9
アジア	1	0.0	1	n.a.	0.0
アフリカ	380	0.6	228	150.0	0.5
中米	5,030	7.7	1,171	30.3	2.7
オセアニア	3,015	4.6	2,648	721.5	6.1
ペルー	4,219	6.5	723	20.7	1.7
エクアドル	401	0.6	△ 14	△ 3.4	△ 0.0
ベネズエラ	189	0.3	182	2,600.0	0.4
パラグアイ	1,004	1.5	664	195.3	1.5
合計	65,221	100.0	22,101	51.3	51.3

(出所)アルゼンチン自動車製造業者協会(ADEFA)

表2 2021年4月のブランド別・車種別新車販売(登録)台数(上位10ブランド・車種)

(単位:台、%)

ブランド	台数	シェア	車種	台数	シェア
フォルクスワーゲン	6,187	20.6	フィアット・クロノス※	2,909	9.7
トヨタ	5,885	19.6	フォルクスワーゲン・アマロック※	2,141	7.1
フィアット	4,058	13.5	トヨタ・ハイラックス※	1,927	6.4
ルノー	2,974	9.9	フォルクスワーゲン・ゴル・トレンド	1,842	6.1
シボレー	2,903	9.6	トヨタ・エティオス	1,591	5.3
フォード	2,190	7.3	トヨタ・ヤリス	1,070	3.6
プジョー	1,835	6.1	フォード・レンジャー※	1,039	3.5
日産	1,221	4.1	シボレー・オニキス	1,010	3.4
ジープ	892	3.0	プジョー・208	978	3.3
シトロエン	805	2.7	シボレー・クルーズ※	859	2.9

※国産車

(出所)アルゼンチン自動車販売代理店協会(ACARA)