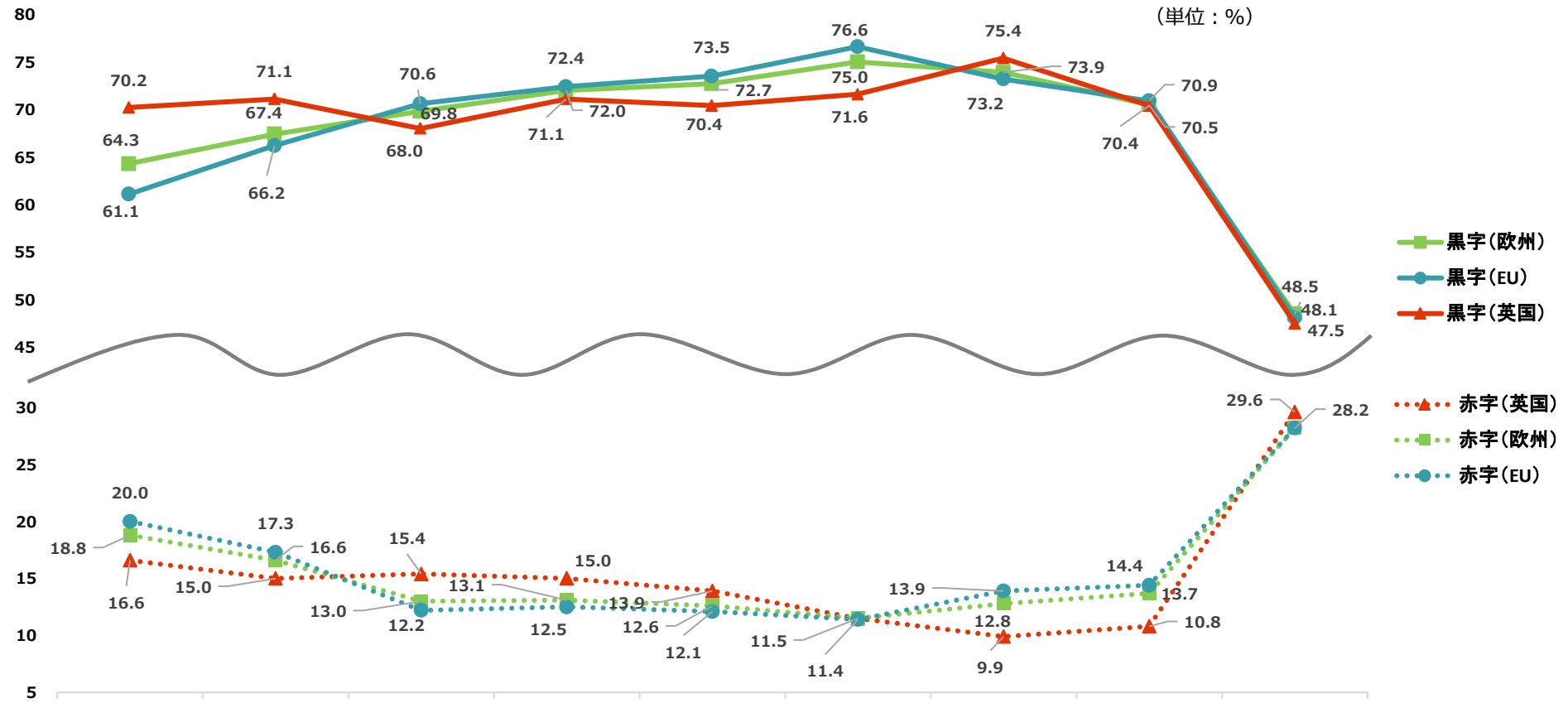


図1. 営業利益見通しの推移

(単位：%)



2012年	2013年	2014年	2015年	2016年	2017年	2018年	2019年	2020年
欧州 n=828	欧州 n=979	欧州 n=961	欧州 n=948	欧州 n=996	欧州 n=937	欧州 n=743	欧州 n=818	欧州 n=932
英国 n=235	英国 n=273	英国 n=272	英国 n=273	英国 n=287	英国 n=243	英国 n=191	英国 n=186	英国 n=162
EU n=570	EU n=686	EU n=674	EU n=664	EU n=695	EU n=683	EU n=538	EU n=619	EU n=752

(出所)ジェトロ欧州進出日系企業実態調査(2020年度調査)

ジェトロ「ビジネス短信」添付資料

表. 経営上の問題点（欧州）
（単位：％、ポイント）

	2019年調査 (n=803)	2020年調査 (n=891)	前年比増減
新型コロナウイルスの感染拡大	-	57.2	-
労働コストの高さ	40.3	40.4	0.1
英国のEU離脱	56.5	39.7	△ 16.8
人材の確保	41.8	34.0	△ 7.8
競合企業の製品価格の低下	33.0	29.7	△ 3.3

（出所）ジェトロ欧州進出日系企業実態調査（2020年度調査）

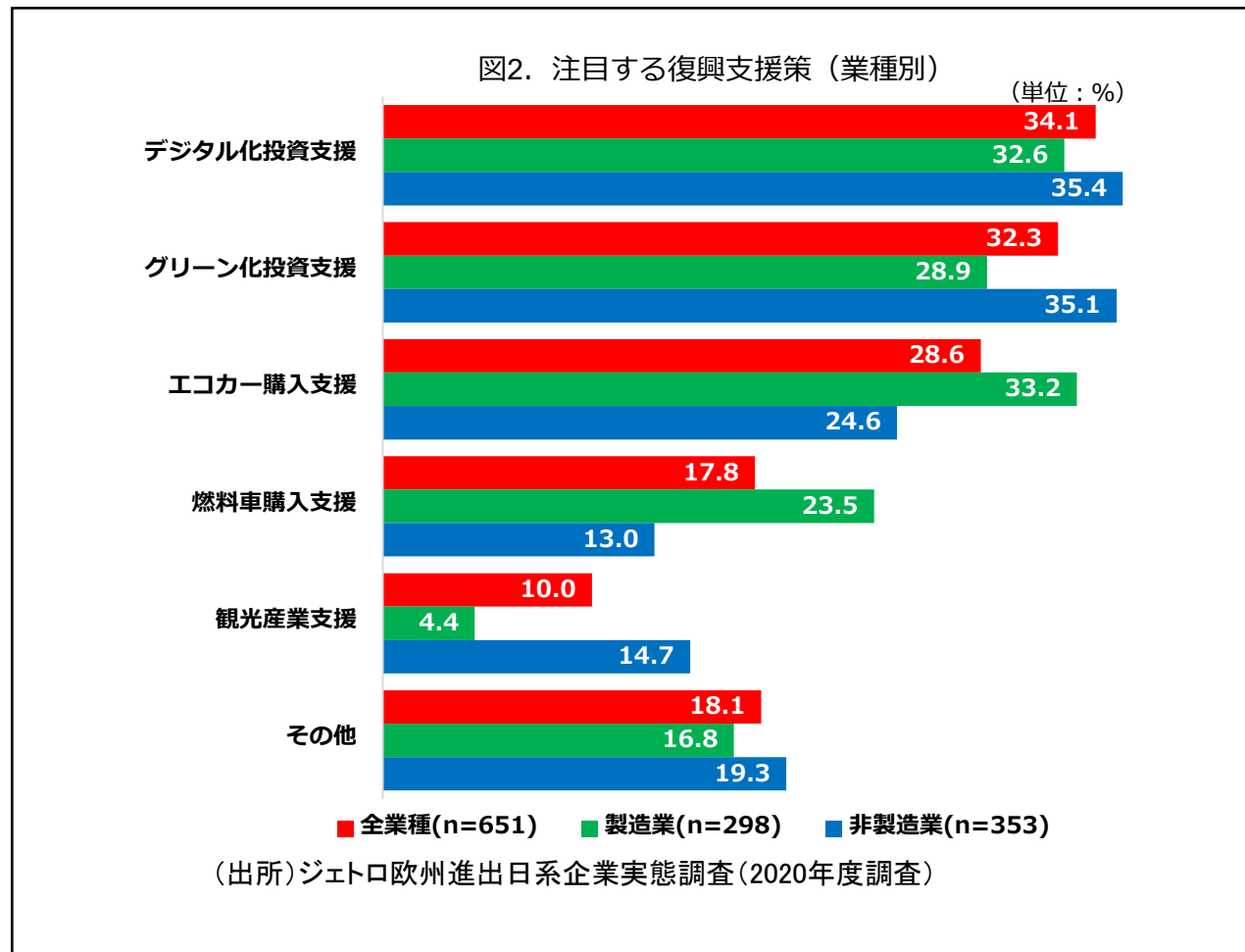
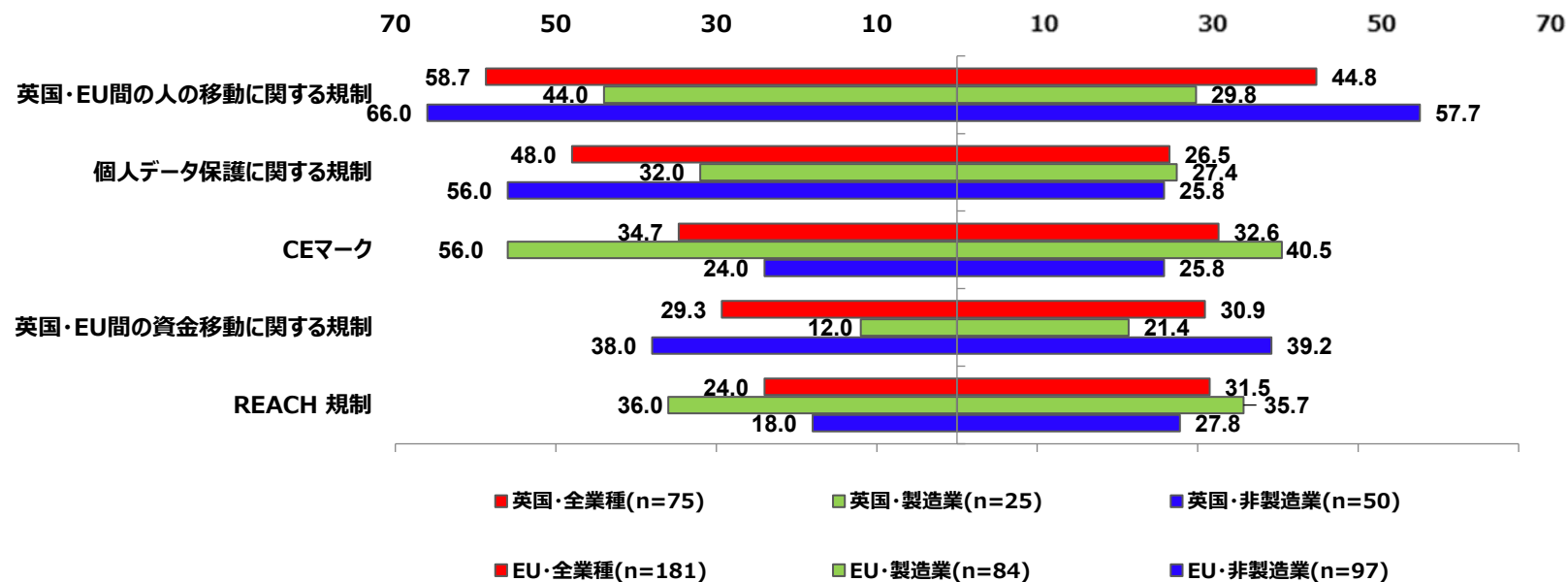


図3. 「英国の規制・法制の変更」に関する懸念(左:英国、右:EU)

(単位:%)



(出所)ジェトロ欧州進出日系企業実態調査(2020年度調査)