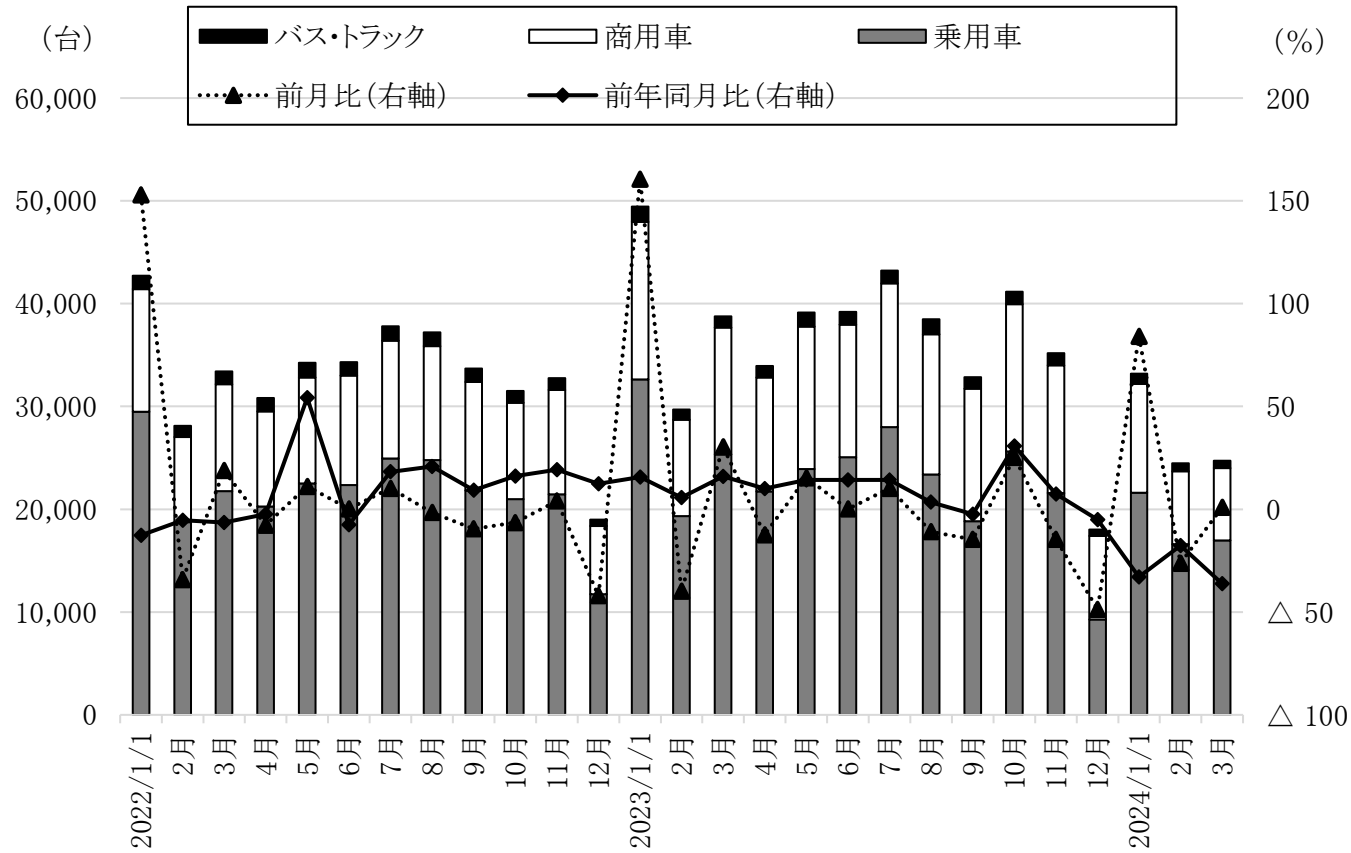
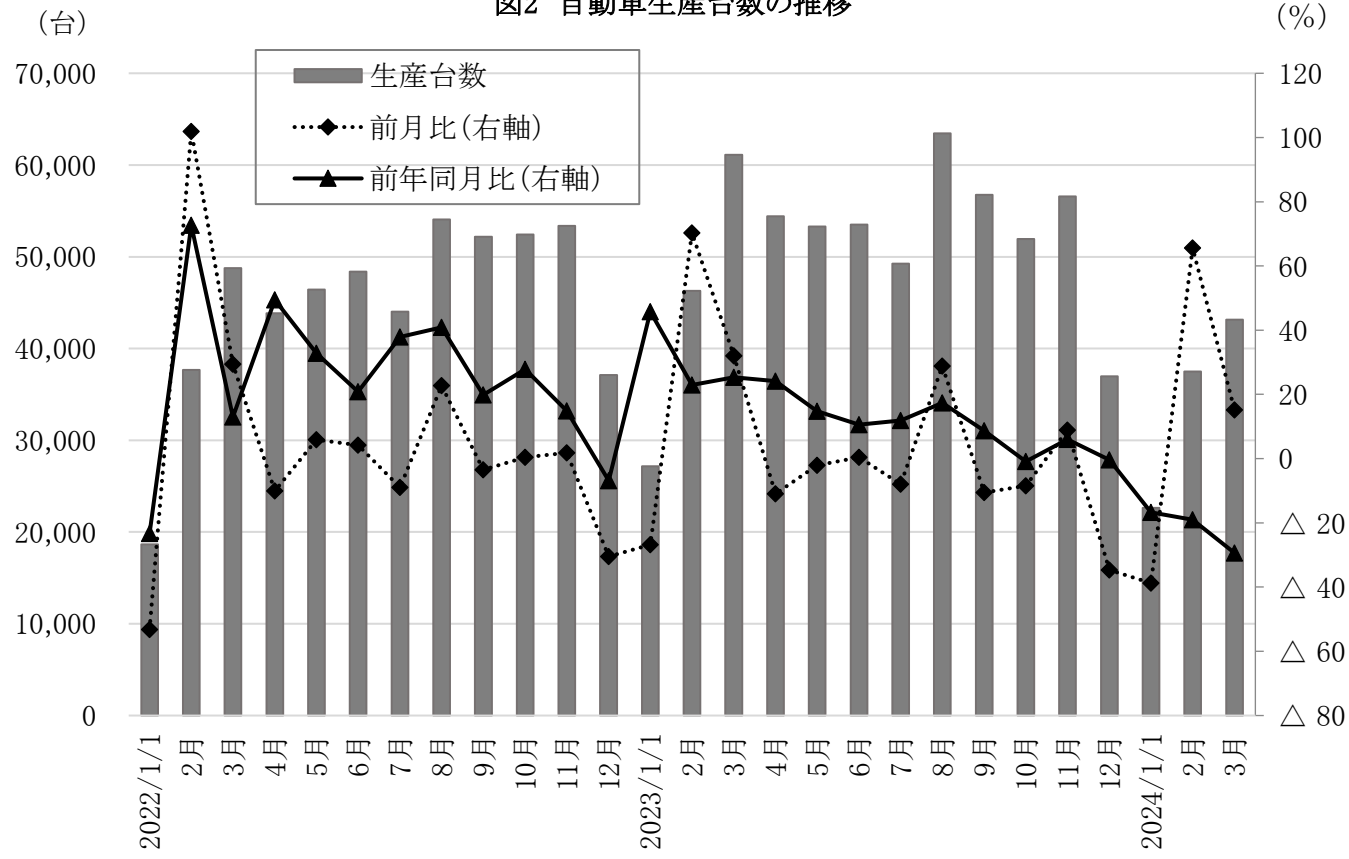


図1 新車販売(登録)台数の推移



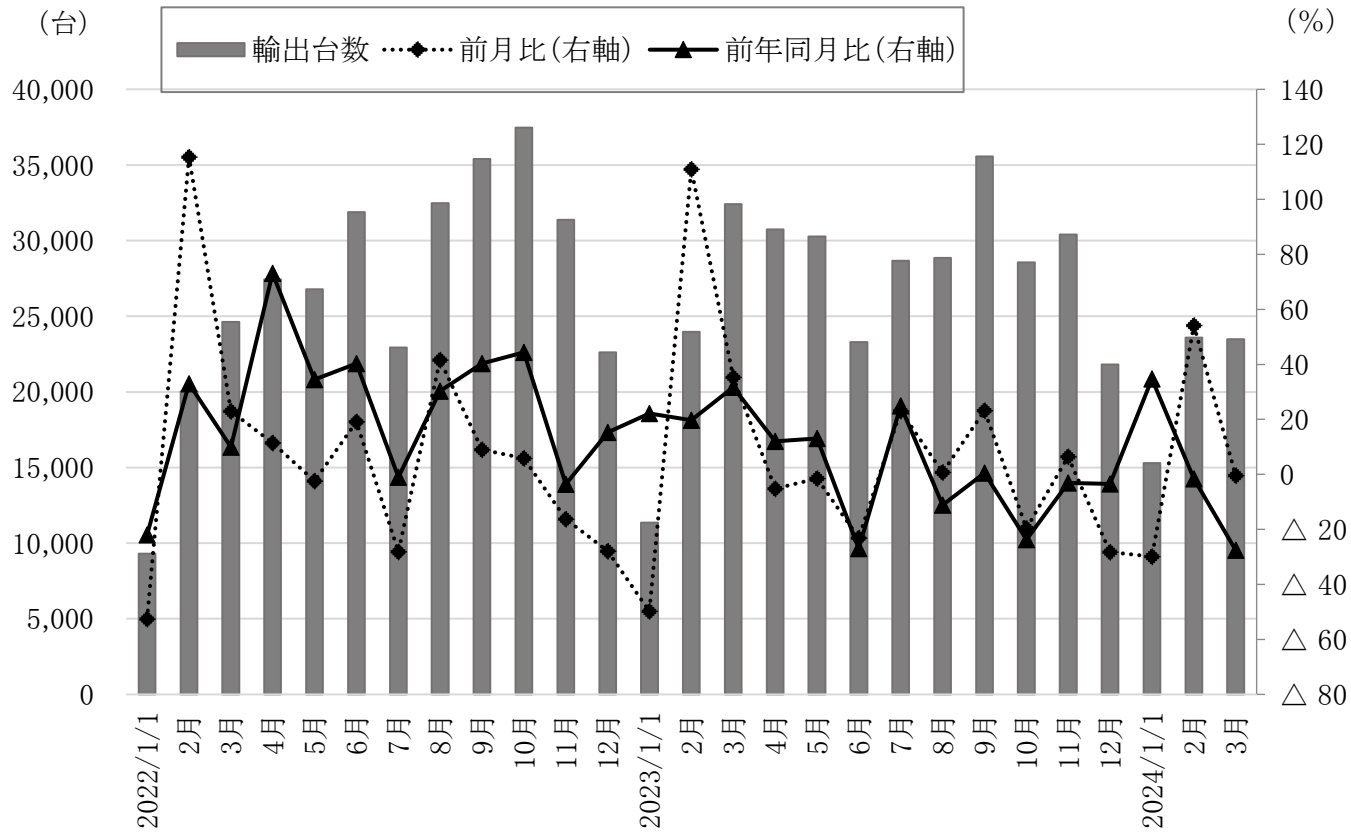
(出所)アルゼンチン自動車販売代理店協会 (ACARA)

図2 自動車生産台数の推移



(出所)アルゼンチン自動車製造業者協会(ADEFA)

図3 自動車輸出台数の推移



(出所)アルゼンチン自動車製造業者協会(ADEFA)

ジェットロ「ビジネス短信」添付資料

表 仕向け地別輸出台数(2024年1~3月)

(単位:台、%、ポイント)

国・地域名	輸出台数	シェア	前年比	伸び率	寄与度
ブラジル	44,737	71.7	6,255	16.3	17.7
メキシコ	1,010	1.6	△ 471	△ 31.8	△ 1.3
ウルグアイ	972	1.6	45	4.9	0.1
コロンビア	1,751	2.8	△ 4,453	△ 71.8	△ 12.6
その他米州	251	0.4	△ 304	△ 54.8	△ 0.9
欧州	0	0.0	△ 2	△ 100.0	△ 0.0
チリ	1,906	3.1	△ 3,644	△ 65.7	△ 10.3
アジア	0	0.0	△ 7	△ 100.0	△ 0.0
アフリカ	0	0.0	0	0.0	0.0
中米	7,366	11.8	1,510	25.8	4.3
オセアニア	0	0.0	0	0.0	0.0
ペルー	2,405	3.9	△ 4,453	△ 64.9	△ 12.6
エクアドル	332	0.5	△ 320	△ 49.1	△ 0.9
ベネズエラ	598	1.0	434	264.6	1.2
パラグアイ	1,042	1.7	42	4.2	0.1
合計	62,370	100.0	△ 5,368	△ 7.9	△ 15.2

(出所)アルゼンチン自動車製造業者協会(ADEFA)