

連邦地裁の知財関連訴訟件数の推移(1994-2006 年度)

2007 年 3 月 16 日
JETRO NY 澤井、中山

今般、米国裁判所事務局 (Administrative Office of the United States Courts) は、06 年度の訴訟関連統計を公表。このうち、連邦地裁における知財関連訴訟の推移は以下の通り。

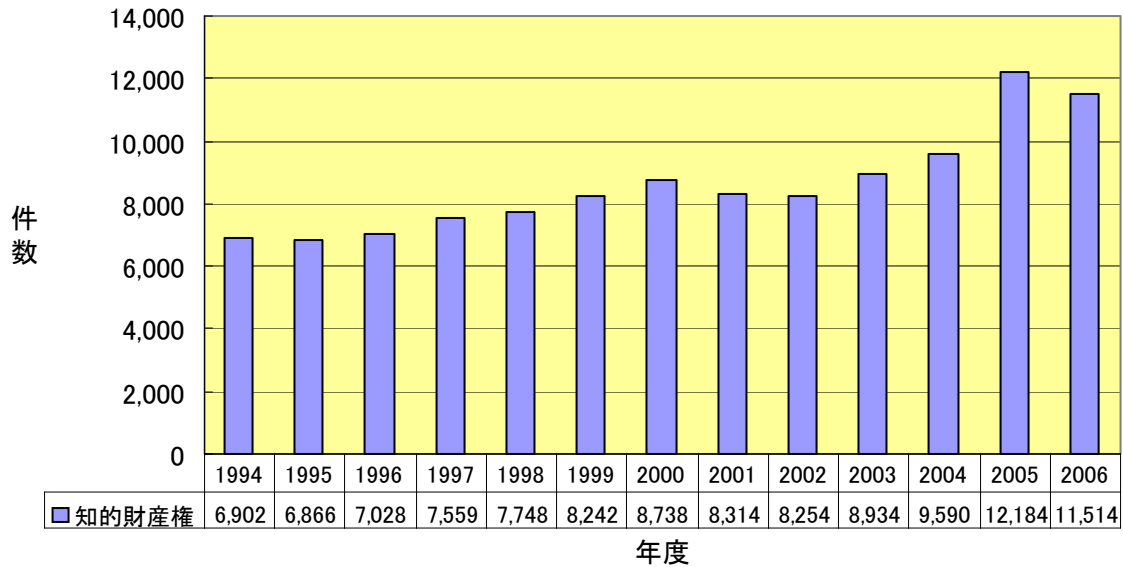
- (1) 06 年度 (05 年 10 月 1 日～06 年 9 月 30 日) の知的財産関連訴訟件数は 11,514 件 (前年度 12,184 件) となり、4 年ぶりの減少となった (対前年度比 5.5% 減) (グラフ 1 参照)。これは、昨年度の著作権関連訴訟件数が、音楽業界の積極的な訴訟攻勢¹を背景として、特異的に増加していたことを示すに過ぎず、全体としての増加傾向には変わりはない。
- (2) 内訳を見ると、特許関連訴訟件数は 2,830 件 (前年度 2,720 件) と再び増加に転じ、対前年度比 4.0% 増となった。商標関連訴訟件数も 3,740 件 (前年度 3,668 件) と同 2.0% の増加、著作権関連訴訟件数は上述のとおり、4,944 件 (前年度 5,796 件) と同 14.7% の大幅な減少となった (グラフ 2 参照)。
- (3) 連邦地裁訴訟件数全体では、259,541 件 (前年度 253,273 件) と対前年度比 2.5% の増加となった (グラフ 3 参照)。
- (4) 過去 10 年を見た場合、米国内での訴訟件数全体がほぼ横ばいである中、特許関連訴訟をはじめとした知的財産関連訴訟件数は依然として漸増傾向にある。

¹ 昨年度の著作権訴訟件数の急増に関して、米国知的財産権者協会 (IPO) は、インターネットの不法ダウンロードに対する音楽業界の積極的な訴訟攻勢がその要因であると説明している。

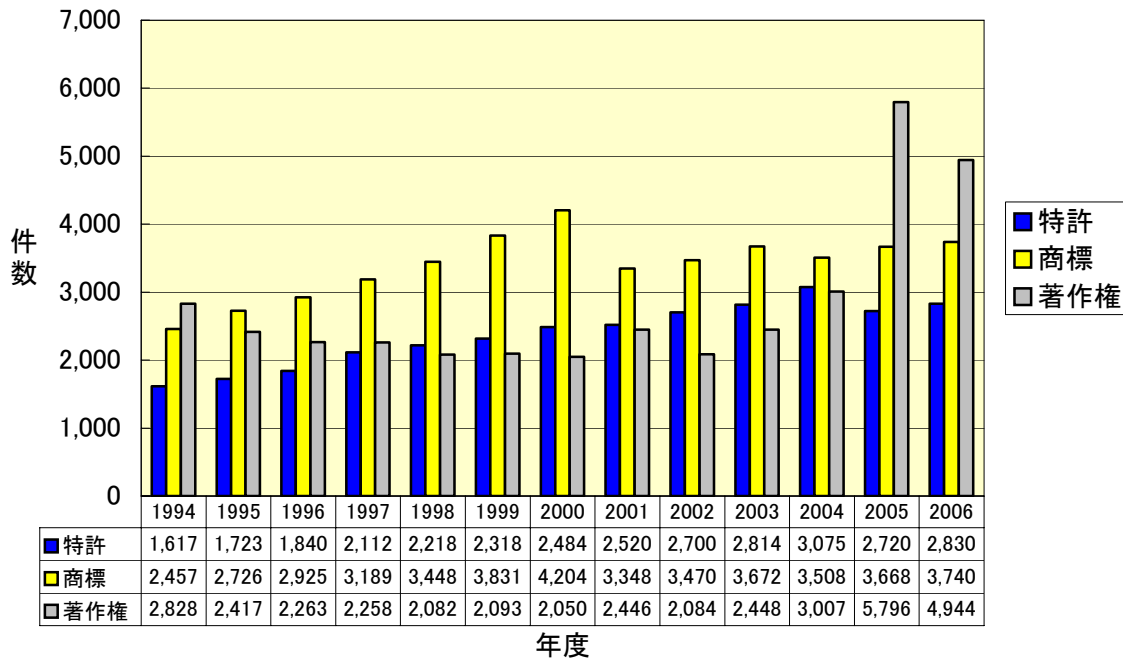
なお、IPO 作成の過去 10 年間の知的財産関連訴訟件数のグラフについては以下の URL を参照。

http://www.ipso.org/AM/Template.cfm?Section=IP_Statistics&TEMPLATE=/CM/ContentDisplay.cfm&CONTENTID=14168

グラフ1. 連邦地裁知的財産訴訟件数の推移



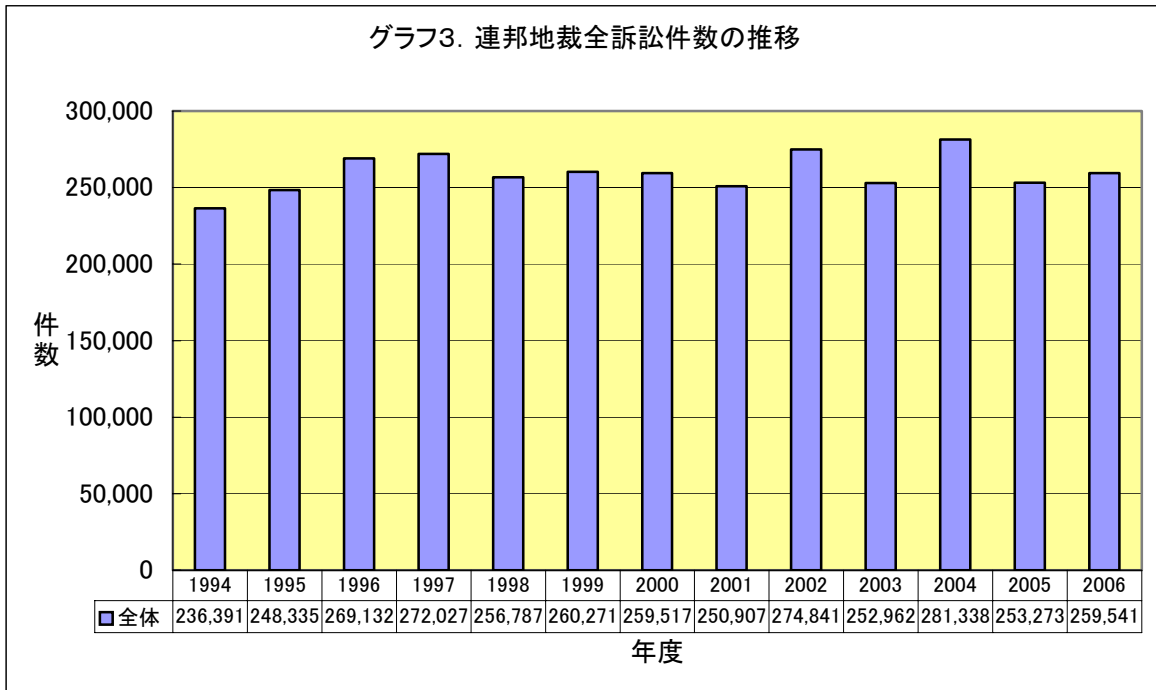
グラフ2. 連邦地裁知的財産訴訟件数(内訳)の推移



(注)各年度は、その年の9月末で終わる12ヶ月間を示す。例えば、06年の場合、05年10月1日～06年9月30日の1年間。知的財産権件数は、特許、商標及び著作権の合計。

出典：Administrative Office of the United States Courts統計(Table C-2)から作成

<参考> 連邦地裁の全訴訟件数の推移



(注) 各年度は、その年の9月末で終わる12ヶ月間を示す。例えば、06年の場合、05年10月1日～06年9月30日の1年間。

出典：Administrative Office of the United States Courts統計 (Table C-2) から作成

(了)