

米国食品医薬品局
FDA PNSI（事前通知システムインター
フェイス）ユーザーガイド

2025年1月

日本貿易振興機構（ジェトロ）
農林水産食品部 市場開拓課

本仮訳は、2024年11月に公表された「FDA PNSI ユーザーガイド」をジェトロが仮訳したものです。ご利用にあたっては、原文もご確認ください。

URL : <https://www.fda.gov/industry/prior-notice-imported-foods/filing-prior-notice-imported-foods>

【免責条項】 本資料で提供している情報は、ご利用される方のご判断・責任においてご使用ください。ジェトロでは、できるだけ正確な情報の提供を心掛けておりますが、本資料で提供した内容に関連して、ご利用される方が不利益等を被る事態が生じたとしても、ジェトロおよび執筆者は一切の責任を負いかねますので、ご了承ください。



User Guide の特徴

このユーザーガイドでは、事前通知システムのインターフェースについて、次のような助けとなる情報を提供する:

- ホームページのナビゲーション
- 新規 Prior Notice (事前通知) の作成
- Submissions (送信) の管理
- Favorite Entities (お気に入り事業体) の管理

Document Version

Version 1
更新日 11/6/2024

Prior Notification System Interface (PNSI) (事前通知システムインターフェース) は、米国に到着する前に、輸入された食品の出荷をFDAに通知するために使用される。これには、製品、数量および包装、製造者、荷送人、所有者および最終荷受人などの関連施設に関する情報が含まれる。

このユーザーガイドでは、ホームページのナビゲート、事前通知の作成と提出、提出書類の確認、お気に入りタブの表示方法について説明する。

Contents

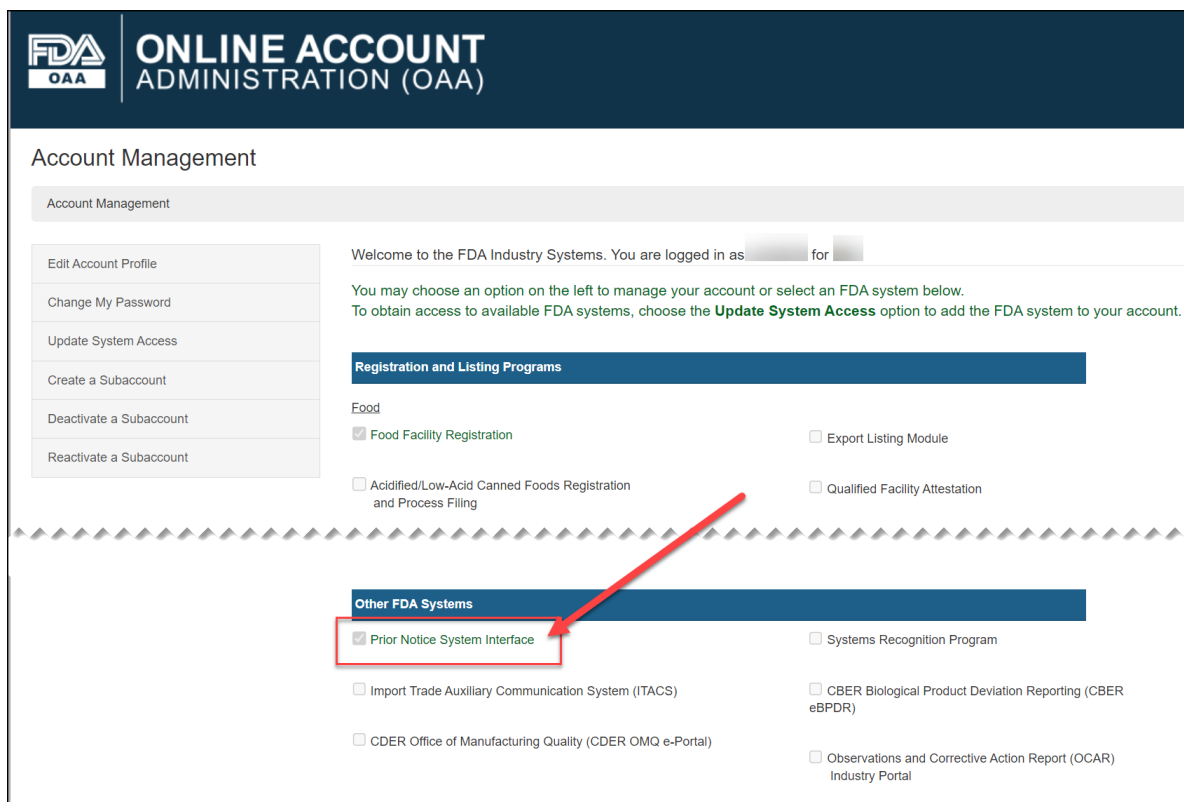
PNSI Home Page	2
Create New Prior Notice	5
Prior Notice- Navigation Panel	6
Prior Notice- Shipment Details	8
Prior Notice- Carrier/Mode of Transportation/Port of Arrival	9
Prior Notice- Submitter Information	10
Prior Notice- Importer Details	11
Prior Notice Overview	12
Create New Food Article	13
Submissions Tab	33
View or Edit a Prior Notice	34
Copy a Prior Notice	35
Cancel or Delete a Prior Notice	37
My Food Articles (Line Items)	38
Favorites Tab	39



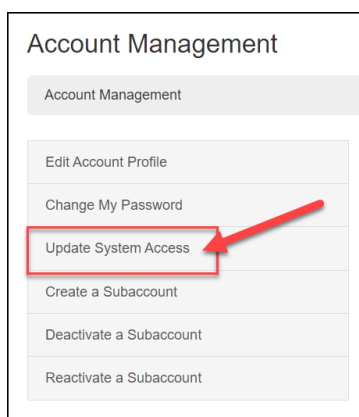
Need more help? Contact Help Desk:
appsdesk@fda.hhs.gov
 240-247-8803 (Direct)
 866-807-3742 (Opt.1 then Opt. 2)

PNSI Home Page

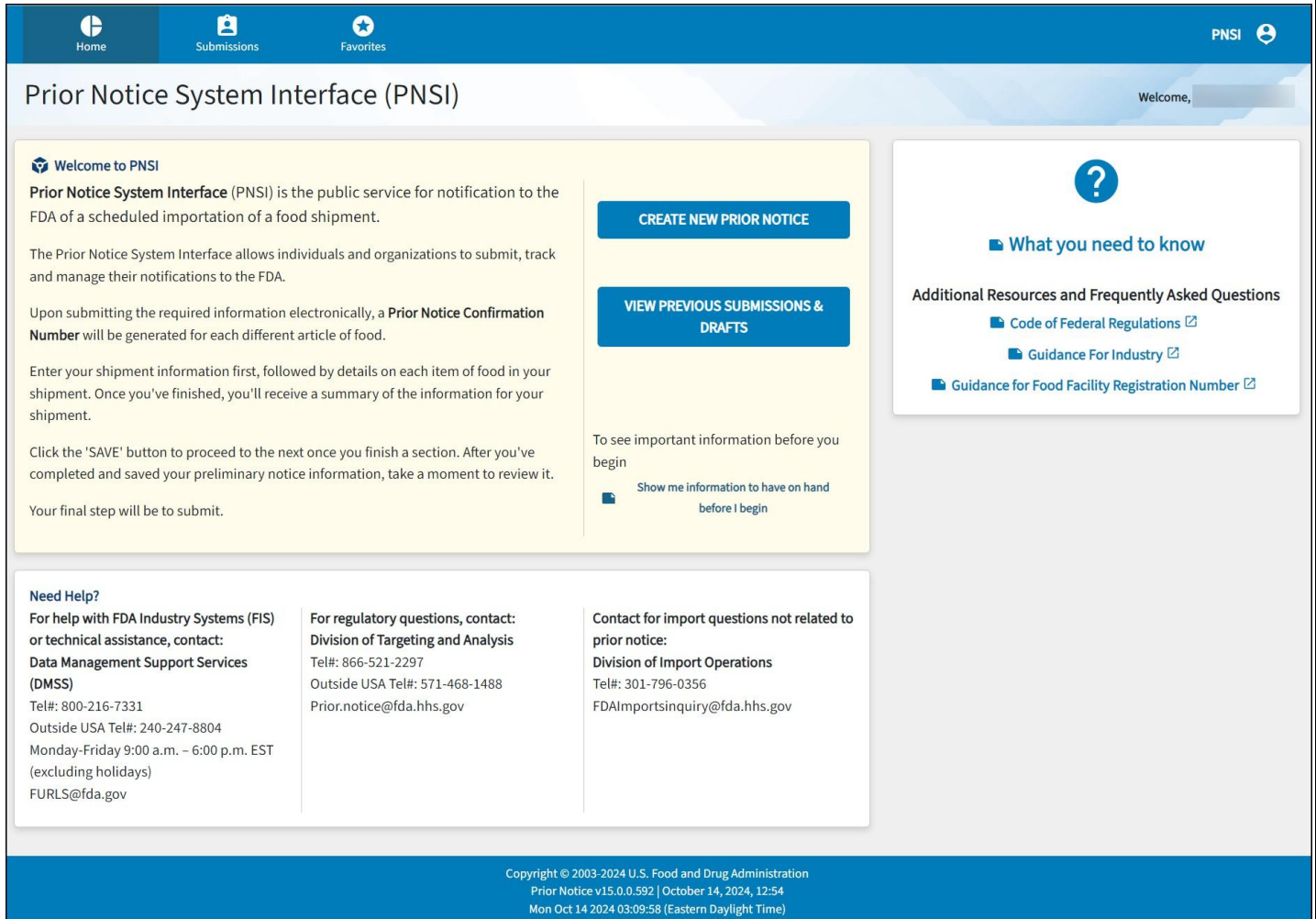
1. オンラインアカウント管理（Online Account Administration : OAA）から「Prior Notice System Interface（事前通知システムインターフェース）」をダブルクリックする。



Note: PNSIが現在利用可能なシステムでない場合は、左側のナビゲーションパネルの**Update System Access**から**Prior Notice System Interface**を選択して利用可能にすることができます。



2. PNSIのホームページでは、PNSIの背景情報の閲覧、ヘルプ資料へのアクセス、新しい事前通知の作成、提出書類の閲覧ができます。



Home Submissions Favorites PNSI

Prior Notice System Interface (PNSI)

Welcome, [User Name]

Welcome to PNSI

Prior Notice System Interface (PNSI) is the public service for notification to the FDA of a scheduled importation of a food shipment.

The Prior Notice System Interface allows individuals and organizations to submit, track and manage their notifications to the FDA.

Upon submitting the required information electronically, a **Prior Notice Confirmation Number** will be generated for each different article of food.

Enter your shipment information first, followed by details on each item of food in your shipment. Once you've finished, you'll receive a summary of the information for your shipment.

Click the 'SAVE' button to proceed to the next once you finish a section. After you've completed and saved your preliminary notice information, take a moment to review it.

Your final step will be to submit.

CREATE NEW PRIOR NOTICE

VIEW PREVIOUS SUBMISSIONS & DRAFTS

To see important information before you begin

Show me information to have on hand before I begin

What you need to know

Additional Resources and Frequently Asked Questions

- Code of Federal Regulations
- Guidance For Industry
- Guidance for Food Facility Registration Number

Need Help?

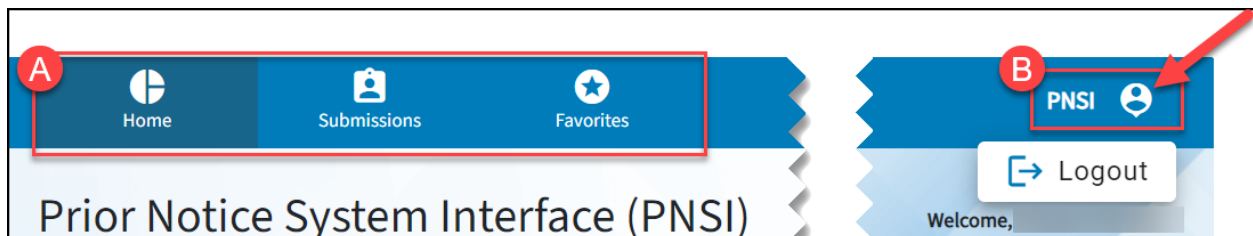
For help with FDA Industry Systems (FIS) or technical assistance, contact:
Data Management Support Services (DMSS)
Tel#: 800-216-7331
Outside USA Tel#: 240-247-8804
Monday-Friday 9:00 a.m. - 6:00 p.m. EST (excluding holidays)
FURLS@fda.gov

For regulatory questions, contact:
Division of Targeting and Analysis
Tel#: 866-521-2297
Outside USA Tel#: 571-468-1488
Prior.notice@fda.hhs.gov

Contact for import questions not related to prior notice:
Division of Import Operations
Tel#: 301-796-0356
FDAImportsinquiry@fda.hhs.gov

Copyright © 2003-2024 U.S. Food and Drug Administration
Prior Notice v15.0.0.592 | October 14, 2024, 12:54
Mon Oct 14 2024 03:09:58 (Eastern Daylight Time)

3. トップ・ナビゲーション・バーには三つの様々な機能がある。
- Home (ホーム) Submission¹ (送信) またはFavorites (お気に入り) を選択し別のページへ移動する。**
Note: 今いるページがハイライト表示され、システムのどこにいるのかが容易にわかる。
 - ログアウトするにはページの右角にある **PSNI² アイコン** を選択する。

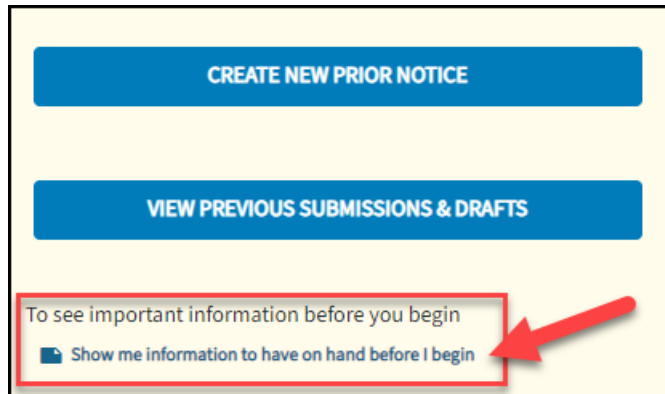


¹ 訳注：原文のまま。

² 訳注：原文のまま。

4. ホームページの中央にある **Create New Prior Notice** ボタンもしくは **View Previous Submissions & Drafts** ボタンを選択して事前通知の作業を行うかレビューする。

Note: View Previous Submissions & Drafts ボタンの下で、重要な情報セクションを確認すること。



5. 追加の情報資料およびよくある質問を含むヘルプインフォメーションについては、ホームページの右側にある **What you need to know** section から項目を選択する。

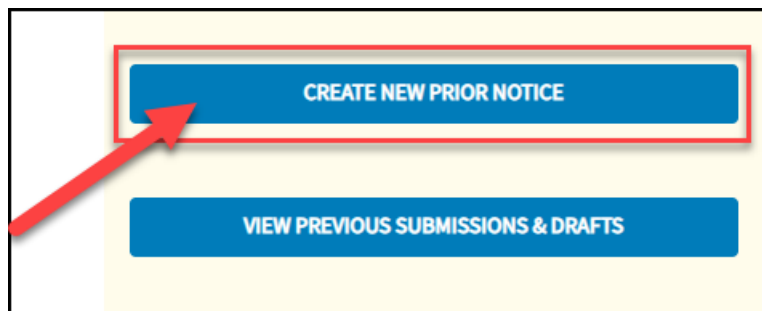


6. PNSIの使用に手助けが必要な場合は、ホームページの下部にあるFDAのサポートサービスに連絡する。

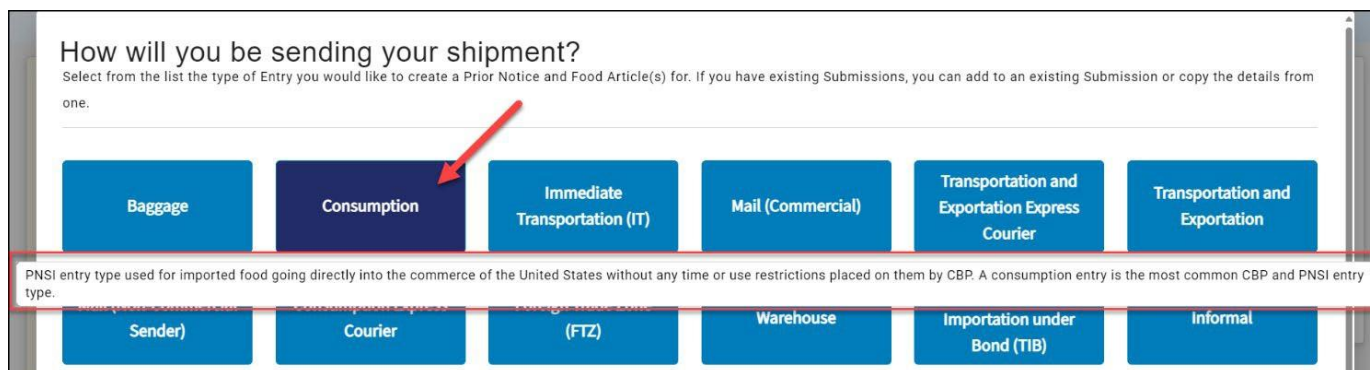
<p>Need Help? For help with FDA Industry Systems (FIS) or technical assistance, contact: Data Management Support Services (DMSS) Tel#: 800-216-7331 Outside USA Tel#: 240-247-8804 Monday-Friday 9:00 a.m. – 6:00 p.m. EST (excluding holidays) FURLS@fda.gov</p>	<p>For regulatory questions, contact: Division of Targeting and Analysis Tel#: 866-521-2297 Outside USA Tel#: 571-468-1488 Prior.notice@fda.hhs.gov</p>	<p>Contact for import questions not related to prior notice: Division of Import Operations Tel#: 301-796-0356 FDAImportsinquiry@fda.hhs.gov</p>
---	--	--

Create New Prior Notice

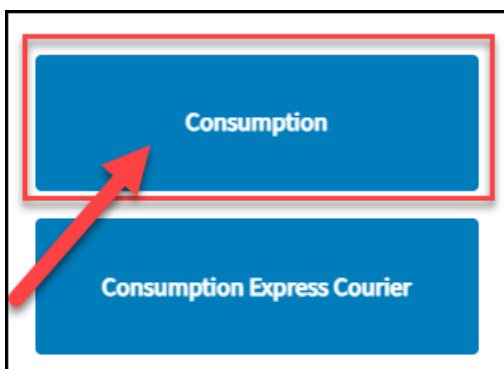
1. Prior Notice（事前通知）を始めるには、ホームページの中央にある **Create New Prior Notice（新規事前通知を作成する）** ボタンを選択する。



2. ポップアップウィンドウに利用可能な出荷タイプが表示される。貨物の種類にカーソルを合わせると、定義が表示される。



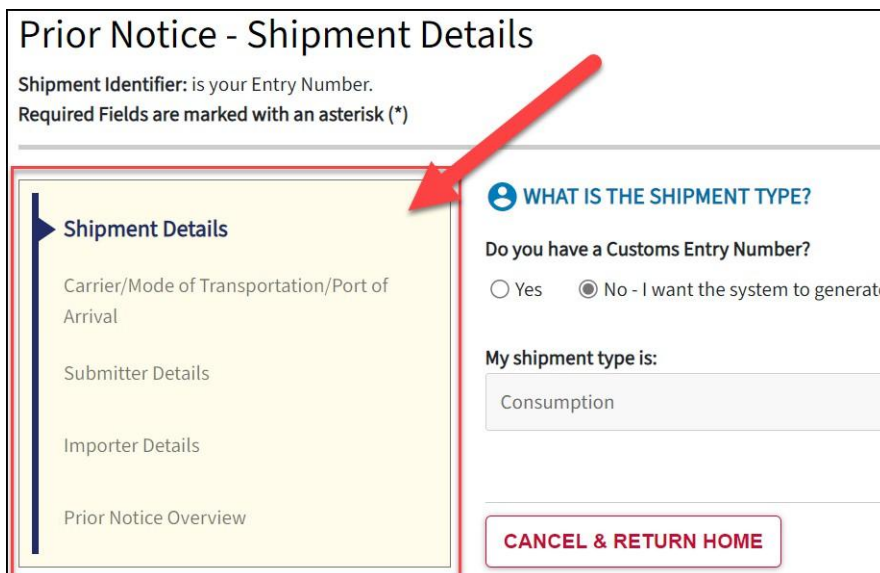
3. 事前通知に適用される貨物タイプを選択する。貨物の種類を選択した後、その種類を変更することはできない。別の貨物タイプを選択するには、新しい事前通知を作成する必要がある。



Note: 続く画面のフィールドは、貨物の種類によって異なる場合がある。

Prior Notice- Navigation Panel

4. **Navigation Panel** はページの左側にある。**Navigation Panel** はPrior Notice requestの各セクションを移動するために使用する。



Prior Notice - Shipment Details
 Shipment Identifier: is your Entry Number.
 Required Fields are marked with an asterisk (*)

Navigation Panel:

- Shipment Details
- Carrier/Mode of Transportation/Port of Arrival
- Submitter Details
- Importer Details
- Prior Notice Overview

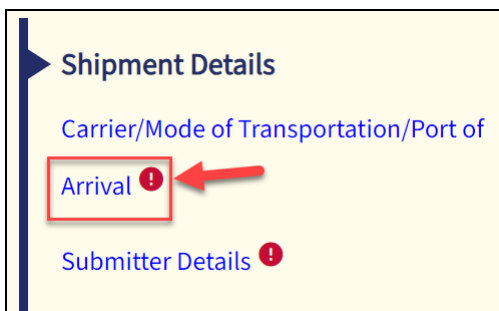
Main Content:

WHAT IS THE SHIPMENT TYPE?
 Do you have a Customs Entry Number?
 Yes No - I want the system to generate

My shipment type is:
 Consumption

CANCEL & RETURN HOME

5. もしセクションでフィールドが不足している場合、赤い感嘆符マークがページタイトルの横に表示される。編集するには、**Navigation Panel**のページタイトルをクリックするだけである。



Shipment Details

Carrier/Mode of Transportation/Port of Arrival

Arrival !

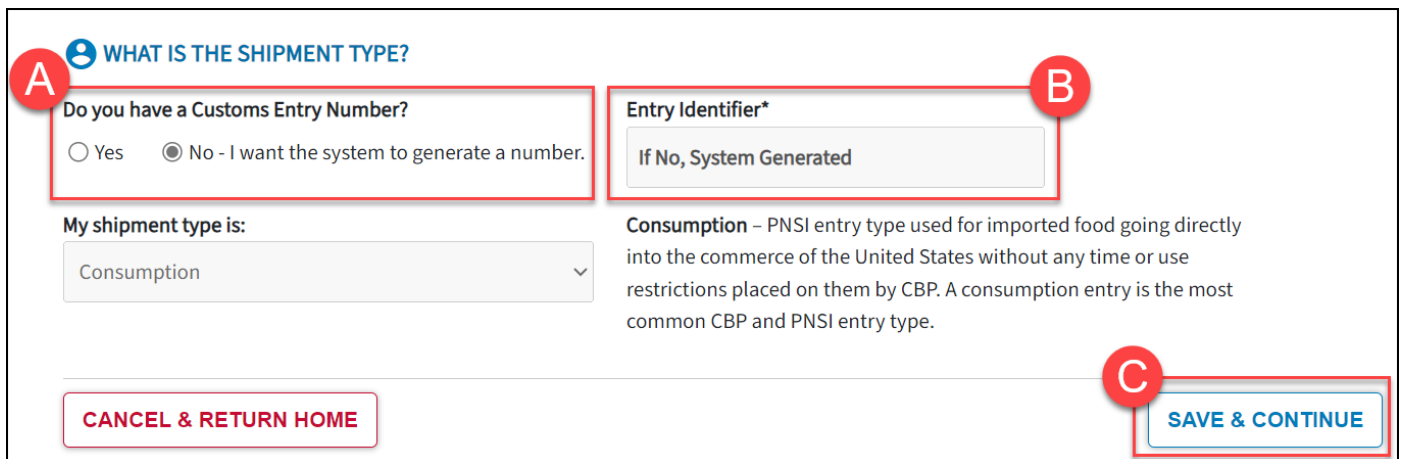
Submitter Details !

6. 各セクションを完了すると、タイトルの横に緑色のチェックマークが表示される。



Prior Notice- Shipment Details

7. **Prior Notice- Shipment Details (事前通知-出荷の詳細)** ページに移動する。
 - A. Customs Entry Number (税関エントリー番号) がある場合は、**Yes**を選択する。デフォルトは**No – I want the system to generate a number** (いいえ、システムが番号を生成する) になっている。この選択のままにすると、システムは自動的にあなたのための番号を生成する。
 - B. Yesを選択した場合は、右側に**Entry Identifier (申告識別子)** を追記する。
 - C. **Save & Continue**を選択する。



WHAT IS THE SHIPMENT TYPE?

Do you have a Customs Entry Number?

Yes No - I want the system to generate a number.

Entry Identifier*

If No, System Generated

My shipment type is:

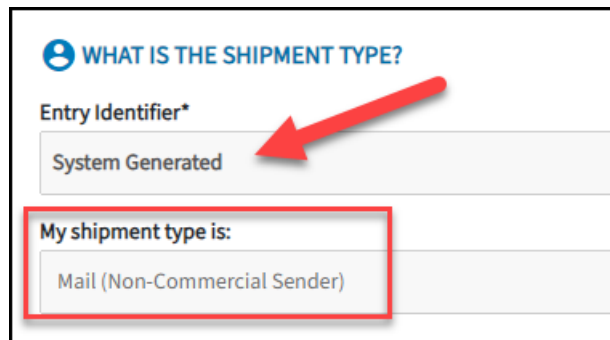
Consumption

Consumption - PNSI entry type used for imported food going directly into the commerce of the United States without any time or use restrictions placed on them by CBP. A consumption entry is the most common CBP and PNSI entry type.

CANCEL & RETURN HOME

SAVE & CONTINUE

Note: デフォルトにより **Mail Commercial (商業郵便)** および **Non-Mail Commercial (非商業郵便)** の出荷タイプのEntry Identifier (エントリー識別子) はSystem Generated (システム生成) である。



WHAT IS THE SHIPMENT TYPE?

Entry Identifier*

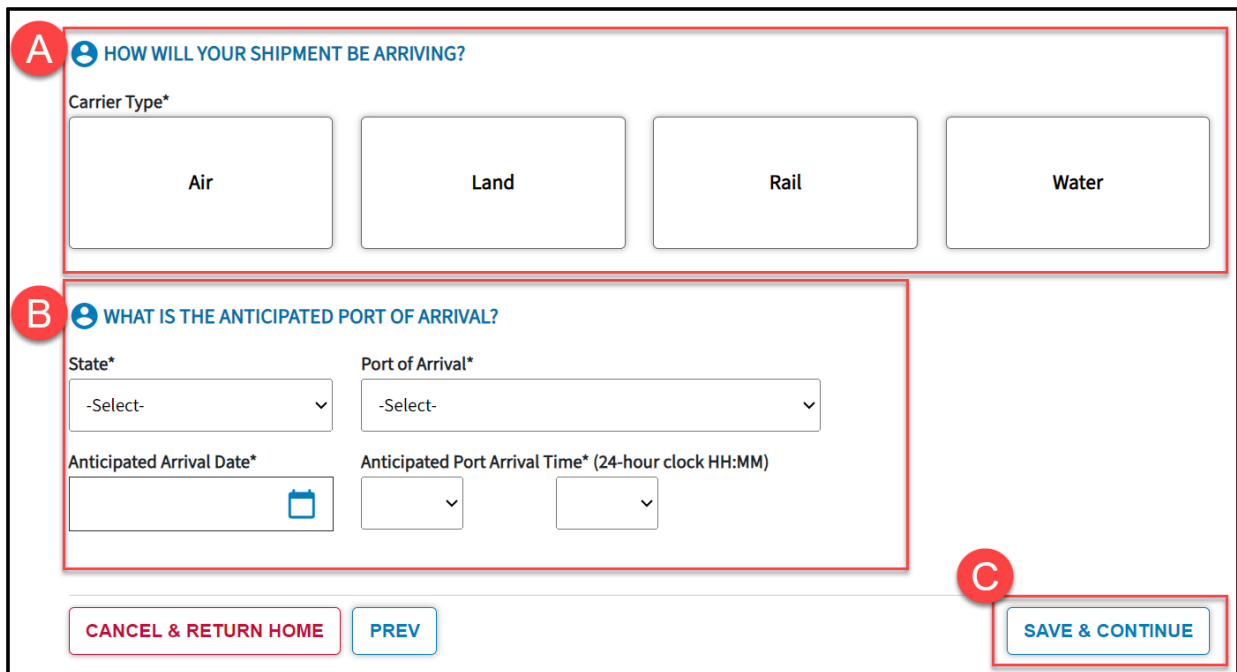
System Generated

My shipment type is:

Mail (Non-Commercial Sender)

Prior Notice- Carrier/Mode of Transportation/Port of Arrival

8. **Prior Notice- Carrier/Mode of Transportation/Port of Arrival** (事前通知-キャリア/輸送手段/到着港) のページでは
- Carrier Type** を選択してCarrier Informationを完成させる。
 - 選択したCarrier Typeに関する **Carrier Information** を完成させる。すべての必須フィールドには、フィールド名の横にアスタリスクが付いている。
Note: フィールドはCarrier Typeにより異なる。
 - 必須フィールドを完成後、**Save & Continue** を選択する。



A HOW WILL YOUR SHIPMENT BE ARRIVING?

Carrier Type*

Air Land Rail Water

B WHAT IS THE ANTICIPATED PORT OF ARRIVAL?

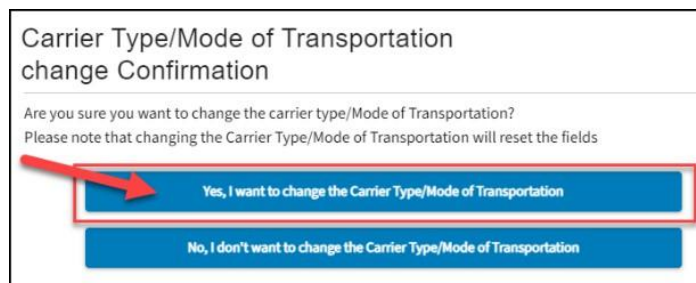
State* Port of Arrival*

-Select- -Select-

Anticipated Arrival Date* Anticipated Port Arrival Time* (24-hour clock HH:MM)

CANCEL & RETURN HOME PREV **C** SAVE & CONTINUE

Note: 別の Carrier Typeを選択すると、**Yes, I want to change the Carrier Type/Mode of Transportation** (はい、キャリアタイプ/輸送手段を変更したい) または **No, I don't want to change the Carrier Type/Mode of Transportation** (いいえ、キャリアタイプ/輸送手段を変更しない) の選択をあなたに促すポップアップウィンドウが現れる



Carrier Type/Mode of Transportation change Confirmation

Are you sure you want to change the carrier type/Mode of Transportation?
Please note that changing the Carrier Type/Mode of Transportation will reset the fields

Yes, I want to change the Carrier Type/Mode of Transportation

No, I don't want to change the Carrier Type/Mode of Transportation

Prior Notice- Submitter Information

9. Submitter Information (送信者情報) ページを完成させる。

- A. だれのためのフォームを完成させているのかについて、**Creating for Myself** (自分のために作成する) または **Creating for Someone Else** (他の人のために作成する) を選択する。

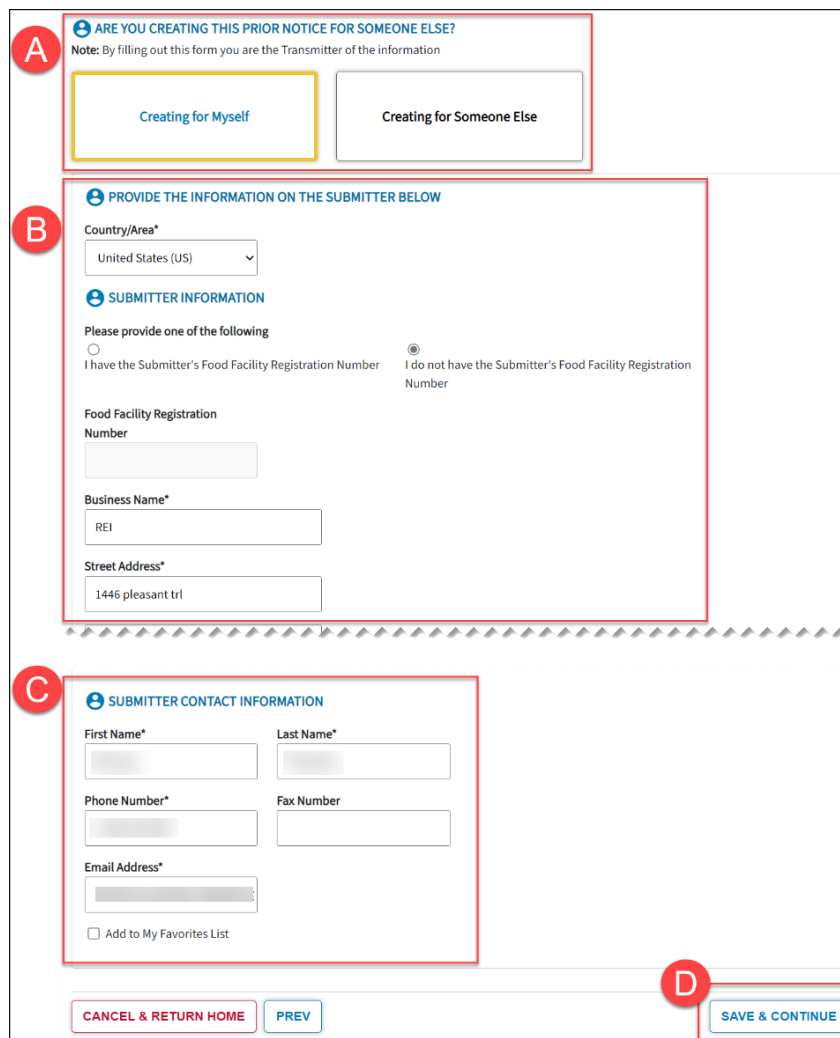
Note: **Creating for Myself** を選択すると、Submitter Information (送信者情報) フィールドに事前情報が入力される。**Creating for Someone Else** (他の人のために作成する) を選択すると、情報を手動で入力するか、favorites list (お気に入りリスト) を選択して情報を入力する。

- B. **Submitter Information** を完成させる。

- C. **Submitter Contact Information** (送信者の連絡情報) を完成させる。

Note: この住所を今後の情報に自動入力するには **Add to My Favorites List** (お気に入りリストに追加) を選択する。

- D. **Save & Continue** を選択する。



The screenshot shows the 'Prior Notice- Submitter Information' form. It is divided into three main sections:

- Section A:** 'ARE YOU CREATING THIS PRIOR NOTICE FOR SOMEONE ELSE?'. It contains two buttons: 'Creating for Myself' (highlighted with a yellow border) and 'Creating for Someone Else'.
- Section B:** 'PROVIDE THE INFORMATION ON THE SUBMITTER BELOW'. It includes a 'Country/Area*' dropdown menu (set to 'United States (US)'), a 'SUBMITTER INFORMATION' section with radio buttons for 'I have the Submitter's Food Facility Registration Number' and 'I do not have the Submitter's Food Facility Registration Number', and input fields for 'Food Facility Registration Number', 'Business Name*' (containing 'REI'), and 'Street Address*' (containing '1446 pleasant trl').
- Section C:** 'SUBMITTER CONTACT INFORMATION'. It includes input fields for 'First Name*', 'Last Name*', 'Phone Number*', 'Fax Number', and 'Email Address*'. There is also a checkbox for 'Add to My Favorites List'.

At the bottom of the form, there are three buttons: 'CANCEL & RETURN HOME', 'PREV', and 'SAVE & CONTINUE' (highlighted with a red circle and labeled 'D').

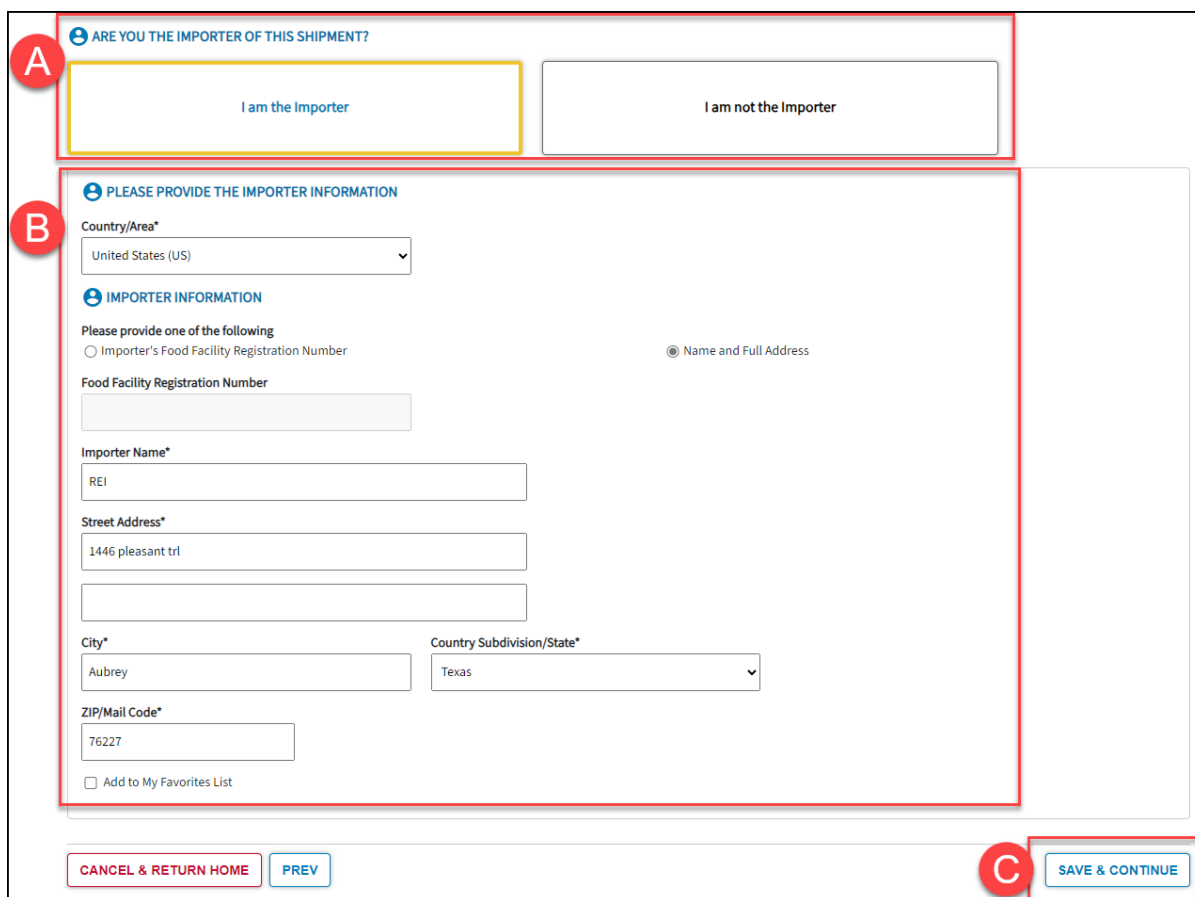
Prior Notice- Importer Details

10. Importer Details (輸入者詳細) ページを完成させる。

- A. 出荷の輸入者を選択する。
- B. 輸入者情報を完成させる。

Note: I am the Importer (私は輸入者である) を選択すると、輸入者情報には送信者セクションで入力した情報を基に自動入力される。**I am not the importer (私は輸入者ではない)** を選択すると、favorites list (お気に入りリスト) から選択して情報を入力することができる。

- C. **Save & Continue** を選択する。



Prior Notice Overview

11. 輸入者詳細を保存すると、**Prior Notice Overview** ページが開く。

- A. 緑のチェックマークはそのセクションが完成していることを示す。
- B. セクションを編集するには、セクションの横にある鉛筆の編集アイコンを選択するか、ページの上左角にある **Back to: Edit Prior Notice** (事前通知の編集に戻る) オプションを選択する。
- C. 送信のために食品を追加するには、中央右角にある **Add Food Article** (食品を追加) を選択する。

Note: Submit to FDA (FDAへ送信) は無効でグレイである。食品を追加すると、有効で青くなる。

SUMMARY

[Back to: Edit Prior Notice](#) B

Entry Identifier ###-0846263-8	Port of Arrival FedEx Corp Honolulu, HI	Submitter REI	Importer REI	Food Article Count 0	Status In Progress
-----------------------------------	--	------------------	-----------------	-------------------------	-----------------------

<p>SHIPMENT DETAILS</p> <p>Entry Identifier ###-0846263-8</p> <p>Shipment Type Consumption</p> <p>Note: If Entry Type is incorrect for this Prior Notice, it cannot be edited. You will need to create a new Prior Notice with the correct Entry Type.</p>	<p>MODE OF TRANSPORTATION/PORT OF ARRIVAL A</p> <p>ARRIVAL <input checked="" type="checkbox"/></p> <p>Carrier Type AIR</p> <p>Carrier Subtype Air</p> <p>Carrier Name AIR.CANADA</p>	<p>SUBMITTER DETAILS B</p> <p>Food Facility Registration Number </p> <p>Submitter REI, 1446 Pleasant Knoll Trl, Aubrey, Texas, 76227-2496, United States</p> <p>Name </p> <p>Phone </p>	<p>IMPORTER DETAILS</p> <p>Food Facility Registration Number </p> <p>Importer REI, 1446 pleasant trl, Aubrey, Texas, 76227, United States</p>
--	--	--	---

FOOD ARTICLES

Add the Products that will be included in your Submission. Repeat this process until all your Products have been added.

Article	Product	Status	Status Date	PN Confirmation Number	Total Quantity	Actions
No Food Articles						

<< 0 - 0 of 0 >>

<p>DELETE SUBMISSION</p>	<p>C + ADD FOOD ARTICLE SUBMIT TO FDA</p>
--	--

Create New Food Article

12. **Create New Food Article (新たな食品を作成する)** ページはAdd Food Article (食品を追加) を選択すると開く。
- 左側の **Navigation Panel** は食品を追加するために完成の必要があるセクションを表示する。
 - Create New Food Article (新たな食品を作成する)** または **Copy from a Previous Food Article (以前の食品からコピーする)** を選択する。
 - FDA Product Codeがわかっている場合は、**FDA Product Code** フィールドに入力する。Product Codeがわからない場合は、**Product Code Search**を選択する (Product Code を検索するには次の手順のとおり)。**Common or Usual Name/Market Name (一般名もしくは通常名/市場名)** を入力する。
 - Production Identifiers (生産識別情報)** ボックスにロットまたは生産コードの情報があれば記入する。
 - Save & Continue** を選択する。

Create New Food Article

To create a new Food Article, please fill out the required information below. Required fields are marked with an asterisk (*).

Entry Identifier ###-0846263-8	Port of Arrival FedEx Corp Honolulu, HI	Submitter REI	Importer REI	Food Article Count 0	Status In Progress
-----------------------------------	--	------------------	-----------------	-------------------------	-----------------------

A

- ▶ Article and Product Information
- Quantity and Packaging
- Refusal Information
- Manufacturer
- Shipper
- Owner
- Ultimate Consignee
- Review

B

Create New Food Article

Copy from a Previous Food Article

ARTICLE DETAILS

Article Number

PRODUCT INFORMATION

FDA Product Code*

PRODUCT CODE SEARCH

FDA Product Description

Common or Usual Name/Market Name*

PRODUCTION IDENTIFIERS

Please provide any lot or production code information available

Separate different codes with comma

GO TO SUBMISSION OVERVIEW

E

SAVE & CONTINUE

13. Product Code Search (Product Code 検索)を選択すると、Product Code Searchページが表示される。

- A. 製品名がわかっている場合は、**Search Product Name (製品名の検索)**に入力する。認識されると製品名に基づいて、**industry (産業)**の選択がフィルターされる。
- B. ドロップダウンメニューを使用して**Industry (産業)**を選択する。
- C. 各カテゴリをドロップダウンメニューから選択し、**Class, Subclass, PIC, および Product (Group)**を生成する。
- D. **Select**を選択して続ける。

Product Code Search

Build your product code by selecting the Product code components or narrow your search by searching for product name.

[Back to: Article & Product Information](#)

BUILD THE PRODUCT CODE

Find Product Codes by entering keywords and/or in Product Name and/or selecting a Product Industry.

Industry & Product Code/Additional Product Code Portions

A

Select Industry
B

Cheese/Cheese Products - 12

Industry	Class	Subclass	PIC	Group
12	D	J	O	95

C

Class

Soft Cheese Made From Cow Milk - D
▼

Subclass

Wood - J
▼

PIC

PASTEURIZED - O
▼

Product(Group)

SKYR(D-95)
▼

CLEAR

D

SELECT



14. Selectをクリックすると **Create New Food Article (新たな食品を作成)** ページに戻る。

- A. **FDA Product Code** および **FDA Product Description (製品概要)** はProduct Code Searchページで選択した情報を基に入力される。
- B. **Save & Continue**を選択する。

PRODUCT INFORMATION

A FDA Product Code*

**PRODUCT CODE
SEARCH**

FDA Product Description
SKYR,Wood,PASTEURIZED

Common or Usual Name/Market Name*

PRODUCTION IDENTIFIERS

Please provide any lot or production code information available


Separate different codes with comma

GO TO SUBMISSION OVERVIEW

B

SAVE & CONTINUE

15. Save & Continueを選択すると、**Quantity and Packaging** ページが表示される。小口貨物の場合は
- Packaged Shipment** (包装貨物) (バルク出荷は次のステップに従う) を選択する。
 - Package Count** (包装数) を含め、ドロップダウンメニューで**Package Type**を選択する。 **Add Row** (行を追加) をクリックして5段階まで包装を追加することができる。
 - Base Unit Measure** (基本単位数) を含め、**drop-down menu**で重量または体積を選択する。
 - Save & Continue**を選択する。

A  **HOW IS YOUR PACKAGE BEING SHIPPED?**


Packaged Shipment

Bulk Shipment


B **Step 1:** Please enter the largest level of packaging first. Click 'Add Row' to enter the next largest level of packaging. Continue this process until you have accounted for all packaging levels of your product. You can enter up to 5 levels. Take note of and ensure the total quantity calculated below is correct.

List the packages from **largest to smallest**:

Package Count	Package Type
3	Box ✓ ✕

 **Add Row**

Packaged: For example, chocolates in a box or vegetables in a can



C **Step 2:** What is the weight or volume of a single food article?

5	Dozen ✓
---	--

Total Quantity: 15 DOZ

GO TO SUBMISSION OVERVIEW

PREV

D SAVE & CONTINUE

16. コンテナ貨物の場合

- Bulk Shipment** (バルク貨物) を選択する。
- Total Unit Measure** (総単位数) を入力し **drop-down menu** で基本単位量を選択する。
- Save & Continue** を選択する。

A **HOW IS YOUR PACKAGE BEING SHIPPED?**

Packaged Shipment

Bulk Shipment

Step 1: Please provide the total amount of the food article expressed as the total amount of the base unit.

B **Total Unit Measure**

Barrels (4 ▾)

Bulk-shipment: For example, grain shipped in a rail car or milk shipped in a tank truck.

Bulk Shipment
Total Quantity

GO TO SUBMISSION OVERVIEW

PREV

SAVE & CONTINUE

17. Save & Continueを選択すると、Refusal Information (拒否情報) ページが表示される。

- その食品が、いずれかの国から入国を拒否されている場合は、**Yes**を選択する。入国拒否されていない場合は、**No**を選択し、Cに進む。
- ドロップダウンメニューで**Country/Area of Refusals** (拒否国/地域) を選択する。**Add Row** (行を追加) をクリックすると5カ国まで追加できる。国を削除するには**赤いX**をクリックする。
- Save & Continue** を選択する。

A **HAS THIS ARTICLE OF FOOD BEEN REFUSED ENTRY BY ANY REGULATORY AGENCY OF ANOTHER COUNTRY/AREA?**

Yes No

B **Select the Country/Areas of Refusals**

Albania (AL) ▾

✕

+ Add Country

GO TO SUBMISSION OVERVIEW

PREV

SAVE & CONTINUE

Need more help? Contact Help Desk:

appsdesk@fda.hhs.gov

240-247-8803 (Direct)

866-807-3742 (Opt.1 then Opt. 2)

18. Product Codeが加工食品の場合、**Manufacturer（製造者）**が表示される。（Product Codeが生鮮農産物の場合は、次のステップに進む。）
- Yes**を選択する場合は、**Food Facility Registration Number（食品施設登録番号）**があり、次のセクションに番号を入力する。**No**を選択する場合は、**Food Facility Registration Number（食品施設登録番号）**がなく、理由を提出しなければならない。
 - No**を選択する場合、ドロップダウンメニューから**Reason the Registration Number is Not Being Provided（施設登録番号を提出しない理由）**を選ぶ。
 - 製造者の情報が保存されている場合は、**Select From My Favorites（お気に入りから選択）**をクリックし、名称および住所のフィールドを自動入力する。
 - 保存した製造者の情報がない場合は、**名称および住所**のフィールドを手動で完成させる。
 - その製造者があなたの出荷の新しいライン品目と同じ製造者であるかどうかをドロップダウンから**Yes**または**No**を選択する。
 - Save & Continue**を選択する。

ARE YOU ABLE TO PROVIDE THE MANUFACTURER'S FOOD FACILITY REGISTRATION NUMBER?

A Do you have Food Facility Registration Number?
 Yes No

B Reason the Registration Number is Not Being Provided*
 K (Unable to determine the registration number of the manufacturer)

Food Facility Registration Number
 C **SELECT FROM MY FAVORITES**

D Name*

Street Address*

Country* Country Subdivision*

City* ZIP/Mail Code*

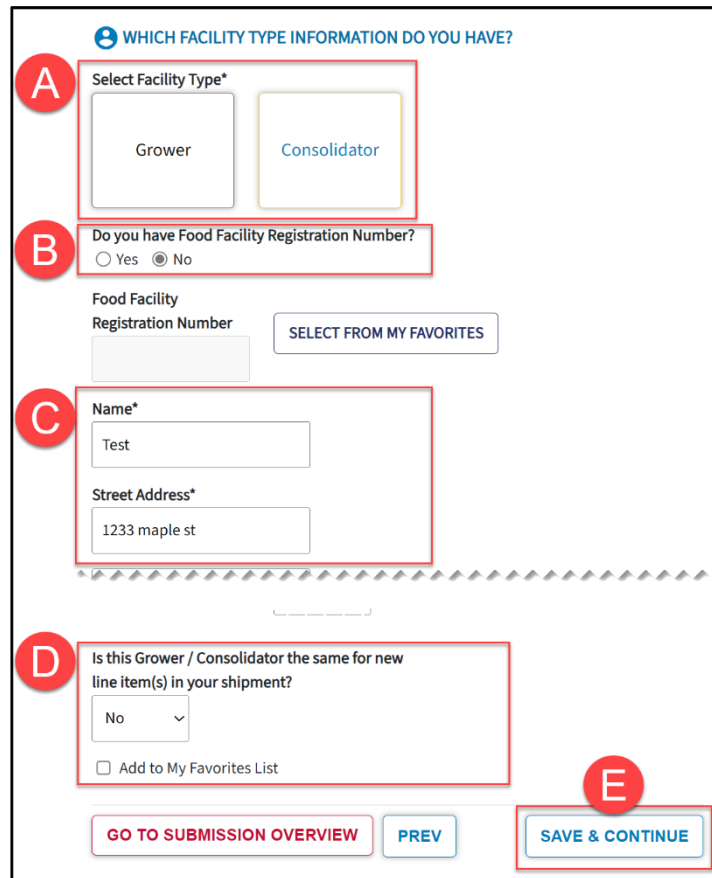
E Is this Manufacturer the same for new line item(s) in your shipment?

Add to My Favorites List

F **GO TO SUBMISSION OVERVIEW** **PREV** **SAVE & CONTINUE**

19. Product Codeが自然状態で収穫された食品の場合、**Grower/Consolidator**（生産者/集出荷者）が表示される。

- A. Facility Typeを選択する。
Note: Consolidator（集出荷者）は生産者がわからない場合のみ選択することができる。
- B. Food Facility Registration Number（食品施設登録番号）がある場合はYesを選択し、次のセクションで番号を入力する。Food Facility Registration Numberがない場合はNoを選択する。
- C. 施設名と住所のフィールドを手動で入力するか、お気に入りから選択します。
- D. そのGrower/Consolidatorがあなたの出荷の新しいライン品目と同じであるかどうかをドロップダウンから **Yes** または **No** を選択する。
- E. Save & Continueを選択する。



WHICH FACILITY TYPE INFORMATION DO YOU HAVE?

A Select Facility Type*

Grower Consolidator

B Do you have Food Facility Registration Number?

Yes No

Food Facility Registration Number

C Name*

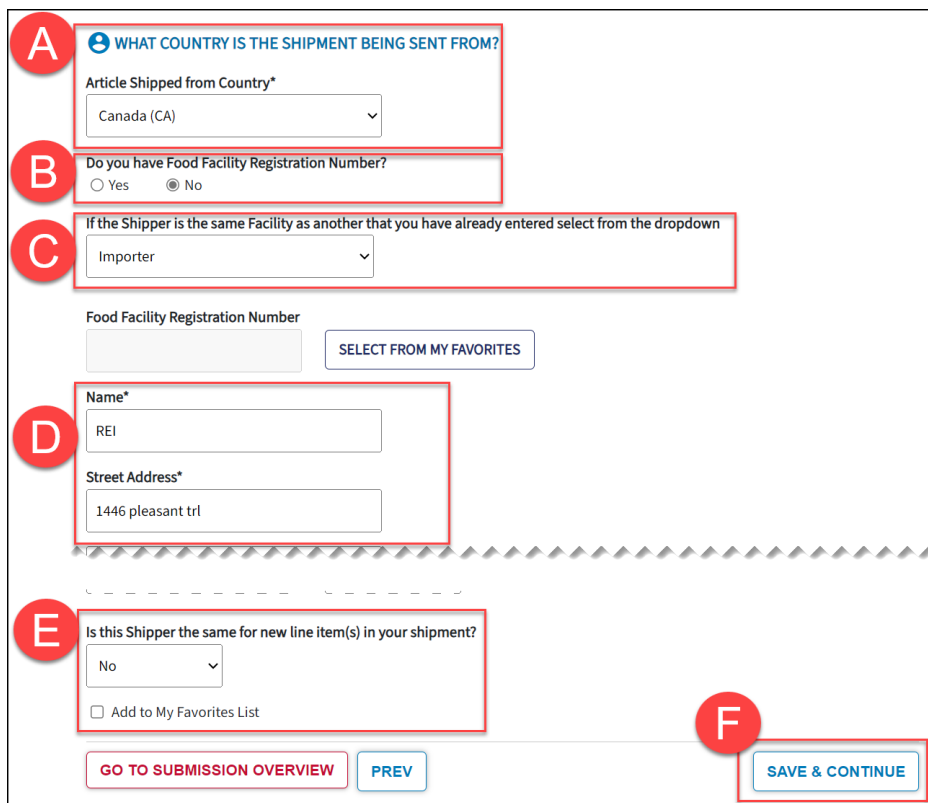
Street Address*

D Is this Grower / Consolidator the same for new line item(s) in your shipment?

E

20. 次にShipper（出荷者） ページが開く。

- A. **drop-down menu**から発送元の**Country**を選択する。
- B. **Food Facility Registration Number**（食品施設登録番号）がある場合は**Yes**を選択し、次のセクションで番号を入力する。**Food Facility Registration Number**がない場合は**No**を選択する。
- C. **Shipper**（出荷者）がすでに入力した他の施設と同じ場合は、**drop-down menu**から選択する。
- D. **Shipper**（出荷者）を選択すると、名称と住所のフィールドが自動生成される。**Shipper**（出荷者）が他の施設と異なる場合は、名称と住所のフィールドを手動で入力するか、お気に入りから選択する。
- E. その**Shipper**（出荷者）があなたの出荷の新しいライン品目と同じであるかどうかをドロップダウンから **Yes** または **No** を選択する。
- F. **Save & Continue**を選択する。



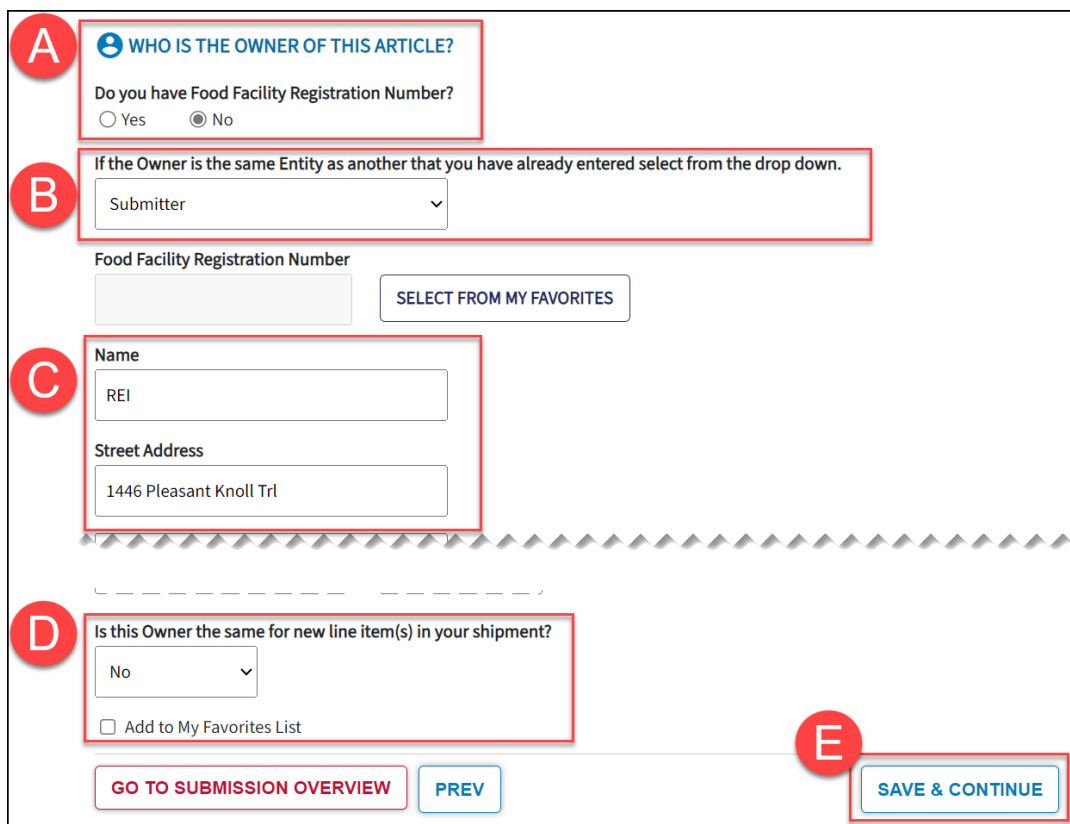
The screenshot shows a web form for selecting a shipper. It includes several sections:

- A:** A dropdown menu titled 'WHAT COUNTRY IS THE SHIPMENT BEING SENT FROM?' with 'Canada (CA)' selected.
- B:** A question 'Do you have Food Facility Registration Number?' with radio buttons for 'Yes' and 'No' (selected).
- C:** A dropdown menu titled 'If the Shipper is the same Facility as another that you have already entered select from the dropdown' with 'Importer' selected.
- D:** A section for 'Food Facility Registration Number' with an input field and a 'SELECT FROM MY FAVORITES' button. Below it, a 'Name*' field contains 'REI' and a 'Street Address*' field contains '1446 pleasant trl'.
- E:** A question 'Is this Shipper the same for new line item(s) in your shipment?' with a dropdown menu set to 'No' and an 'Add to My Favorites List' checkbox.
- F:** A 'SAVE & CONTINUE' button at the bottom right.

 At the bottom of the form, there are two buttons: 'GO TO SUBMISSION OVERVIEW' and 'PREV'.

21. Save & Continueを選択すると **Owner (所有者)** ページが表示される。

- A. Food Facility Registration Number (食品施設登録番号) がある場合はYesを選択し、次のセクションで番号を入力する。Food Facility Registration Numberがない場合はNoを選択する。
- B. Owner (所有者) がすでに入力した他の施設と同じ場合は、**drop-down menu**から選択する。
- C. Owner (所有者) を選択すると、名称と住所のフィールドが自動生成される。Owner (所有者) が他の施設と異なる場合は、名称と住所のフィールドを手動で入力するか、お気に入りから選択する。
- D. そのOwner (所有者) があなたの出荷の新しいライン品目と同じであるかどうかをドロップダウンから **Yes** または **No** を選択する。
- E. **Save & Continue**を選択する。



A WHO IS THE OWNER OF THIS ARTICLE?

Do you have Food Facility Registration Number?
 Yes No

B If the Owner is the same Entity as another that you have already entered select from the drop down.
 Submitter
 Food Facility Registration Number

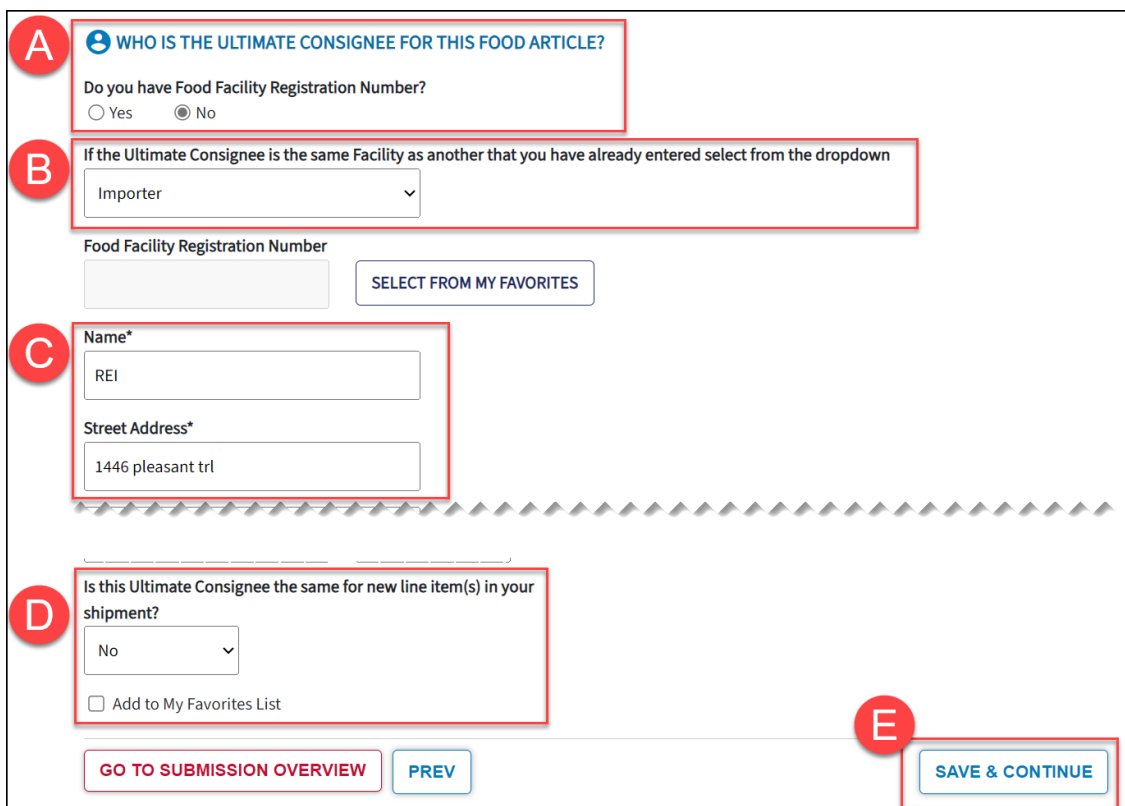
C Name
 REI
 Street Address
 1446 Pleasant Knoll Trl

D Is this Owner the same for new line item(s) in your shipment?
 No
 Add to My Favorites List

E

22. 次に**Ultimate Consignee（最終荷受人）** ページを完成させる。

- A. Food Facility Registration Number（食品施設登録番号）がある場合は**Yes**を選択し、次のセクションで番号を入力する。Food Facility Registration Numberがない場合は**No**を選択する。
- B. Ultimate Consignee（最終荷受人）がすでに入力した他の施設と同じ場合は、**drop-down menu**から選択する。
- C. Ultimate Consignee（最終荷受人）を選択すると、名称と住所のフィールドが自動生成される。Ultimate Consignee（最終荷受人）が他の施設と異なる場合は、名称と住所のフィールドを手動で入力するか、お気に入りから選択する。
- D. Ultimate Consignee（最終荷受人）があなたの出荷の新しいライン品目と同じであるかどうかをドロップダウンから **Yes** または **No** を選択する。
- E. **Save & Continue**を選択する。



A WHO IS THE ULTIMATE CONSIGNEE FOR THIS FOOD ARTICLE?
Do you have Food Facility Registration Number?
 Yes No

B If the Ultimate Consignee is the same Facility as another that you have already entered select from the dropdown
Importer

Food Facility Registration Number

C Name*
REI
Street Address*
1446 pleasant trl

D Is this Ultimate Consignee the same for new line item(s) in your shipment?
No

Add to My Favorites List

23.すべてのページを終えたら、ナビゲーションパネルで**Review**を選択する。



Note:あなたが行った変更は自動的に保存される。ナビゲーションパネルから次のページを選択する前に、**Save & Continue**を選択する必要はない。

24. Review ページのフィールドを確認する。

- A. すべての情報が正しければ、**Add Article to my Prior Notice Submission**（事前通知送信に品目を追加する）を選択する。
- B. **Save for Later**（今後のために保存）を選択すると、品目の状態はSubmissionページにて**In Progress**と表示される。FDAに提出する前に品目を追加しなければならない。

ARTICLE DETAILS

Article Number
1

PRODUCT INFORMATION

FDA Product Code* FDA Product Description
12DJO95 SKYR, Wood, PASTEURIZED

Common or Usual Name/Market Name*
Cheese

QUANTITY AND PACKAGING

Packaged Shipment Bulk Shipment (no packages)

Base Unit Count Base Unit of Measure
5 Pounds (avdp)

List the packages from largest to smallest:

Package Count	Package Type
3	Box

Total Quantity: 15 LB

PRODUCTION IDENTIFIERS

Does the item have any lot or production codes?*

Yes No

Please provide whatever code information is available

REFUSAL INFORMATION

Has this article of food been refused entry by any other country/Area?

Yes No

ULTIMATE CONSIGNEE

Do you have Food Facility Registration Number?

Yes No

Food Registration Number Ultimate Consignee Information
REI
1446 pleasant trl
Aubrey, Texas 76227
United States

PREV

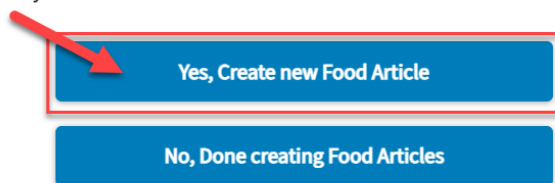
A
SAVE FOR LATER

B
ADD ARTICLE TO MY PRIOR NOTICE SUBMISSION

25. Add Article to my Prior Notice Submission (事前通知送信に品目を追加) を選択すると、**Add Article Confirmation** (品目追加確認) ページがポップアップウィンドウで開く。**Yes ,Create new Food Article** (はい、新しい食品を作成する)、または**No,Done creating Food Articles** (いいえ、食品の作成を完了) を選択し**Submission Summary** (送信概要) に進む。

Add Article Confirmation

Food Article successfully added to Prior Notice.
Do you want to create a new Food Article?



26. Submission Summary (送信概要) ページが開く。

- A. ページ上部のデータリボンには、各セクションから入力したデータが自動的に入力されている。
- B. **Food Article Added (追加された食品)** 通知がページ上部に表示される。
- C. 食品の状態は**Added to Prior Notice (事前通知に追加された)** である。
- D. アクション列の鉛筆編集アイコンまたはゴミ箱削除アイコンを選択し、食品を編集または削除する。
- E. ページ下部の**Add Food Article** ボタンを選択し他の食品を追加することができる。

Submission: ###-0847605-3

SUMMARY
[Back to: Edit Prior Notice](#)

A	Entry Identifier ###-0847605-3	Port of Arrival Honolulu, HI	Submitter REI	Importer REI	Food Article Count 1	Status In Progress
----------	-----------------------------------	---------------------------------	------------------	-----------------	-------------------------	-----------------------

B ✔ **Food Article Added!** If you wish to add another Food Article, use the **button below**. If you have **completed** all your Food Articles, you can submit everything to the FDA with the **button right**.

SHIPMENT DETAILS

Entry Identifier | ###-0847605-3
 Shipment Type | Consumption
 Note: If Entry Type is incorrect for this Prior Notice, it cannot be edited. You will need to create a new Prior Notice with the correct Entry Type.

MODE OF TRANSPORTATION/PORT OF ARRIVAL

ARRIVAL ✔
 Carrier Type | AIR
 Carrier Subtype | Air
 Carrier Name | AIR CANADA
 Port of Arrival | Honolulu , HI
 Anticipated Arrival Date/Time | 2024-10-17 08 : 15
 Airway Bill - Master | 01412345678

SUBMITTER DETAILS ✔

Food Facility Registration Number |
 Submitter | REI, 1446 Pleasant Knoll Trl, Aubrey, Texas, 76227-2496, United States
 Name | Shravya Tanneeru
 Phone | 1-469-6476497
 Email | SHRAVYALAKSHMI.TANNEERU@FDA.HHS.GOV

IMPORTER DETAILS ✔

Food Facility Registration Number |
 Importer | REI, 1446 pleasant trl, Aubrey, Texas, 76227, United States

FOOD ARTICLES

Add the Products that will be imported in your Submission. Repeat this process until all your Products have been added.

Article	Product	C Status	Status Date	PN Confirmation Number	Total Quantity	D Actions
0001	Raspberries	Added to Prior Notice	10/17/2024		10	

<< 1 - 1 of 1 >>

DELETE SUBMISSION

E + **ADD FOOD ARTICLE**

SUBMIT TO FDA

27. Submission Summary (送信概要) ページのフィールドを編集するには、2つのオプションがある。
- 上部左の **Back to: Edit Prior Notice (事前通知の編集に戻る)** オプションで Prior Notice (事前通知) ページに戻る。
 - 特定のセクションに戻るには **Edit** アイコンをクリックする。
 - Prior Notice を提出する準備ができれば、**Submit to FDA (FDAに送信)** を選択する。

Submission: ###-0847605-3

A SUMMARY

[Back to: Edit Prior Notice](#)

Entry Identifier ###-0847605-3	Port of Arrival Honolulu, HI	Submitter REI	Importer REI	Food Article Count 1	Status In Progress
-----------------------------------	---------------------------------	------------------	-----------------	-------------------------	-----------------------

Food Article Added! If you wish to add another Food Article, use the button below. If you have completed all your Food Articles, you can submit everything to the FDA with the button in the bottom right.

B

<p>SHIPMENT DETAILS</p> <p>Entry Identifier ###-0847605-3</p> <p>Shipment Type Consumption</p> <p>Note: If Entry Type is incorrect for this Prior Notice, it cannot be edited. You will need to create a new Prior Notice with the correct Entry Type.</p>	<p>MODE OF TRANSPORTATION/PORT OF ARRIVAL</p> <p>ARRIVAL ✓</p> <p>Carrier Type AIR</p> <p>Carrier Subtype Air</p> <p>Carrier Name AIR CANADA</p>	<p>SUBMITTER DETAILS</p> <p>Food Facility Registration Number </p> <p>Submitter REI, 1446 Pleasant Knoll Trl, Aubrey, Texas, 76227-2496, United States</p> <p>Name Shravya Tanneeru</p> <p>Phone 1-469-6476497</p>	<p>IMPORTER DETAILS</p> <p>Food Facility Registration Number </p> <p>Importer REI, 1446 pleasant trl, Aubrey, Texas, 76227, United States</p>
---	---	--	---

0001	Raspberries	Added to Prior Notice	10/17/2024	10	Edit Delete
------	-------------	-----------------------	------------	----	---

<< 1 - 1 of 1 >>

C

[DELETE SUBMISSION](#) [ADD FOOD ARTICLE](#) [SUBMIT TO FDA](#)

Note: Prior Notice (事前通知) を提出した後は、フィールドを編集することはできない。

28. Submission (送信) ページをレビューする。

- Manage Submissions (送信管理) ページへ行くには、ページ上部左の **Back to: Existing Submissions** (既存の送信へ戻る) リンクを選択する。
- 状態は **Submitted to FDA** (FDAへ送信された) である。
- Prior Notice (事前通知) フィールドは完成しており、編集することはできない。
- 品目の状態は **Submitted** (送信された) である。

Submission: ###-0847605-3 CANCEL SUBMISSION

SUMMARY
[Back to: Existing Submissions](#) SUBMIT HOLDING FACILITY GENERATE PDF

Entry Identifier ###-0847605-3	Port of Arrival Honolulu, HI	Submitter REI	Importer REI	Food Article Count 1	Status Submitted to FDA
-----------------------------------	---------------------------------	------------------	-----------------	-------------------------	----------------------------

SHIPMENT DETAILS | **MODE OF TRANSPORTATION/PORT OF ARRIVAL** | **SUBMITTER DETAILS** | **IMPORTER DETAILS**

Entry Identifier | ###-0847605-3
 Shipment Type | Consumption

Carrier Type | AIR
 Carrier Subtype | Air
 Carrier Name | AIR CANADA
 Port of Arrival | Honolulu, HI
 Anticipated Arrival Date/Time | 2024-10-17 08:15
 Airway Bill - Master | 01412345678

Food Facility Registration Number |
 Submitter | REI, 1446 Pleasant Knoll Trl, Aubrey, Texas, 76227-2496, United States
 Name | Shravya Tanneeru
 Phone | 1-469-6476497
 Email | SHRAVYALAKSHMI.TANNEERU@FDA.HHS.GOV

Food Facility Registration Number |
 Importer | REI, 1446 pleasant trl, Aubrey, Texas, 76227, United States

FOOD ARTICLES
 Add the Products that will be included in your Submission. Repeat this process until all your Products have been added.

Article	Product	Food Article Status	Status Date	PN Confirmation Number	Total Quantity
0001	Raspberries	Submitted	10/17/2024	240114914550	10

29. 提出ページの右上には三つのオプションがある: **Cancel Submission** (送信の取り消し) **Submit Holding Activity** (保管業務の送信)³および **Generate PDF** (PDFを生成する)。

Submission: ###-0846263-8

SUMMARY
[Back to: Existing Submissions](#)

CANCEL SUBMISSION
 SUBMIT HOLDING FACILITY GENERATE PDF

³ 訳注 : Submit Holding ActivityはSubmit Holding Facilityのことと思われる。



30. 送信を取り消す必要がある場合は、**Cancel Submission (送信を取り消す)** ボタンを選択する。
 Prior Notice (事前通知) の状態は取り消し済みに更新されるが、削除はされない。

Manage Submissions

My Prior Notices (Entry) Submissions

My Food Articles (Line Items)

Mail (Commercial)	10/10/2024	+++ -0840524-0						In Progress			
Consumption	10/09/2024	###-0840474-6	FedEx Corp Honolulu	REI	Test	AIR CANADA		Canceled			
Mail (Commercial)	10/08/2024	+++ -0835912-0						In Progress			

31. 保管施設を送信する必要がある場合は、**Select Holding Facility (保管施設を選択)** ボタンを選択する。
- Specific Holding Location (特定の保管場所)**、**Date Available at Location (保管場所での使用可能日)**、およびドロップダウンメニューから**Holding Location Type (保管場所のタイプ)**を選択する。
 - Contact Information (連絡情報)** を完成させる。
Note: 保管施設は、国はthe United States (US)がデフォルト設定である。保管施設を米国外にすることはできない。
 - Prior Notice (事前通知) に含めた**Food Article(s) (食品)** を選択する。
 - Add Holding Facility (保管施設を追加)** を選択する。

Prior Notice: Holding Facility

Required Fields are marked with an asterisk (*)

Entry Identifier ###-0846263-8	Port of Arrival FedEx Corp Honolulu, HI	Submitter REI	Importer REI	Food Article Count 1	Status Submitted to FDA
-----------------------------------	--	------------------	-----------------	-------------------------	----------------------------

A **HOLDING FACILITY INFORMATION**

Specific Holding Location

Date Available at Location*

Holding Location Type*

B **CONTACT INFORMATION**

Contact First Name*

Contact Last Name*

Contact Phone Number

HOLDING FACILITY ADDRESS

Food Facility Registration Number

Name*

Street Address*

Add to My Favorites List

C **FOOD ARTICLES INCLUDED IN PRIOR NOTICE**

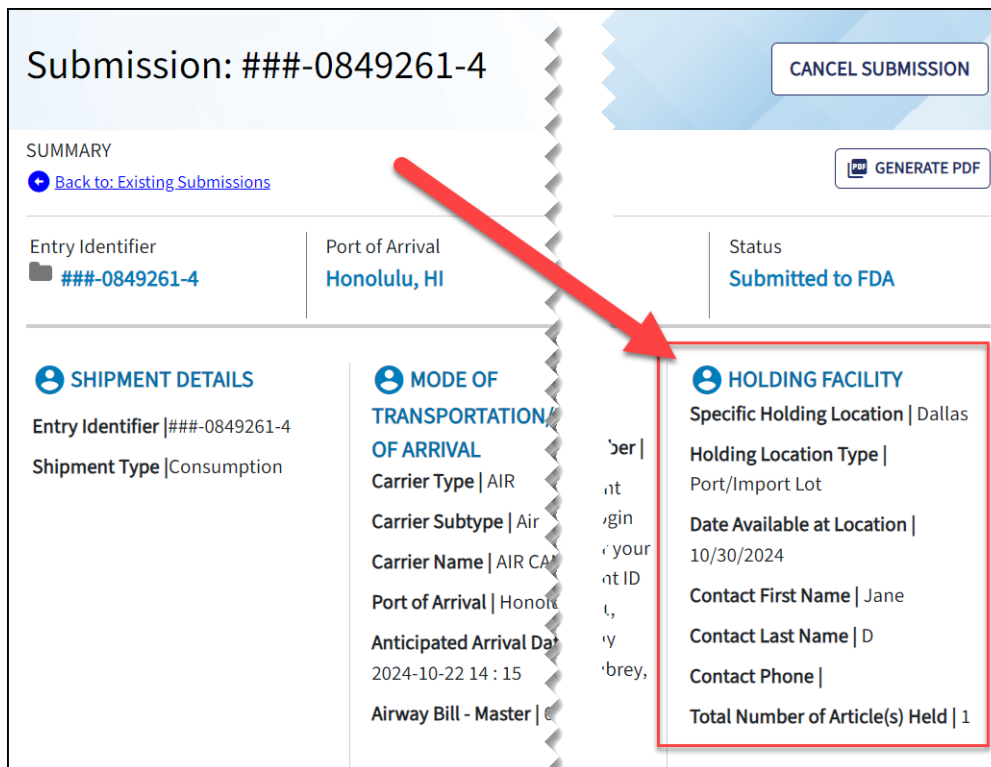
Please select specific Food articles that are included in the Holding Facility:

<input type="checkbox"/>	Article #	Product	PN Confirmation #	Total Quantity	Manufacturer OR Grower/Consolidator
<input checked="" type="checkbox"/>	0001	Cheese	240114909425	15	REI

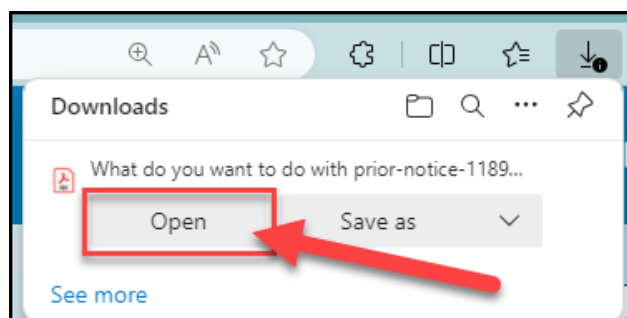
<< 1 - 1 of 1 >>

D

32. 今は **Holding Facility** (保管施設) 情報を Submission (送信) ページで見ることができる。 **Note:** Holding Facility (保管施設) を送信すると、編集することはできない。




33. PDFコピーをダウンロードするには、**Generate PDF** (PDFを生成) を選択し **Open** (開く) または **Save as** (名前を付けて保存) をクリックする。






34. PDFにはPrior Notice (事前通知) バーコードがある。



**PRIOR NOTICE
SYSTEM INTERFACE**
UNITED STATES FOOD AND DRUG ADMINISTRATION



**FDA U.S. FOOD & DRUG
ADMINISTRATION**



F24X11931801

Prior Notice Summary Confirmation

Print this Prior Notice Summary for presentation to U.S. Customs and Border Patrol (CBP) or the Food and Drug Administration (FDA) at the port of arrival. This information must be presented as follows:

- International mail- The PN Confirmation Number must appear on the Customs Declaration (e.g.,CN22 or CN23 or U.S. equivalent) that accompanies the package, and the parcel must bear the confirmation number.
- Carried by an Individual - a copy must accompany the parcel and a copy must be provided to US Customs or FDA upon arrival.
- Shipped article - PN confirmation number must accompany article and provided to Customs or FDA upon arrival.

PRIOR NOTICE

Envelope Number: F24X11931801	Entry Type: Mail (Commercial)
Entry Identifier: +++-0857515-0	Anticipated Shipment Date: 11/02/2024
Number of Food Articles: 1	

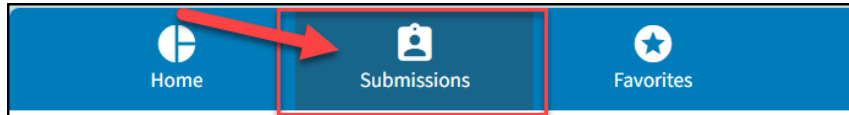
Submitter	United States Recipient
Shravya Tanneeru	REI
REI	1446 pleasant trl
1446 Pleasant Knoll Trl	Aubrey, Texas, 76227
Aubrey, Texas, 76227-2496	UNITED STATES
UNITED STATES	

FOOD ARTICLES

Article #	Product Name	Manufacturer or Grower /Consolidator	Country	Submission Date	Confirmation Number
0001	Roll	Test	United States	11/01/2024	240114995665

Submissions Tab

- すべての送信した Prior Notice（事前通知）を表示するには、ページの上部にある **Submissions**（送信）タブを選択する。



- デフォルトでは、**Submissions**（送信）ページは **My Prior Notices (Entry) Submissions**（私の事前通知（エントリー）送信）タブが開いている。
 - Entry Type**（エントリーの種類）、**Submitter**（送信者）、**Mode of Transportation**（輸送手段）、**Status Dates**（日付）または **Entry Number**（エントリー番号）で検索するには、**Search**（検索）を選択する。
 - すべての送信がページに表示される。
 - 各送信の状態、**In Progress**（作成中）、**Submitted to FDA**（FDAに送信済み）または **Canceled**（キャンセル済み）を確認する。
 - 送信の状態により、**View**（表示）、**Copy**（コピー）、または **Delete**（削除）アクションが可能である。

Manage Submissions

My Prior Notices (Entry) Submissions My Food Articles (Line Items)

A

ENTRY TYPE | Any ▼

STATUS DATE FROM | Select date 📅

STATUS DATE TO | Select date 📅

ENTRY NUMBER |

SUBMITTER |

MODE OF TRANSPORTATION | Any ▼

RESET
SEARCH

Entry Type	Status Date	Entry Number	Port of Arrival	Submitter	Importer	Carrier	Status	Actions
Consumption	10/15/2024	###-0846266-5		REI	REI		In Progress	👁️ 📄 🗑️
Consumption	10/15/2024	###-0846264-7		REI			In Progress	👁️ 📄 🗑️
Baggage	10/11/2024	+++0843667-0	Cobb County International Airport, Kenshaw, Georgia	REI	REI	"AERO NOMAD AIRLINES" LLC	Submitted to FDA	👁️ 📄 🗑️
Consumption	10/11/2024	###-0843668-6				AEROLANE LINEAS AEREA NACIONAL DBA LATAM AIRLINES ECUADOR	In Progress	👁️ 📄 🗑️

<< 1 - 10 of 23 >>

View or Edit a Prior Notice

- 送信を表示または編集するには、青い目のアイコンをクリックする。



- Summary Submission (送信概要)** ページで、事前通知の状態が**In Progress (作成中)** の場合、フィールドを編集することができる。事前通知の状態が**Canceled (キャンセル済み)** または**Submitted (送信済み)** の場合は、**Holding Facility (保管施設)** 以外のフィールドは編集できない。

Submission: ###-0847605-3

SUMMARY
[Back to: Edit Prior Notice](#)

Entry Identifier ###-0847605-3	Port of Arrival Honolulu, HI	Submitter REI	Importer REI	Food Article Count 1	Status In Progress
-----------------------------------	---------------------------------	------------------	-----------------	-------------------------	-----------------------

Food Article Added! If you wish to add another Food Article, use the button below. If you have **completed** all your Food Articles, you can submit everything to the FDA with the button in the bottom right.

SHIPMENT DETAILS

Entry Identifier | ###-0847605-3
 Shipment Type | Consumption
 Note: If Entry Type is incorrect for this Prior Notice, it cannot be edited. You will need to create a new Prior Notice with the correct Entry Type.

MODE OF TRANSPORTATION/PORT OF ARRIVAL

ARRIVAL
 Carrier Type | AIR
 Carrier Subtype | Air
 Carrier Name | AIR CANADA
 Port of Arrival | Honolulu, HI
 Anticipated Arrival Date/Time | 2024-10-17 08:15
 Airway Bill - Master | 01412345678

SUBMITTER DETAILS

Food Facility Registration Number |
 Submitter | REI, 1446 Pleasant Knoll Trl, Aubrey, Texas, 76227-2496, United States
 Name | Shravya Tanneeru
 Phone | 1-469-6476497
 Email | SHRAVYALAKSHMI.TANNEERU@FDA.HHS.GOV

IMPORTER DETAILS

Food Facility Registration Number |
 Importer | REI, 1446 pleasant trl, Aubrey, Texas, 76227, United States

FOOD ARTICLES
 Add the Products that will be included in your Submission. Repeat this process until all your Products have been added.

Article	Product	Status	Status Date	PN Confirmation Number	Total Quantity	Actions
0001	Raspberries	Added to Prior Notice	10/17/2024		10	Edit Delete

<< 1 - 1 of 1 >>







[DELETE SUBMISSION](#)




[ADD FOOD ARTICLE](#)
[SUBMIT TO FDA](#)

Need more help? Contact Help Desk:
appsdesk@fda.hhs.gov
 240-247-8803 (Direct)
 866-807-3742 (Opt.1 then Opt. 2)

Copy a Prior Notice

1. コピーアイコンは事前通知の状態が **Submitted to FDA** (FDAに送信済み) の場合のみ有効である。

Status	Actions
In Progress	  
In Progress	  

Submitted to FDA	  

2. 既存の事前通知をコピーするには、青いコピーアイコンを選択する。



3. ポップアップウィンドウの **Copy Prior Notice Confirmation** (事前通知のコピーを確認) で Confirm (確認) を選択する。

Copy Prior Notice Confirmation

Are you sure you want to copy this Prior Notice?

CANCEL
CONFIRM



4. 食品情報もコピーする場合は、リストから食品を選択し **Copy with Selected Food Articles** (食品とともにコピー) を選択する。食品情報を引き継がない場合は **Copy with No Food Articles** (食品なしでコピー) を選択する。

Copy Prior Notice and Select the Food Article

Please select the specific Food articles that you want to copy along with the Prior Notice:

Entry Identifier ###-0847605-3	Port of Arrival Honolulu, HI	Submitter REI	Importer REI	Food Article Count 1	Status Submitted to FDA
-----------------------------------	---------------------------------	------------------	-----------------	-------------------------	----------------------------

<input type="checkbox"/>	Article #	Product	Total Quantity
<input checked="" type="checkbox"/>	0001	Raspberries	10

<< 1 - 1 of 1 >>

CANCEL

COPY WITH NO FOOD ARTICLES

COPY WITH SELECTED FOOD ARTICLES

5. **Summary Submission (送信概要)** のコピーページが開く。
 - A. 事前通知のコピーには新たな**Submission Number (送信番号)** が割り当てられている。
 - B. 状態は**In Progress (作成中)** である。
 - C. 作成中はすべてのフィールドを編集することができる。
 - D. 食品をコピーしなかった場合または他の食品を追加する必要がある場合は、**Add Food Article (食品の追加)** ボタンを選択する。
 - E. すべてのフィールドが完成したら、**Submit to FDA (FDAへ送信)** を選択する。

A Submission: ###-0849268-7

SUMMARY

[Back to Edit Prior Notice](#)

Entry Identifier ###-0849268-7	Port of Arrival Honolulu, HI	Submitter REI	Importer REI	Food Article Count 1	B Status In Progress
-----------------------------------	---------------------------------	------------------	-----------------	-------------------------	---

✔ **Food Article Added!** If you wish to add another **Food Article**, use the **button below**. If you have **completed** all your Food Articles, you can submit everything to the FDA with the button in the **bottom right**.

SHIPMENT DETAILS

Entry Identifier | ###-0849268-7

Shipment Type | Consumption

Note: If Entry Type is incorrect for this Prior Notice, you may edit it. You will need to re-submit.

C **MODE OF TRANSPORTATION/PORT OF ARRIVAL**

ARRIVAL ✔

Carrier Type | AIR

SUBMITTER DETAILS ✔

Food Facility Registration Number |

Submitter | REI, 1446 Pleasant Knoll Trl, Aubrey, Texas, 76227-2496, United States

IMPORTER DETAILS ✔

Food Facility Registration Number |

Importer | REI, 1446 pleasant trl, Aubrey, Texas, 76227, United States

FOOD ARTICLES

Add the Products that will be included in your Submission. Repeat this process until all your Products have been added.

Article	Product	Status	Status Date	PN Confirmation Number	Total Quantity	Actions
0001	Raspberries	In Progress	10/21/2024		10	✎ 🗑️

<<< 1 - 1 of 1 >>>


DELETE SUBMISSION

D + ADD FOOD ARTICLE

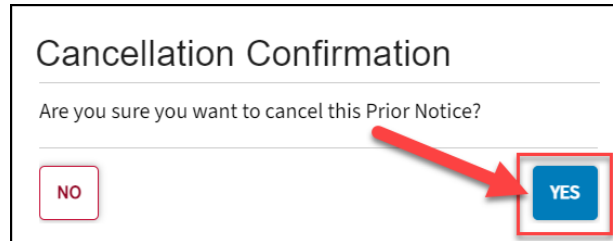
E SUBMIT TO FDA

Cancel or Delete a Prior Notice

1. 事前通知を削除するには、**赤いゴミ箱アイコン**を選択します。



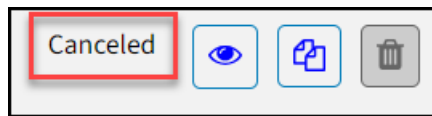
- 事前通知の状態が**Submitted to FDA (FDAへ送信済み)**の場合、事前通知を完全に削除することはできない。続けるには、ポップアップウィンドウ**Cancellation Confirmation (キャンセルの確認)**で**Yes**を選択する。



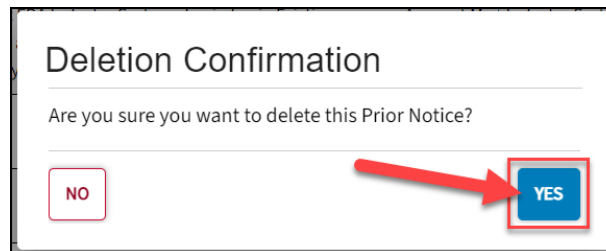
Cancellation Confirmation

Are you sure you want to cancel this Prior Notice?

状態は**Canceled (キャンセル済み)**に更新される。



- 事前通知の状態が**In Progress (作成中)**の場合、事前通知を永続的に削除することができる。続けるには、ポップアップウィンドウ**Deletion Confirmation (削除の確認)**で**Yes**を選択する。

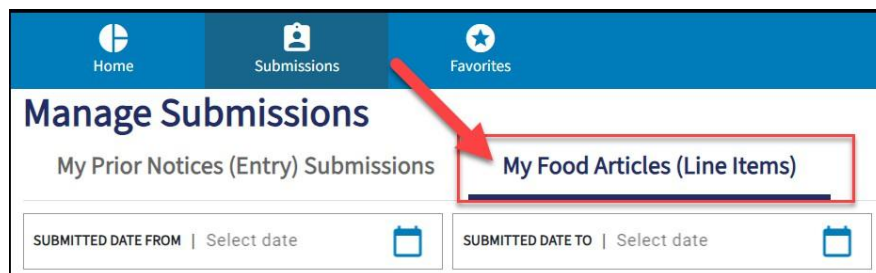


Deletion Confirmation

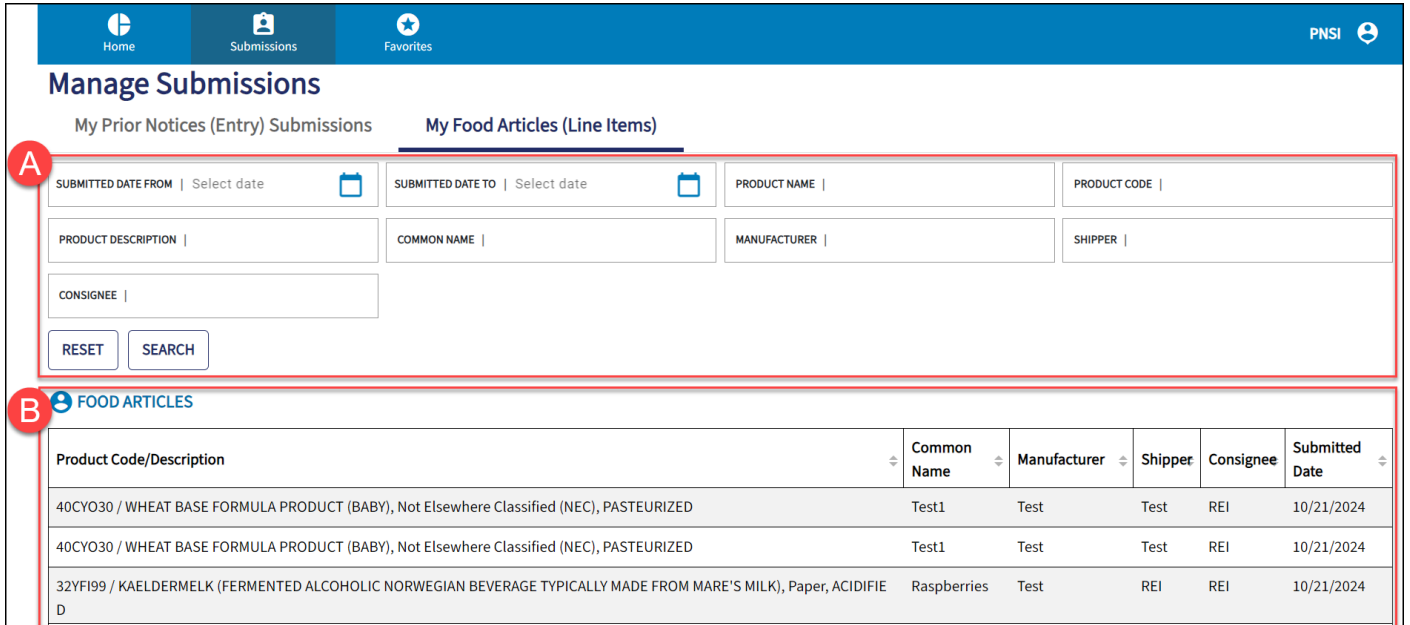
Are you sure you want to delete this Prior Notice?

My Food Articles (Line Items)

- 送信した食品だけを確認するには、**Manage Submissions (送信の管理)** ページ上部で**My Food Articles (Line Items) (私の食品 (ライン品目))**を選択する。



2. **My Prior Notices (Entry) Submissions** (私の事前通知 (エントリー) 送信) ⁴セクションが開く。
 - A. **Submitted Dates** (送信日) **Product Name** (製品名) **Product Code** (製品コード) **Product Description** (製品概要) **Common Name** (一般名) **Manufacturer** (製造者) **Shipper** (出荷者) または **Consignee** (荷受人) により検索するには、**Search** (検索) を選択する。
 - B. すべての食品がページに表示される。



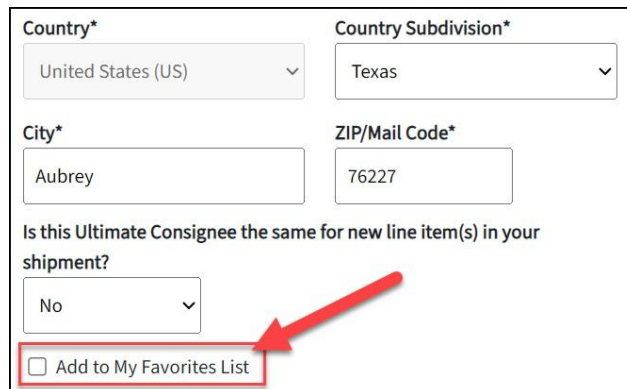
FOOD ARTICLES

Product Code/Description	Common Name	Manufacturer	Shipper	Consignee	Submitted Date
40CYO30 / WHEAT BASE FORMULA PRODUCT (BABY), Not Elsewhere Classified (NEC), PASTEURIZED	Test1	Test	Test	REI	10/21/2024
40CYO30 / WHEAT BASE FORMULA PRODUCT (BABY), Not Elsewhere Classified (NEC), PASTEURIZED	Test1	Test	Test	REI	10/21/2024
32YFI99 / KAELDERMELK (FERMENTED ALCOHOLIC NORWEGIAN BEVERAGE TYPICALLY MADE FROM MARE'S MILK), Paper, ACIDIFIE D	Raspberries	Test	REI	REI	10/21/2024

Note: これは読み取り専用のページである。利用可能な操作はない。

Favorites Tab

1. **Add to My Favorites List** (お気に入りリストへ追加) を選択して住所を追加すると、**Favorites Tab** (お気に入りタブ) に自動入力される。



Country* Country Subdivision*

United States (US) Texas

City* ZIP/Mail Code*

Aubrey 76227

Is this Ultimate Consignee the same for new line item(s) in your shipment?

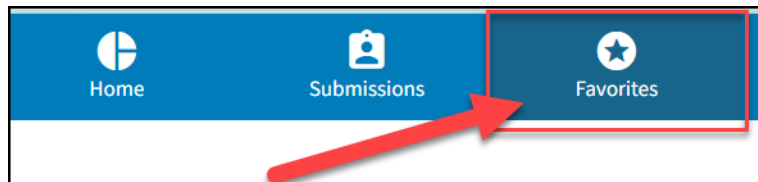
No

Add to My Favorites List

Need more help? Contact Help Desk:
appsdesk@fda.hhs.gov
 240-247-8803 (Direct)
 866-807-3742 (Opt.1 then Opt. 2)

⁴ 訳注 : My Prior Notices (Entry) SubmissionsはMy Food Articles (Line Items)のことと思われる。

2. お気に入りリストを表示するには、上部のナビゲーションバーから **Favorites** (お気に入り) タブを選択する。



3. **My Favorite Entities** (私のお気に入り事業体) ページが開く。

- A. **Entity Name** (事業体名) **Country** (国) または **City** (都市) により住所を検索するには **Search** (検索) を選択する。
- B. 事業体のリストがページにある。事業体の詳細を開くには事業体列の左にある **drop-down arrow** (ドロップダウン矢) を選択する。
- C. 事業体を削除するには、ページ右側の **Actions** 列にある **赤いゴミ箱アイコン** を選択する。

My Favorite Entities

A

Entity	Registration Number	Street Address	City	State/Country Subdivision	Country	Zip/Mail Code	Actions
^	Test	1233 maple st	Aubrey	Texas	United States	76227	C
POC: <input style="width: 80px;" type="text"/>		Phone Number: <input style="width: 100px;" type="text"/>		Email: <input style="width: 100px;" type="text"/> @gmail.com			
v	Test	1233 maple st	Aubrey	Texas	United States	76227	<input type="button" value="🗑"/>
v	Manufacturer	123 Test Drive	City	Huila	Angola	12345	<input type="button" value="🗑"/>

レポートをご覧いただいた後、アンケート（所要時間：約 1 分）にご協力ください。
<https://www.jetro.go.jp/form5/pub/afa/fsma>

米国食品医薬品局
FDA PNSI（事前通知システムインターフェース）ユーザーガイド（仮訳）

2025年 1 月作成

日本貿易振興機構（ジェトロ）農林水産食品部 市場開拓課
〒107-6006 東京都港区赤坂1-12-32
Tel. 03-3582-5186

禁無断転載