

コロンビア 新型コロナ関連情報(9月18日)

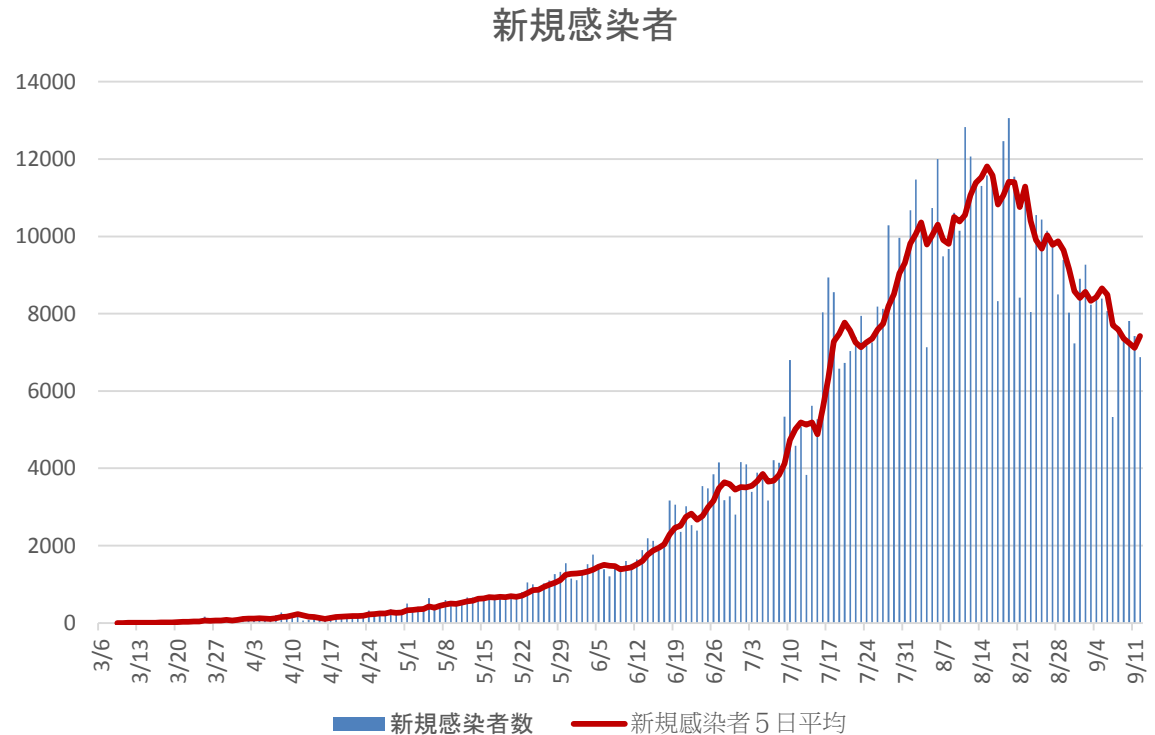
※本資料は在コロンビア日本国大使館およびジェトロ・ボゴタ事務所が公開情報などを取り纏めたものですが、詳細についてはコロンビア政府の発表などをご参照いただくようお願いいたします。

在コロンビア日本国大使館
ジェトロ・ボゴタ事務所

◆ 新型コロナウイルス感染者情報

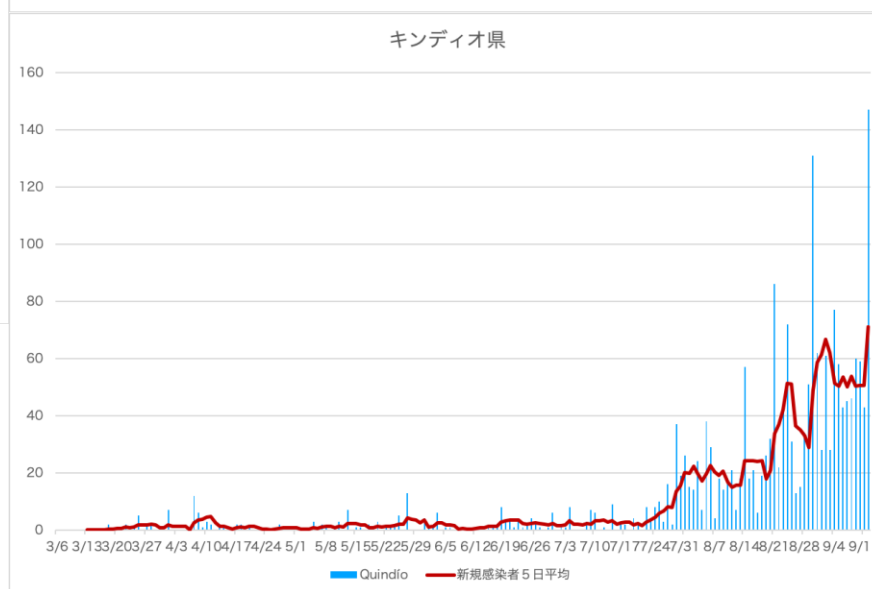
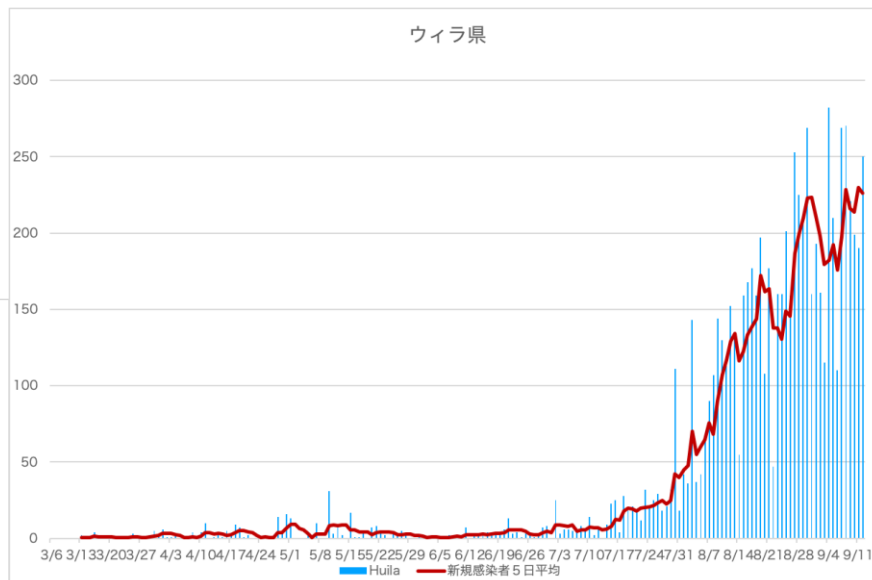
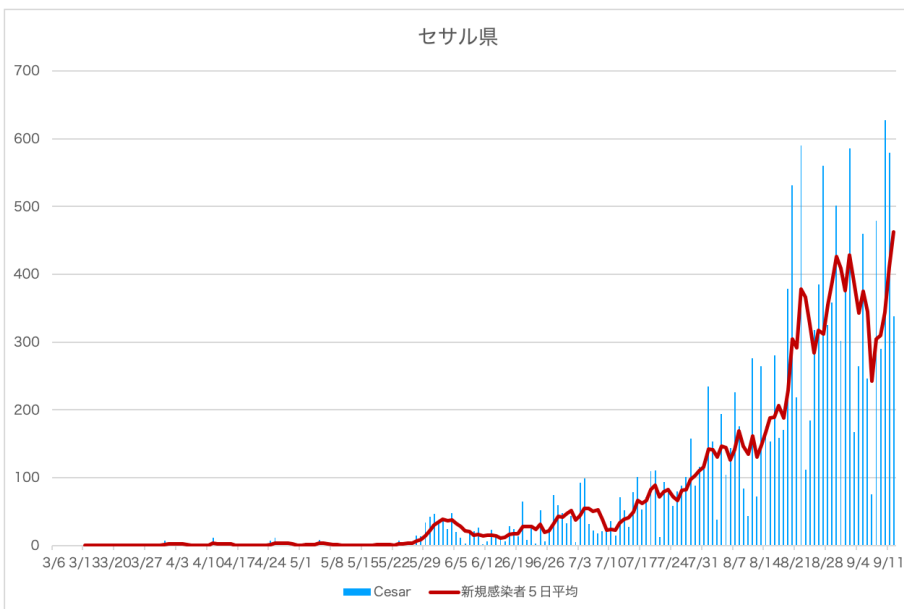
・9月12日現在、コロンビアの累計感染者数は、世界6位、中南米・カリブ地域では、ブラジル、ペルーに次いで3位となっている。現在感染者数では、米、伯、印、露、ペルー、アルゼンチンに次いで、世界7位(1位後退)。

・9月12日、累計感染者数は70万8,964人となった。また、7日間平均の新規感染者は7,215人となった。現在感染者は先週から、3万6,120人減少して、9万3,410人となっている。また、死者数は2万2,734人となった。



◆ 県別感染者状況

- ・全国的に新規感染者数は減少しており、死者数も減少傾向にある。
- ・他方、セサル県、ウイラ県、キンディオ県等では、感染者数は増加ないし高止まりの傾向がある



出典：厚生・社会保障省

◆経済活動再開または制限に用いられる9指標

	指標	値	値(前回)	データ取得日	備考
1	実効再生産数	1.07	1.10	(9月13日)	減少傾向。
2	感染者数	716,319名	666,521名	(9月13日)	増加。先々週と比較して、増加数は減少した。
3	コロナ死者割合	3.2%	3.2%	(9月13日)	横ばい。
4	超過死亡数	73%	73%	(8月3日)	7月27日から8月2日での、歴史的平均値との比較となる。 拡大傾向となる。(更新なし)
5	感染者が倍になるまでにかかる日数	36日	32日	(9月13日)	4日未満となると危険とされている。 長期化傾向。
6	陽性率	26%	26%	(9月13日)	増加傾向となっている。
7	ICU占有率(全国)	69%	69%	(8月18日)	占有率に関しては、地域的な偏差がみられるものの、全国的に占有率は低下傾向。(データの更新なし)
7	ICU占有率(ポゴタ)	58.4%	63.6%	(9月13日)	ICU入院患者は、減少傾向。
8	公共交通機関利用率	N/A	N/A		政令により、乗車率50%が義務付けられている。
9	金融機関利用率	N/A	N/A		ATMやスーパーマーケットなどの取引量により、市民の行動を把握する数値である。

◆ボゴタ市内の病院の受入能力

※ボゴタ市保健局が収集・公開したデータであり、他データとの整合性から、新型コロナウイルス感染者対応を含めた全ての病床に対する割合と見られる。 (データ取得日: 2020年9月13日) ※※括弧内は前回数値	私立病院			公立病院		
	一般病床	中程度治療病床	ICU病床	一般病床	中程度治療病床	ICU病床
成人用	78%(77%)	51%(51%)	69%(88%)	64%(63%)	54%(63%)	58%(62%)
児童用	66%(61%)	65%(74%)	74%(67%)	39%(42%)	75%(88%)	75%(42%)
新生児用	75%(77%)	72%(75%)	77%(88%)	79%(67%)	73%(75%)	93%(65%)

出典:ボゴタ市政府

◆ 政府・自治体の規制措置・支援策等

【国際線再開①】

運輸省は今後の国際線運航について、9月21日のカルタヘナーマイアミ便から再開する旨を発表した。再開の第1フェーズとして米国、ブラジル、メキシコ、英国、オーストラリア、エクアドル、ドミニカ共和国、第2フェーズとしてグアテマラ、エルサルバドル、パナマ、ペルー、チリ、ウルグアイ、ベネズエラとの運航が、10月末までには再開になる見通し。(9/14 LR)

(注)運輸省はその後、9月21日以降の第1フェーズとして再開する相手国として米国、ブラジル、メキシコ、エクアドル、ボリビア、ドミニカ共和国、グアテマラの7カ国と発表している

【国際線再開②】

保健相は9月15日、国際線の利用に関する衛生要件を規定する同省議決1627号の内容を説明した。出国者、入国者とも事前手続きを移民局のウェブサイト「Check-Mig」で24時間前から1時間前までに行う、コロンビア入国者は到着便の出発前96時間内に行われたPCR検査陰性証明を提出、出国者は到着国の衛生要件に従う、空港へは出発の最大3時間前に到着する、アプリ「Coronapp」に健康状態を登録する、空港到着時から旅行中、到着時までマスク着用義務などの内容となっている。(9/16 ET)

【国内線再開】

民間航空局は、バジェドゥパル、アグアチカ、バランカベルメハ、ネイバ、イバゲなど18地方空港に対し衛生プロトコルの監査を終え再開を認可したと発表した。大都市間以外の地方空港の再開が加速することになる。

◆ 経済・産業関連の状況

【経常収支】

中銀の発表によると今年上半期の経常収支の赤字は貿易赤字が縮小したことにより42億3,991万ドルと前年同期比33.5%縮小した。また今年第2四半期の経常収支赤字は第1四半期から33.5%縮小している。(9/15 LR)

【MINISO】

2018年にコロンビアに進出した小売チェーンMinisoによるとパンデミック前の店舗数は60であったが現在4店舗増え、今年中に70店舗とする目標である。衛生関連商品などコロンビア国内で初めて調達したことから今後は100%輸入に頼ることなく国内生産品も一部導入するとの意向を示している。(9/15 LR)

【エネルギー】

電力オペレーターのXMIによると今年8月の平均発電量は188.75GWhと前月を2.38%上回った。(9/16 LR)

【倒産・起業】

ボゴタ商工会議所によると、ボゴタ市および周辺部の今年1～8月の倒産件数は前年同期比63%増の3万7,000件であった。内訳は商業が35.5%、サービス業が45%、工業が12.3%、建設業が4.7%であった。99%が中小企業で、特に影響が大きかったのはレストラン、商店、バー、美容院であった。一方、起業数は4万9,485件で前年同期比29%減であったが、このうち約1万7,000件は最も自宅隔離の厳しかった3月～6月に行われた。(9/17 ET, 9/18 LR)

◆ その他の状況

【コロナワクチン①】

医薬・食料品監督庁(INVIMA)が8月に承認したJ&J傘下ヤンセンの開発する新型コロナウイルス向けワクチンの第3フェーズ治験で、9月21日より治験者のリクルート開始が承認された。今後国内の10医療機関で治験が開始する。(9/14 LR)

【コロナワクチン②】

保健相は9月16日、コロナワクチンの調達のためWHOが進める国際的なワクチン共同購入計画「COVAX」に加盟することを明言した。同相によると世界89カ国が同計画に参加している。(9/16 LR)

【国際線就航先への渡航者数は全体の53%】

移民局の資料によると、今年2月時点の出国者数は27万8,105人で、21日以降再開する米国、エクアドル、メキシコ、ボリビア、ブラジル、ドミニカ共和国、グアテマラの7カ国向けは、全体の53%に相当する。(9/17 LR)

【憲法裁】

憲法裁は政府がコロナ対策として打ち出した100を超える法令のうち、4、5月に行った年金の拠出軽減策(法令558号)、また5、6月に行った公務員給与からの15~20%の拠出(法令568号)など既に4件で違憲判決を下している。(9/12 LR)

※本資料の出所表記で用いている略号は以下の通りです。

ET: El Tiempo紙

LR: La Republica紙

PF: Portafolio紙

EE: El Espectador紙

＜参考資料＞

	単位	2019年 8月	2019年 9月	2019年 10月	2019年 11月	2019年 12月	2020年 1月	2020年 2月	2020年 3月	2020年 4月	2020年 5月	2020年 6月	2020年 7月	2020年 8月	出所	特記事項
実質GDP成長	%				3.5			1.1			-15.7					
経済活動指数 (ISE)	%	3.0	3.0	3.7	3.2	3.1	3.5	3.2	-4.0	-20.2	-16.2	-11.1			DANE	前年同期比/ 季節調整済
第一次産業	%	1.5	0.4	5.2	2.8	2.9	2.6	7.2	-0.3	-10.1	-11.5	-7.6			〃	〃
第二次産業	%	-0.7	-0.9	1.1	0.0	1.1	0.0	-0.8	-9.5	-40.6	-25.3	-13.5			〃	〃
第三次産業	%	4.5	4.5	4.4	4.5	3.5	4.7	4.5	-3.2	-15.9	-13.9	-11.3			〃	〃
工業生産指数 (IPI)	%	0.6	0.6	3.1	-0.4	2.3	2.1	4.9	-7.7	-29.4	-22.8	-12.4	-10.8		〃	前年同期比
輸出額 (FOB)	100万ドル	3,264	3,067	3,326	2,944	3,330	3,419	2,943	2,439	1,864	2,222	2,278	2,549		DANE	
輸入額 (FOB)	100万ドル	4,683	3,996	4,133	4,547	3,883	4,114	3,774	3,407	2,914	2,712	2,722			〃	
貿易収支 (FOB)	100万ドル	-1,419	-929	-806	-1,603	-553	-695	-831	-968	-1,050	491	444			〃	
消費者物価指数	%	0.09	0.23	0.16	0.10	0.26	0.42	0.67	0.57	0.16	-0.32	-0.38	0.00	-0.01	DANE	
消費者信頼感指数 (ICC)	%	-11.8	-10.7	-9.8	-14.4	-9.5	-1.2	-11.2	-23.8	-41.3	-34.0	-33.1	-32.7	-25.4	FEDESARRO LLO	
商業部門信頼感指数 (ICCO)	%	29.1	27.4	24.9	27.0	29.7	32.3	28.3	-30.8	-25.5	-9.2	-3.0	7.1		〃	
工業部門信頼感指数 (ICI)	%	10.5	11.5	5.7	1.3	8.5	12.2	9.8	-35.0	-35.8	-21.3	-20.8	-8.5		〃	
自動車販売台数		21,444	21,430	21,537	26,290	33,112	18,427	20,547	12,290	217	8,933	11,981	14,481	13,226	ANDEMOS	新車登録台数
失業率 (全国)	%	10.8	10.2	9.8	9.3	9.5	13.0	12.2	12.6	19.8	21.4	19.8	20.2		DANE	
失業率 (主要13都市)	%	11.4	10.1	10.4	10.4	10.5	12.9	11.5	13.4	23.5	24.5	24.9	24.7		〃	
為替	COP/USD	3,412.65	3,399.62	3,437.73	3,411.42	3,383.00	3,317.37	3,408.24	3,870.01	3,986.56	3,863.34	3,693.00	3,660.60	3,788.10	中銀	TRM月間平均 前月末の中銀 理事会で決定
政策金利	%	4.25	4.25	4.25	4.25	4.25	4.25	4.25	4.25	3.75	3.25	2.75	2.50	2.25	〃	
原油生産	1,000バレル/日	868.8	879.5	882.7	880.3	882.2	883.9	878.4	857.1	796.2	732.3	729.9	735.0	742.0	ANH	月間平均
商用ガス生産	100万立法 フィート/ 日	1,106	1,141	1,112	1,060	1,125	1,116	1,143	1,057	827	939	1,096	933	1,020	〃	
コーヒー生産	1,000袋	1,119	1,088	1,369	1,506	1,680	1,050	1,001	806	744	1,186	1,362	1,310	1,091	FNC	
石油価格WTI	USD/バレル	54.84	56.95	53.98	57.06	59.80	57.52	50.53	29.88	16.52	28.56	38.30	40.75	42.36		月間平均
コーヒー価格	USD/ポンド	0.9607	0.9774	0.9735	1.0723	1.1737	1.0689	1.02	1.0905	1.0891	1.0445	0.9905	1.0366	1.1478	ICO	ICO指標価格 月間平均