

コロンビア 新型コロナ関連情報(9月11日)

※本資料は在コロンビア日本国大使館およびジェトロ・ボゴタ事務所が公開情報などを取り纏めたものですが、詳細についてはコロンビア政府の発表などをご参照いただくようお願いします。

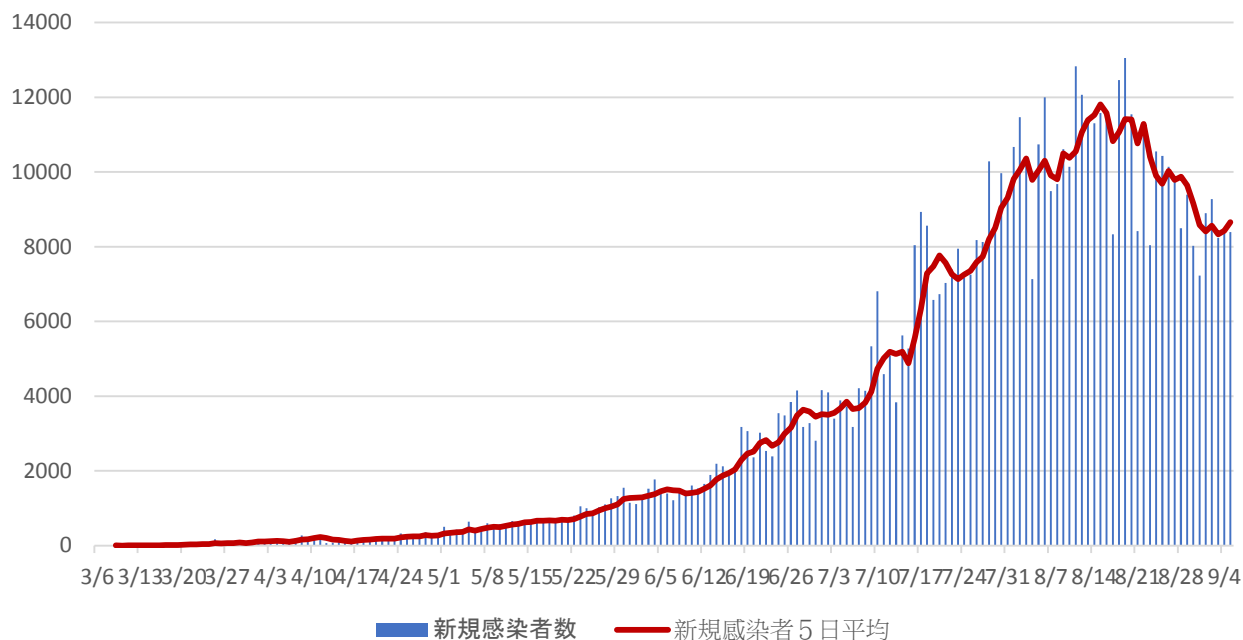
在コロンビア日本国大使館
ジェトロ・ボゴタ事務所

◆ 新型コロナウイルス感染者情報

・9月5日現在、コロンビアの累計感染者数は、世界6位(1位上昇)、中南米・カリブ地域では、ブラジル、ペルーに次いで3位となっている。現在感染者数では、米、伯、印、露、ペルーに次いで、世界6位。

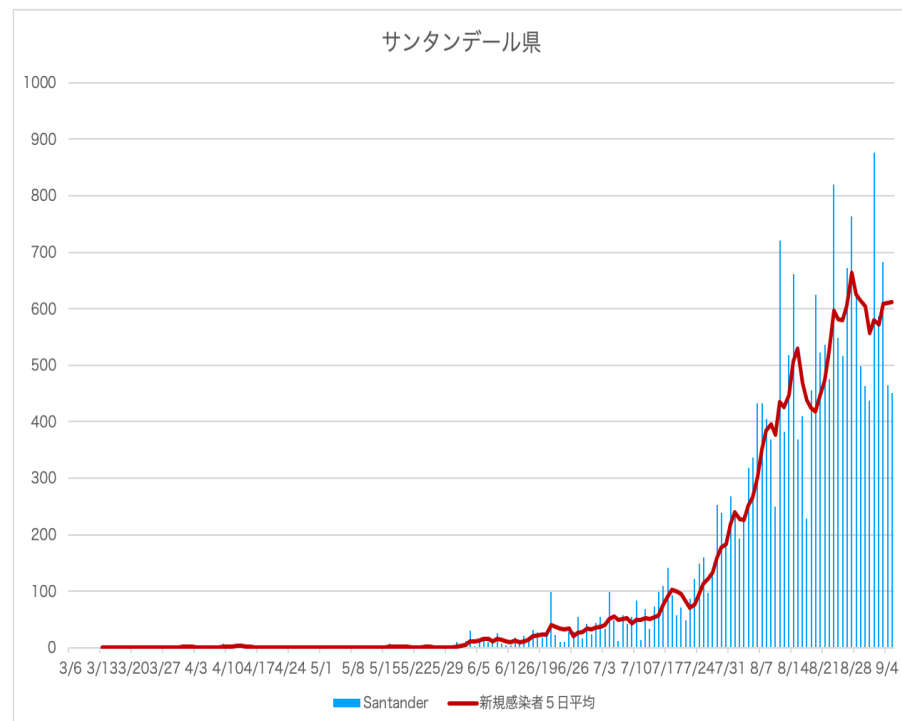
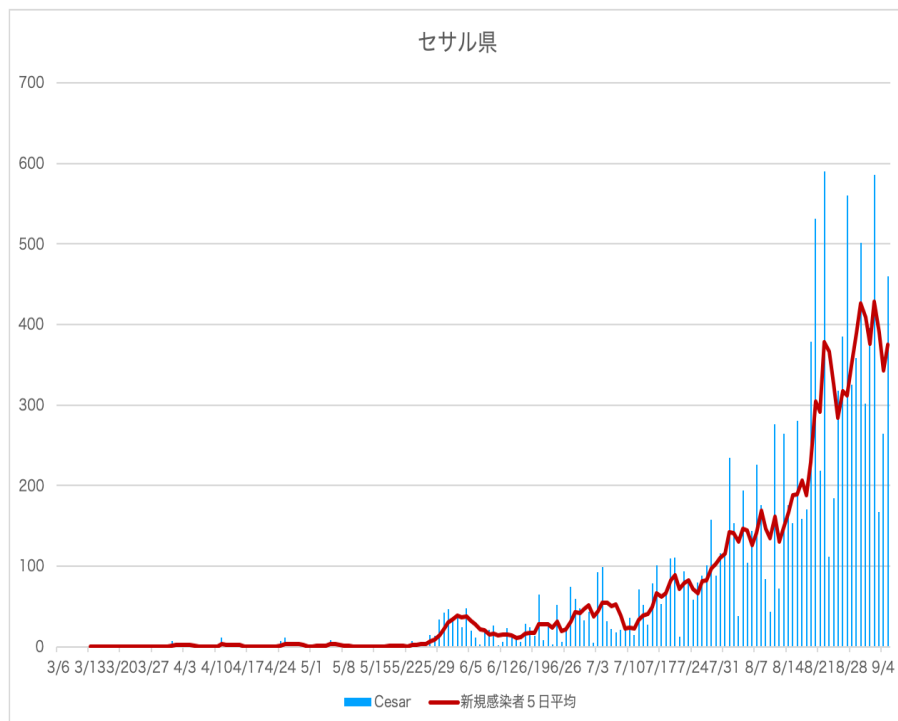
・9月5日、累計感染者数は65万8,456人となった。また、7日間平均の新規感染者は8,363人となった。現在感染者は先週から8,323人減少して、12万9,530人となっている。また、死者数は2万1,156人となった。

新規感染者



◆ 県別感染者状況

- ・全国的に新規感染者数は減少しており、死者数も減少傾向にある。
- ・他方、セサル県、サントアンデール県等では、感染者数は増加ないし高止まりの傾向がある。特にサントアンデール県では、死者数も増加傾向にあり、ICUの占有率も比較的高くなっている。



出典: 厚生・社会保障省

◆経済活動再開または制限に用いられる9指標

	指標	値	値(前回)	データ取得日	備考
1	実効再生産数	1.10	1.10	(8月31日)	減少傾向。(更新なし)
2	感染者数	666,521名	615,168名	(9月6日)	増加。先々週と比較して、増加数は減少した。
3	コロナ死者割合	3.2%	3.2%	(9月6日)	微減傾向。(更新なし)
4	超過死亡数	73%	69%	(8月3日)	7月27日から8月2日での、歴史的平均値との比較となる。拡大傾向となる。(更新なし)
5	感染者が倍になるまでにかかる日数	32日	28日	(9月6日)	4日未満となると危険とされている。長期化傾向。
6	陽性率	26%	25.9%	(9月6日)	増加傾向となっている。
7	ICU占有率(全国)	69%	69%	(8月18日)	占有率に関しては、地域的な偏差がみられるものの、全国的に占有率は低下傾向。(データの更新なし)
7	ICU占有率(ポゴタ)	63.6%	72.4%	(9月6日)	ICU入院患者は、減少傾向。増床も引き続き行われている。
8	公共交通機関利用率	N/A	N/A		政令により、乗車率50%が義務付けられている。
9	金融機関利用率	N/A	N/A		ATMやスーパーマーケットなどの取引量により、市民の行動を把握する数値である。

◆ボゴタ市内の病院の受入能力

※ボゴタ市保健局が収集・公開したデータであり、他データとの整合性から、新型コロナウイルス感染者対応を含めた全ての病床に対する割合と見られる。 (データ取得日: 2020年9月6日) ※※括弧内は前回数値	私立病院			公立病院		
	一般病床	中程度治療病床	ICU病床	一般病床	中程度治療病床	ICU病床
成人用	77%(78%)	51%(56%)	88%(86%)	63%(70%)	63%(68%)	62%(75%)
児童用	61%(56%)	74%(70%)	67%(67%)	42%(35%)	88%(38%)	42%(54%)
新生児用	77%(77%)	75%(75%)	88%(86%)	67%(72%)	75%(58%)	65%(74%)

出典:ボゴタ市政府

◆ 政府・自治体の規制措置・支援策等

【国内線再開第2フェーズ】

民間航空局によると、第2フェーズの国内線再開のためカレパ、コロサル、キブド空港の監査を実施済みであり、9月21日に再開が予定される。なお同日までに国内30空港の監査を終える予定としている。(9/7 LR)

【アルコール飲料提供のための衛生要件を確立】

保健省は決議1569号で、レストランやバーにおけるアルコール摂取に関するプロトコルを定めた。入店者の登録、検温、マスク着用確認や、店内の換気、ソーシャルディスタンス、消毒などが義務付けられる。(9/9 LR)

【国際線再開に向けた動き】

オロスコ運輸相は9月10日、今後再開が見込まれる国際線フライトでは旅客に対しPCR検査を義務付けることになる」と述べた。なおすぐにもフライトを再開する可能性が高い相手国として米国、メキシコ、ドミニカ共和国、エクアドル、ボリビア、ブラジル、英国など、またその次のフェーズとして9月～10月に再開する可能性がある国としてパナマ、ペルー、チリ、ウルグアイ、ベネズエラなどを挙げた。

◆ 経済関連の状況

【インフレ】

国家統計庁(DANE)の発表によると、8月の消費者物価指数はマイナス0.01%と前月の0.0%から再びマイナスに転じた。特に教育(△3.4%)、被服(△1.0%)、食糧(△0.45%)が引き下げ要因となった。(9/7 LR)

【消費者信頼感指数】

Fedesarrolloによると8月の消費者信頼感指数(ICC)はマイナス25.4%だったが、前月から7.3ポイント改善した。(9/8 PF)

【対外債務】

中銀によると、6月末の対外債務残高は対GDP比49.7%に当たる1,466億4,200万ドルと、いずれの指標も過去最高に達した。このうち公的債務は803億ドルと全体の54.7%を占めるに至った。(9/9 LR)

【外国直接投資】

中銀によると、第2四半期の外国直接投資額は13億4,000万ドルで前年同期比67.69%減だった。上半期では47億9,600万ドルとなり、2010年以降で最低の水準となった。(9/10 LR)

【家庭消費】

調査会社Raddarによると、8月の家庭消費は59兆700億ペソと前年同期比-0.13%の減であった。ベネズエラ移民の到来はコロンビアの消費を下支えしている。ククタ市(2.6%)、バランキージャ市(1.9%)が増加した一方で、パスト市(-1.6%)、ボゴタ市(-0.8%)は減少した。耐久消費財の消費回復には、18ヶ月から24ヶ月を要し、一人当たりの消費の回復には、24ヶ月から30ヶ月要すると分析している。(9/10 PF)

◆ 産業関連の状況

【石油・ガス】

鉱山エネルギー省によると8月の石油生産は平均で日量74万2,000バレルと前月から約7,000バレル増加したが、前年同期比では16%減少となった。天然ガスは日量10億2,000万立法フィートで前月から約9%増加したが、前年同期比では8%減少であった。(9/9 LR)

【港湾】

運輸監督局によると、上半期の国内港の取扱量は8,740万トンで前年同期比9.8%減だった。特にグアヒラやブエナVENTOURAの取扱量減少が全体へ影響を与えた。なお輸出量は前年同期比11.0%、輸入量は10.5%減となった。(9/9 LR)

【国際線再開関連①】

アビアンカ航空は、9月19日よりエルサルバドル便など国際線の段階的な再開を目指すを発表した。(9/10 LR)

【国際線再開関連②】

Viva Airは、9月19日よりメデジン-カルタヘナ-マイアミ便など国際線を再開すると発表した。また、リマ便の再開のためペルー政府の回答を待つ状況であるとした。(9/10 ET)

【国際線再開関連③】

カルタヘナの空港運営会社SACSAは、9月19日にフォートローダーデールからのスピリット航空便を受け入れ、国際線定期便として国内初の再開ケースになると発表した。また24日にはアメリカン航空のマイアミ便、10月にはJetBlueのフォートローダーデール、ニューヨーク便、コパ航空のパナマ便など段階的に再開を予定しており、旅客に対する感染検査を求める政府の発表内容を待っているとした。なお同空港では9月1日の国内線再開後、ボゴタからの旅客が到着後コロナにより死亡するケースが発生している。(9/11 ET)

※本資料の出所表記で用いている略号は以下の通りです。

ET: El Tiempo紙

LR: La Republica紙

PF: Portafolio紙

EE: El Espectador紙

＜参考資料＞

	単位	2019年 8月	2019年 9月	2019年 10月	2019年 11月	2019年 12月	2020年 1月	2020年 2月	2020年 3月	2020年 4月	2020年 5月	2020年 6月	2020年 7月	2020年 8月	出所	特記事項
実質GDP成長	%				3.5			1.1			-15.7					
経済活動指数 (ISE)	%	3.0	3.0	3.7	3.2	3.1	3.5	3.2	-4.0	-20.2	-16.2	-11.1			DANE	前年同期比/ 季節調整済
第一次産業	%	1.5	0.4	5.2	2.8	2.9	2.6	7.2	-0.3	-10.1	-11.5	-7.6			〃	〃
第二次産業	%	-0.7	-0.9	1.1	0.0	1.1	0.0	-0.8	-9.5	-40.6	-25.3	-13.5			〃	〃
第三次産業	%	4.5	4.5	4.4	4.5	3.5	4.7	4.5	-3.2	-15.9	-13.9	-11.3			〃	〃
工業生産指数 (IPI)	%	0.6	0.6	3.1	-0.4	2.3	2.1	4.9	-7.7	-29.4	-22.8	-12.4			〃	前年同期比
輸出額 (FOB)	100万ドル	3,264	3,067	3,326	2,944	3,330	3,419	2,943	2,439	1,864	2,222	2,278	2,549		DANE	
輸入額 (FOB)	100万ドル	4,683	3,996	4,133	4,547	3,883	4,114	3,774	3,407	2,914	2,712	2,722			〃	
貿易収支 (FOB)	100万ドル	-1,419	-929	-806	-1,603	-553	-695	-831	-968	-1,050	491	444			〃	
消費者物価指数	%	0.09	0.23	0.16	0.10	0.26	0.42	0.67	0.57	0.16	-0.32	-0.38	0.00	-0.01	DANE	
消費者信頼感指数 (ICC)	%	-11.8	-10.7	-9.8	-14.4	-9.5	-1.2	-11.2	-23.8	-41.3	-34.0	-33.1	-32.7	-25.4	FEDESARRO LLO	
商業部門信頼感指数 (ICCO)	%	29.1	27.4	24.9	27.0	29.7	32.3	28.3	-30.8	-25.5	-9.2	-3.0	7.1		〃	
工業部門信頼感指数 (ICI)	%	10.5	11.5	5.7	1.3	8.5	12.2	9.8	-35.0	-35.8	-21.3	-20.8	-8.5		〃	
自動車販売台数		21,444	21,430	21,537	26,290	33,112	18,427	20,547	12,290	217	8,933	11,981	14,481	13,226	ANDEMOS	新車登録台数
失業率 (全国)	%	10.8	10.2	9.8	9.3	9.5	13.0	12.2	12.6	19.8	21.4	19.8	20.2		DANE	
失業率 (主要13都市)	%	11.4	10.1	10.4	10.4	10.5	12.9	11.5	13.4	23.5	24.5	24.9	24.7		〃	
為替	COP/USD	3,412.65	3,399.62	3,437.73	3,411.42	3,383.00	3,317.37	3,408.24	3,870.01	3,986.56	3,863.34	3,693.00	3,660.60	3,788.10	中銀	TRM月間平均 前月末の中銀 理事会で決定
政策金利	%	4.25	4.25	4.25	4.25	4.25	4.25	4.25	4.25	3.75	3.25	2.75	2.50	2.25	〃	
原油生産	1,000バレル/日	868.8	879.5	882.7	880.3	882.2	883.9	878.4	857.1	796.2	732.3	729.9	735.0	742.0	ANH	月間平均
商用ガス生産	100万立方フィート/日	1,106	1,141	1,112	1,060	1,125	1,116	1,143	1,057	827	939	1,096	933	1,020	〃	
コーヒー生産	1,000袋	1,119	1,088	1,369	1,506	1,680	1,050	1,001	806	744	1,186	1,362			FNC	
石油価格WTI	USD/バレル	54.84	56.95	53.98	57.06	59.80	57.52	50.53	29.88	16.52	28.56	38.30	40.75	42.36		月間平均
コーヒー価格	USD/ポンド	0.9607	0.9774	0.9735	1.0723	1.1737	1.0689	1.02	1.0905	1.0891	1.0445	0.9905	1.0366	1.1478	ICO	ICO指標価格 月間平均