

貴州省概況

1. 一般概要

(1) 概要 (人口、面積、主要産業)

省名	貴州省 (省都：貴陽市)			
面積	17.6 万 k m ²			
人口	常住人口	3,555 万人	出生率*1	13.43‰*4
	人口密度 (2016 年)	202 人/k m ²	死亡率*2	6.93‰
			自然増加率*3	6.50‰

(出所：2016 年貴州省国民経済・社会発展統計年鑑、貴州省人民政府ホームページ)

*1: 人口 1,000 人当たりの生まれた子どもの割合 *2: 人口 1,000 人当たりの死亡した人の割合

*3: 人口 1,000 人当たりの出生率と死亡率の差し引き *4: 千分率 (1/1000)

2016 年における貴州省の常住人口は 3,555 万人であった。都市化率は 44.15%と、2015 年比で 2.14 ポイント上昇した。貴州省は少数民族の人口に占める割合が約 3 分の 1 を占めている。

面積は、17.6 万 k m²で、中国全体に占める割合は 1.8%。全国第 16 位の面積を有する。

2016 年の域内総生産 (GRP) は、1 兆 1,734 億元、成長率は 10.5%と全国の成長率 (6.7%) を 3.8 ポイント上回った。内訳をみると、第一次産業は 1,847 億元 (前年比 6.0%増)、第二次産業は 4,637 億元 (同 11.1%増)、第三次産業は 5,251 億元 (同 11.5%増) となっており、第三次産業の割合が 44.7%と最も大きい。

○ 基礎的経済指標 (2016 年)

- ・ 域内総生産 (GRP) 1 兆 1,734 億元 (前年比 10.5%増)
 - * 中国全体の GDP は 74 兆 4,127 億元 (前年比 6.7%増)
 - ・ 1 人当たりの GRP 3 万 3,127 元 (前年比 11.0%増)
 - (米ドル換算では、4,987 ドル)
 - * 中国全体の 1 人当たりの GDP は 5 万 3,980 元
 - (米ドル換算では 8,127 ドル)
- レート：1 ドル=6.6423 人民元で計算

(2) 沿革

古代には「夜郎自大」で有名な夜郎国が存在した。戦国時代には楚が勢力を延ばし、黔中郡や且蘭郡を設置し、後に秦の黔中郡となった。「黔」は貴州省の略称として使われている。ミャオ族など少数民族が多いため、中国の中央政権がこの地域を支配下においても土着の封建領主を通じて間接支配することが多かった。明代の 1413 年には「貴州布政使司」が設置され、13 行省 (中央政府の出先機関) の 1 つとなった。清代には貴州省が成立した。省内第二の都市である遵義市は、中国共産党の長征の途上で、毛沢東が主導権を握った遵義会議の故地である。

(3) 地理・気候

中国西南部の雲貴高原に位置しており、東は湖南省、南は広西チワン族自治区、西は雲南省、北は四川省、重慶市と接する。

気候は、基本的には温暖湿潤気候に属するが、地形の違いによって様々な気候帯に属する。省内全体の年間平均気温は15度、極端な暑さや寒さはない。1年が乾季と雨季に明確に分かれている。気候に不安定性があり、災害が多く、農業生産に一定の悪影響を及ぼしている。

(出所：貴州省人民政府ホームページ、貴州省気象局ホームページ)

(4) 政治体制

・行政区画 6市3自治州

貴陽市、六盤水市、遵義市、安順市、畢節（ひっせつ）市、銅仁市、黔西南ブイ族ミャオ族自治州、黔東南ミャオ族ドン族自治州、黔南ブイ族ミャオ族自治州

・中国共産党貴州省委員会

書記：孫志剛

副書記：譚貽琴

・貴州省人民政府

省長：譚貽琴（代理）

副省長：秦如培（常務）、王曉光、鐘勉、劉遠坤、陳鳴明、何力、廬雍政、郭瑞民、譚貽琴

秘書長：任湘生

2. 経済・産業

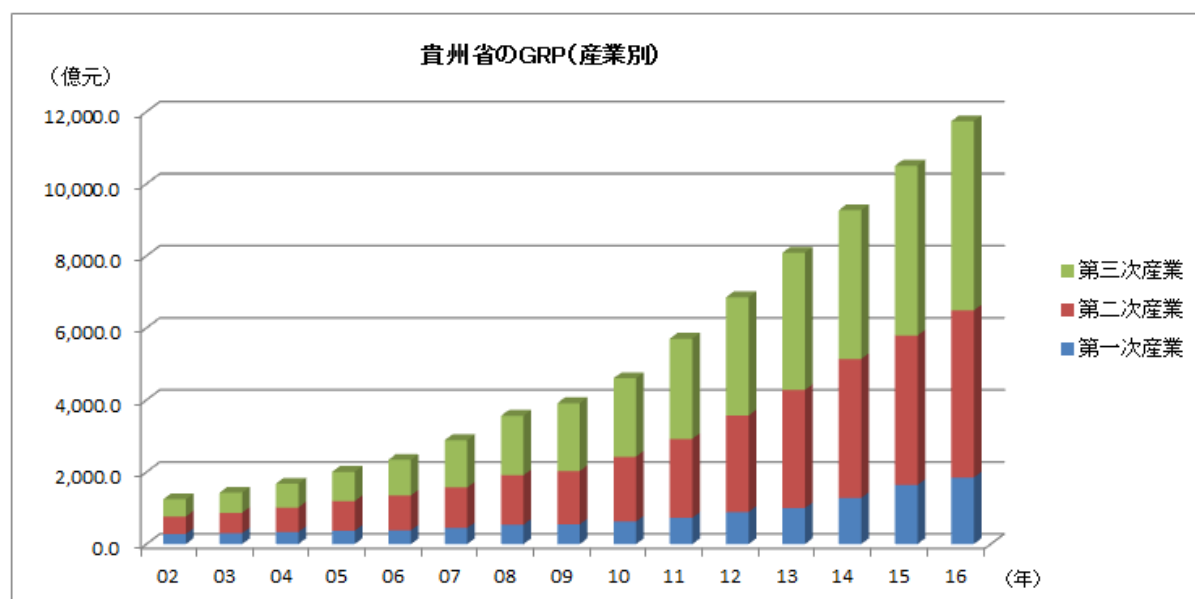
(1) 総論

2016年におけるGRPの内訳をみると、第一次産業が1,847億元（前年比6.0%増）、第二次産業が4,637億元（同11.1%増）、第三次産業が5,251億元（同11.5%増）となっている。第三次産業のウエイトが44.7%と最も大きい。

GRPにおける産業割合の推移 (単位：億元、カッコ内はGRPに占める各産業のシェア(％))

年	GRP	第一次産業		第二次産業		第三次産業	
2003	1,426.3	298.7	(20.9)	569.4	(39.9)	558.3	(39.1)
2004	1,677.8	334.5	(19.9)	681.5	(40.6)	661.8	(39.4)
2005	2,005.4	368.9	(18.4)	821.2	(40.9)	815.3	(40.7)
2006	2,339.0	382.1	(16.3)	967.5	(41.4)	989.4	(42.3)
2007	2,884.1	446.4	(15.5)	1,124.8	(39.0)	1,312.9	(45.5)
2008	3,561.6	539.2	(15.1)	1,370.0	(38.5)	1,652.3	(46.4)
2009	3,912.7	550.3	(14.1)	1,476.6	(37.7)	1,885.8	(48.2)
2010	4,602.2	625.0	(13.6)	1,800.1	(39.1)	2,177.1	(47.3)
2011	5,701.8	726.2	(12.7)	2,194.3	(38.5)	2,781.3	(48.8)
2012	6,852.2	891.9	(13.0)	2,677.5	(39.1)	3,282.8	(47.9)
2013	8,086.9	998.5	(12.3)	3,276.2	(40.5)	3,812.2	(47.1)
2014	9,266.4	1,280.5	(13.8)	3,857.4	(41.6)	4,128.5	(44.6)
2015	10,502.6	1,640.6	(15.6)	4,146.9	(39.5)	4,715.0	(44.9)
2016	11,734.4	1,846.5	(15.8)	4,636.7	(39.5)	5,251.2	(44.7)

(出所：2015年貴州省国民経済・社会発展統計公報、貴州統計年鑑【各年版】)



(2) 経済成長率

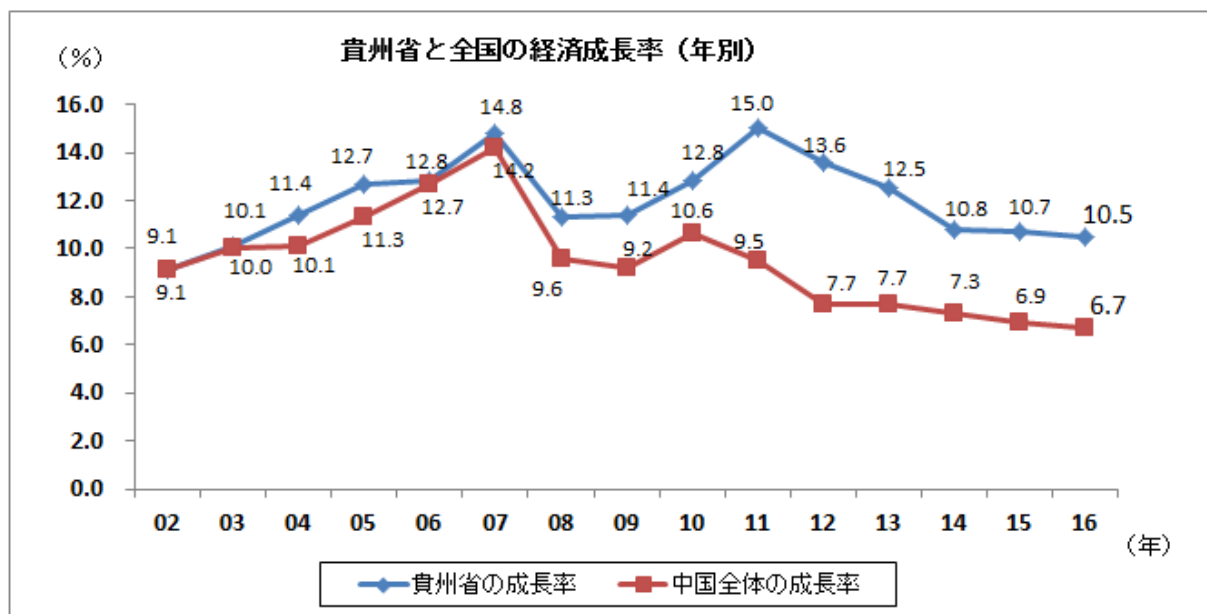
貴州省の2016年の成長率は10.5%と、中国全体の成長率（6.7%）を3.8ポイント上回った。

貴州省と中国全体の経済成長率の推移

	02	03	04	05	06	07	08	09	10	11	12	13	14	15	16
貴州省の成長率	9.1	10.1	11.4	12.7	12.8	14.8	11.3	11.4	12.8	15.0	13.6	12.5	10.8	10.7	10.5
中国全体の成長率	9.1	10.0	10.1	11.3	12.7	14.2	9.6	9.2	10.6	9.5	7.7	7.7	7.3	6.9	6.7

(単位:%)

(出所：中国統計年鑑【各年版】、貴州統計年鑑【各年版】、2016年全国国民経済・社会発展統計公報、2016年貴州省国民経済・社会発展統計公報)



(3) 主な進出企業

日系	野村マイクロ・サイエンス（株）、（株）ユーキャン、（株）伊海、清和肥料工業（株）など
その他 外資系	ヤム・ブランズ、ウォルマート、カルフルなど

2. 貿易

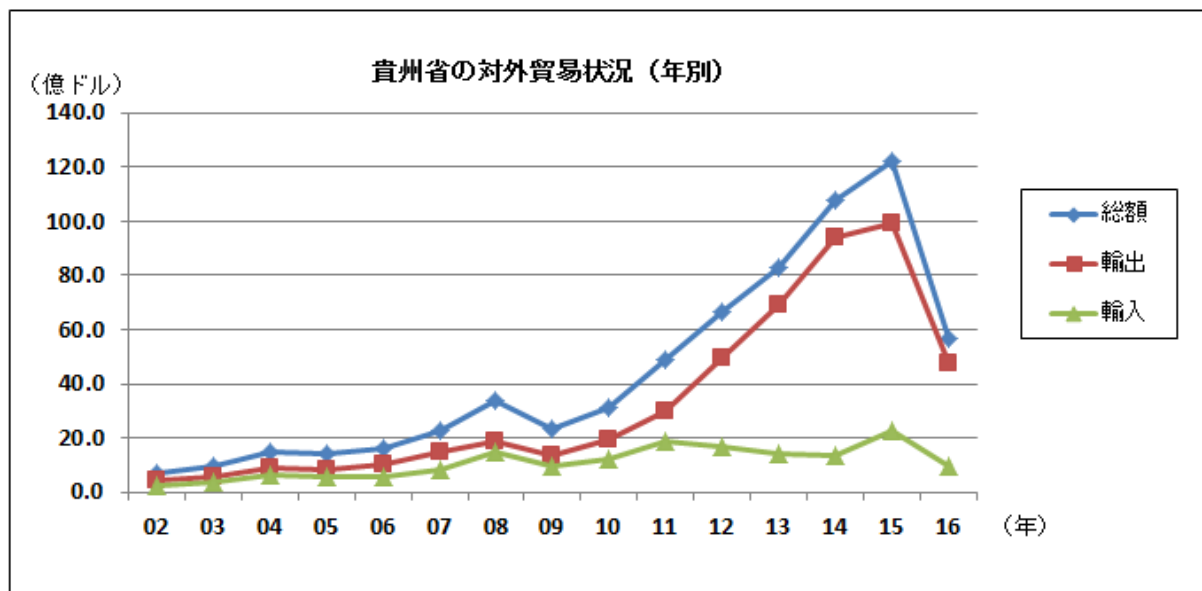
2016年の貿易額は57億ドル（前年比50.5%減）。うち、輸出額は47億ドル（同49.2%減）、輸入額は10億ドル（同55.7%減）となっている。

貴州省の対外貿易推移

（単位：億ドル）

	02	03	04	05	06	07	08	09	10	11	12	13	14	15	16
総額	6.9	9.8	15.1	14.0	16.2	22.7	33.7	23.1	31.5	48.9	66.3	82.9	107.7	122.2	56.8
輸出	4.4	5.9	8.7	8.6	10.4	14.7	19.0	13.6	19.2	29.9	49.5	68.9	94.0	99.4	47.3
輸入	2.5	3.9	6.4	5.4	5.8	8.0	14.7	9.5	12.3	19.0	16.8	14.0	13.7	22.8	9.5
収支	1.9	2.0	2.3	3.2	4.6	6.7	4.3	4.1	6.9	10.9	32.7	54.9	80.3	76.6	37.8

（出所：貴州統計年鑑（各年版）、2016年貴州省国民経済・社会発展統計公報）



（出所：貴州統計年鑑（各年版）、2016年貴州省国民経済・社会発展統計公報）

4. 対内直接投資

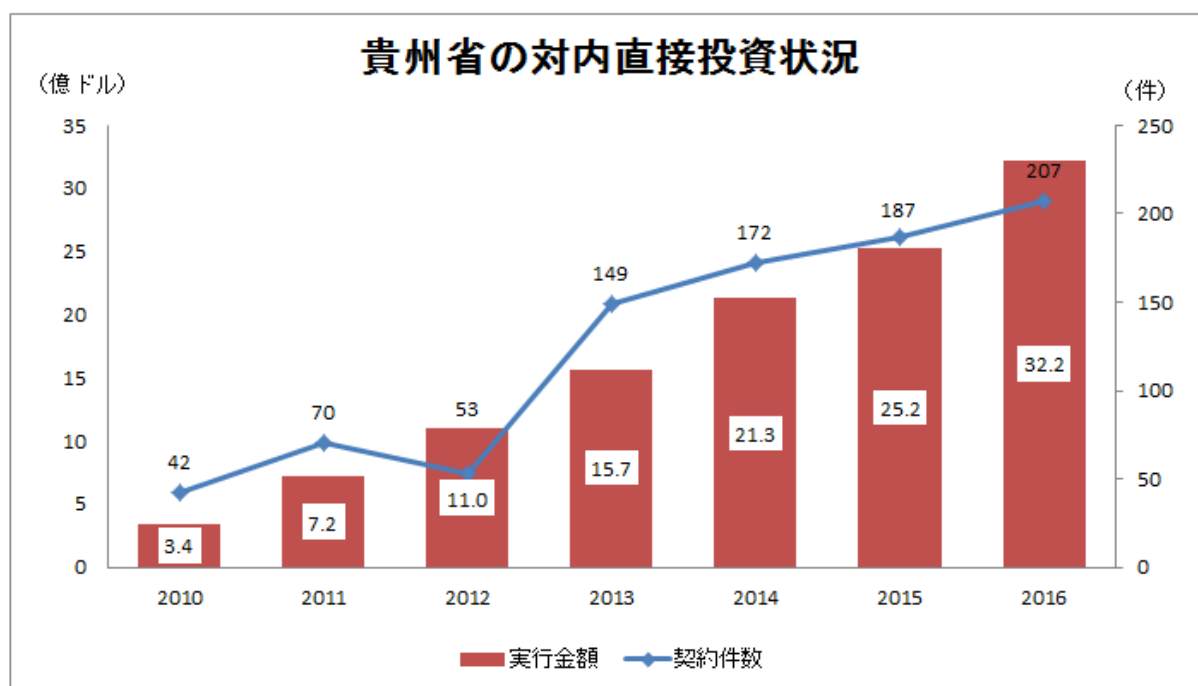
2016年の外国企業による直接投資は、契約件数が前年比10.7%増の207件、実行金額が同27.4%増の32億1,600万ドルとなり、ともに増加した。

貴州省の対内直接投資の推移

(単位：億ドル、件)

	2010	2011	2012	2013	2014	2015	2016
契約件数	42	70	53	149	172	187	207
実行金額	3.4	7.2	11.0	15.7	21.3	25.2	32.2

(出所：貴州統計年鑑【各年版】、2016年貴州省国民経済・社会発展統計公報)



5. 市民生活

2016年の消費者物価指数（CPI）は前年比で1.4%上昇した。うち、食品・タバコ・酒類が3.6%、医療保健が1.5%それぞれ上昇した。また、都市部住民の1人当たり可処分所得は前年比8.8%増の2万6,743元、農村住民の1人当たり可処分所得は同9.5%増の8,090元であった。

(1) 都市部の登録失業率

2016年の都市部の登録失業率は3.24%となっている。貴州省の都市部登録失業率は近年3.3%前後で安定して推移している。

貴州省の都市部登録失業率の推移

(単位:%)

年	2010	2011	2012	2013	2014	2015	2016
失業率	3.6	3.6	3.3	3.3	3.3	3.3	3.2

(出所: 貴州統計年鑑【各年版】、2016年貴州省国民経済・社会発展統計公報)

(2) 平均賃金の推移 (賃金には個人所得税・社会保険・住宅積立金の個人負担分を含む)

2016年における貴州省の都市部労働者の平均賃金は前年比10.0%増の5万8,398元/年

(4,867元/月)となった。

(3) 貴州省、平均的な都市住民1人当たりの収支および内訳 (2016年)

(単位:元、%)

1人当たり可処分所得	1人当たりの消費型支出	食品・タバコ・酒類	衣類	家庭設備用品とサービス	医療保健	交通通信	娯楽・教育・文化	居住	その他製品とサービス
26,743	19,202	6,383	1,525	1,270	1,050	2,884	2,494	3,421	375
構成比	100	33.2	7.9	6.8	5.5	14.0	13.0	17.8	2.0

(出所: 2016年貴州省国民経済・社会発展統計公報)

(4) 都市部100世帯当たりの家電製品の普及状況 (2016年)

(単位:台)

	2010	2011	2012	2013	2014	2015	2016
カラーテレビ	122	116	116	102	105	106	107
冷蔵庫	95	97	98	90	91	94	97
洗濯機	99	99	100	96	96	n.a.	n.a.
カメラ	28	29	30	22	22	n.a.	n.a.
エアコン	17	20	22	19	20	28	31
電子レンジ	46	46	48	41	41	n.a.	n.a.
パソコン	57	64	71	56	64	64	63
携帯電話	184	205	215	212	228	237	248

(出所: 2015年貴州省統計年鑑、貴州省国民経済・社会発展統計公報【各年版】)

6. 中国全体における貴州省の位置付け (2016年)

項目	中国全体	貴州省	全国に占める割合 (%)
面積 (万k㎡)	960	18	1.9
人口 (万人、貴州省は常住人口)	138,271	3,555	2.6
GDP (億元、雲南省はGRP)	744,127	11,734	1.6
第一次産業	63,671	1,847	2.9
第二次産業	296,236	4,637	1.6
第三次産業	384,221	5,251	1.4
社会固定資産投資額 (億元)	606,466	12,929	2.1
社会消費品小売総額 (億元)	332,316	3,709	1.1

海外からの旅行者数（万人、延べ）	13,844	110	0.8
対内直接投資額（億ドル、実行ベース）	1,260	32	2.5
貿易総額（億ドル）	36,642	57	0.2
輸出額（億ドル）	20,844	47	0.2
輸入額（億ドル）	15,798	10	0.1

（出所：2016年全国国民経済・社会発展統計公報、2016年貴州省国民経済・社会発展統計公報）

7. 貴州省内各都市の人口・購買力・消費額（2015年）

貴州省の都市別人口・1人当たりGRP・1人当たり社会消費品小売総額ランキング

都市	常住人口 (万人)	都市	1人当たり GRP(元)	都市	1人当たり社会消費品 小売総額(万元)
畢節(ひっせつ)市	660.6	貴陽市	63,003	貴陽市	2.29
遵義市	619.2	六盤水市	41,618	遵義市	1.03
貴陽市	462.2	遵義市	35,123	六盤水市	1.01
黔東南ミャオ族トン族自治州	348.5	黔西南ブイ族ミャオ族自治州	28,464	黔東南ミャオ族トン族自治州	0.73
黔南ブイ族ミャオ族自治州	324.2	黔南ブイ族ミャオ族自治州	27,888	黔西南ブイ族ミャオ族自治州	0.68
銅仁市	312.2	安順市	27,065	黔南ブイ族ミャオ族自治州	0.68
六盤水市	289.0	銅仁市	24,712	安順市	0.67
黔西南ブイ族ミャオ族自治州	282.2	黔東南ミャオ族トン族自治州	23,311	銅仁市	0.53
安順市	231.4	畢節(ひっせつ)市	22,230	畢節(ひっせつ)市	0.46

（出所）2016年貴州省統計年鑑

常住人口を見ると、人口が300万人を超える都市が6カ所、500万を超える都市が2カ所存在する。所得水準を1人当たりGRPで見ると、40,000元以上の都市が2カ所存在する。また、消費水準を示す社会消費品小売総額を人口で割った1人当たり消費額を見ると、省都である貴陽市は1人当たり消費額が2万元を超えている。

（注）米ドルへの換算レートは、2016年人民元対ドルの年間平均換算レート：1ドル=6.6423人民元（2016年全国国民経済・社会発展統計公報）