



浙江省概況

2024年8月
日本貿易振興機構（JETRO）
上海事務所

- 浙江省概況
- 浙江省政府
- 浙江省の経済・産業
- 浙江省各市の人口と経済規模
- 浙江省の貿易
- 浙江省の対内直接投資
- 浙江省の日系企業投資状況
- 浙江省進出日系企業（拠点）数
- 浙江省の市民生活
- 浙江省の交通体系・インフラ

浙江省概況



面積：10.6万 k m²

常住人口：6,627万人（2023年末。人口密度：625人/ k m²）

行政区画：11市

杭州市（省都）、寧波市、温州市、嘉興市、湖州市、紹興市、金華市、衢州市、舟山市、台州市、麗水市

気候：亜熱帯モンスーン性湿潤気候。平均温度は15℃～18℃。

年降水量1,100～2,000ミリ。年日照時間1,100～2,200時間。

（出所：2023年浙江省国民経済と社会発展統計公報、浙江省人民政府ホームページ）

浙江省政府

- ・ 易煉紅書記：経済学学士を取得、2018年に江西省省長、2021年に江西省書記に就任。
- ・ 王浩省長：2021年に浙江省党委副書記、副省長、代理省長に就任。
- ・ 浙江省は日本の静岡県（1982年）、栃木県（1993年）、福井県（1993年）等と姉妹都市提携。



易 煉紅
(浙江省・共産党委書記)

- ・ 2022年12月就任
- ・ 1959年9月生まれ
- ・ 湖南省出身



王 浩
(浙江省・省長)

- ・ 2022年1月就任
- ・ 1963年10月生まれ
- ・ 山東省出身

浙江省の経済・産業

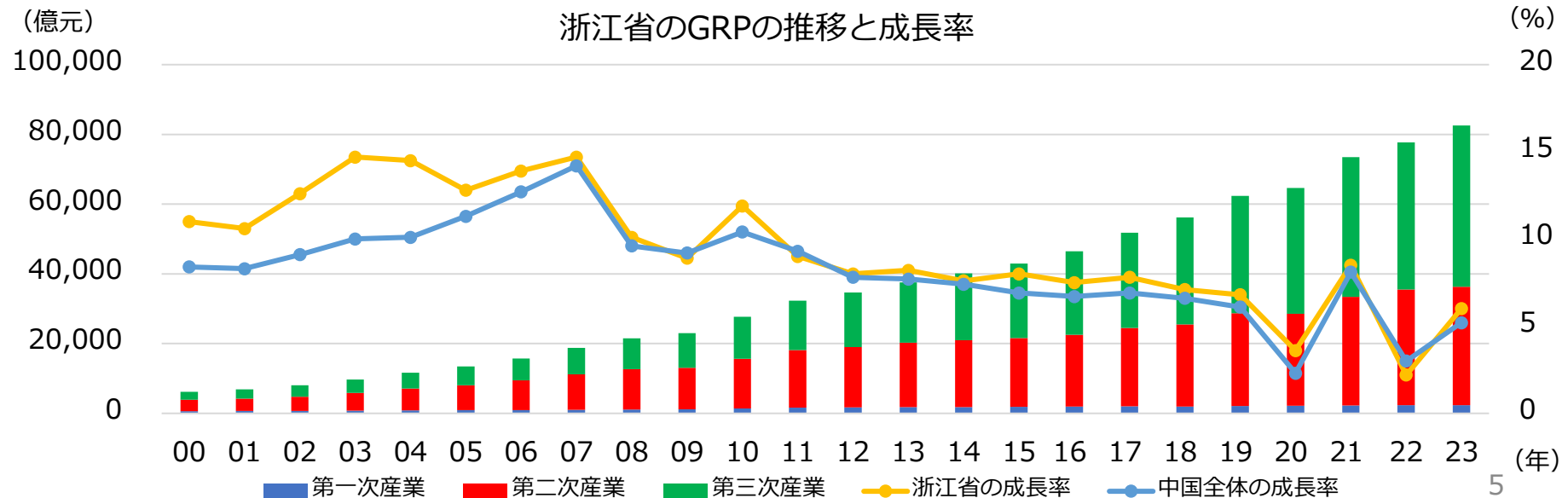
・ GRPにおける産業割合の推移

年	GRP総額 (億元)	構成比率		
		第一次産業	第二次産業	第三次産業
2011	32,319	4.9%	51.2%	43.9%
2012	34,665	4.8%	50.0%	45.2%
2013	37,568	4.8%	49.1%	46.1%
2014	40,154	4.4%	47.7%	47.9%
2015	42,886	4.3%	45.9%	49.8%
2016	46,485	4.2%	44.8%	51.0%
2017	51,768	3.9%	43.4%	52.7%
2018	56,197	3.5%	41.8%	54.7%
2019	62,352	3.4%	42.6%	54.0%
2020	64,613	3.3%	40.9%	55.8%
2021	73,516	3.3%	40.8%	55.9%
2022	77,715	3.0%	42.7%	54.3%
2023	82,553	2.8%	41.1%	56.1%

・ 2023年基礎的経済指標

項目	中国全体	浙江省	伸率 (%)	全国割合 (%)
面積 (万km ²)	960	11	-	1.1
人口 (万人)	140,967	6,627	-	4.7
GDP (億元)	1,260,582	82,553	6.0	6.5
第一次産業	89,755	2,332	4.2	2.6
第二次産業	482,589	33,953	5.0	7.0
第三次産業	688,238	46,268	6.7	6.7
社会固定資産投資額 (億元)	509,708	-	6.1	-
社会消費財小売総額 (億元)	471,495	42,194	8.3	8.9
海外からの旅行者数 (万人次)	8,203	-	-	-
外商直接投資額 (実行ベース) (億ドル)	1,633	202	4.8	12.4
貿易総額 (億元)	417,568	48,998	4.6	11.7
輸出額 (億元)	237,726	35,666	3.9	15.0
輸入額 (億元)	179,842	13,332	6.7	7.4
1人当たりGDP (元)	89,358	125,043	5.3	-

浙江省のGRPの推移と成長率



浙江省各市の人口と経済規模

・浙江省各市の常住人口（2023年）

	都市別	常住人口（万人）	全体に占める割合
1	杭州市	1,252	18.9%
2	温州市	976	14.7%
3	寧波市	970	14.6%
4	金華市	716	10.8%
5	台州市	671	10.1%
6	嘉興市	558	8.4%
7	紹興市	539	8.1%
8	湖州市	344	5.2%
9	麗水市	253	3.8%
10	衢州市	230	3.5%
11	舟山市	117	1.8%

・浙江省各市のGRP（2023年）

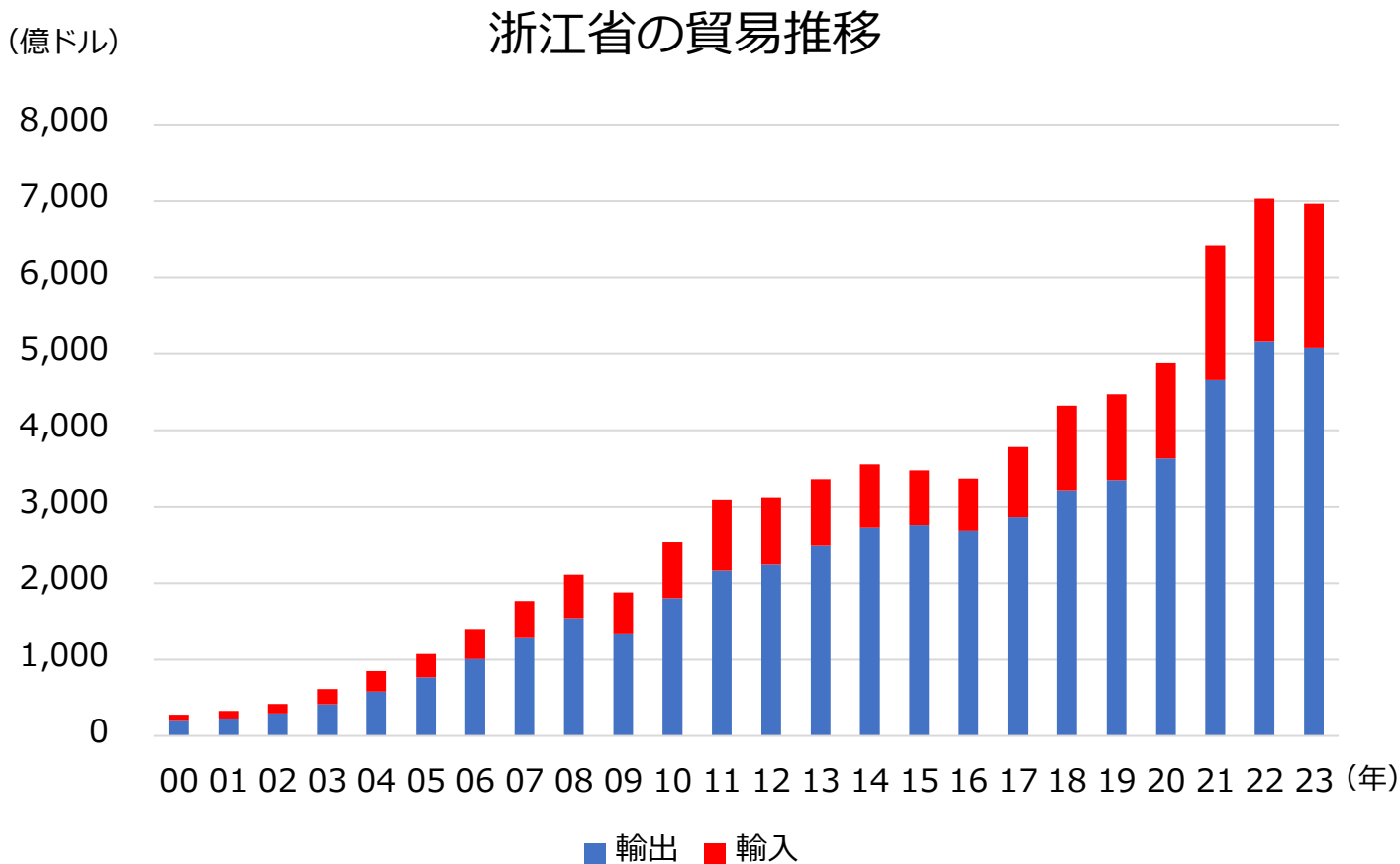
	都市別	GRP（億元）	全体に占める割合
1	杭州市	20,059	24.3%
2	寧波市	16,453	19.9%
3	温州市	8,731	10.6%
4	紹興市	7,791	9.4%
5	嘉興市	7,063	8.6%
6	台州市	6,241	7.6%
7	金華市	6,011	7.3%
8	湖州市	4,015	4.9%
9	衢州市	2,125	2.6%
10	舟山市	2,101	2.5%
11	麗水市	1,964	2.4%

出所：浙江省統計年鑑【各年版】、浙江省統計局ホームページ、浙江省11市統計局ホームページ

浙江省の貿易

・浙江省対外貿易状況

年	2001	2002	2003	2004	2005	2006	2007	2008	2009	2010	2011	2012	2013	2014	2015	2016	2017	2018	2019	2020	2021	2022	2023
総額	328	420	614	852	1,074	1,392	1,768	2,112	1,877	2,535	3,094	3,124	3,358	3,552	3,473	3,365	3,779	4,325	4,472	4,879	6,411	7,034	6,968
輸出	230	294	416	582	768	1,009	1,283	1,543	1,330	1,805	2,164	2,245	2,488	2,734	2,766	2,679	2,869	3,212	3,346	3,633	4,661	5,158	5,073
輸入	98	126	198	271	306	383	485	569	547	731	930	879	870	818	707	686	910	1,113	1,126	1,247	1,750	1,876	1,895
収支	132	169	218	311	462	627	798	974	783	1,074	1,233	1,366	1,618	1,916	2,058	1,992	1,959	2,098	2,220	2,386	2,912	3,282	3,178

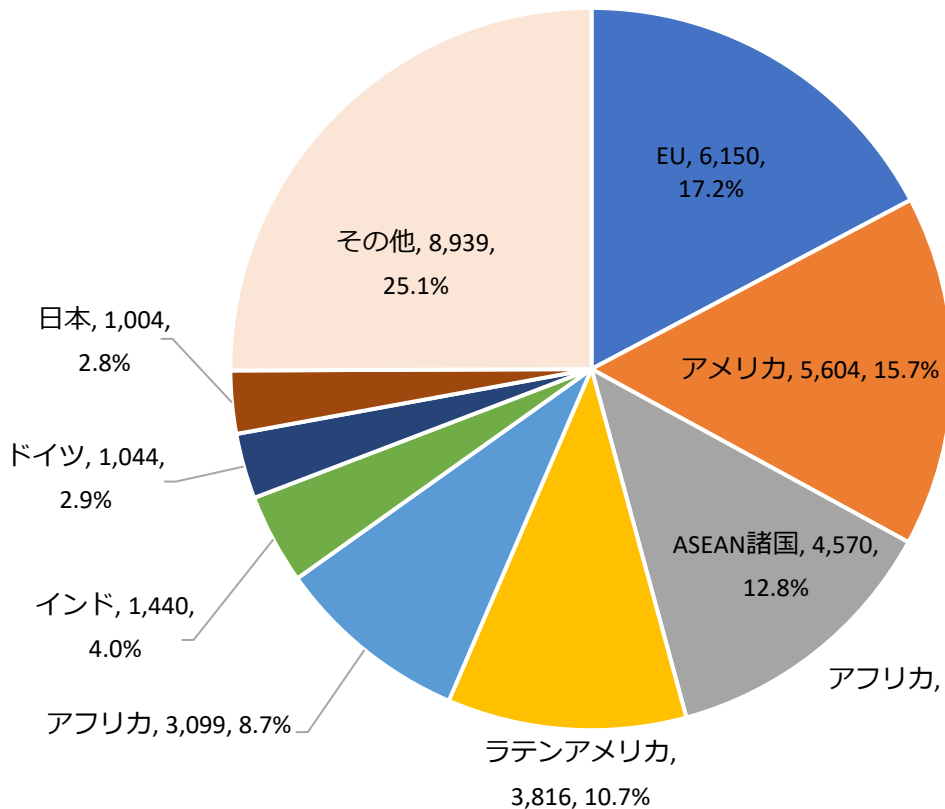


(出所：浙江統計年鑑【各年版】、浙江省統計局ホームページ、税関統計)

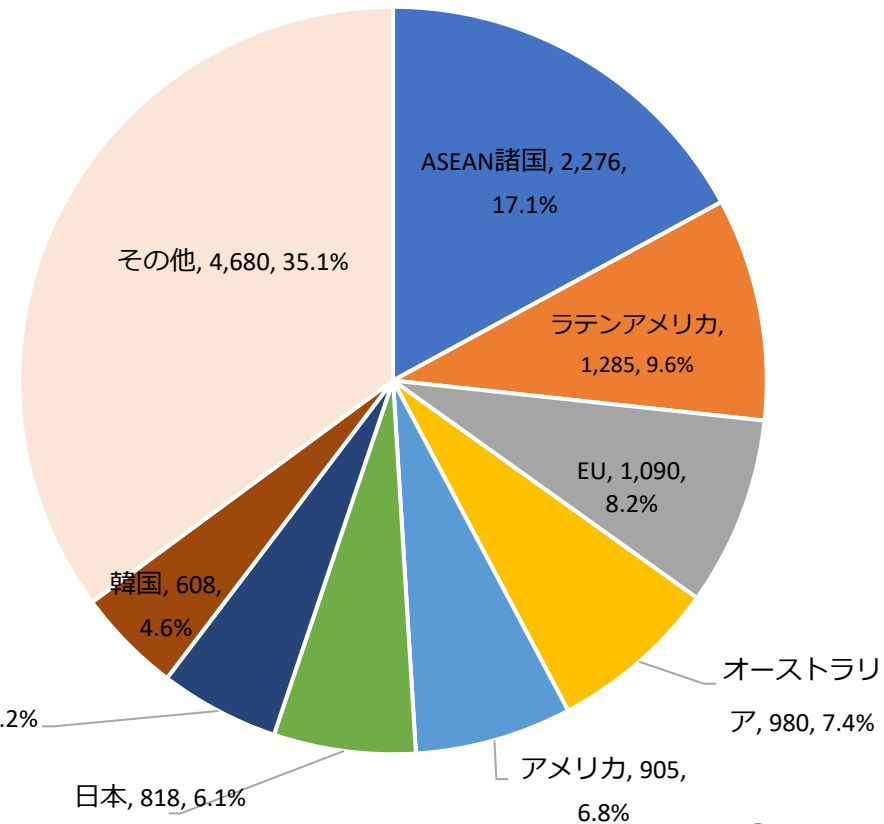
浙江省の貿易

- 2023年の貿易総額は4兆8,998億元（前年比13.1%増）。うち、輸出額が3兆5,666億元（同3.9%増）。輸入額は1兆3,332億元（同6.7%増）といずれも成長した。
- 国・地域別では、アフリカへの輸出額は前年比17.3%増の3,099億元、インドへの輸出額は同11.1%増の1,440億元、ラテンアメリカへの輸出額は同8.2%増の3,816億元となった。
- 輸入額については、オーストラリアは前年比24.2%増の大幅増のとなり980億元、ラテンアメリカは同12.1%増の1,285億元となった。

主要輸出国・地域の全体に占める割合
単位：億元



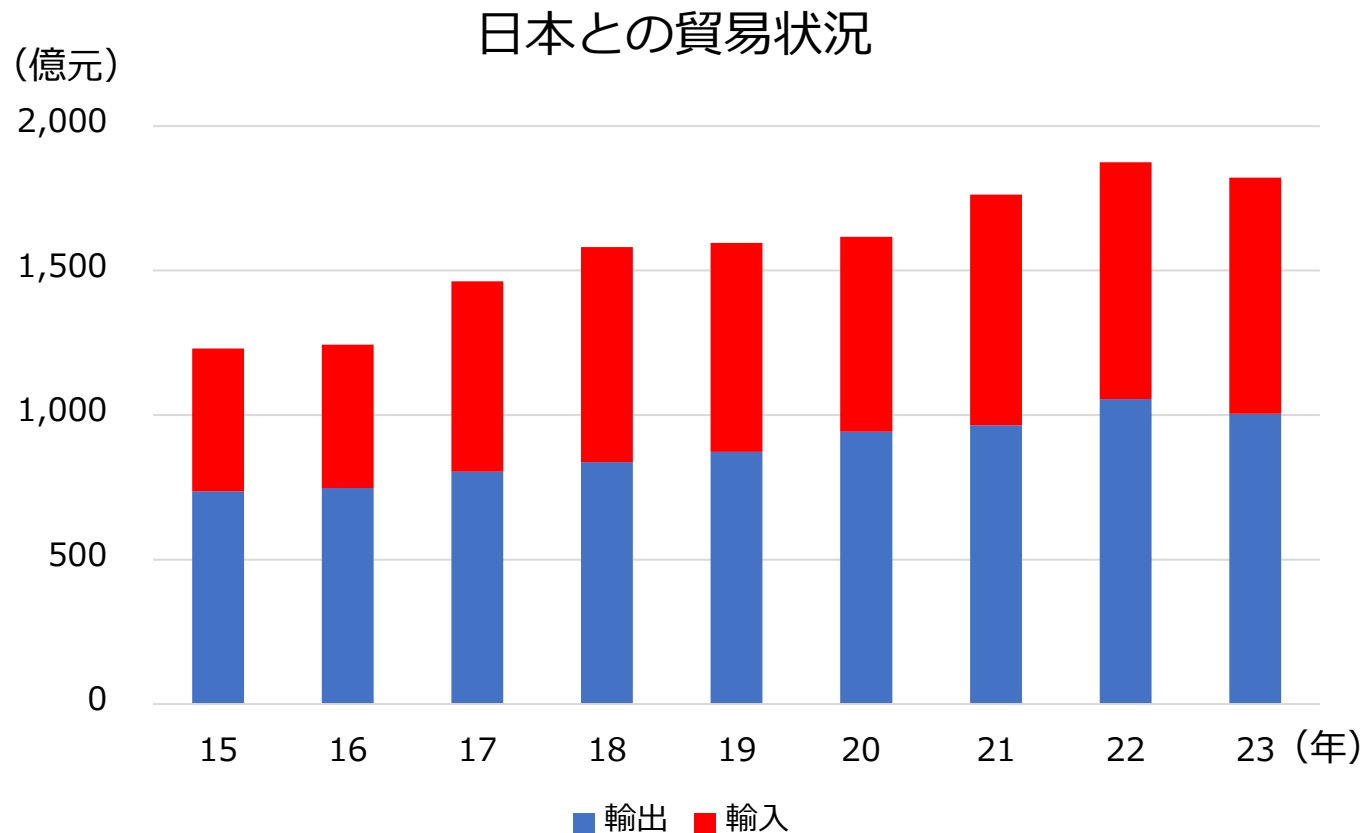
主要輸入国・地域の全体に占める割合
単位：億元



浙江省の貿易

・日本との貿易推移（単位：億元）

年	2015	2016	2017	2018	2019	2020	2021	2022	2023
輸出額	737	747	804	837	873	942	965	1,055	1,004
輸入額	493	497	659	744	723	675	798	820	818



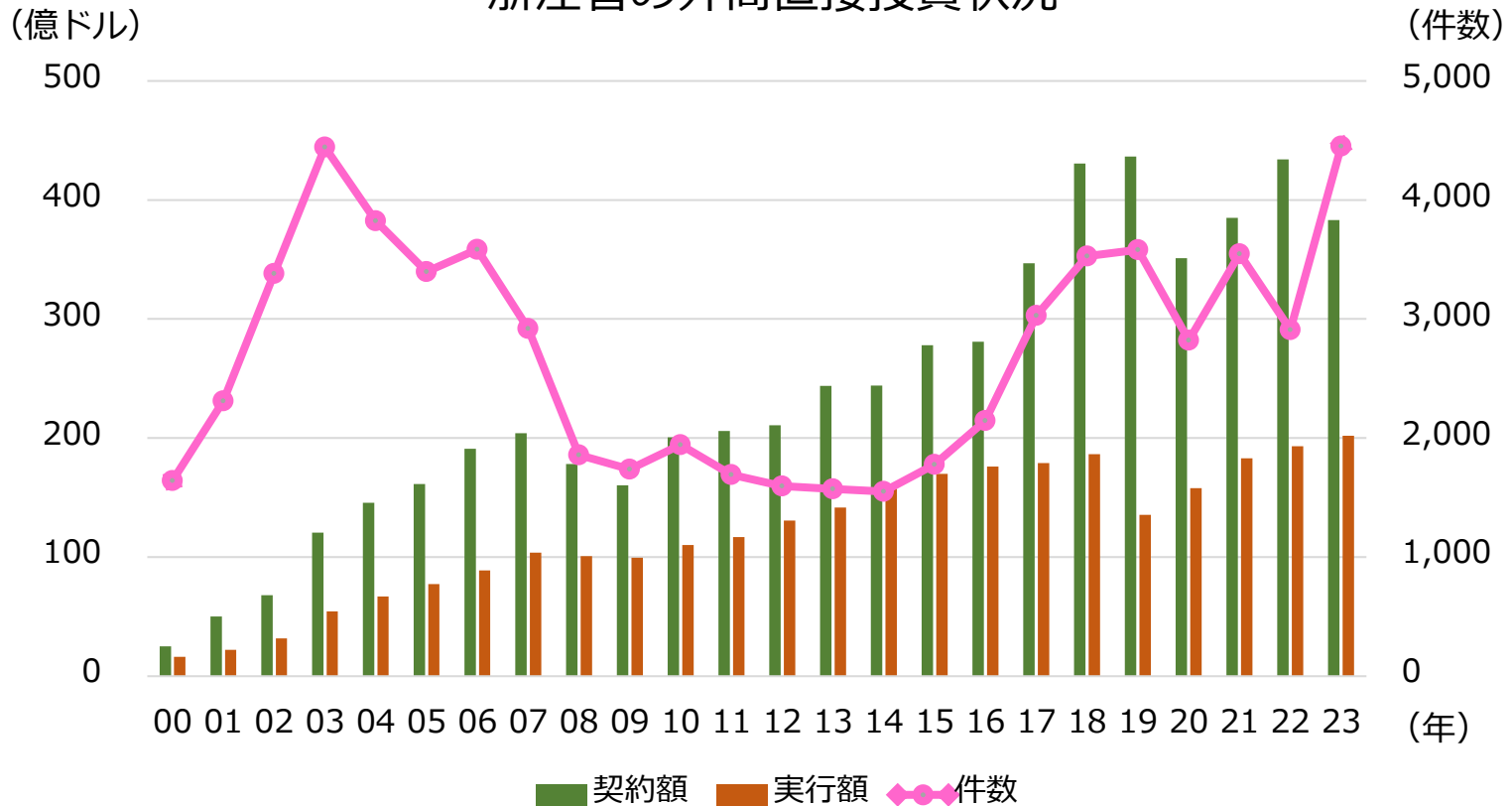
浙江省の対内直接投資

・浙江省への外国投資の推移

(単位：件、億ドル)

年	2000	2001	2002	2003	2004	2005	2006	2007	2008	2009	2010	2011	2012	2013	2014	2015	2016	2017	2018	2019	2020	2021	2022	2023
件数	1,642	2,310	3,380	4,442	3,824	3,396	3,583	2,919	1,858	1,738	1,944	1,691	1,597	1,572	1,550	1,778	2,145	3,030	3,529	3,580	2,821	3,547	2,910	4,451
契約額	25	50	68	121	146	161	191	204	178	160	200	206	211	244	244	278	281	347	431	437	351	385	434	383
実行額	16	22	32	54	67	77	89	104	101	99	110	117	131	142	158	170	176	179	186	136	158	183	193	202

浙江省の外商直接投資状況



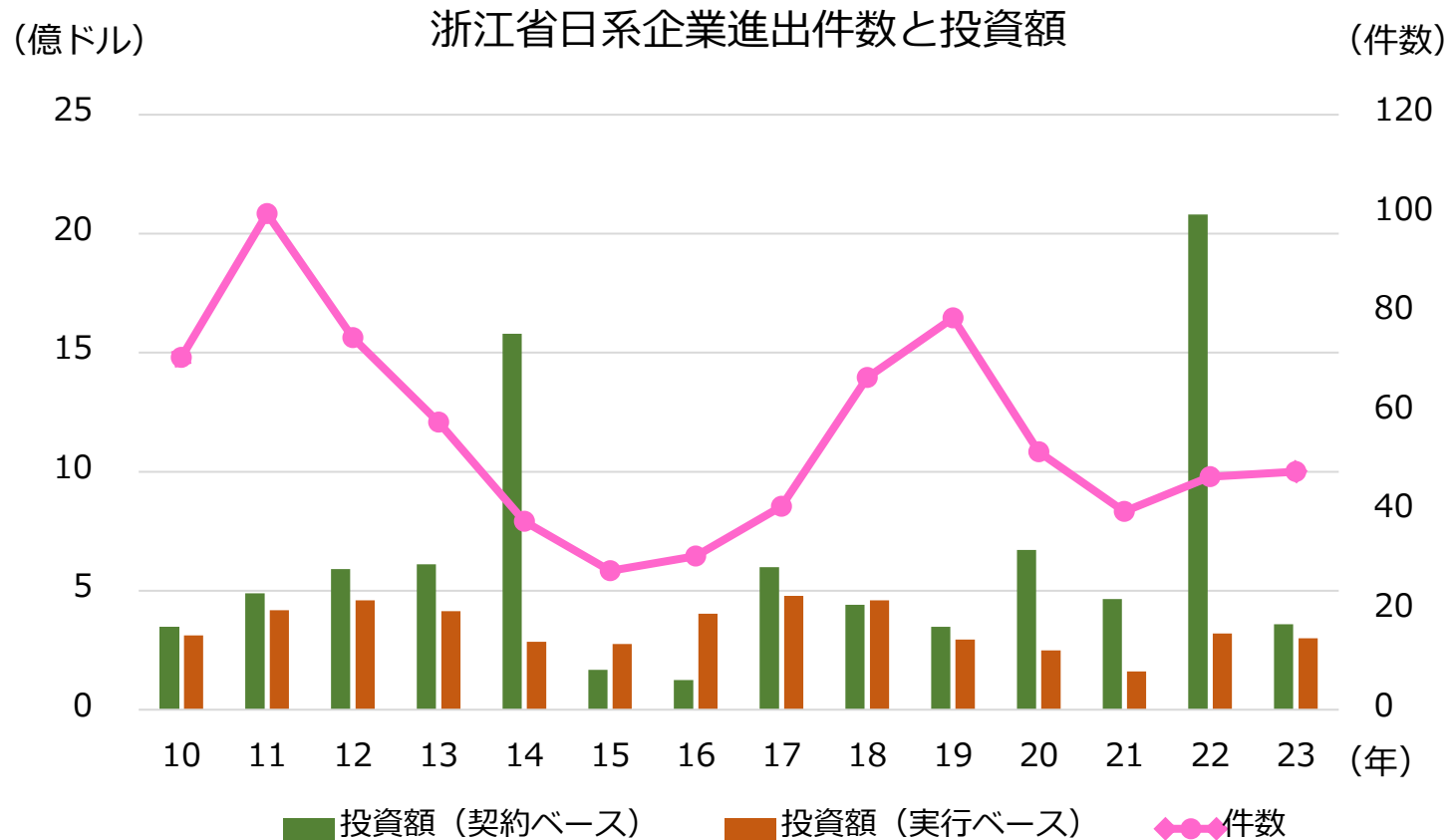
出所：浙江統計年鑑【各年版】、浙江省統計局ホームページ

浙江省の日系企業投資状況

・浙江省の日本企業進出件数と投資額

単位：件、億ドル

年	2010	2011	2012	2013	2014	2015	2016	2017	2018	2019	2020	2021	2022	2023
件数	71	100	75	58	38	28	31	41	67	79	52	40	47	48
投資額（契約ベース）	3.5	4.9	5.9	6.1	15.8	1.7	1.2	6.0	4.4	3.5	6.7	4.6	20.8	3.6
投資額（実行ベース）	3.1	4.2	4.6	4.1	2.9	2.8	4.0	4.8	4.6	2.9	2.5	1.6	3.2	3.0



出所：浙江統計年鑑【各年版】、浙江省統計局ホームページ

浙江省進出日系企業（拠点）数

- ・ 杭州日商クラブの法人会員は107社、蕭山日商クラブの法人会員は32社がある。
- ・ 浙江省に進出している日系企業は、パナソニック（杭州市）、東芝（杭州市）、アルプスアルパイン（杭州市）などがある。

主な都市別日系企業団体法人会員数
(長江デルタ地域)

団体名	法人会員数
上海日商クラブ	2,175
蘇州日商クラブ	611
昆山日商クラブ	405
無錫日商クラブ	249
杭州日商クラブ	107
常州日商クラブ	102
南京日商クラブ	76
蕭山日商クラブ	32

日本人学校生徒数

年	在籍生徒数	備考
2008年	13名	小学部10名、中学部3名
2023年	65名	幼稚部8名、小学部45名、中学部12名

(出所) 公開情報からジェトロ作成 (杭州日本人学校ホームページ)

(注) 2024年8月時点

(出所) 公開情報からジェトロ作成 (各日商クラブホームページ)

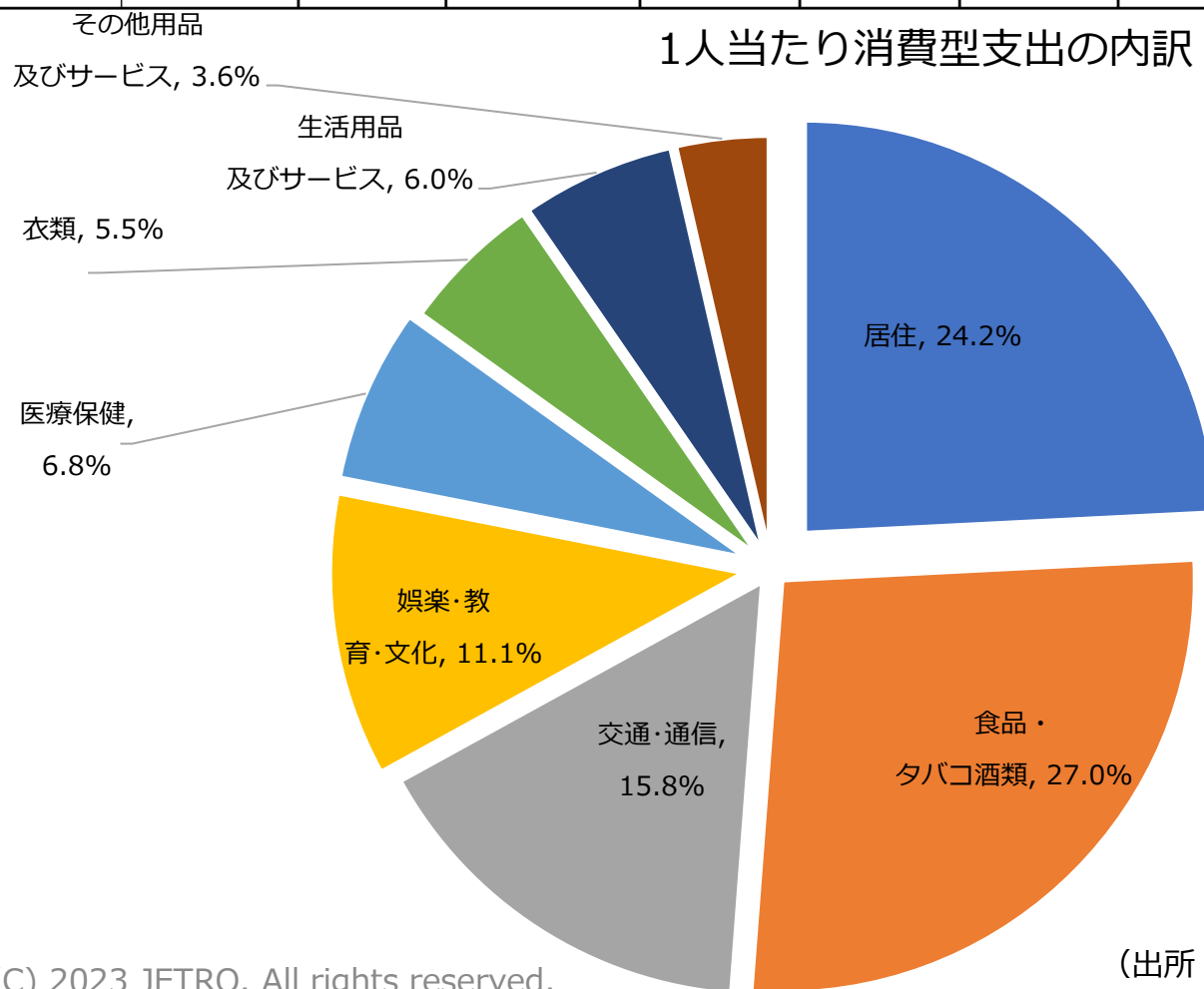
浙江省の市民生活

・ 浙江省、都市部住民1人当たりの平均年収支及び内訳（2023年）

（単位：元、％）

1人当たり 可処分所得	1人当たりの 消費型支出	居住	食品・ タバコ酒類	交通・通信	娯楽・教 育・文化	医療保健	衣類	生活用品 及びサービス	その他用品 及びサービス
74,997	47,762	11,550	12,909	7,558	5,298	3,248	2623	2,848	1,728
支出全体に おける割合	100.0	24.2	27.0	15.8	11.1	6.8	5.5	6.0	3.6

1人当たり消費型支出の内訳（2023年）



（出所：2023浙江統計年鑑）

浙江省の市民生活

・都市部の失業率

(単位：%)

年	00	01	02	03	04	05	06	07	08	09	10	11	12	13	14	15	16	17	18	19	20	21	22	23
失業率	3.4	3.7	4.0	4.2	4.1	3.7	3.5	3.3	3.5	3.3	3.2	3.1	3.0	3.0	3.0	2.9	2.9	2.7	2.6	2.5	2.8	4.3	4.7	4.6

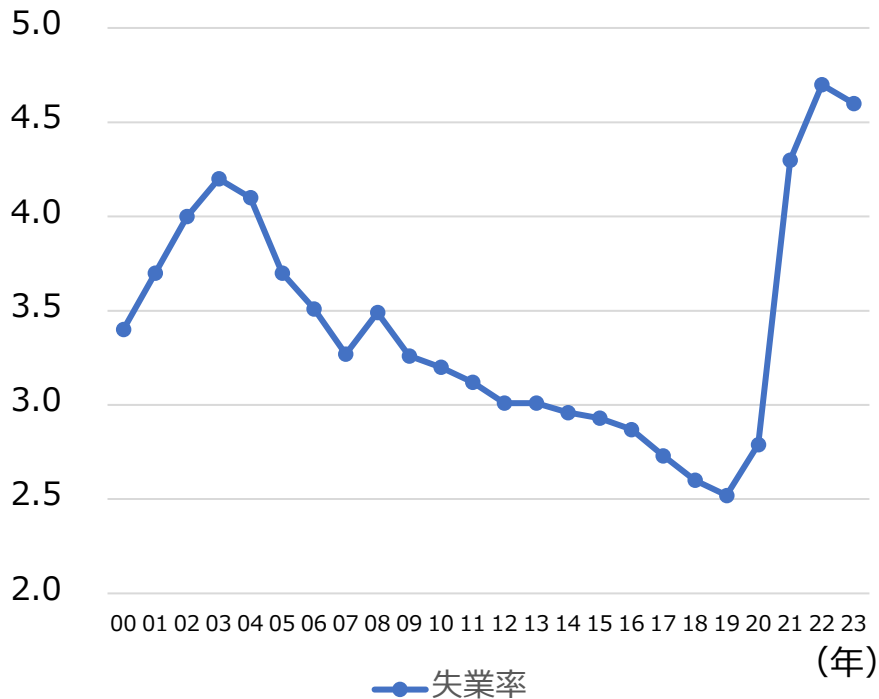
・労働者平均賃金の推移

(単位：元、%)

年	00	01	02	03	04	05	06	07	08	09	10	11	12	13	14	15	16	17	18	19	20	21	22	23
平均賃金	12,414	15,770	18,227	20,853	23,101	25,572	27,567	30,854	34,146	37,395	41,505	46,660	50,813	56,571	61,572	66,668	73,326	80,750	88,883	99,654	108,645	122,309	122,825	133,045
対前年比	16.8	27.0	15.6	14.4	10.8	10.7	7.8	11.9	10.7	9.5	11.0	12.4	8.9	11.3	8.8	8.3	10.0	10.1	10.1	12.1	6.5	10.9	5.3	3.3

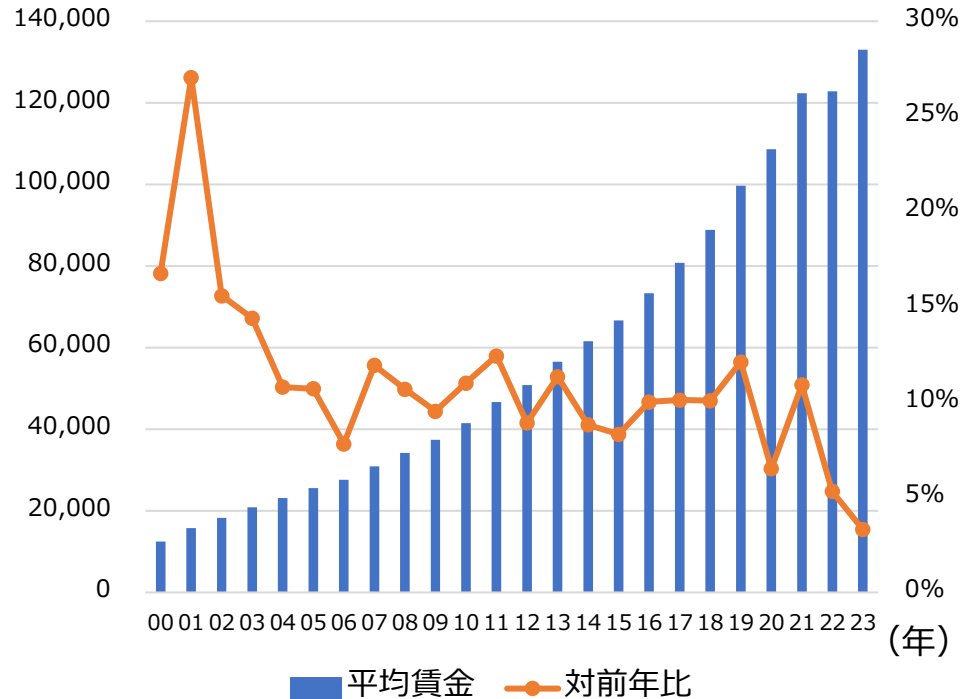
(%)

失業率



(元)

平均賃金



浙江省の交通体系・インフラ

- 浙江・杭州⇒上海市内 195km（高速道路で約3時間、高速鉄道で約1時間）
- 空港：杭州、寧波、温州、舟山、義烏、衢州、台州
- 港湾：温州、寧波、舟山、海門、緑華島、黄興島、大陳島、洞頭、乍浦、九紅、大麦屿等など
- 道路：2008年に「杭州湾跨海大橋」の開通によって、上海から寧波市までの距離は304kmから179kmに短縮され、所要時間も2時間程度に短縮された。
- 地下鉄：杭州市、寧波市、温州市

浙江省



百度图片

<http://image.baidu.com/>

日本貿易振興機構（JETRO） 上海事務所

Tel +86-21-6270-0489 FAX +86-21-6270-0499

Add 上海市延安西路2201号 上海国際貿易センター21階2112室

【免責条項】

本資料で提供している情報は、ご利用される方のご判断・責任においてご使用下さい。ジェトロでは、できるだけ正確な情報の提供を心掛けておりますが、万一、本資料で提供した内容に関連して、ご利用される方が不利益等を被る事態が生じたとしても、ジェトロは一切の責任を負いかねますので、ご了承下さい。