

# 中国 · 浙江省



# 浙江省

日本貿易振興機構 上海事務所

JETRO

# 目 録

- ・ 浙江省概況
- ・ 浙江省における経済・産業
- ・ 浙江省における貿易
- ・ 浙江省の対内直接投資
- ・ 浙江省の交通体系・インフラ
- ・ 浙江省の市民生活
- ・ 浙江省における対外関係

# 浙江省概況



面積: 10.55万km<sup>2</sup>

常住人口: 5657万人 (人口密度: 749人/km<sup>2</sup>)

行政区画: 11カ市

杭州市、寧波市、温州市、嘉興市、湖州市、紹興市、金華市、  
衢州市、舟山市、台州市、麗水市

気候: 亜熱帯モンスーン性湿潤気候。平均温度は15°C~18°C。  
年降水量1449ミリ。

基礎的経済指標(2017年)

・域内総生産(GDP): 5万1,768億元(前年比7.8%増)

全国第4位

\* 中国全体のGDPは 82兆7,122億元(江蘇省のシェアは6.2%)

・一人当たりGDP: 9万2,057元

\* 中国全体の一人当たりGDPは 59,660元

浙江省・共産党委書記: 車 俊

浙江・省長: 袁 家軍

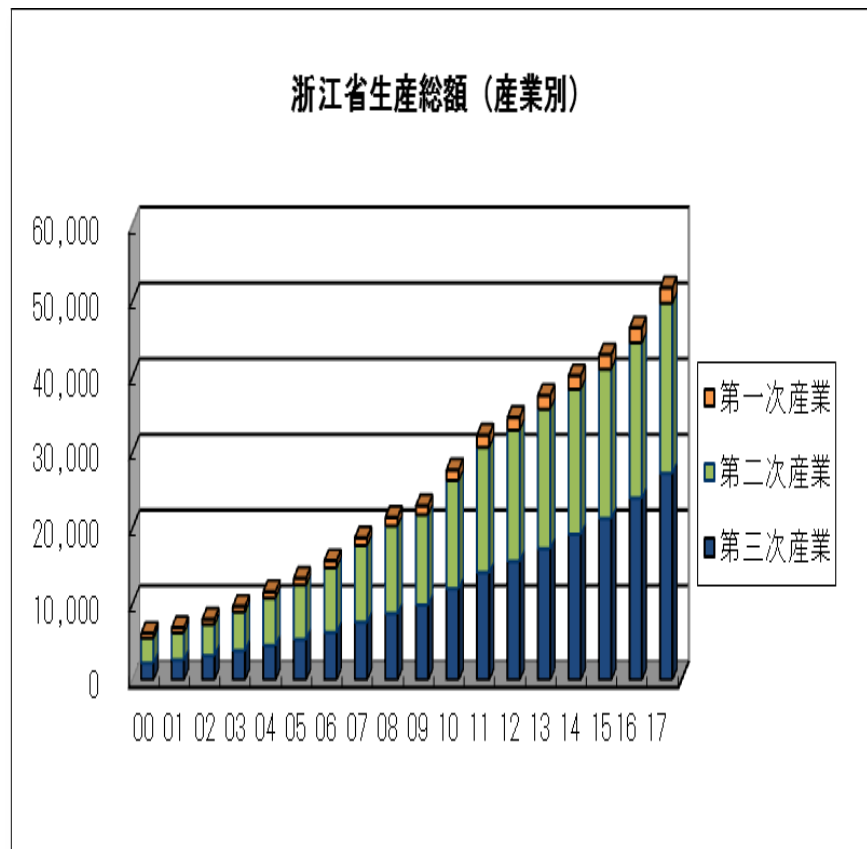
(出所: 2018江蘇省国民経済と社会発展統計公報 など)

# 浙江省における経済・産業

## ・GDPにおける産業割合の推移

(単位:億元、カッコ内は構成比率)

年	GDP総額	第一次産業	第二次産業	第三次産業
2000	6,036.3	631.0 (10.5)	3,273.9 (54.2)	2,236.1 (37.0)
2001	6,748.2	659.8 (9.8)	3,572.9 (52.9)	2,665.7 (39.5)
2002	7,796.0	685.2 (8.8)	4,090.5 (52.5)	3,228.0 (41.4)
2003	9,395.0	717.9 (7.6)	5,096.4 (54.2)	3,890.8 (41.4)
2004	11,243.0	814.1 (7.2)	6,250.4 (55.6)	4,584.2 (40.8)
2005	13,365.0	892.8 (6.7)	7,164.8 (53.6)	5,360.1 (40.1)
2006	15,742.5	925.1 (5.9)	8,511.5 (54.1)	6,281.9 (39.9)
2007	18,780.4	986.0 (5.3)	10,154.3 (54.1)	7,613.5 (40.5)
2008	21,486.9	1,096.0 (5.1)	11,567.4 (53.8)	8,799.3 (41.0)
2009	22,990.4	1,162.0 (5.1)	11,908.5 (51.8)	9,918.8 (43.1)
2010	27,722.3	1,360.6 (4.9)	14,297.9 (51.6)	12,063.8 (43.5)
2011	32,318.9	1,583.0 (4.9)	16,555.6 (51.2)	14,180.2 (43.9)
2012	34,665.3	1,667.9 (4.8)	17,316.3 (50.0)	15,681.1 (45.2)
2013	37,568.5	1,784.6 (4.8)	18,446.7 (49.1)	17,337.2 (46.1)
2014	40,154.0	1,779.0 (4.4)	19,153.0 (47.7)	19,222.0 (47.9)
2015	42,886.0	1,833.0 (4.3)	19,707.0 (45.9)	21,347.0 (49.8)
2016	46,485.0	1,966.0 (4.2)	20,518.0 (44.8)	24,001.0 (51.0)
2017	51,768.0	2,017.0 (3.9)	22,472.0 (43.4)	27,279.0 (52.7)



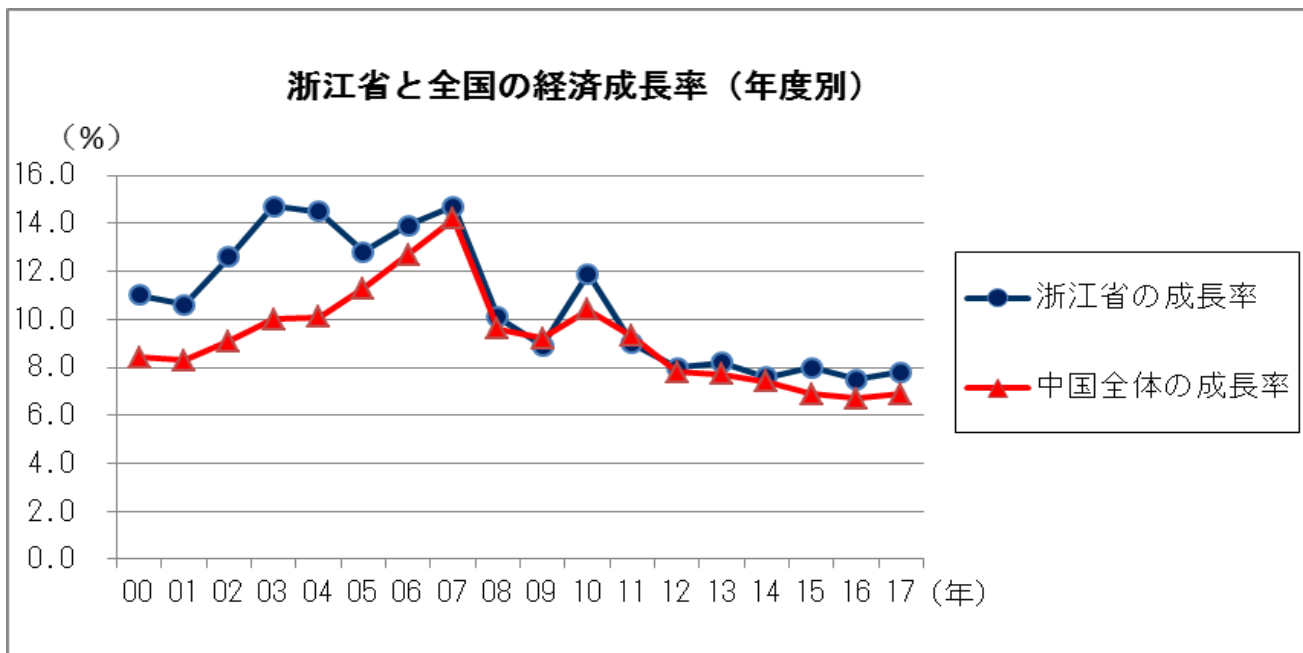
出所: 浙江省統計年鑑【各年版】、江蘇省統計局ホームページ

# 浙江省における経済・産業

## ・経済成長(浙江省と中国全体の経済成長率の推移)

(単位: %)

年度	00	01	02	03	04	05	06	07	08	09	10	11	12	13	14	15	16	17
浙江省の成長率	11.0	10.6	12.6	14.7	14.5	12.8	13.9	14.7	10.1	8.9	11.9	9.0	8.0	8.2	7.6	8.0	7.5	7.8
中国全体の成長率	8.4	8.3	9.1	10.0	10.1	11.3	12.7	14.2	9.6	9.2	10.4	9.3	7.8	7.7	7.4	6.9	6.7	6.9



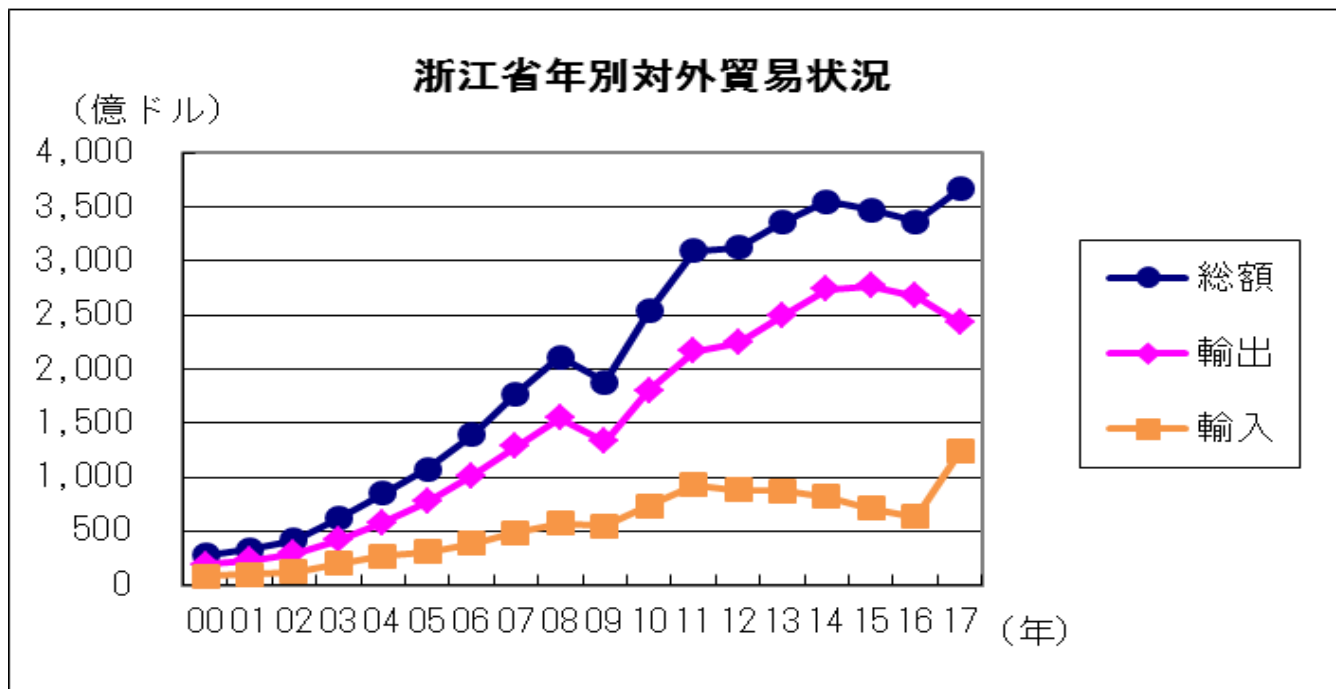
(出所: 中国統計年鑑【各年版】、浙江省統計年鑑【各年版】、浙江省統計局ホームページ)

# 浙江省における貿易

## ・浙江省対外貿易状況

(単位:億ドル)

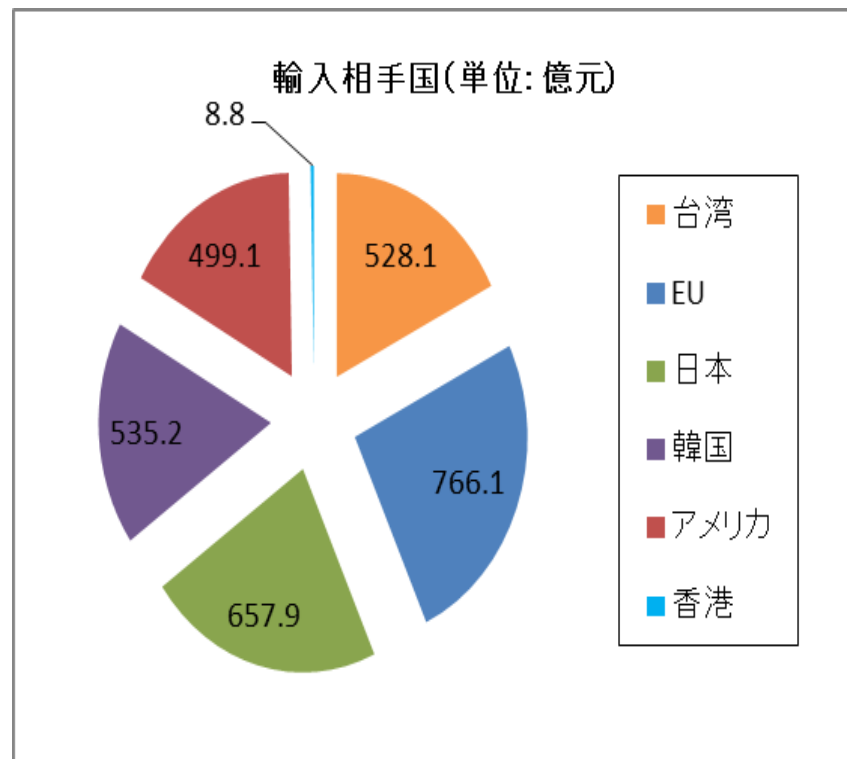
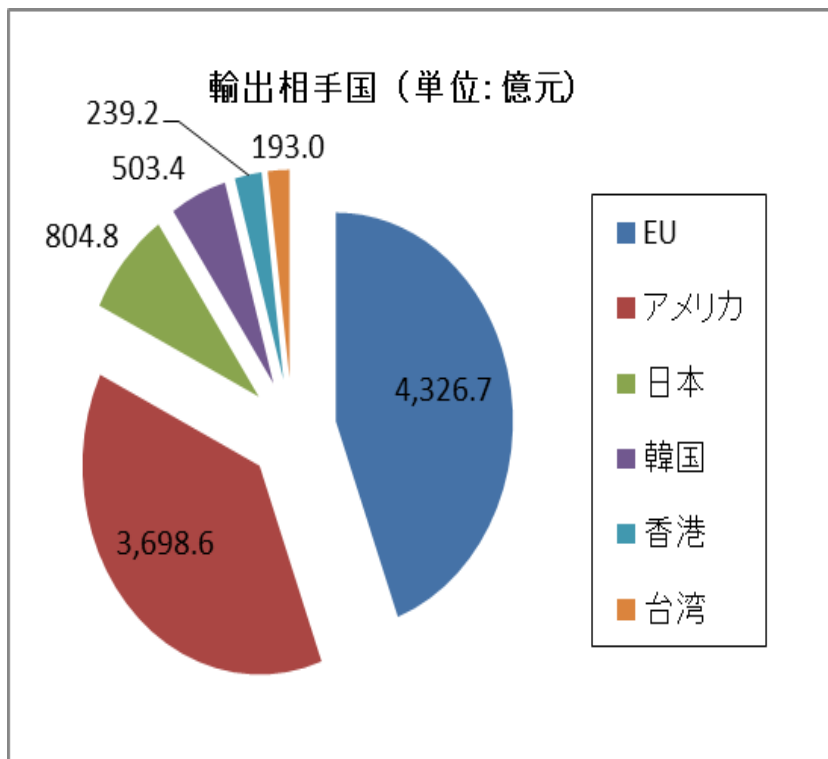
年	00	01	02	03	04	05	06	07	08	09	10	11	12	13	14	15	16	17
総額	278.3	327.9	419.7	614.2	852.3	1,074.0	1,391.5	1,768.4	2,111.5	1,877.0	2,535.3	3,093.8	3,124.0	3,358.5	3,551.5	3,473.0	3365.0	3663.0
輸出	194.4	229.7	294.2	416.0	581.6	768.0	1,009.0	1,283.0	1,542.9	1,330.0	1,804.6	2,163.5	2,245.2	2,488.0	2,733.5	2,766.0	2678.6	2429.0
輸入	83.9	98.2	125.5	198.2	270.7	306.0	382.5	485.4	568.6	547.0	730.7	930.3	878.8	870.4	817.9	707.0	636.4	1234.0
収支	110.5	131.5	168.7	217.8	310.9	462.0	626.5	797.6	974.3	783.0	1,074.0	1,233.2	1,366.3	1,617.6	1,915.6	2,059.0	2042.3	1195.0



(出所: 浙江統計年鑑【各年版】、浙江省統計局ホームページ、税関統計)

# 浙江省における貿易

## ・2017年浙江省対外貿易輸出総額(国別)



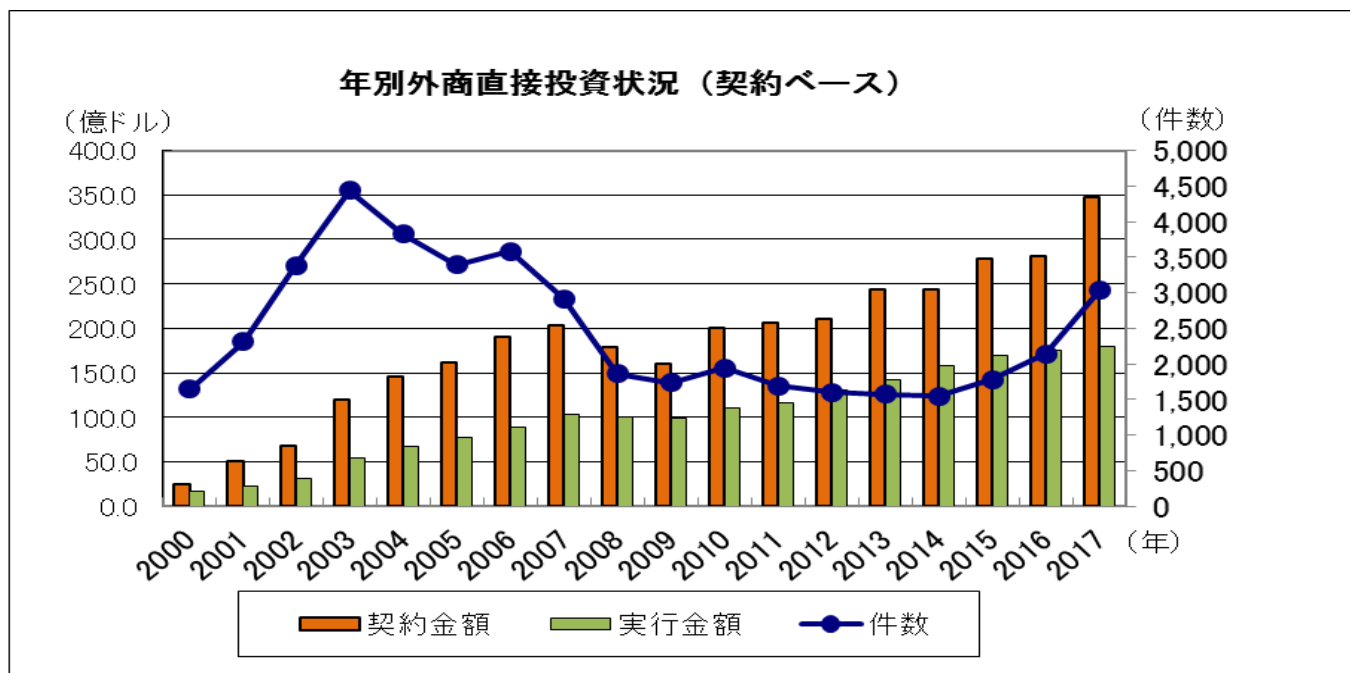
出所: 浙江省統計局ホームページ、浙江省商務庁

# 浙江省の対内直接投資

## ・浙江省への外国投資の推移

(単位:億ドル、件)

	2000	2001	2002	2003	2004	2005	2006	2007	2008	2009	2010	2011	2012	2013	2014	2015	2016	2017
契約金額	25.1	50.2	67.9	120.5	145.6	161.3	191.0	204.0	178.2	160.2	200.5	205.8	210.7	243.8	244.1	278.0	281.0	346.9
件数	1,642	2,310	3,380	4,442	3,824	3,396	3,583	2,919	1,858	1,738	1,944	1,691	1,597	1,572	1,550	1,778	2,145	3,030
実行金額	16.1	22.1	31.6	54.5	66.8	77.2	88.9	103.7	100.7	99.4	110.0	116.7	130.7	141.6	158.0	170.0	176.0	179.0



出所: 浙江統計年鑑【各年版】、浙江省統計局ホームページ



# 浙江省の交通体系・インフラ

- ・浙江・杭州⇒上海市内 195km（高速道路で約3時間、高速鉄道で約1時間）
- ・空港：杭州、寧波、温州、舟山、義烏、衢州、台州
- ・港湾：温州、寧波、舟山、海門、緑華島、黄興島、大陳島、洞頭、乍浦、九紅、大麦屿等 など
- ・道路：2008年に「杭州湾跨海大橋」の開通によって、上海から寧波市までの距離は304kmから179kmに短縮され、所要時間も2時間程度に短縮された。

浙江省

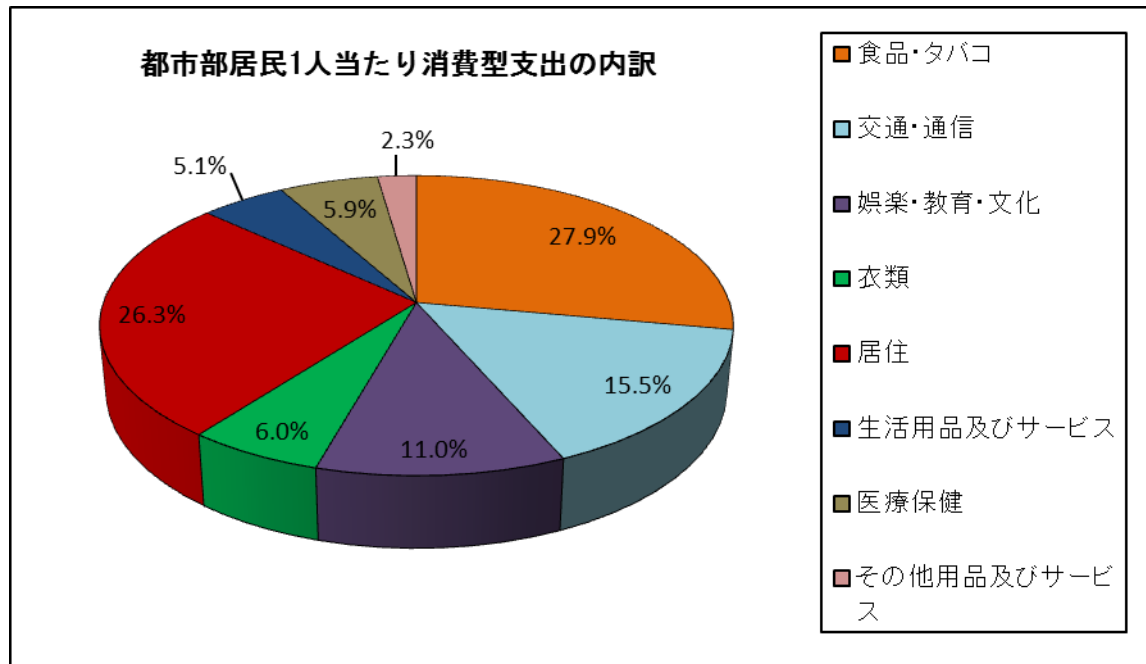


# 浙江省の市民生活

## ・浙江省、都市部住民1人当たりの平均年収支及び内訳(2017年)

(単位: 元、%)

1人当たり可処分所得	1人当たりの消費型支出	食品・タバコ	交通・通信	娯楽・教育・文化	衣類	居住	生活用品及びサービス	医療保健	その他用品及びサービス
51,261	31,924	8,906	4,956	3,521	1,926	8,413	1,617	1,872	713
	100.0	27.9	15.5	11.0	6.0	26.4	5.1	5.9	2.3



(出所: 浙江省統計局網、浙江省人民政府ホームページ)

# 浙江省の市民生活

## ・都市部の失業率

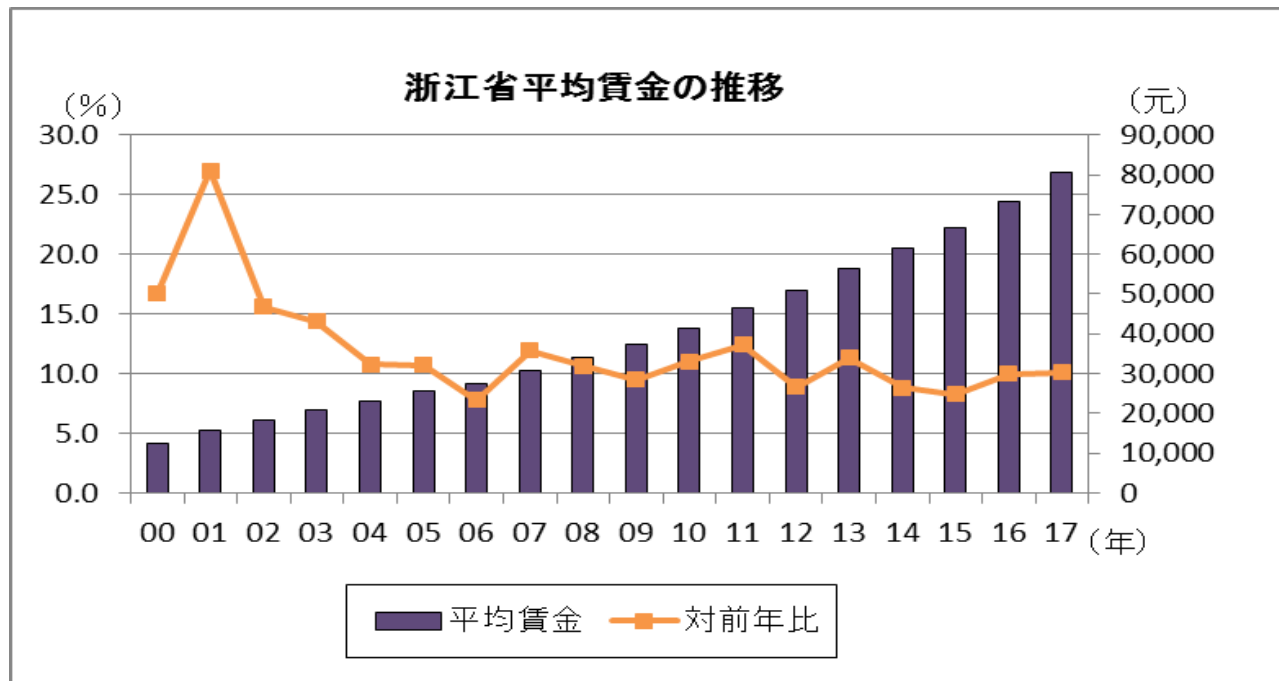
(単位:%)

年	2000	2001	2002	2003	2004	2005	2006	2007	2008	2009	2010	2011	2012	2013	2014	2015	2016	2017
失業率	3.40	3.70	4.00	4.20	4.10	3.70	3.51	3.27	3.49	3.26	3.20	3.12	3.01	3.01	2.96	2.93	2.87	2.73

## ・平均賃金の推移

(単位:元、%)

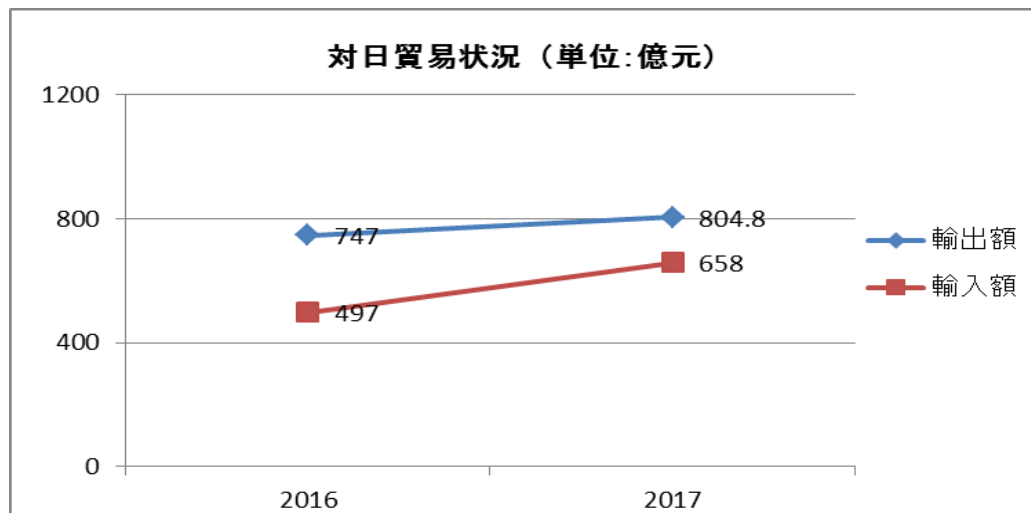
年	00	01	02	03	04	05	06	07	08	09	10	11	12	13	14	15	16	17
平均賃金	12,414	15,770	18,227	20,853	23,101	25,572	27,567	30,854	34,146	37,395	41,505	46,660	50,813	56,571	61,572	66,668	73,326	80,750
対前年比	16.8	27.0	15.6	14.4	10.8	10.7	7.8	11.9	10.7	9.5	11.0	12.4	8.9	11.3	8.8	8.3	10.0	10.1



(出所: 浙江統計年鑑【各年版】、浙江省統計局ホームページ)

# 浙江省における対外関係

## ・対日貿易推移



## ・中国全体における浙江省の位置付け(2017年数値)

項目	中国全体	浙江省	全国割合(%)
面積(万km <sup>2</sup> )	960	10.55	1.1
人口(万人)	139,008	5,657	4.1
GDP(億元)	827,122	51,768	6.3
第一次産業	65,468	2,017	3.1
第二次産業	334,623	22,472	6.7
第三次産業	427,032	27,279	6.4
社会固定資産投資額(億元)	641,238	31,126	4.9
社会消費財小売総額(億元)	366,262	24,308	6.6
海外からの旅行者数(万人)	2,917	1212	41.5
外商直接投資額(実行ベース)(億ドル)	1,310	179	13.7
貿易総額(億元)	277,923	22,202	8.0
輸出額(億元)	153,321	19,446	12.7
輸入額(億元)	124,602	6158	4.9

JETRO