

上海市概況

ジェトロ上海事務所
2018年5月

目次

- 上海市概況
- 上海市における経済・産業
- 上海市における貿易
- 上海市の対内直接投資
- 上海市の交通体系・インフラ
- 上海市の市民生活
- 上海市における対外関係

上海市概況



面積:6,340.5km²

常住人口:2,418.33万人 (人口密度: 3,814人/km²)

行政区画:16区

浦東新区、黄浦区、徐匯区、長寧区、静安区、普陀区、虹口区、楊浦区、閔行区、宝山区、嘉定区、金山区、松江区、青浦区、奉明区、崇明区

気候:亜熱帯海洋性気候、夏は高温多湿、冬は乾燥寒い。

基礎的經濟指標(2017年)

・域内總生産(GDP):3兆133億8,600万元(前年比6.9%増)

全国第11位

* 中国全体のGDPは 82兆7,122億元

・一人当たりGDP: 12万4,600元、全国第3位

* 中国全体の一人当たりGDPは 5万9,660元

共産党委書記: 李 強

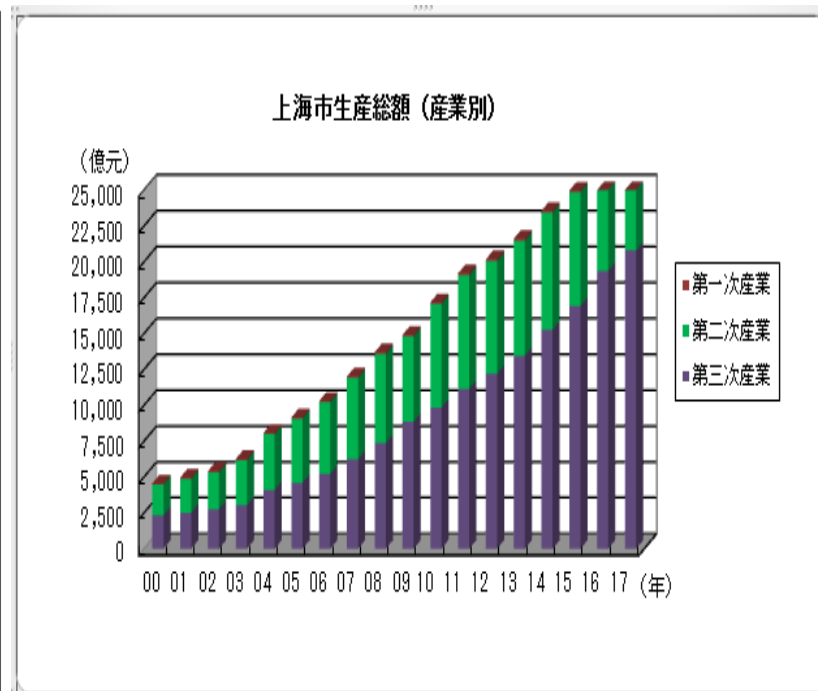
市長: 応 勇

・上海市における経済・産業

・GDPにおける産業割合の推移

(単位: 億元、カッコ内は構成比率)

年	GDP総額	第一次産業	第二次産業	第三次産業
2000	4,771.2	76.7 (1.6)	2,207.6 (46.3)	2,486.9 (52.1)
2001	5,210.1	78.0 (1.5)	2,403.2 (46.1)	2,728.9 (52.4)
2002	5,741.0	79.7 (1.4)	2,622.5 (45.7)	3,038.9 (52.9)
2003	6,694.2	81.0 (1.2)	3,209.0 (47.9)	3,404.2 (50.9)
2004	8,072.8	83.5 (1.0)	3,892.1 (48.2)	4,097.3 (50.8)
2005	9,164.1	90.3 (1.0)	4,452.9 (48.6)	4,620.9 (50.4)
2006	10,366.4	93.8 (0.9)	5,028.4 (48.5)	5,244.2 (50.6)
2007	12,188.9	101.8 (0.8)	5,678.5 (46.6)	6,408.5 (52.6)
2008	13,698.2	111.8 (0.8)	6,235.9 (45.5)	7,350.4 (53.7)
2009	15,046.5	113.8 (0.7)	6,001.8 (39.9)	8,930.9 (59.4)
2010	17,166.0	114.2 (0.7)	7,218.3 (42.0)	9,833.5 (57.3)
2011	19,195.7	124.9 (0.7)	7,927.9 (41.3)	11,142.9 (58.0)
2012	20,181.7	127.8 (0.6)	7,854.8 (39.0)	12,199.2 (60.4)
2013	21,602.1	129.3 (0.6)	8,027.8 (37.2)	13,445.1 (62.2)
2014	23,560.9	124.3 (0.5)	8,164.8 (34.7)	15,271.9 (64.8)
2015	24,965.0	109.8 (0.4)	7,940.7 (31.8)	16,914.5 (67.8)
2016	27,466.6	109.5 (0.4)	7,994.3 (29.1)	19,362.3 (70.5)
2017	30,133.9	99.0 (0.3)	9,251.4 (30.7)	20,783.5 (69.0)



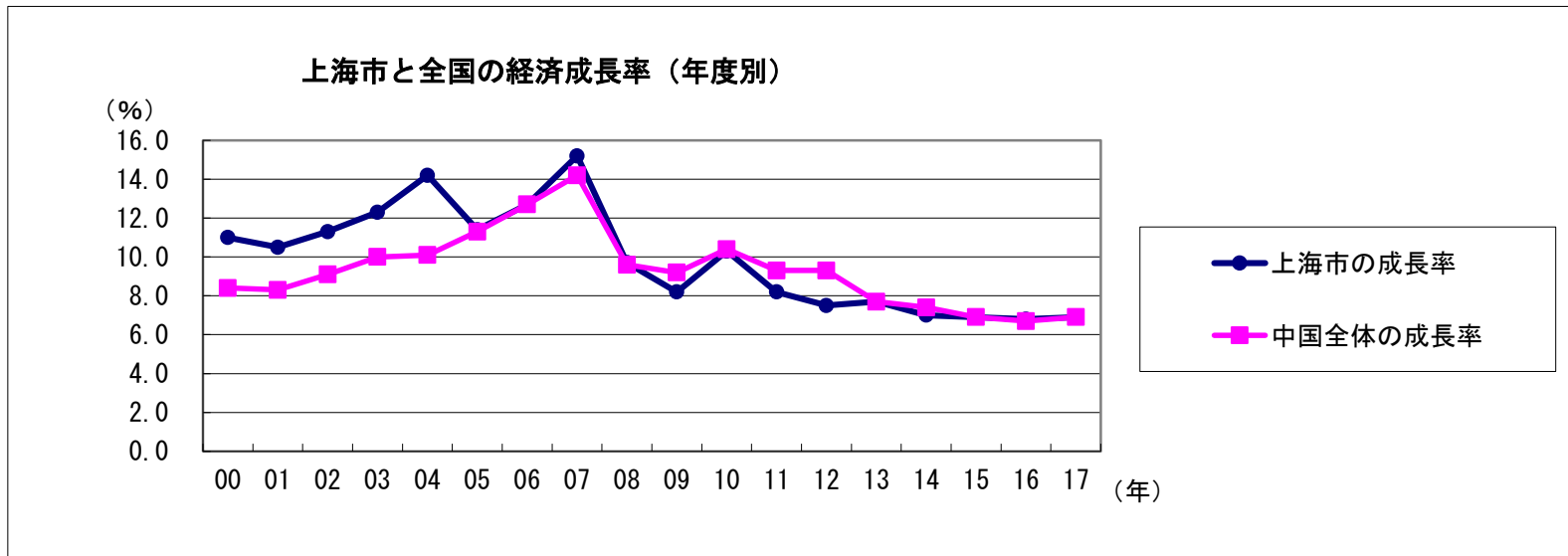
出所: 上海統計年鑑【各年版】、上海統計局ホームページ

・上海市における経済・産業

・経済成長(上海市と中国全体の経済成長率の推移)

(単位：%)

	00	01	02	03	04	05	06	07	08	09	10	11	12	13	14	15	16	17
上海市の成長率	11.0	10.5	11.3	12.3	14.2	11.4	12.7	15.2	9.7	8.2	10.3	8.2	7.5	7.7	7.0	6.9	6.8	6.9
中国全体の成長率	8.4	8.3	9.1	10.0	10.1	11.3	12.7	14.2	9.6	9.2	10.4	9.3	9.3	7.7	7.4	6.9	6.7	6.9



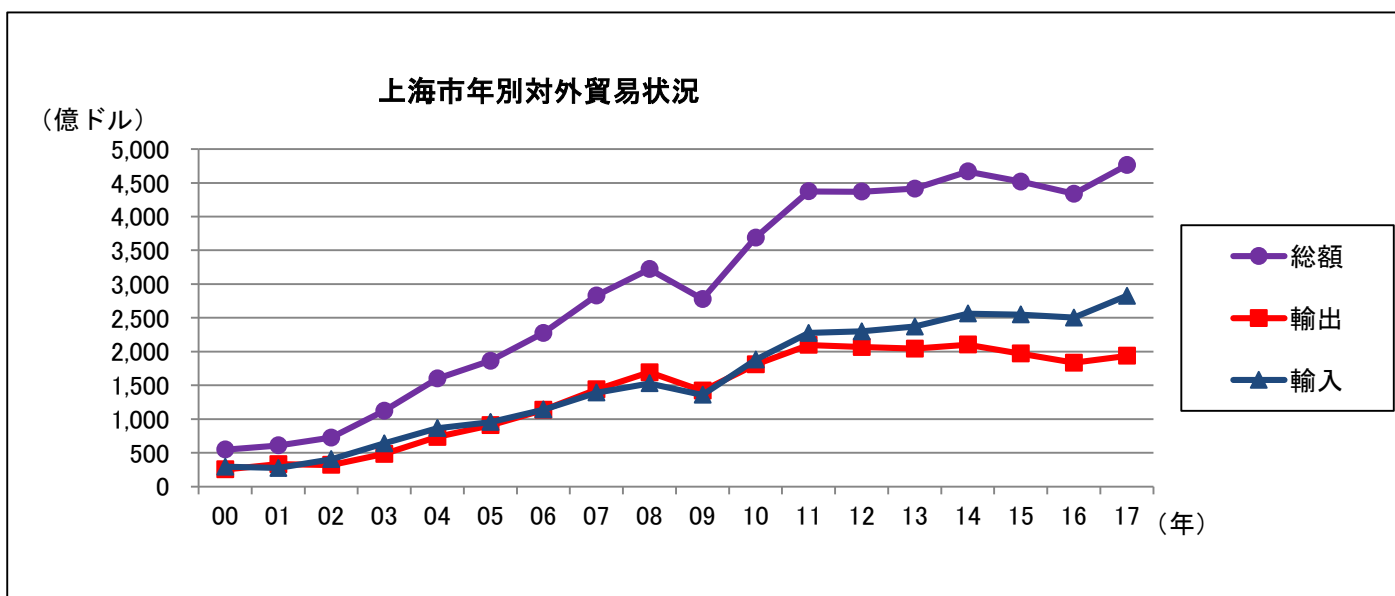
(出所：中国統計年鑑【各年版】、上海統計年鑑【各年版】、上海市統計局ホームページ)

・上海市における貿易

・上海市対外貿易状況

(単位: 億ドル)

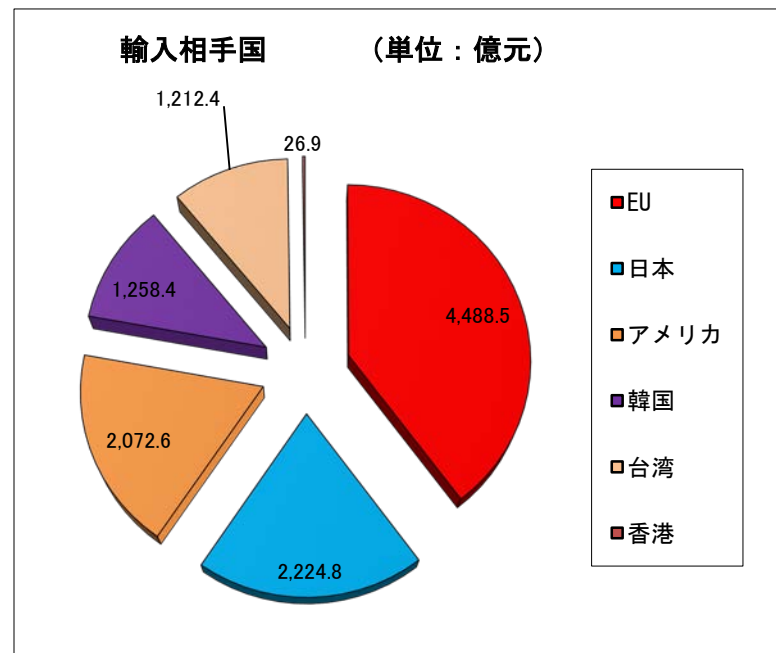
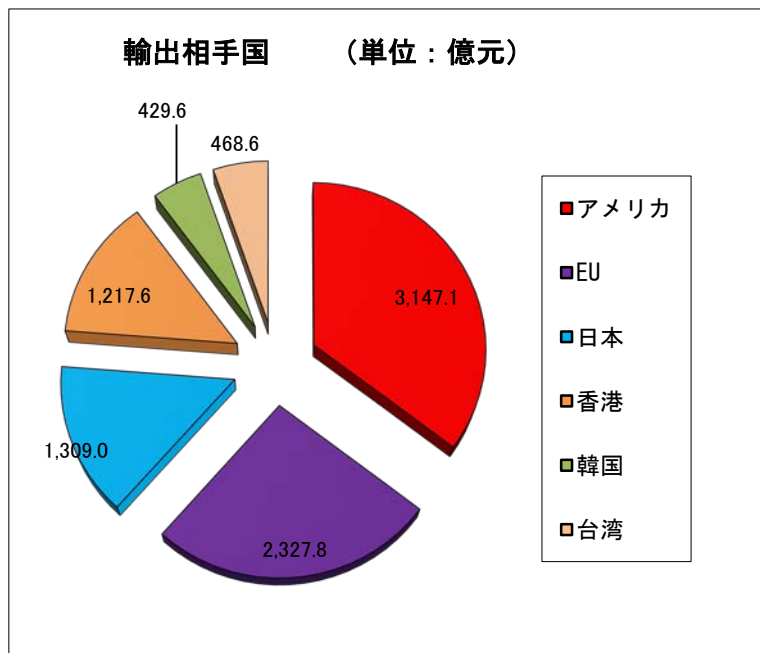
	00	01	02	03	04	05	06	07	08	09	10	11	12	13	14	15	16	17
総額	547.1	609.0	726.6	1,124.0	1,600.3	1,863.7	2,274.9	2,829.7	3,221.4	2,777.3	3,838.7	4,374.4	4,367.6	4,414.0	4,666.2	4,517.3	4,338.4	4,761.2
輸出	253.5	332.7	320.6	484.8	735.2	907.4	1,135.7	1,439.3	1,693.5	1,419.1	1,807.8	2,097.9	2,068.1	2,042.4	2,102.8	1,969.7	1,834.7	1,936.8
輸入	293.6	276.3	406.1	639.2	865.1	956.2	1,139.2	1,390.5	1,527.9	1,358.2	1,880.9	2,276.5	2,299.5	2,371.5	2,563.5	2,547.6	2,503.7	2,824.4
収支	△ 40.0	56.4	△ 85.5	△ 154.3	△ 129.9	△ 48.8	△ 3.4	48.8	165.6	61.0	△ 73.0	△ 178.6	△ 231.4	△ 329.1	△ 460.7	△ 578	△ 669	△ 888



(出所: 上海統計年鑑【各年版】、上海市統計局ホームページ、税関統計年鑑)

・上海市における貿易

・2017年上海市対外貿易輸出総額(国別)



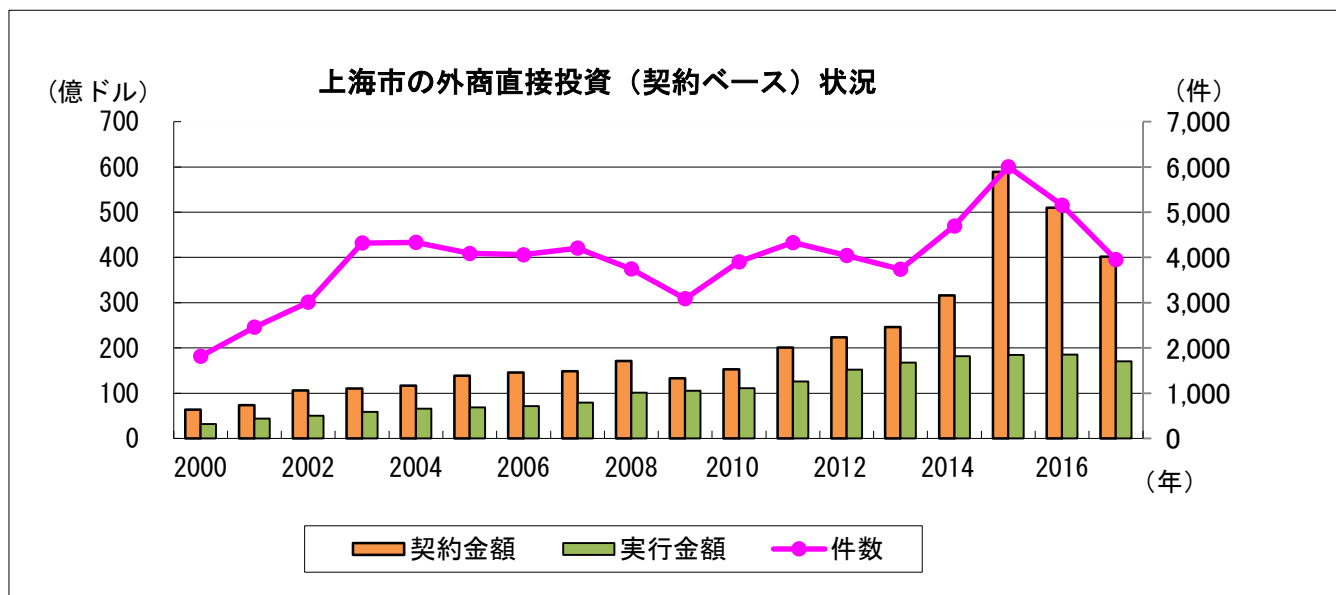
出所：上海市統計局ホームページ、上海市商務庁

・上海市の対内直接投資

・上海市への外国投資の推移

(単位:億ドル、件)

	2000	2001	2002	2003	2004	2005	2006	2007	2008	2009	2010	2011	2012	2013	2014	2015	2016	2017
契約金額	63.9	73.7	105.8	110.6	116.9	138.3	145.7	148.7	171.1	133.0	153.1	201.0	223.4	246.3	316.1	589.4	509.8	401.9
実行金額	31.6	43.9	50.3	58.5	65.4	68.5	71.1	79.2	100.8	105.4	111.2	126.0	151.9	167.8	181.7	184.6	185.1	170.1
件数	1,814	2,458	3,012	4,321	4,334	4,091	4,061	4,206	3,748	3,090	3,906	4,329	4,043	3,740	4,697	6,007	5,153	3,950



出所: 上海統計年鑑【各年版】、上海市統計局ホームページ

・上海市の交通体系・インフラ



- ・上海市内⇒江蘇・南京292km
(高速鉄道で約1.5時間、高速道路で約3.5時間)
- ・上海市内⇒浙江・杭州195km
(高速鉄道で約1時間、高速道路で約2時間)
- ・上海市内⇒安徽・合肥452km
(高速鉄道で約2.5時間、高速道路で約5時間)
- ・空港：上海虹橋空港、上海浦東空港
- ・地下鉄：16線路(1-13号線、16-17号線、浦江線)、
全長約673km、395駅(リニアモーター
カーを除く)
(2018年3月)

出所：上海地鐵<http://service.shmetro.com/awltcz/index.htm>

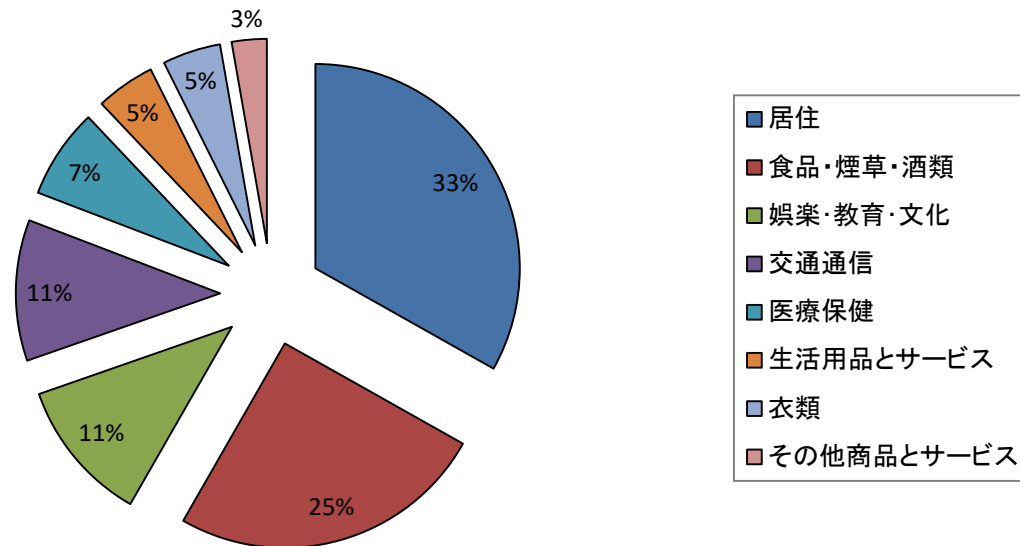
・上海市の市民生活

・上海市、平均的な都市住民1人当たりの収支及び内訳(2016年)

(単位：元、%)

1人当たり可処分所得	1人当たりの消費型支出	居住	食品・煙草・酒類	娯楽・教育・文化	交通通信	医療保健	生活用品とサービス	衣類	その他商品とサービス
57,692	39,857	13,216	10,015	4,534	4,447	2,840	1,868	1,835	1,102
支出全体における割合	100.0	33.2	25.1	11.4	11.2	7.1	4.7	4.6	2.8

1人当たり消費型支出の内訳



(出所：2017上海統計年鑑)

・上海市の市民生活

・都市部の失業率

(単位:%)

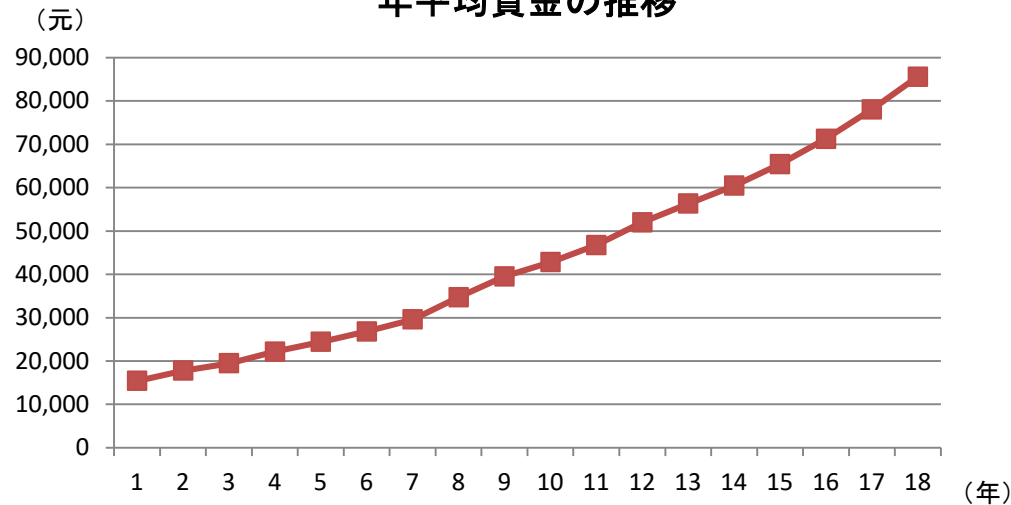
年	00	01	02	03	04	05	06	07	08	09	10	11	12	13	14	15	16	17
失業率	3.5	4.3	4.8	4.9	4.5	4.4	4.4	4.3	4.2	4.3	4.2	4.2	4.2	4.2	4.2	4.1	4.1	3.9

・平均賃金の推移

(単位:元/年)

年	2000	2001	2002	2003	2004	2005	2006	2007	2008	2009	2010	2011	2012	2013	2014	2015	2016	2017
年平均賃金	15,420	17,764	19,473	22,163	24,398	26,823	29,569	34,707	39,502	42,789	46,757	51,968	56,300	60,435	65,417	71,268	78,045	85,582

年平均賃金の推移



出所:中国統計局ホームページ、上海市統計年鑑【各年版】、上海市人力資源と社会保障局ホームページ

・中国全体における上海市の位置付け(2017年)

項目	中国全体	上海市	全国割合 (%)
面積 (万km ²)	960	1	0.1
人口 (万人)	139,008	2,418	1.7
GDP (億元)	827,122	30,134	3.6
第一次産業	65,468	99	0.2
第二次産業	334,623	9,251	2.8
第三次産業	427,032	20,783	4.9
社会固定資産投資額 (億元)	641,238	7,247	1.1
社会消費財小売総額 (億元)	366,262	11,830	3.2
海外からの旅行者数 (万人)	13,948	873	6.3
外商直接投資額 (実行ベース) (億ドル)	1,310	170	13.0
貿易総額 (億元)	277,923	32,238	11.6
輸出額	153,321	13,120	8.6
輸入額	124,602	19,118	15.3

(出所: 2017年中国国民経済と社会発展統計公報、2017年上海市国民経済と社会発展統計公報)