

安徽省概況

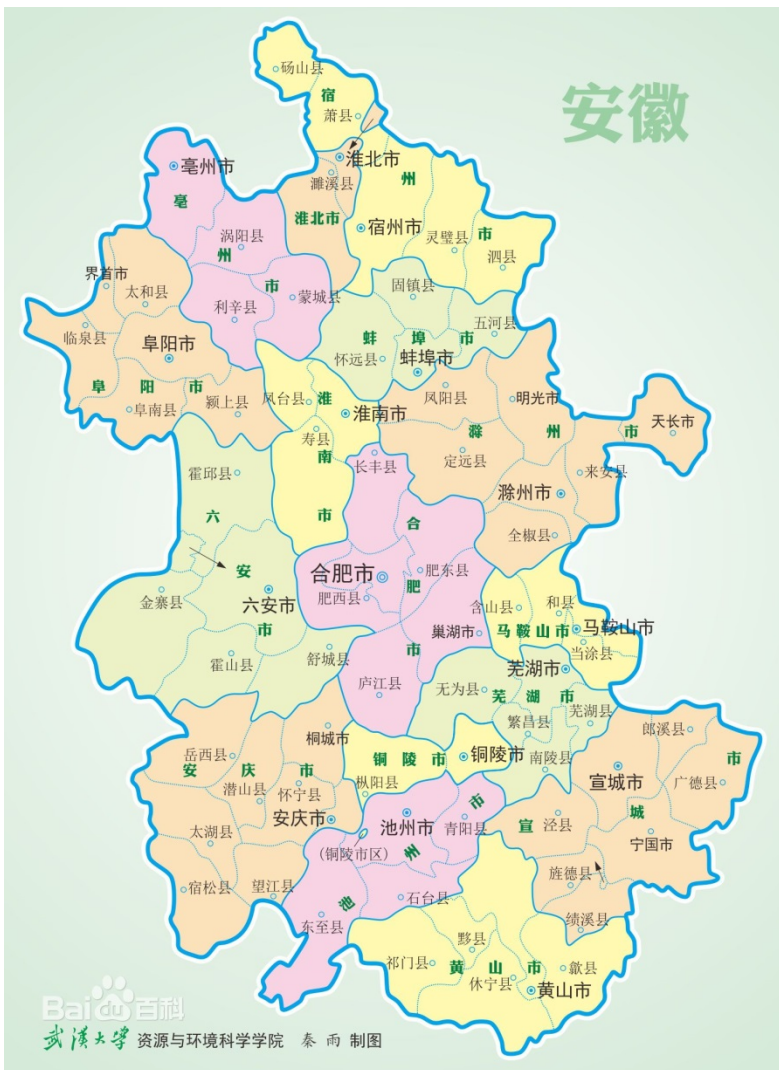
ジェトロ上海事務所

2018年5月

目次

- 安徽省概況
- 安徽省における経済・産業
- 安徽省における貿易
- 安徽省の対内直接投資
- 安徽省の交通体系・インフラ
- 安徽省の市民生活
- 安徽省における対外関係

安徽省概況



面積: 13.94万km²

常住人口: 7059.2万人 (人口密度: 506人/km²)

行政区划: 16地級市

合肥市(省都)、宿州市、淮北市、亳州市、阜陽市、
蚌埠市、淮南市、滁州市、六安市、馬鞍山市、安慶市、
芜湖市、銅陵市、宣城市、池州市、黃山市

氣候: 温帯半湿潤季節風氣候(北側) ~ 亜熱帯湿潤季節風氣候
(南側)、年間平均気温は15.1~17.3度。

基礎的經濟指標(2017年)

・域内総生産(GDP): 2兆7,518億7,000万元(前年比8.5%増)
全国第13位

* 中国全体のGDPは 82兆7,122億元(安徽省のシェアは3.3)

・一人当たりGDP: 4万4,206元、全国第23位

* 中国全体の一人当たりGDPは 5万9,660元

共産党委書記: 李 錦斌

市長: 李 国英

出所: 百度地図、2017年安徽省国民経済と社会発展統計公報

・安徽省における経済・産業

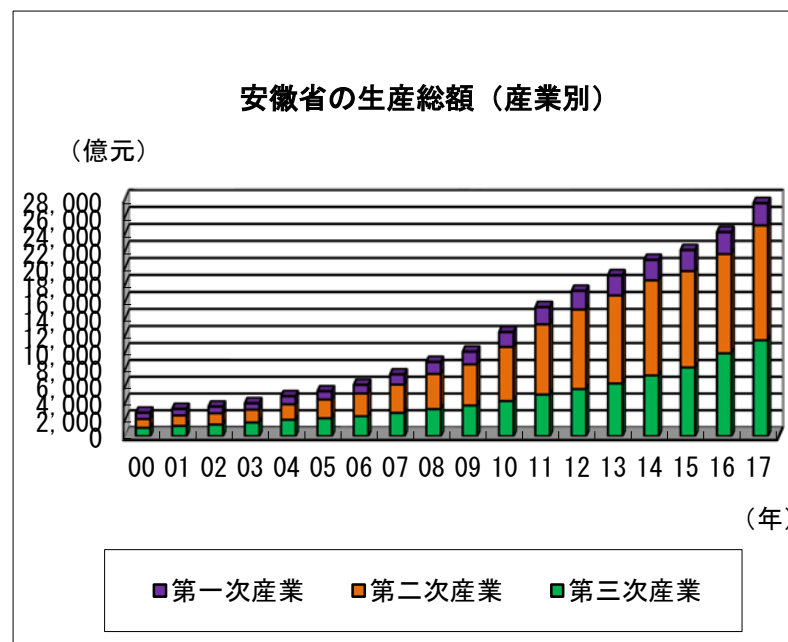
・GDPにおける産業割合の推移

(単位: 億元、カッコ内は構成比率)

GDPにおける産業割合の推移

(単位: 億元)

年	GDP総額	第一次産業	第二次産業	第三次産業
2000	2,802.1	741.8 (26.5)	1,058.8 (37.7)	1,003.5 (35.8)
2001	3,246.8	760.8 (23.4)	1,254.9 (38.7)	1,231.1 (37.9)
2002	3,519.7	783.7 (22.3)	1,337.0 (38.0)	1,399.0 (39.7)
2003	3,923.1	749.4 (19.1)	1,535.3 (39.1)	1,638.4 (41.8)
2004	4,759.3	950.5 (20.0)	1,844.9 (38.8)	1,963.9 (41.3)
2005	5,350.2	966.5 (18.1)	2,245.9 (42.0)	2,137.8 (40.0)
2006	6,112.5	1,011.0 (16.5)	2,711.2 (44.4)	2,390.3 (39.1)
2007	7,360.9	1,200.2 (16.3)	3,371.0 (45.8)	2,789.8 (37.9)
2008	8,851.7	1,418.1 (16.0)	4,198.9 (47.4)	3,234.6 (36.5)
2009	10,062.8	1,495.5 (14.9)	4,905.2 (48.7)	3,662.2 (36.4)
2010	12,359.3	1,729.0 (14.0)	6,436.6 (52.1)	4,193.7 (33.9)
2011	15,300.7	2,015.3 (13.2)	8,309.4 (54.3)	4,976.0 (32.5)
2012	17,212.1	2,178.7 (12.7)	9,404.9 (54.6)	5,628.5 (32.7)
2013	19,038.9	2,348.1 (12.3)	10,404.0 (54.6)	6,286.8 (33.0)
2014	20,848.8	2,392.4 (11.5)	11,204.0 (53.7)	7,252.4 (34.8)
2015	22,005.6	2,456.7 (11.2)	11,342.3 (51.5)	8,206.6 (37.3)
2016	24,117.9	2,567.7 (10.6)	11,666.6 (48.4)	9,883.6 (41.0)
2017	27,518.7	2,611.7 (9.5)	13,486.6 (49.0)	11,420.4 (41.5)



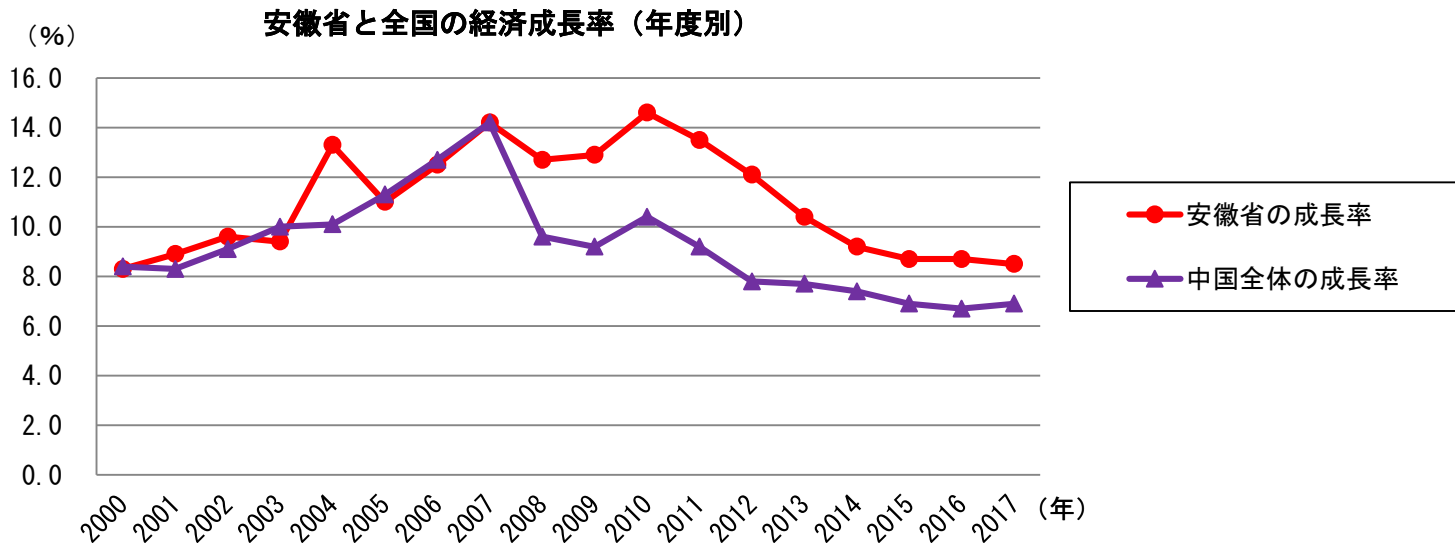
出所: 安徽省統計年鑑【各年版】、安徽省統計局ホームページ

・安徽省における経済・産業

・経済成長(安徽省と中国全体の経済成長率の推移)

(単位: %)

	2000	2001	2002	2003	2004	2005	2006	2007	2008	2009	2010	2011	2012	2013	2014	2015	2016	2017
安徽省の成長率	8.3	8.9	9.6	9.4	13.3	11.0	12.5	14.2	12.7	12.9	14.6	13.5	12.1	10.4	9.2	8.7	8.7	8.5
中国全体の成長率	8.4	8.3	9.1	10.0	10.1	11.3	12.7	14.2	9.6	9.2	10.4	9.2	7.8	7.7	7.4	6.9	6.7	6.9



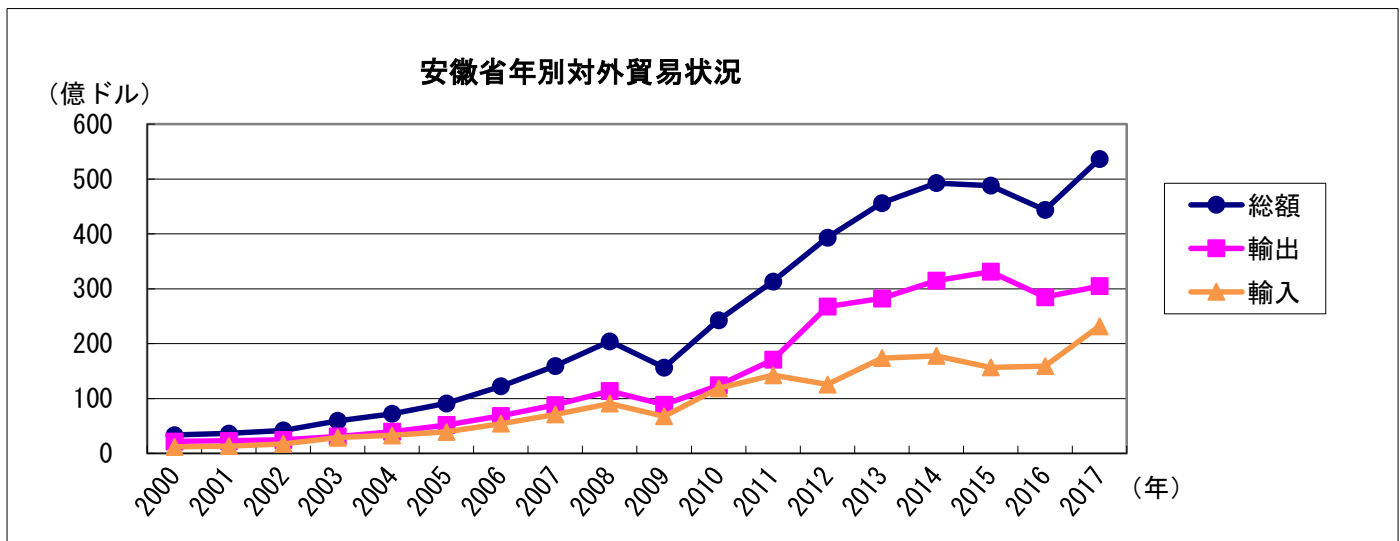
(出所: 中国統計年鑑【各年版】、安徽省統計年鑑【各年版】、安徽省統計局ホームページ)

・安徽省における貿易

・安徽省対外貿易状況

(単位：億ドル)

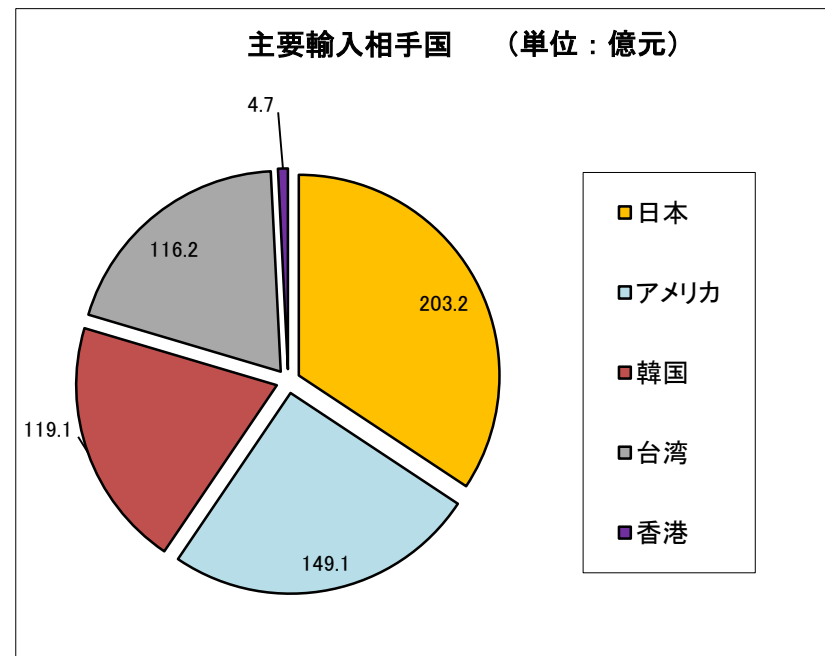
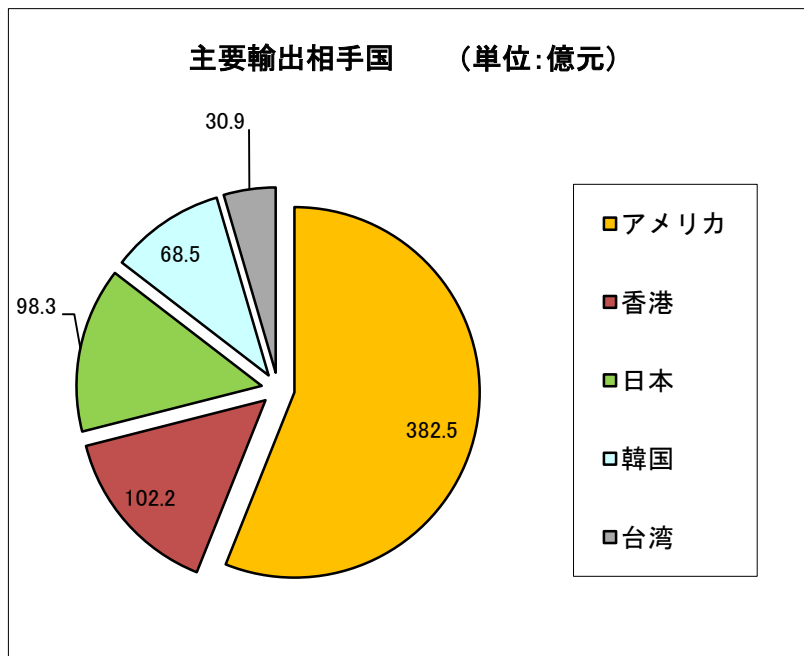
	2000	2001	2002	2003	2004	2005	2006	2007	2008	2009	2010	2011	2012	2013	2014	2015	2016	2017
総額	33.5	36.2	41.8	59.4	72.1	91.2	122.5	159.3	204.4	156.4	242.8	313.4	393.3	456.3	492.7	488.1	443.8	536.4
輸出	21.7	22.8	24.5	30.6	39.4	51.9	68.4	88.2	113.5	88.9	124.1	170.8	267.5	282.5	314.9	331.1	284.8	304.8
輸入	11.8	13.4	17.3	28.8	32.7	39.3	54.1	71.1	90.8	67.5	118.6	142.5	125.7	173.8	177.8	156.9	159	231.6
収支	10.0	9.4	7.3	1.9	6.7	12.6	14.2	17.1	22.7	21.4	5.5	28.3	141.8	108.7	137.1	174.2	125.8	73.2



(出所：安徽省統計年鑑【各年版】、安徽省統計局ホームページ、税関統計年鑑)

・安徽省における貿易

・2017年安徽省対外貿易輸出総額(国別)



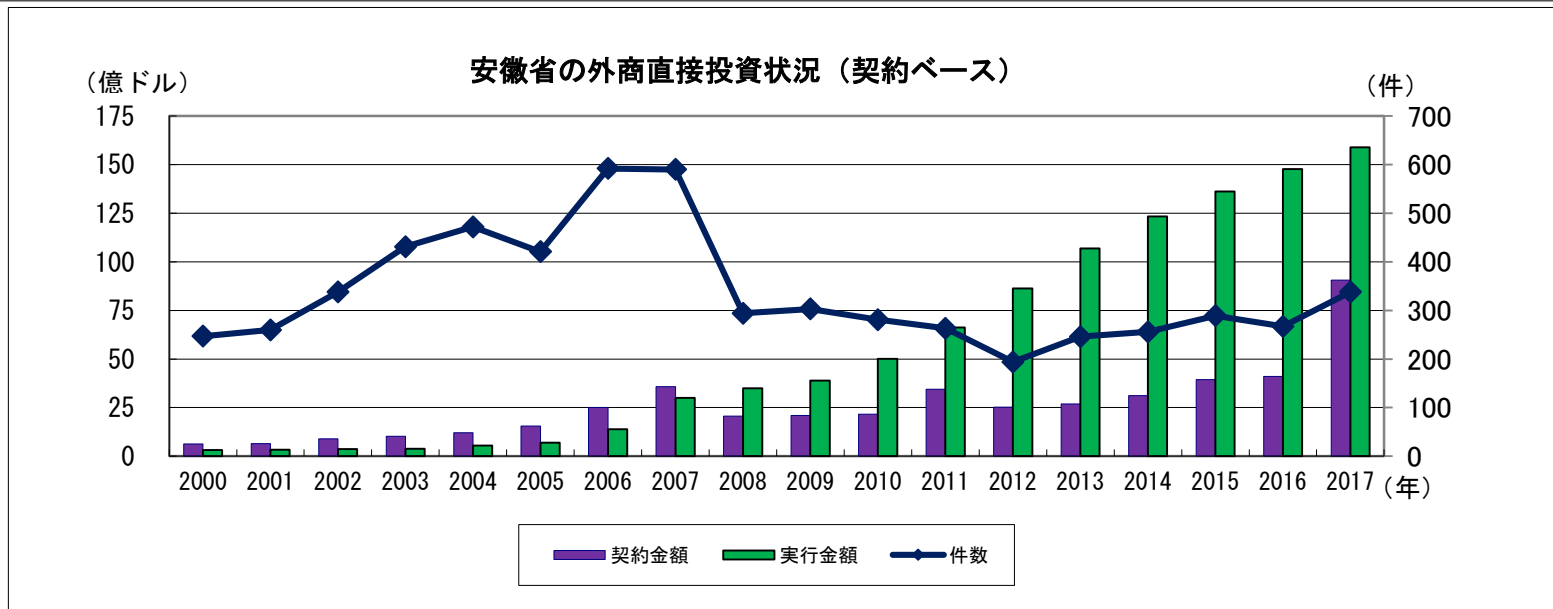
出所: 安徽省統計局ホームページ、合肥税関

・安徽省の対内直接投資

・安徽省への外国投資の推移

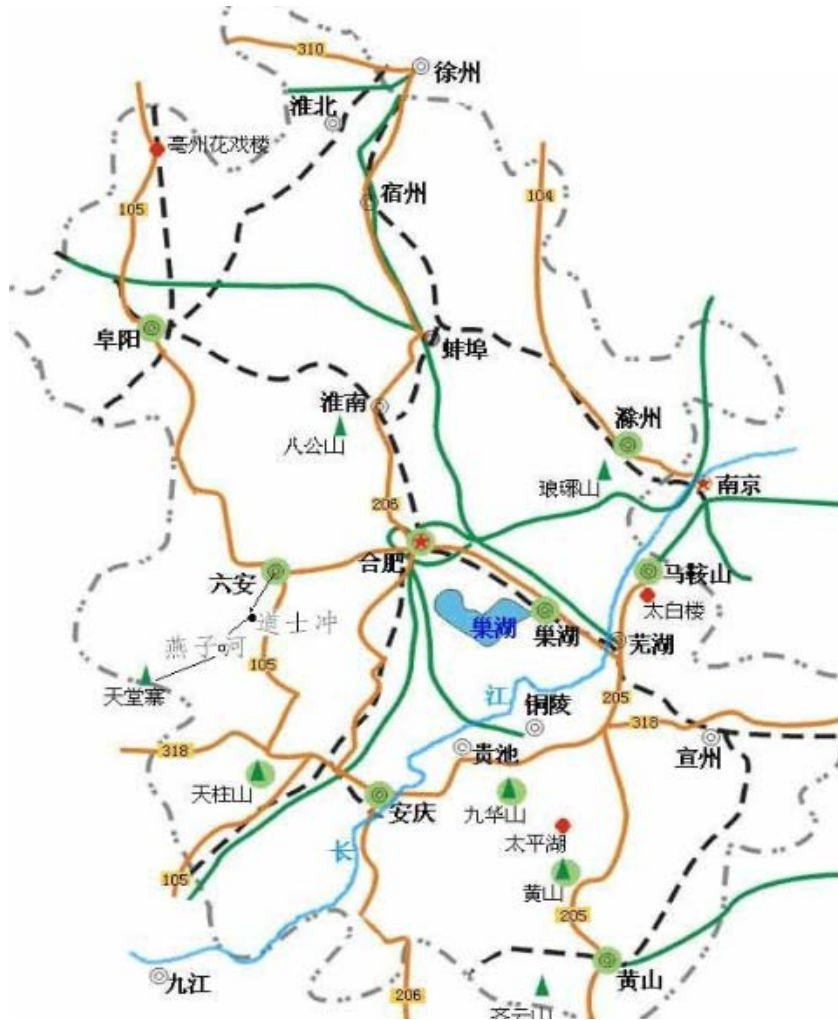
(単位: 億ドル、件)

	2000	2001	2002	2003	2004	2005	2006	2007	2008	2009	2010	2011	2012	2013	2014	2015	2016	2017
件数	247	260	338	431	472	421	592	590	294	303	281	263	194	246	256	289	267	338
契約金額	6.4	6.4	8.9	10.2	12.1	15.5	25.0	35.7	20.6	20.9	21.6	34.4	25.3	28.9	31.1	39.4	41.1	90.6
実行金額	3.2	3.4	3.8	3.9	5.5	6.9	13.9	30.0	34.9	38.8	50.1	66.3	86.4	106.9	123.4	136.2	147.7	159



出所: 安徽省統計年鑑【各年版】、安徽省統計局ホームページ

・安徽省の交通体系・インフラ



・安徽省・合肥⇒上海市内 452km
(高速鉄道で約2.5時間、高速道路で約5時間)

・空港:合肥、黄山、安慶、阜陽

・港口:
蕪湖、馬鞍山、安慶、合肥、蚌埠 (国家級)
銅陵、池州、巢湖、淮南、阜陽、亳州、六安、
滁州 (地区級)

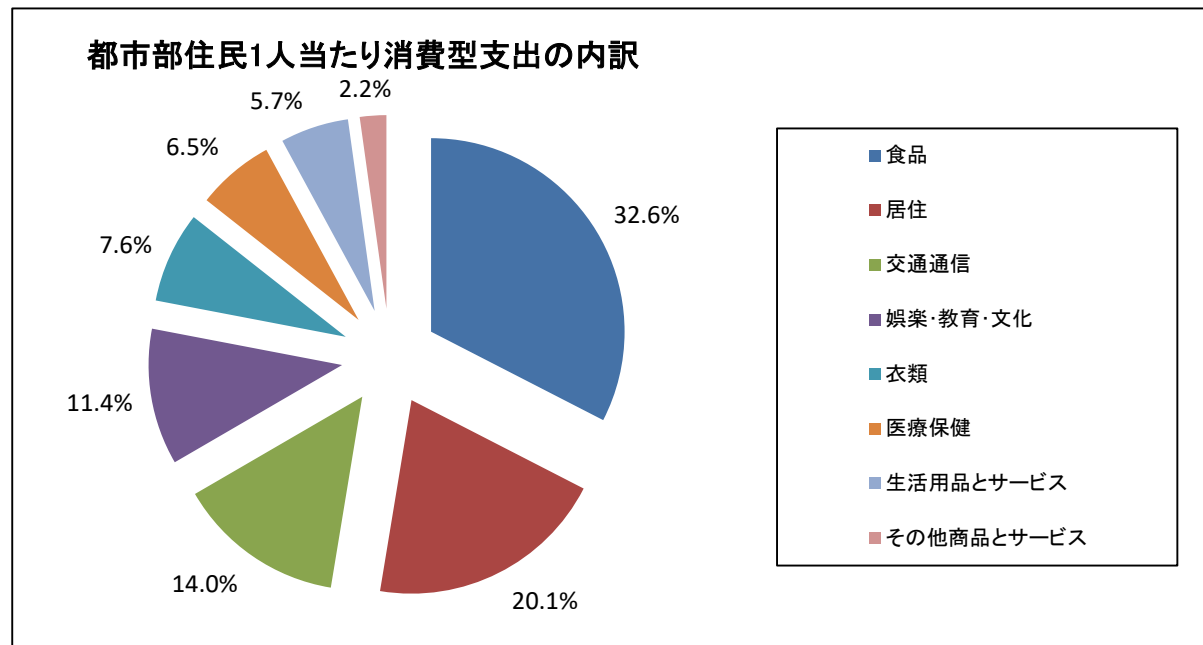
出所: 百度图片 <http://image.baidu.com>

・安徽省の市民生活

・安徽省、都市部住民1人当たりの平均収支及び内訳(2016年)

(単位：元、%)

1人当たり可 処分所得	1人当たりの 消費型支出	食品	居住	交通通信	娯楽・教育・文化	衣類	医療保健	生活用品と サービス	その他商品 とサービス
29,156	19,606	6,382	3,931	2,748	2,233	1,491	1,269	1,118	433
支出全体にお ける割合	100	32.6	20.0	14.0	11.4	7.6	6.5	5.7	2.2



(出所：2017安徽省統計年鑑)

・安徽省の市民生活

・都市部の失業率

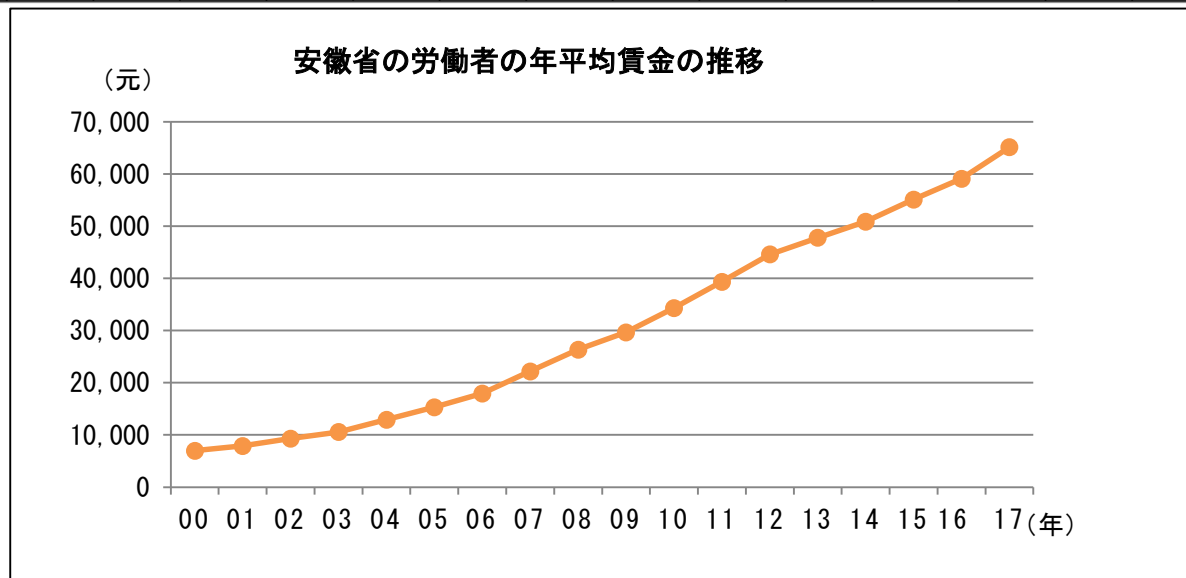
(単位:%)

年	2000	2001	2002	2003	2004	2005	2006	2007	2008	2009	2010	2011	2012	2013	2014	2015	2016	2017
失業率	3.4	3.7	4	4.1	4.2	4.4	4.3	4.1	3.9	3.9	3.7	3.7	3.7	3.4	3.2	3.1	3.2	2.88

・平均賃金の推移

(単位:元/年)

年	00	01	02	03	04	05	06	07	08	09	10	11	12	13	14	15	16	17
年平均賃金	6,989	7,908	9,296	10,581	12,928	15,334	17,949	22,180	26,363	29,658	34,341	39,352	44,601	47,806	50,894	55,139	59,102	65,150
対前年比	7.3	13.1	17.6	13.8	22.2	18.6	17.1	23.6	18.9	12.5	15.8	18.0	13.3	7.2	6.5	8.3	7.2	10.2



出所: 中国統計局ホームページ、安徽省統計年鑑【各年版】、安徽省統計局

・中国全体における江蘇省の位置付け(2017)

項目	中国全体	安徽省	全国割合 (%)
面積 (万km ²)	960	14	1.5
人口 (万人)	139,008	7,059	5.1
GDP (億元)	827,122	27,519	3.3
第一次産業	65,468	2,612	4.0
第二次産業	334,623	13,487	4.0
第三次産業	427,032	11,420	2.7
社会固定資産投資額 (億元)	641,238	29,186	4.6
社会消費財小売総額 (億元)	366,262	11,193	3.1
海外からの旅行者数 (万人)	13,948	549	3.9
外商直接投資額 (実行ベース) (億ドル)	1,310	159	12.1
貿易総額 (億元)	277,923	3,632	1.3
輸出額	153,321	2,065	1.3
輸入額	124,602	1,566	1.3

(出所:2017年中国国民経済と社会発展統計公報、2017年安徽省国民経済と社会発展統計公報)