

07-ORD
70F-002FB
2

在欧州・トルコ日系製造業の経営実態

—2006 年度調査—

2007 年 9 月

日本貿易振興機構(ジェトロ)

海外調査部

はしがき

「在欧州・トルコ日系製造業の経営実態」調査は、1983年の第1回以来〔 〕、23回を数えた。今回の調査（2007年1～2月）では、西欧16カ国、中・東欧10カ国、トルコを対象として、各国の経営の現状や見通し、経営上の問題点、原材料等の調達、販売先、生産体制、EU環境規制の影響などについて調査した。

2006年末時点で996社（西欧773社、中・東欧206社、トルコ17社）の日系製造業の進出が確認された。うち、316社（西欧309社、中・東欧6社、トルコ1社）が、R&D・デザインセンターを併設して設置している。また、製造を行わずR&D・デザインセンターのみを設置している日系企業数は、138社（西欧134社、中・東欧4社）であった。

また、今回の調査では、中国・韓国製品との競合状況やEUの対アジアFTAが日系製造業に与える影響に重点を置いて調査した。

本調査が長期にわたり、充実の度を加えて報告できるのはひとえに、企業の関係各位から真摯な回答を頂いたからであり、ここに深く感謝申し上げます。本書が、回答頂いた企業の皆様や欧州・トルコでの事業展開にご関心をお持ちの方々のご参考になれば幸いです。

2007年9月

日本貿易振興機構（ジェトロ）
在欧州・トルコジェトロセンター・事務所
海外調査部 欧州課
海外調査部 中東アフリカ課

98年から中・東欧を、99年からトルコを調査対象に加えた。

目 次

調査の概要	1
在欧州・トルコ日系製造業の海外生産拠点（地図）	2
在欧州・トルコ日系製造業の国別進出動向	3
在欧州・トルコ日系製造業の国別・業種別内訳	4
R&D・デザインセンター施設を有する企業数	5
欧州編	7
・ 在欧州日系製造業の概況	8
・ 在欧州日系製造業の経営の現状および見通し	10
・ 調達・販売・生産体制	13
・ 経営上の問題点	21
・ 環境問題への対応について	25
・ 中国、韓国製品との競合状況について	27
・ EU の対アジア FTA について	31
・ 2006 年日系製造業新規進出案件	33
トルコ編	35
・ 在トルコ日系製造業の概況	36
・ 在トルコ日系製造業の経営の現状および見通し	36
・ 調達・販売・生産体制	37
・ 経営上の問題点	40
・ EU 法体系（アキ・コミュニテール）への整合について	42
・ 周辺国との FTA について	42
・ 環境問題への対応について	43
・ 中国、韓国製品との競合状況について	44
付属資料	
集計表	47
在欧州・トルコ日系製造業リスト	
製造業企業（国別）	143
製造業企業（業種別）	183
R&D・デザインセンター併設および単独企業（国別）	203
調査票	223

調査の概要

本調査は、1983年以來、在欧州・トルコのジェトロ・センター、事務所を通じて毎年継続的に実施しているもので、今回が23回目となる。

1. 調査目的

欧州・トルコにおける日系製造業の活動の実態を調査・分析し、その結果を提供することにより、今後の経営戦略の立案など、日系製造業の現地事業活動の円滑化や企業進出を検討する際の参考に資することを目的とする。

2. 調査対象

西欧16カ国（EU加盟15カ国およびスイス）、中・東欧10カ国（EU加盟8カ国およびセルビア、モンテネグロ）、トルコにおいて、直接出資および間接出資を含めて日本の親会社の出資比率が10%以上の製造業企業を調査対象とした。欧州あるいはそれ以外に進出している日系企業により設立された企業（孫会社）も含む。なお、現地で法人登記を済ませているものの、操業に至っていない企業も含んでいる。

3. 調査方法

回答者の電子メールアドレスに、アンケート調査フォームの画面を掲載したインターネット・アドレス（URL）を通知し、この画面に直接回答を入力していただいた。ただし、一部は郵送・ファックスにより調査票を発送し、回答結果を集計する方法を併用した。

国別・業種別進出企業数の調査は、前回（22回目）の調査結果をベースに、前回の調査時点以降に進出した日系企業あるいは撤退した企業を、可能な限り正確に把握することに努めた。その作業において、前回調査で把握できなかった2005年以前に創業あるいは撤退していた日系企業も追加、削除した。

4. 調査期間

2007（平成19）年1～2月

5. 回収状況

欧州・トルコに進出が確認された日系製造業996社のうち、本調査への協力を表明いただいた590社を対象に調査フォーム画面を掲載したインターネット・アドレス（URL）を電子メールにより通知（一部、調査票の郵送・ファックスを含む）320社から有効回答を得た（有効回収率32.1%）。

6. 調査結果に対する留意点

アンケートに回答した企業が、各設問にすべて回答したわけではない。比率は各設問の有効回答数に対する値を%で表示（小数点第2位以下四捨五入）している。このため100.0%に合計がならない場合がある。

日系製造業の海外生産拠点

2006 年末時点

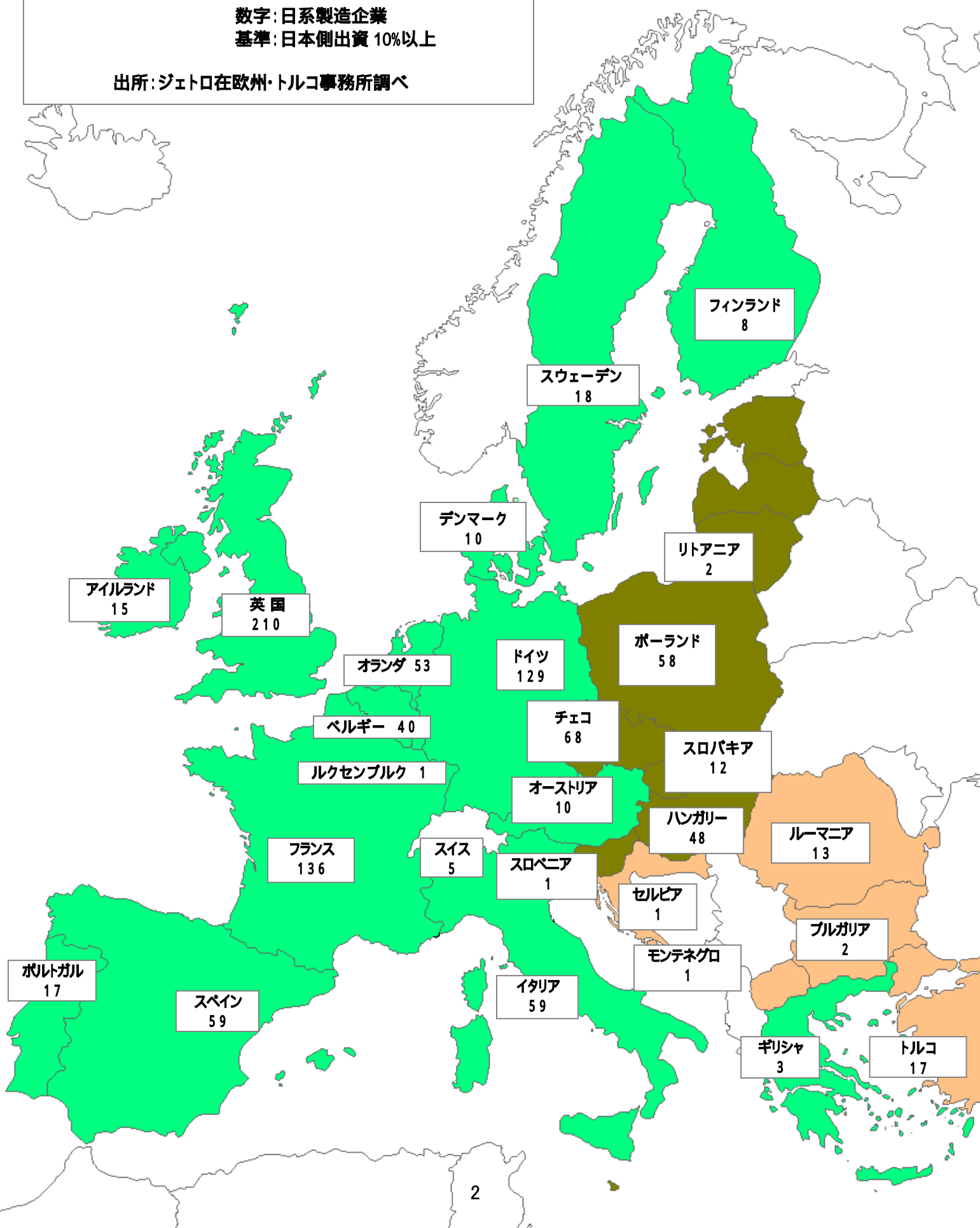
欧州・トルコ(996)

西欧(773)、中・東欧(206)、トルコ(17)

数字: 日系製造企業

基準: 日本側出資 10%以上

出所: ジェトロ在欧州・トルコ事務所調べ



第1表 在欧州・トルコ日系製造業の国別進出動向

	1986	1987	1988	1989	1990	1991	1992	1993	1994	1995	1996	1997	1998	1999	2000	2001	2002	2003	2004	2005	2006	
	年末	年末	年末	年末	年末	年末	年末	年末	年末	年末	年末	年末	年末	年末	年末	年末	年末	年末	年末	年末	年末	年末
英国	39	50	60	79	92	104	113	120	127	132	143	155	166	177	191	193	195	200	203	209	210	
フランス	31	36	41	49	57	63	65	69	72	79	89	91	97	99	106	117	122	124	128	132	136	
ドイツ	27	30	32	44	53	63	70	74	76	79	81	82	86	91	92	96	103	107	111	114	129	
オランダ	17	18	20	25	25	30	32	34	36	38	42	45	48	50	51	51	51	51	51	51	53	
ベルギー	16	16	16	22	25	27	30	31	32	33	34	35	35	38	38	38	38	38	39	40	40	
ルクセンブルク						1	1	1	1	1	1	1	1	1	1	1	1	1	1	1	1	
アイルランド	1	1	2	4	4	4	5	6	6	9	9	10	11	11	11	11	13	13	13	15	15	
スペイン	20	22	24	29	32	36	37	38	39	41	42	43	44	46	46	49	51	52	54	55	59	
イタリア	11	11	16	21	27	30	30	31	32	35	39	43	44	46	47	50	51	52	56	58	59	
フィンランド							1	1	2	2	3	4	4	4	4	5	6	7	7	7	8	
スウェーデン	3	4	5	5	5	6	7	10	10	10	10	10	10	11	12	13	14	15	16	17	18	
デンマーク	1	1	1	2	2	2	2	2	2	3	3	3	3	3	3	5	5	7	8	10	10	
オーストリア	4	5	6	6	6	6	7	7	7	7	7	7	7	7	8	8	8	8	8	10	10	
ポルトガル	5	5	5	5	7	7	9	10	10	12	13	13	15	15	15	17	17	17	17	17	17	
スイス	1	1	1	1	1	1	2	2	2	2	2	2	2	2	3	3	3	3	3	4	5	
ギリシャ	2	2	2	2	2	2	2	2	2	2	2	2	2	2	2	2	2	2	2	3	3	
西欧企業合計	178	202	231	294	338	382	413	438	456	485	520	546	575	604	630	659	681	698	718	745	773	
ポーランド							2	2	2	5	6	9	11	14	14	18	24	32	38	44	58	
チェコ					1	2	6	7	7	8	11	14	14	16	20	32	44	51	61	64	68	
スロバキア									1	1	3	4	4	4	6	8	8	8	9	11	12	
ハンガリー						2	2	4	6	8	9	13	16	21	29	32	36	39	43	45	48	
ルーマニア													1	1	3	5	7	9	9	11	13	
リトアニア																1	1	1	1	2	2	
セルビア																					1	
モンテネグロ																	1	1	1	1	1	
ブルガリア												1	1	1	1	1	1	1	1	1	2	
スロベニア																					1	
中・東欧企業合計					1	4	8	13	16	22	29	41	47	57	73	97	122	142	164	179	206	
トルコ	1	2	3	3	3	4	5	5	6	7	7	8	8	8	8	9	12	14	16	17	17	
合計	179	204	234	297	342	390	426	456	478	514	556	595	630	669	711	765	815	854	898	941	996	
年間設立企業数	21	25	30	63	45	48	36	30	22	36	42	39	35	39	42	54	50	39	44	43	55	
対前年伸び率	13.3	14.0	14.7	26.9	15.2	14.0	9.2	7.0	4.8	7.5	8.2	7.0	5.9	6.2	6.3	7.6	6.5	4.8	5.2	4.8	5.8	

〔注〕本表は、2006年末に進出している日系企業（996社）の各設立年の年末の企業数の推移を示したものである。
製造拠点のみで、単独R&D・デザインセンターは含まない。

第2表 在欧州・トルコ日系製造業の国別・業種別内訳(2006年末時点)

	合計	西 欧 企 業 合 計	英 国	フ ラ ン ス	ド イ ツ	オ ラ ン ダ	ベ ル ギ ー	ル ク セ ン ア ル ク	ア イ ル ラ ン ド	ス ペ イ ン	イ タ リ ア	フ ィ ン ラ ン ド	ス ウ ェ ー デ ン	デ ン マ ー ク	オ ー ス ト リ ア	ポ ル ト ガ ル	ス イ ス	ギ リ シ ャ	中・東欧企業合計	ポ ー ラ ン ド	チ エ コ	ス ロ バ キ ャ	ハンガリー	ル マ ニ ア	リ ト ア ニ ア	セルビア	モンテネグロ	ブルガリア	スロベニア	トルコ		
輸送用機器部品	220	123	45	21	11	3	6			16	13		3			5			86	22	35	3	19	5	1					11		
電気・電子部品	98	62	14	6	21	3	2	1	4	2	3	1	2	1	2				36	7	11	7	8	2						1		
一般機械	98	88	21	13	23	7	4		2	2	11		3	1			1		10	6	3		1									
化学・石油製品	89	84	19	15	16	7	9			6	5		2	1	1	1	1		5	2			3									
その他製造業	74	61	14	14	11	4	3			1	4		1	5	2	1			12	3	4		2	1	1					1		
電気機械・電子機器	64	49	21	6	8	1	1		1	4	3		2		2				15	4	5	2	3	1								
食品・農産加工品	53	47	13	17	4	3	2			3	1			3			1		5	1		2	2	1						1		
プラスチック製品	49	45	10	4	6	8	4			5	3				2	2	1		4		2		1									
精密機械	42	39	14	12	6	4			1			1			1				3	1	1		1									
金属製品	42	35	18	3	3	2				5	1				1	2			7	1	2		2									
医薬品	30	30	4	7	3	1	4		5	1	3	1	1																			
ゴム製品	22	14	3	3	1	2	1		1	1	1					1															1	
輸送用機器	25	20	4	3	1	2				4	3		1			2			7	5			2								1	
窯業・土石	23	19	4	2	1	1	4			3	2	1	1						4	2	1		1								3	
衣服・繊維製品	15	13	3	6						1	3								2		1										1	
非金属	10	7	2	2	1	1				1									3	1			2									
繊維	8	8		1	3	1				1	1					1																
紙	7	7	1		3	1			1			1																				
医療機器	7	7			4				1		2																					
木材・木製品(家具・インテリア製品を除く)	5	5							3			2																				
鉄	5	4			1	1				1									1		1											
印刷・出版	5	3			1	1				1									2	1	1											
家具・インテリア製品	5	3		1	1					1									2	2												
合計	996	773	210	136	129	53	40	1	15	59	59	8	18	10	10	17	5	3	206	58	68	12	48	13	2	1	2	1	17			

(注) 製造拠点のみで、単独R&Dデザインセンター拠点は含まない。

第3表 R&D・デザインセンター施設を有する企業数

	1994 年末	1995 年末	1996 年末	1997 年末	1998 年末	1999 年末	2000 年末	2001 年末	2002 年末	2003 年末	2004 年末	2005 年末	2006 年末
英国	93 (32)	98 (33)	101 (34)	107 (37)	116 (42)	122 (45)	129 (47)	137 (55)	142 (58)	148 (59)	152 (62)	157 (63)	158 (63)
フランス	48 (7)	52 (10)	57 (11)	59 (12)	62 (13)	63 (13)	71 (16)	72 (16)	74 (16)	74 (16)	76 (16)	78 (17)	78 (17)
ドイツ	45 (14)	47 (15)	47 (15)	49 (16)	50 (16)	54 (17)	56 (18)	57 (18)	59 (19)	62 (20)	66 (21)	69 (22)	74 (23)
オランダ	12 (1)	12 (1)	15 (1)	17 (2)	17 (2)	17 (2)	17 (2)	18 (2)	18 (2)	18 (2)	18 (2)	18 (2)	18 (2)
ベルギー	20 (5)	20 (5)	20 (5)	22 (6)	22 (6)	22 (6)	23 (7)	24 (8)	24 (8)	24 (8)	25 (9)	25 (9)	25 (9)
ルクセンブルク	2 (1)	2 (1)	2 (1)	2 (1)	2 (1)	2 (1)	2 (1)	2 (1)	2 (1)	2 (1)	2 (1)	2 (1)	2 (1)
아일랜드	2 (1)	2 (1)	2 (1)	2 (1)	2 (1)	3 (2)	3 (2)	3 (2)	3 (2)	3 (2)	3 (2)	5 (2)	5 (2)
スペイン	21 (4)	22 (4)	24 (6)	25 (7)	25 (7)	26 (7)	27 (7)	29 (8)	29 (8)	29 (8)	30 (8)	31 (9)	32 (9)
イタリア	12 (2)	14 (2)	15 (2)	16 (2)	16 (2)	17 (2)	18 (3)	19 (3)	20 (3)	21 (4)	21 (4)	21 (4)	21 (4)
フィンランド	1	1	2	2	2	2	2	2	2	3	3	3	3
スウェーデン	8	8	8	8	8	8	9	9	9	10	10	10	10
デンマーク	1 (1)	1 (1)	1 (1)	1 (1)	1 (1)	2 (2)	2 (2)	3 (2)	4 (3)	5 (3)	6 (3)	7 (3)	7 (3)
オーストリア	2	2	2	2	2	2	2	2	2	2	2	2	2
ポルトガル	5	6	6	6	6	6	6	6	6	6	6	6	6
スイス													
ギリシャ	1	1	1	1	1	1	1	1	1	1	1	1	2 (1)
西欧企業合計	273 (68)	288 (73)	303 (77)	319 (85)	332 (91)	347 (97)	368 (105)	384 (115)	395 (120)	408 (123)	421 (128)	435 (132)	443 (134)
ポーランド					2 (1)	2 (1)	2 (1)	2 (1)	2 (1)	2 (1)	2 (1)	2 (1)	2 (1)
チェコ								1 (1)	1 (1)	3 (1)	3 (1)	3 (1)	3 (1)
スロバキア													
ハンガリー	1 (1)	1 (1)	1 (1)	2 (2)	2 (2)	2 (2)	2 (2)	2 (2)	2 (2)	2 (2)	2 (2)	2 (2)	2 (2)
ルーマニア					1	1	1	1	2	2	2	2	2
リトニア											1	1	1
セルビア													
モンテネグロ													
ブルガリア													
中・東欧企業合計	1 (1)	1 (1)	1 (1)	2 (2)	5 (3)	5 (3)	5 (3)	6 (4)	7 (4)	9 (4)	10 (4)	10 (4)	10 (4)
トルコ	1	1	1	1	1	1	1	1	1	1	1	1	1
合計	275 (69)	290 (74)	305 (78)	322 (87)	338 (94)	353 (100)	374 (108)	391 (119)	403 (124)	418 (127)	432 (132)	446 (136)	454 (138)
対前年増加数	12 (3)	15 (5)	15 (4)	17 (9)	16 (7)	15 (6)	21 (8)	17 (11)	12 (5)	15 (3)	14 (5)	14 (4)	8 (2)
対前年伸び率	4.6 (4.5)	5.5 (7.2)	5.2 (5.4)	5.6 (11.5)	5.0 (8.0)	4.4 (6.4)	5.9 (8.0)	4.5 (10.2)	3.1 (4.2)	3.7 (2.4)	3.3 (3.9)	3.2 (3.0)	1.8 (1.5)

(注) 製造拠点を併設して保有しているもの、独立の法人や研究所などのかたちで単独で存在しているものを含む。
 本表は、2006年末に進出している日系企業(454社)の書(設立年の年末の企業数の推移を示したものである。カッコ内はうち、単独R&D・デザインセンター拠点。

欧 州 編

・ 在欧州日系製造業の概況

〔日系製造業数〕

- ・ 今回確認できた在欧州日系製造業は、西欧 773 社、中・東欧 206 社の計 979 社(2006 年末)で、2006 年中の新規投資案件は 55 社 (西欧 28 社、中・東欧 27 社)であった。

〔国別〕

- ・ 英国が最大の 210 社。次いで、フランス 136 社、ドイツ 129 社。この 3 カ国で欧州全体の進出数の 48.5%を占める。
- ・ 中・東欧ではチェコが最も多く 68 社で欧州第 4 位に、ポーランドが 58 社で 7 位の拠点となった。

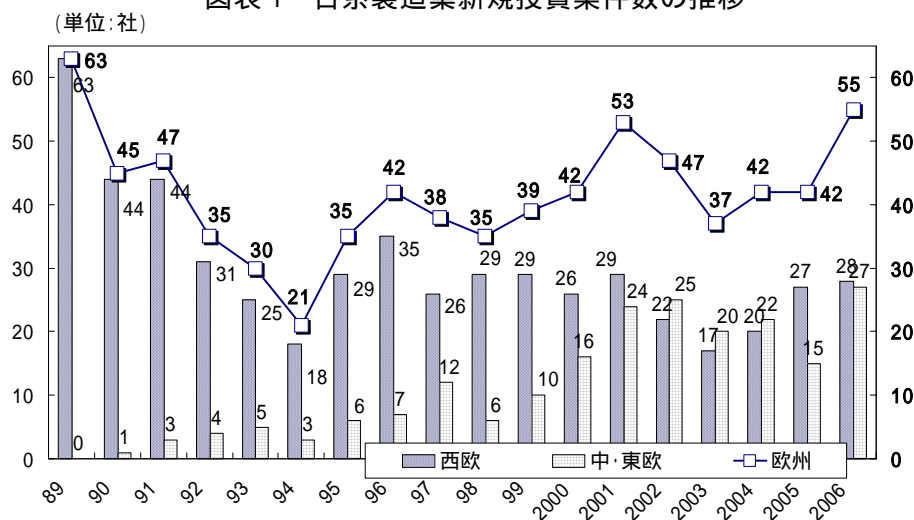
〔業種別〕

- ・ 輸送用機器部品が最多の 209 社 (全体の 21.3%) で、電気・電子部品 98 社 (同 10.0%)、一般機械 98 社 (同 10.0%)、化学・石油製品 89 社 (同 9.1%) と続く。

1. チェコが欧州第 4 位、ポーランドが 7 位の製造拠点に

今回の調査 (2006 年末) で確認された在欧州日系製造業は、西欧 773 社、中・東欧 206 社の計 979 社で、2006 年中の新規投資案件は 55 社 (西欧 28 社、中・東欧 27 社)であった。好調な欧州経済を背景にこれまでのピークであった 1989 年に次ぐ規模となった。国別に新規案件をみると、ドイツ (15 社)、ポーランド (14 社)、フランス、スペイン、チェコ (4 社)が上位に立つ。国別の企業数では英国が 210 社で欧州最多である。次いで、フランス 136 社、ドイツ 129 社、チェコ 68 社、イタリア 59 社、スペイン 59 社、ポーランド 58 社、オランダ 53 社となっている。英国・フランス・ドイツの 3 カ国で 475 社となり、欧州全体の進出数の 48.5%、西欧の 61.4%を占めている。また、中・東欧のチェコが欧州第 4 位、ポーランドが 7 位の拠点となり、日系企業の集積地としての重みを増している。

図表 1 日系製造業新規投資案件数の推移



[注]本図は、2006年末に進出している日系企業の各設立年の年末の企業数の推移を示したものである。
[出所] 日本貿易振興機構(ジェトロ)調査

2. ポーランドへ液晶テレビ関連の進出が相次ぐ

日系製造業数の多い業種は、輸送用機器部品 209 社（全体の 21.3%）で、次いで、一般機械、電気・電子部品がともに 98 社（同 10.0%）、化学・石油製品 89 社（同 9.1%）となっている。この 4 業種で全体の 50.5%を占めている。

国・地域別にみると、英国では輸送用機器部品や一般機械、電気機械・電子機器、フランスでは輸送用機器部品や食品・農水産加工品、化学・石油製品、ドイツでは一般機械や電気・電子部品、化学・石油製品が多いなどの特色がある。中・東欧では、輸送用機器部品への集中度が高く（86 社、在中・東欧日系製造業数の 41.7%）、電気・電子部品がそれに次ぐ（36 社、17.5%）。特にチェコでは輸送用機器部品が半数を占める〔図表 2 参照〕。

中・東欧への新規投資 27 社のうち、電気・電子機器および部品が 16 社を占めた。特にポーランドへは、シャープをはじめとする液晶テレビ関連でグリーンフィールド投資が相次いだ。欧州では、07 年以降に北欧から始まるアナログ放送の停止・デジタル放送への移行により、薄型（液晶・プラズマ）テレビへの急速なシフトが進んでいる。欧州の薄型テレビ市場の規模は世界最大であり、また、EU がテレビ（完成品）に 14%の関税を課していることから、日系企業も現地での薄型テレビ製造に乗り出している。

これに対し、西欧へは日本電産、NTN、フジクラ、スミダコーポレーションなどが、企業買収を通じて、自動車部品分野でのビジネス拡大を企図しているほか、日本板硝子によるガラス大手ピルキントンの買収や日本たばこ産業（JT）による英国同業のギャラハー買収など、大規模な規模買収も行われた。

図表 2 地域・国別割合の高い業種

	第 1 位	第 2 位	第 3 位	第 4 位
欧州 (979 社)	輸送用機器部品 21.3% (209)	一般機械 10.0% (98)	電気・電子部品 10.0% (98)	化学・石油製品 9.1% (89)
西欧 (773)	輸送用機器部品 15.9% (123)	一般機械 11.4% (88)	化学・石油製品 10.9% (84)	電気・電子部品 8.0% (62)
英国 (210)	輸送用機器部品 21.4% (45)	一般機械 10.0% (21)	電気機械・電子機器 10.0% (21)	化学・石油製品 9.0% (19)
フランス (136)	輸送用機器部品 15.4% (21)	食品・農水産加工品 12.5% (17)	化学・石油製品 11.0% (15)	一般機械 9.6% (13)
ドイツ (129)	一般機械 17.8% (23)	電気・電子部品 16.3% (21)	化学・石油製品 12.4% (16)	輸送用機器部品 8.5% (11)
中・東欧 (206)	輸送用機器部品 41.7% (86)	電気・電子部品 17.5% (36)	電気機械・電子機器 7.3% (5)	一般機械 4.9% (10)
チェコ (68)	輸送用機器部品 51.5% (35)	電気・電子部品 16.2% (11)	電気機械・電子機器 7.4% (5)	一般機械 4.4% (3)
ポーランド (58)	輸送用機器部品 37.9% (22)	電気・電子部品 12.1% (7)	一般機械 10.3% (6)	ゴム製品 8.6% (5)

[出所] 日本貿易振興機構(ジェトロ)調査

・ 在欧州日系製造業の経営の現状および見通し

- ・ 在欧州日系製造業の 2006 年の営業損益は「黒字」が増加。
- ・ 在西欧日系製造業は 7 割が「黒字」で好業績を記録。
- ・ 在中・東欧日系製造業は「黒字」が 61.7%で「赤字」を大幅に上回る。

1 . 2006 年の営業損益見込みは「黒字」68.8%、「赤字」19.7%

在欧州日系製造業の 2006 年の営業損益について、「黒字」を見込む企業は 68.8%（前年調査比 8.3 ポイント増）、「収支均衡」は 11.5%（同 2.7 ポイント減）、「赤字」は 19.7%（同 5.5 ポイント減）となった。

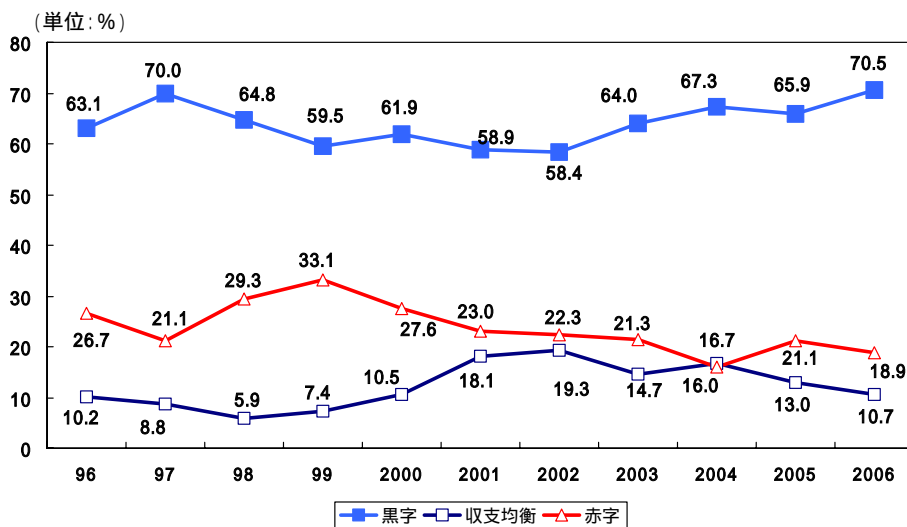
2005 年（前年）に比べて 2006 年の営業損益の見通しが「改善」と回答した企業の割合は 57.3%で、前年の 47.5%から 9.8 ポイント増加した。一方、「悪化」と回答した割合は 22.8%で、前年の 29.0%から 6.2 ポイント減少している。2006 年はドイツ経済の回復などにより EU（25 カ国）の実質 GDP 成長率が 3.0%を記録し、好調な欧州経済を背景として「黒字」が「赤字」を大きく上回った。

在西欧日系製造業は、「黒字」を見込む企業は 70.5%（同 4.6 ポイント増）、「赤字」は 18.9%（同 2.2 ポイント減）となり、「黒字」が 7 割を超えるのは 97 年以来である。

国別では、オランダ（黒字 87.0%、赤字 13.0%）、ドイツ（黒字 86.7%、赤字 10.0%）、スペイン（黒字 75.0%、赤字 20.0%）で「黒字」の割合が特に多かった。

日系製造業数の多い業種では、輸送用機器部品、化学・石油製品、一般機械の「黒字」の割合が 61.9%、69.2%、75.0%であった。また、輸送用機器、医薬品、非鉄金属は「黒字」の企業の割合が非常に多かった。

図表 3 在西欧日系製造業の営業損益の見方



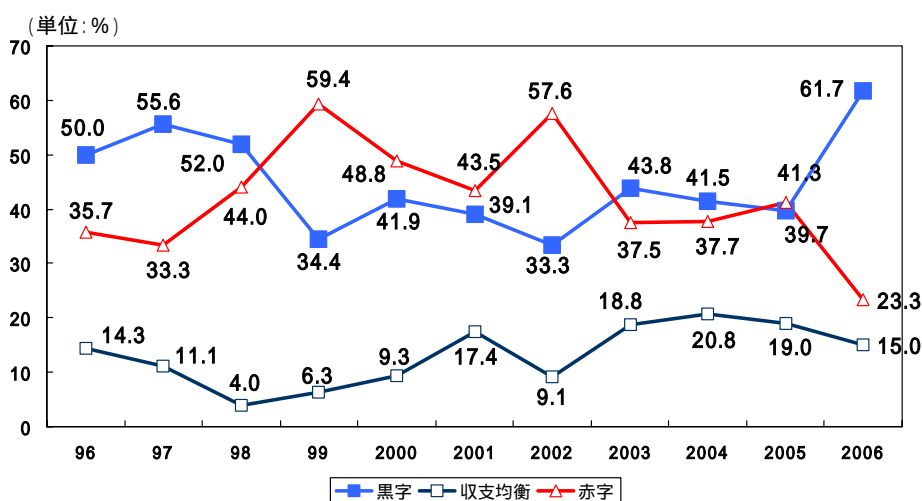
[注] 回答数は各年異なる。

[出所] 日本貿易振興機構(ジェトロ)調査

在中・東欧日系製造業の営業損益は、2005年は「赤字」(41.3%)が「黒字」(39.7%)を上回っていたが、2006年の見込みは「黒字」(61.7%)が「赤字」(23.3%)を大きく上回った。中・東欧ではこれまで「赤字」が「黒字」を上回るか均衡する傾向にあったが、「黒字」が60%台を、「赤字」が20%台をはじめて記録した。進出企業が増加しているチェコ(87.5%)、ポーランド(61.1%)、ハンガリー(63.2%)で「黒字」の割合が高い。

日系製造業数の多い業種である輸送用機器部品(黒字73.7%、赤字15.8%)、電気・電子部品(黒字54.5%、赤字36.4%)、電気機械・電子機器(黒字60.0%、赤字10.0%)ともに「黒字」が「赤字」を大きく上回った。

図表4 在中・東欧日系製造業の営業損益の見方



[注] 回答数は各年異なる。
[出所] 営業損益:日本貿易振興機構(ジェトロ)調査

2. 2007年の営業損益の見通しは「改善」が増加

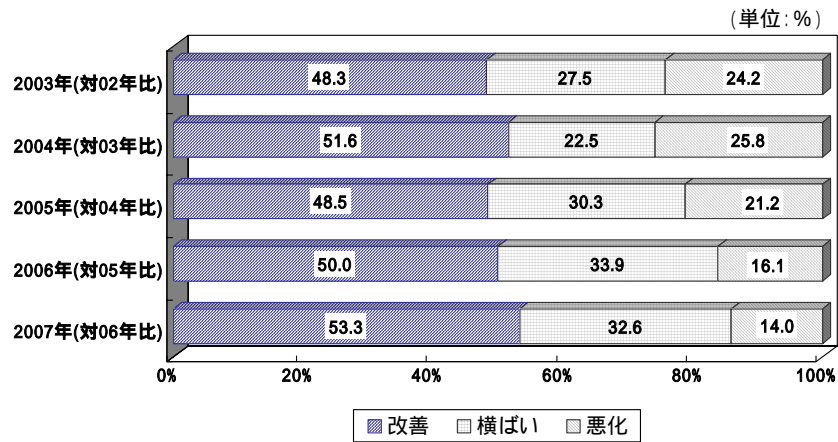
在欧日系製造業の2006年比較による2007年の営業損益の見通しは、「改善」と回答した割合が54.2%、「横ばい」は30.6%、「悪化」は15.3%であった。割合は前回調査とほぼ同じであった。

在西欧日系製造業では、2007年の営業損益の見通しが「改善」と回答した割合は53.3%、「横ばい」は32.6%、「悪化」は14.0%であった。

国別では、好調な経済を背景に「改善」とするとの回答が前回調査で63.6%にのぼったスペインでは「改善」が47.7%にとどまり、「悪化」が26.3%になった。ポルトガルでも「悪化」が27.3%に達している。一方、アイルランド(90.0%)、ベルギー(66.7%)では「改善」の割合が高く、フランス(58.3%)、オランダ(56.5%)、英国(52.4%)でも過半数を超したが、ドイツでは33.3%にとどまった。

企業数の多い業種では、輸送用機器部品、電気機械・電子機器、一般機械の「改善」の割合が5割前後であった。また、医療機器(100%)、食品・農水加工品(85.7%)は割合が高かった。

図表 5 在西欧日系製造業の営業損益見通し



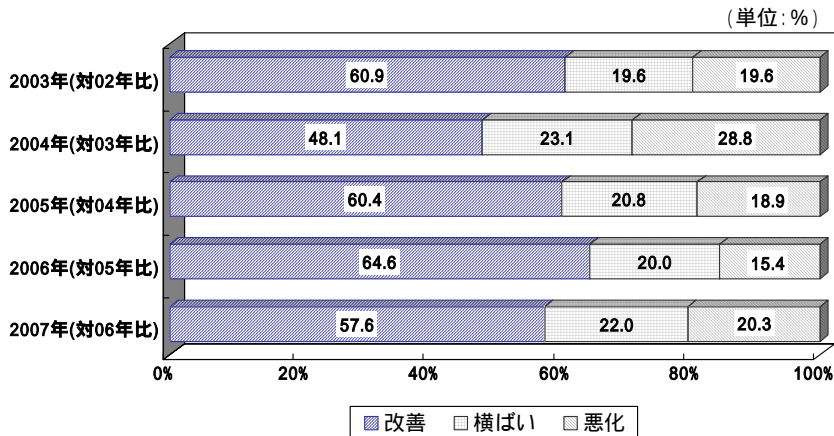
[出所] 日本貿易振興機構(ジェトロ)調査

在中・東欧日系製造業で、2007年の営業損益の見通しが「改善」と回答した割合は57.6%、「横ばい」は22.0%、「悪化」は20.3%であった。前回調査時と比べて「改善」の割合が7.0ポイント減少した一方、「悪化」は4.9ポイント増加した。

国別では、ポーランド(61.1%)、スロバキア(85.7%)、ルーマニア(80.0%)で「改善」と回答した企業が多く見られる。業種別でみると、電気・電子部品における「改善」の割合が72.7%にのぼった。

中・東欧では日系企業が現地での薄型テレビ製造に乗り出している。特にポーランドでは、シャープ、オリオン電機、東芝、船井電機が2006年中に生産拠点の設立を発表し、各社が2007年から生産を開始することから、現地生産増加による需要拡大への期待のあらわれとみられる。

図表 6 在中・東欧日系製造業の営業損益見通し



[出所] 日本貿易振興機構(ジェトロ)調査

・調達・販売・生産体制

1. 原材料・部品の調達（生産工程で使用する生産設備機器用部品は除く）

- ・調達先は、在西欧日系製造業では「西欧」、「日本」が中心。在中・東欧日系製造業では「日本」、「西欧」、「中・東欧」。
- ・今後は「中・東欧」、「中国」からの調達を拡大する方針。

（1）現在の調達先

在西欧日系製造業の原材料・部品の主要調達先は、「西欧」（80.5%）、「日本」（63.6%）であった。一方、「中国」、「ASEAN」、「中・東欧」からの調達比率はそれぞれ23.3%、18.6%、16.1%だった。

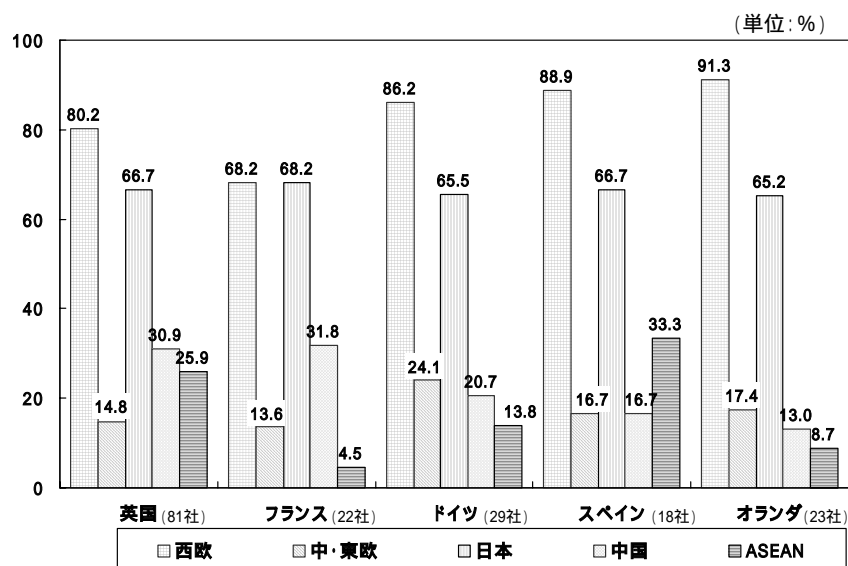
国別の調達先の特徴は次の通り。〔図表7参照〕

- 英国：「中国」からの調達が他と比べて多い（30.9%）
- フランス：「西欧」と「日本」からの調達比率が同じ（68.2%）
- ドイツ：「中・東欧」からの調達が他と比べて多い（24.1%）
- スペイン：「ASEAN」からの調達がが多い（33.3%）
- オランダ：「西欧」からの調達がが多い（91.3%）

業種別の主要調達先は次の通り。

- 輸送用機器部品：西欧（73.2%）日本（78.0%）
- 電気機械・電子機器：西欧（55.2%）日本（65.5%）中国（62.1%）ASEAN（48.3%）
- 一般機械：西欧（84.0%）日本（56.0%）

図表7 在西欧日系製造業の主な調達先(国・地域別)



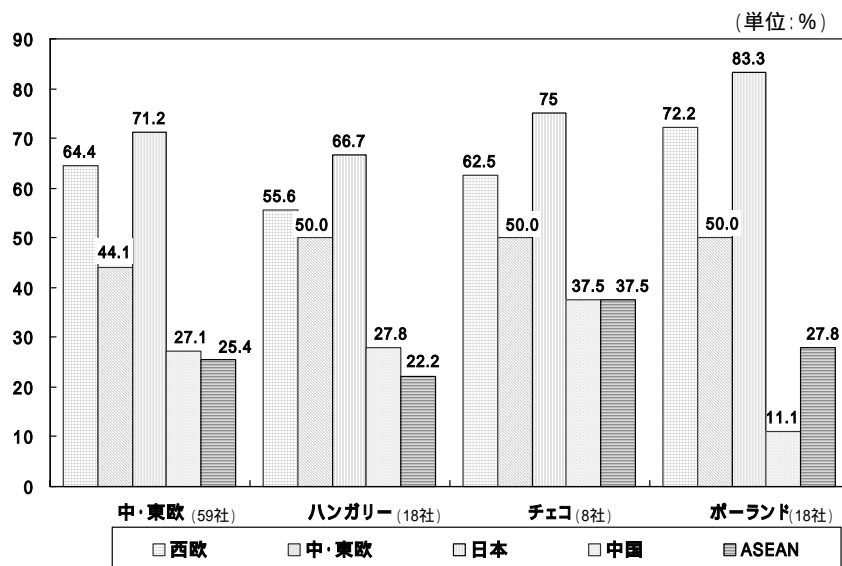
[出所] 日本貿易振興機構(ジェトロ)調査

(複数回答可)

在中・東欧日系製造業の原材料・部品の主要調達先は、「日本」(71.2%)、「西欧」(64.4%)、「中・東欧」(44.1%)であった。「中国」、「ASEAN」からの調達比率はそれぞれ27.1%、25.4%だった。「中国」からの調達比率は前年比で11ポイント増加した。

業種別でみると、輸送用機器部品において、日本(80.0%)、西欧(55.0%)、中・東欧(45.0%)、電気・電子部品において、日本(63.6%)、中国(54.5%)、西欧(45.5%)、中・東欧(45.5%)であった。

図表8 在中・東欧日系製造業の主な調達先(国・地域別)



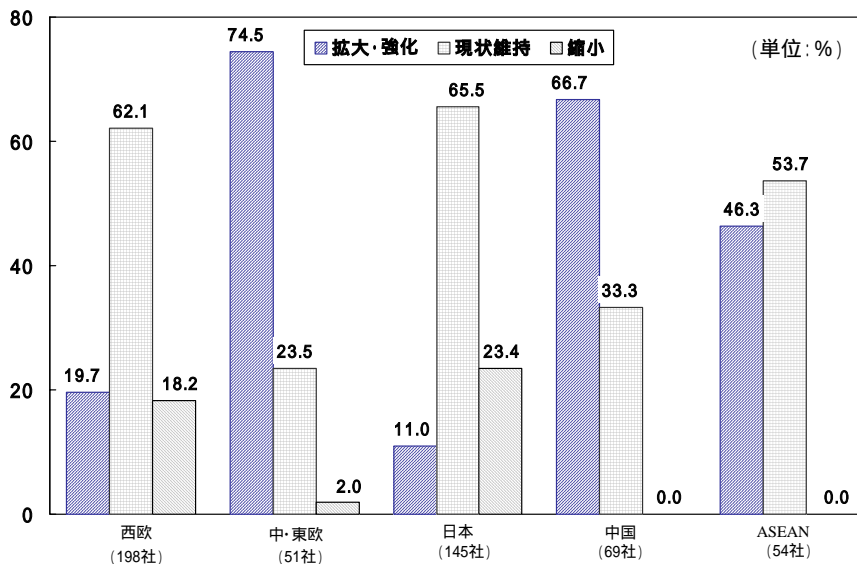
[出所] 日本貿易振興機構(ジェトロ)調査

(複数回答可)

(2) 今後の調達方針

在西欧日系製造業の現在の主な調達先での今後の調達方針について、「拡大・強化」する回答が多かった国・地域は、「中国」(66.7%)、「中・東欧」(74.5%)であった。「中・東欧」の具体的な国はチェコ、ポーランド、ハンガリーである。「日本」からの調達は、「拡大・強化」はわずか11.0%で、「現状維持」が65.5%、「縮小」は23.4%であった。

図表9 在西欧日系製造業の現在の主な調達先での今後の調達方針

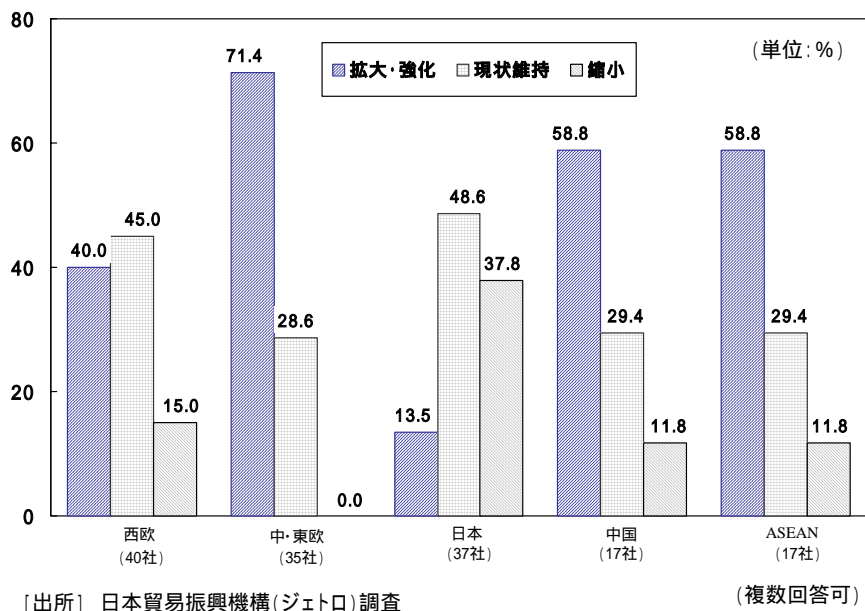


[出所] 日本貿易振興機構(ジェトロ)調査

(複数回答可)

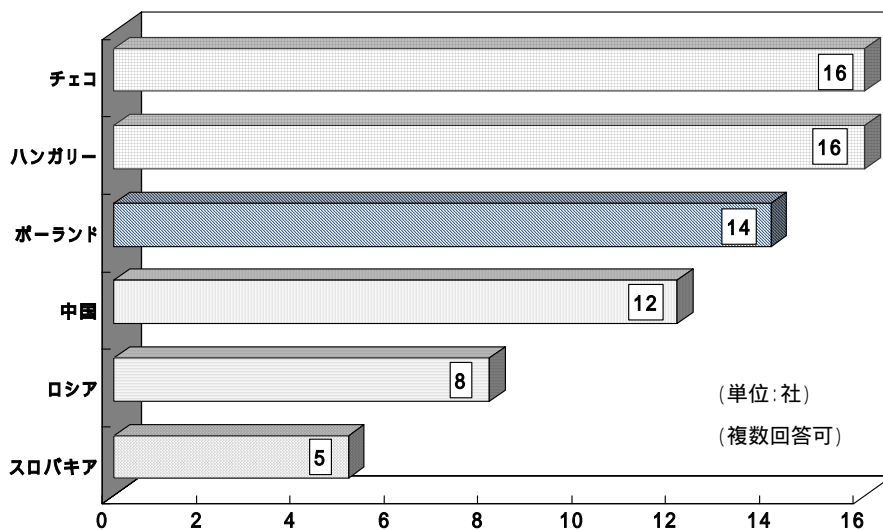
在中・東欧日系製造業の現在の主な調達先での今後の調達方針について、「拡大・強化」する回答が多かった国・地域は、「中・東欧」(71.4%)、「中国」(58.8%)、「ASEAN」(58.8%)であった。「日本」からの調達は、「拡大・強化」はわずか13.5%で、「現状維持」が48.6%、「縮小」は37.8%であった。

図表 10 在中・東欧日系製造業の現在の主な調達先での今後の調達方針



将来の調達先として検討中の地域としては、西欧では、「中・東欧」(41.3%)、「中国」(23.9%)が、中・東欧では、「中・東欧」(68.8%)が上位にあげられた。具体的な国では、「チェコ」と「ハンガリー」が16件と最多で、「ポーランド」(14件)、「中国」(12件)が続く。

図表 11 在欧日系製造業の将来の調達先として検討中の具体的な国



[出所] 日本貿易振興機構(ジェトロ)調査

2. 販売先

- ・在欧日系製造業の販売先は「西欧」向けが93.3%。
- ・在西欧日系製造業は、「ロシア・CIS」や「中・東欧」で販売を拡大する方針。

(1) 現在の販売先

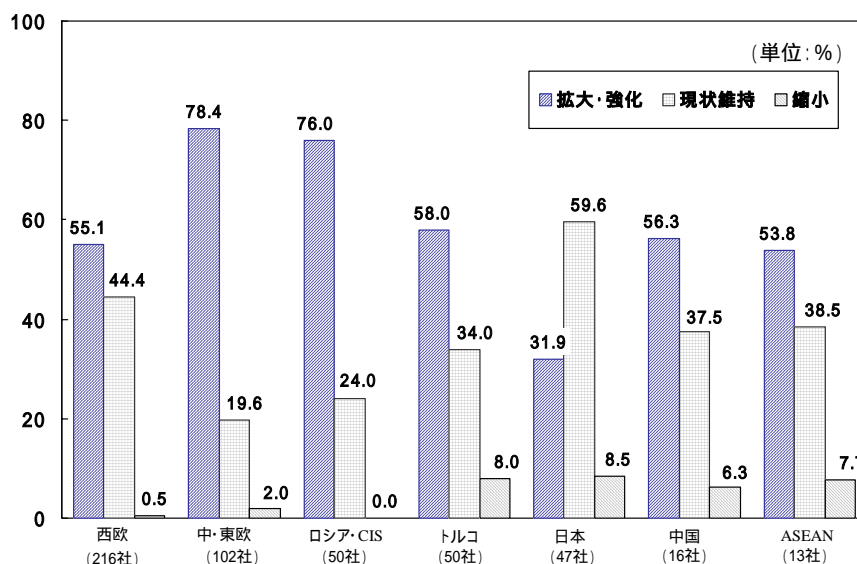
在欧日系製造業の現在の販売先は、「西欧」(93.3%)が主たる市場で、「中・東欧」(43.5%)が次ぐ。一方、「日本」、「トルコ」、「ロシア・CIS」はそれぞれ18.2%、16.5%、16.1%となっている。在西欧日系製造業では、「西欧」が最も多く(96.1%)次いで、「中・東欧」(39.1%)、「日本」(20.4%)であった。在中・東欧日系製造業では、「西欧」(81.8%)、「中・東欧」(61.8%)が上位にあげられた。

自動車分野では、欧州での好調な販売を受けて、日系自動車メーカーが販売網を各国で強化している。マツダは2006年7月にアイルランド、10月にはチェコとスロバキアに販売総括拠点を開設した。いすゞは2005年にスペインとベルギーに合弁会社を設立したのにつき、2006年9月にはドイツとオーストリアでの販売を強化するため、三菱商事との共同出資でドイツに販売会社を設立している。

(2) 今後の販売方針

現在の主な販売先での今後の販売方針をみると、在西欧日系製造業では、「中・東欧」(78.4%)、「ロシア・CIS」(76.0%)で「拡大・強化」という回答が多いが、トルコ(58.0%)も6割近い指摘がある。

図表 12 在西欧日系製造業の現在の主な販売先での今後の販売方針



[出所] 日本貿易振興機構(ジェトロ)調査

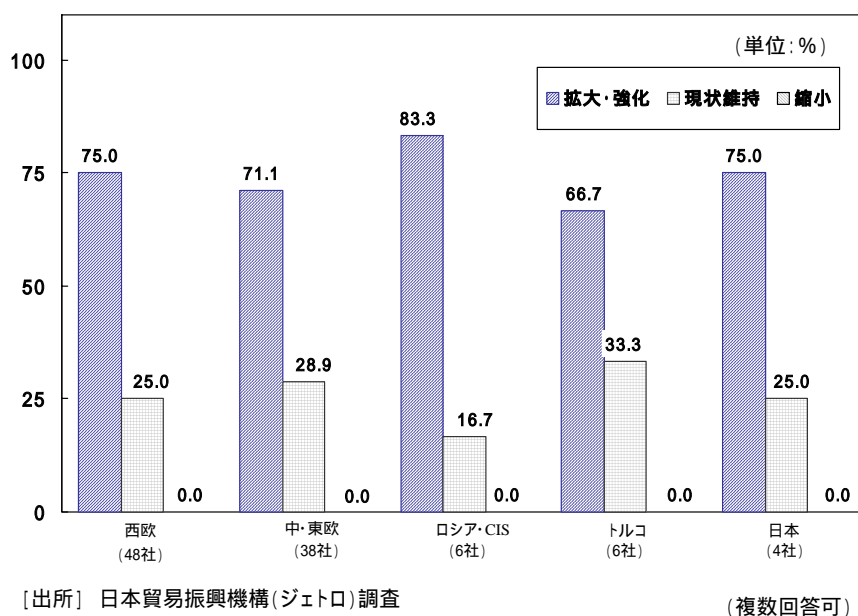
(複数回答可)

在中・東欧日系製造業は、「西欧」と「中・東欧」で「拡大・強化」するとの回答がそれぞれ 75.0%、71.1%で好調な欧州経済の中で販売強化を狙う。「ロシア・CIS」も 83.3%との回答で、ロシア市場を見据えた動きが活発化するとみられる。

今後拡大方針をとる具体的な国を選択国数でみると、英国が 107 件と最も多く、次いで、ドイツ(105 件)、フランス(101 件)、イタリア(78 件)、スペイン(77 件)であった。また、西欧諸国だけではなく、ポーランド(72 件)、チェコ(71 件)、ハンガリー(61 社)と中・東欧が販売市場としても注目されていることがうかがえる。

将来の販売先として検討中の具体的な国は、ロシア(19 件)、チェコ(11 件)、ポーランド(9 件)、ハンガリー(6 件)であった。

図表 13 在中・東欧日系製造業の現在の主な販売先での今後の販売方針



3. 生産体制

- ・在中・東欧日系製造業の 75.4%が今後 1~2 年間に事業を「拡大」。
- ・中長期的に有望な生産拠点としては、ポーランド、チェコ。

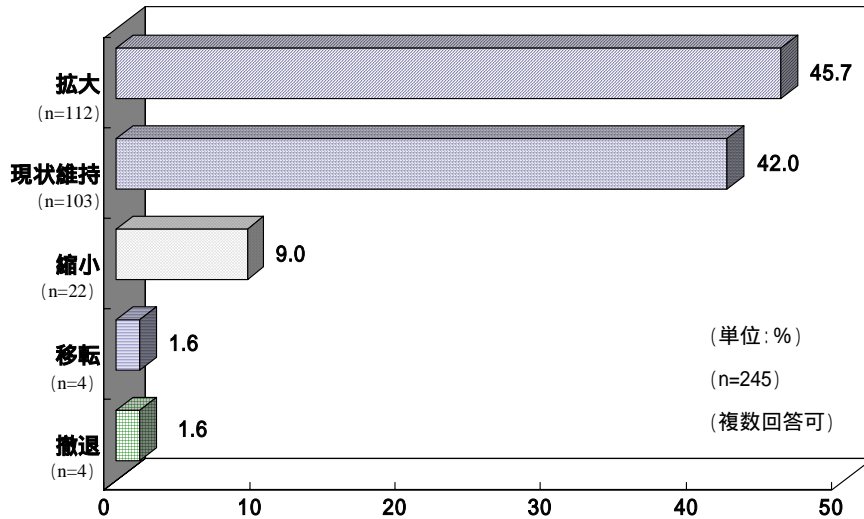
(1) 今後 1~2 年間の事業展開

今後 1~2 年間の事業展開について、「拡大」と回答した在西欧日系企業は 45.7%、「現状維持」42.0%、「縮小」9.0%、「移転」と「撤退」は 1.6%であった。「拡大」は前回調査と比べ、7.3 ポイント増加した。

在中・東欧日系製造業では、「拡大」と回答した企業は 75.4%、「現状維持」21.3%、「縮小」と「移転」は 1.6%、「撤退」は 0%であった。国別では、チェコ、ルーマニア、ポーランドで「拡大」との回答が多かった。

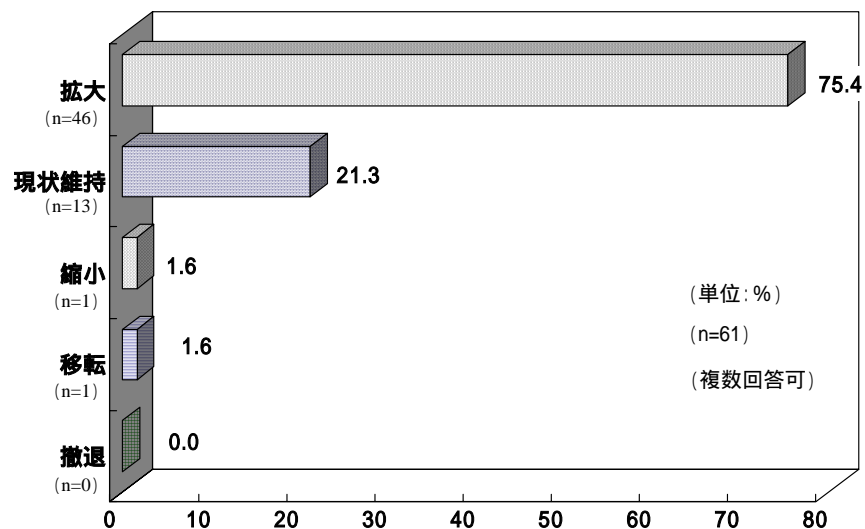
業種別では、進出企業数の多い「輸送用機器部品」で 85.0%が「拡大」と回答した。近年続いている自動車分野での生産能力拡大の動きに対応するものとみられる。

図表 14 在西欧日系製造業の今後 1～2 年間の事業展開の方向性



[出所] 日本貿易振興機構(ジェトロ)調査

図表 15 在中・東欧日系製造業の今後 1～2 年間の事業展開の方向性



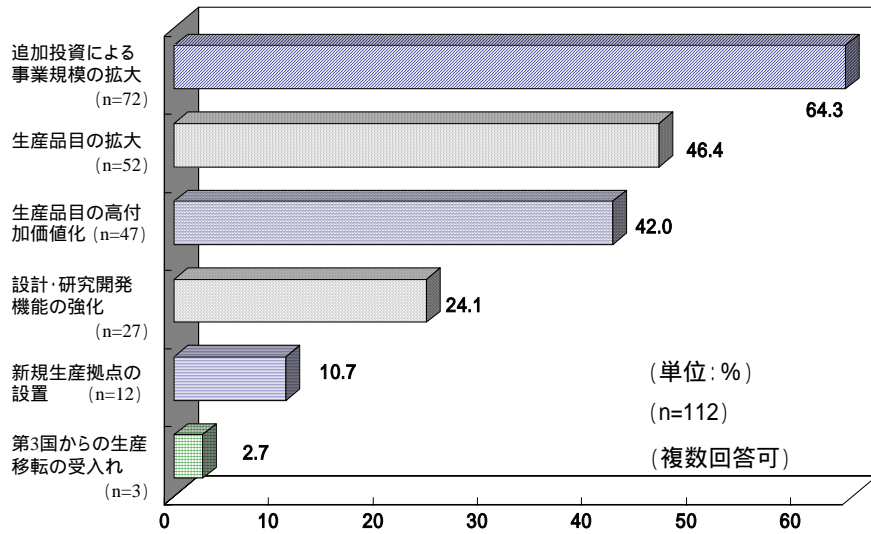
[出所] 日本貿易振興機構(ジェトロ)調査

(2) 「拡大」すると回答した企業の具体的な方針

今後の事業展開を「拡大」すると回答した企業にその具体的な方針を聞いた。在西欧日系製造業(112社)では「追加投資による事業規模の拡大」(64.3%)が最も多く、「生産品目の拡大(多角化)」(46.4%)、「生産品目の高付加価値化」(42.0%)が続く。また、24.1%は「設計・研究開発機能の強化」をあげた。「新規生産拠点の設置」、「第3国からの生産拠点の受入れ」はそれぞれ10.7%、2.7%とわずかであった。

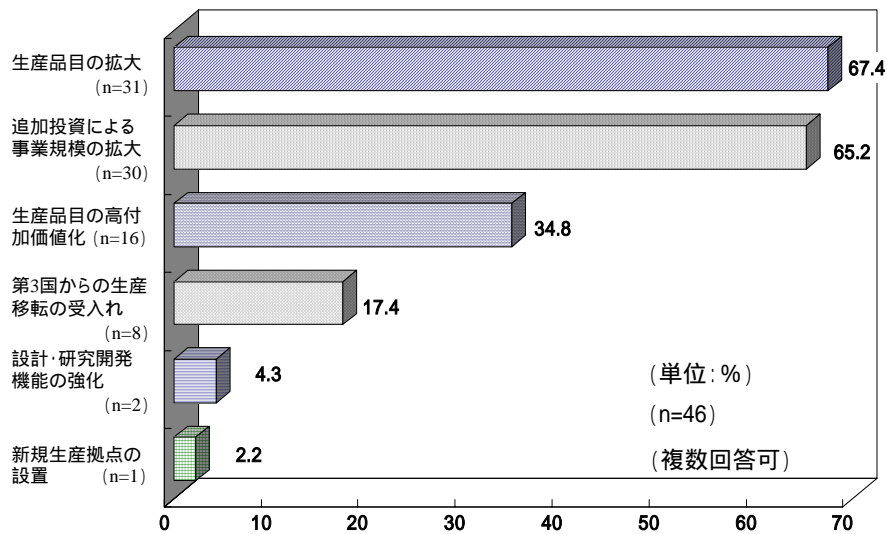
在中・東欧日系製造業(46社)の場合、「生産品目の拡大(多角化)」(67.4%)、「追加投資による事業規模の拡大」(65.2%)、「生産品目の高付加価値化」(34.8%)に続き、「第3国からの生産移転の受入れ」(17.4%)があげられた。

図表 16 在西欧日系製造業の具体的な事業拡大方針



[出所] 日本貿易振興機構(ジェトロ)調査

図表 17 在中・東欧日系製造業の具体的な事業拡大方針



[出所] 日本貿易振興機構(ジェトロ)調査

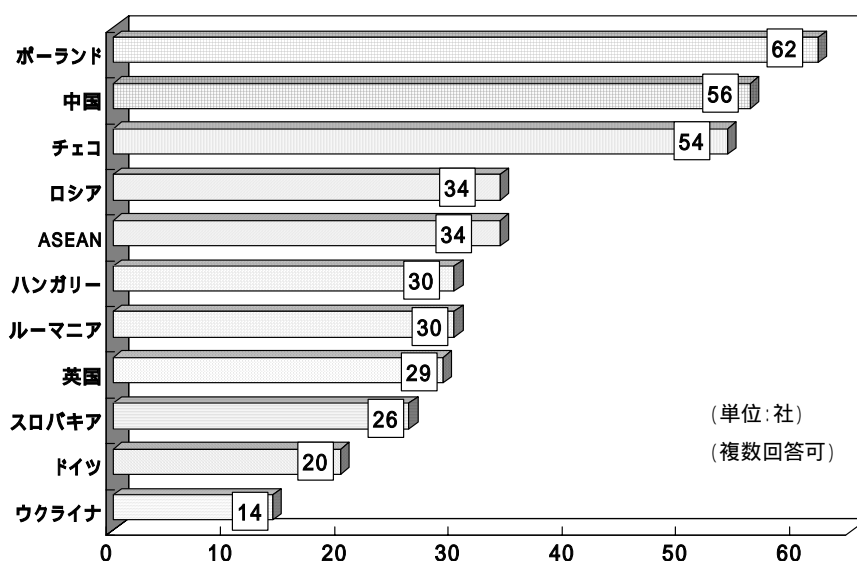
具体的な新規生産拠点の設置先としては、スロバキア（5社）、チェコ（3社）、ハンガリー（3社）など「中・東欧」が中心となっている。

また、今後1～2年間にどの国から生産機能（ライン）もしくは工場が移管されるかについては、日本から欧州への6件（西欧2件、中・東欧4件）に加え、西欧から中・東欧への移管が計10件計画されている。西欧の移管元は英国が4件、イタリア、スペインから各2件、中・東欧への移管先はルーマニアが6件となっている。

中長期的（5～10年程度）に生産拠点として有望と評価されている国は、ポーランド（62社）、中国（56社）、チェコ（54社）が上位に挙げられている〔複数回答あり〕。依然として

中・東欧諸国が投資先として注目されていることがうかがえる。

図表 18 中長期的（5～10年程度）に生産拠点として有望と評価されている国・地域



[出所] 日本貿易振興機構(ジェトロ)調査

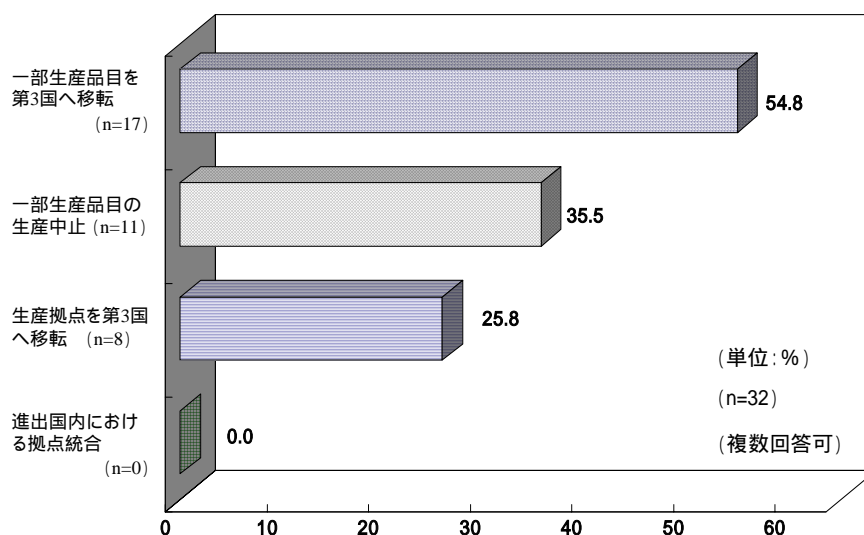
(3) 「縮小」「移転」「撤退」と回答した企業の具体的な方針

今後1～2年で事業規模の「縮小」あるいは「移転」「撤退」を予定する企業は32社(西欧30社、中・東欧2社)で、主な具体的な方針は、「一部生産品目を第3国へ移転」(54.8%)、「一部生産品目の生産中止」(35.5%)であった。

西欧からの具体的な移転先については、日本(9社)、中国(5社)が上位を占めた。日本への移転では、「撤退」理由が2社で、残り7社は「縮小」により「一部生産品目」を移転する。業種別では電気・電子機器および部品が5社、輸送用機器部品が2社となる。

また、欧州域内では過去5年間に西欧から中・東欧へ32件が移転した。そのうち、英国(13件)、ドイツ(5件)、イタリア、スペイン(各3件)からが75.0%を占め、業種は電気・電子機器および部品が37.5%(13件)であった。

図表 19 在欧州日系製造業の具体的な事業縮小方針



[出所] 日本貿易振興機構(ジェトロ)調査

・ 経営上の問題点

- ・ 西欧では、「労働コスト」と「原材料・部品調達コスト」が経営上の問題。
- ・ 中・東欧では、「人材確保」と「ビザ・労働許可」に加え、「労働コスト」も新たな課題に。

経営上の問題点について、欧州全体としては、「労働コスト」をはじめ、「原材料・部品調達コスト」、「人材確保」、「為替変動」、「ビザ・労働許可」への対応が主な問題であるといえる。

図表 20 在欧州日系製造業の経営上の問題点

2006年 (n=299)			
分野	項目	回答数	比率
労務問題	労働コスト	199	66.6 %
原材料・部品調達	コスト	155	51.8 %
労務問題	人材確保	140	46.8 %
金融面	為替変動	137	45.8 %
投資制度・手続き	ビザ・労働許可	123	41.1 %
原材料・部品調達	納期	118	39.5 %
規格・基準・認証、規制	CEマーク	117	39.1 %
労務問題	労働力の質	109	36.5 %
税制度・手続き	税率	102	34.1 %
原材料・部品調達	品質	94	31.4 %
貿易制度・手続き	関税	87	29.1 %
労務問題	社会保障制度	61	20.4 %
環境規制	RoHS	61	20.4 %
環境規制	REACH	56	18.7 %
労務問題	組合・ストライキ	49	16.4 %
貿易制度・手続き	煩雑な行政手続き	48	16.1 %
投資制度・手続き	頻繁な制度改定	44	14.7 %
インフラの不備	道路	44	14.7 %
インフラの不備	電力供給	36	12.0 %
インフラの不備	通信	34	11.4 %
環境規制	WEEE	32	10.7 %
税制度・手続き	煩雑な手続き	30	10.0 %
インフラの不備	その他の運輸事情(公共機関)	27	9.0 %
税制度・手続き	二重課税	24	8.0 %
規格・基準・認証、規制	その他	24	8.0 %
環境規制	ELV	24	8.0 %
投資制度・手続き	煩雑な行政手続き	23	7.7 %
貿易制度・手続き	原産地規則	21	7.0 %
税制度・手続き	その他	19	6.4 %
金融面	資金調達	17	5.7 %
インフラの不備	港湾施設	13	4.3 %
投資制度・手続き	その他	12	4.0 %
労務問題	その他	12	4.0 %
原材料・部品調達	その他	12	4.0 %
環境規制	その他	11	3.7 %
貿易制度・手続き	その他	10	3.3 %
金融面	その他	9	3.0 %
インフラの不備	その他	9	3.0 %
その他	競争法	9	3.0 %
貿易制度・手続き	アンチ・ダンピング措置	8	2.7 %
環境規制	Euro5	8	2.7 %
規格・基準・認証、規制	動・植物検疫	5	1.7 %
貿易制度・手続き	最恵国待遇	2	0.7 %
環境規制	EuP	1	0.3 %

[出所] 日本貿易振興機構(ジェトロ)調査

西欧の日系製造業からは、「労務問題、労働コスト」(69.7%)、「原材料・部品調達、コスト」(55.0%)、「金融面、為替変動」(45.4%)が経営上の問題点として多く指摘された。

図表 21 在西欧日系製造業の経営上の問題点

2005年 (n=242)				2006年 (n=238)			
分野	項目	回答数	比率	分野	項目	回答数	比率
原材料・部品調達	コスト	147	60.7%	労務問題	労働コスト	166	69.7%
労務問題	労働コスト	138	57.0%	原材料・部品調達	コスト	131	55.0%
金融面	為替変動	124	51.2%	金融面	為替変動	108	45.4%
労務問題	労働力の質	91	37.6%	労務問題	人材確保	97	40.8%
労務問題	人材確保	83	34.3%	労務問題	労働力の質	93	39.1%
原材料・部品調達	品質	76	31.4%	原材料・部品調達	納期	92	38.7%
原材料・部品調達	納期	76	31.4%	投資制度・手続き	ビザ・労働許可	87	36.6%
規格・基準・認証・規制	CEマーク	74	30.6%	規格・基準・認証・規制	CEマーク	87	36.6%
投資制度・手続き	ビザ・労働許可	72	29.8%	税制度・手続き	税率	74	31.1%
税制度・手続き	税率	57	23.6%	貿易制度・手続き	関税	68	28.6%
環境規制	RoHS	56	23.1%	原材料・部品調達	品質	67	28.2%
労務問題	組合・ストライキ	52	21.5%	環境規制	RoHS	52	21.8%
貿易制度・手続き	関税	49	20.2%	環境規制	REACH	52	21.8%
労務問題	社会保障制度	48	19.8%	労務問題	組合・ストライキ	44	18.5%
貿易制度・手続き	煩雑な行政手続き	34	14.0%	労務問題	社会保障制度	44	18.5%
環境規制	WEEE	34	14.0%	環境規制	WEEE	30	12.6%
税制度・手続き	煩雑な手続き	32	13.2%	貿易制度・手続き	煩雑な行政手続き	29	12.2%
投資制度・手続き	煩雑な行政手続き	29	12.0%	インフラの不備	通信	27	11.3%
環境規制	REACH	26	10.7%	投資制度・手続き	頻繁な制度改定	20	8.4%
税制度・手続き	二重課税	20	8.3%	規格・基準・認証・規制	その他	20	8.4%
投資制度・手続き	頻繁な制度改定	19	7.9%	インフラの不備	その他の運輸事情(公共機関)	19	8.0%
インフラの不備	電力供給	19	7.9%	貿易制度・手続き	原産地規則	18	7.6%
規格・基準・認証・規制	その他	17	7.0%	インフラの不備	電力供給	18	7.6%
インフラの不備	通信	16	6.6%	環境規制	ELV	18	7.6%
環境規制	ELV	16	6.6%	税制度・手続き	二重課税	17	7.1%
税制度・手続き	その他	15	6.2%	税制度・手続き	煩雑な手続き	16	6.7%
インフラの不備	その他	15	6.2%	インフラの不備	道路	15	6.3%
インフラの不備	その他の運輸事情(公共機関)	14	5.8%	インフラの不備	港湾施設	12	5.0%
環境規制	その他	14	5.8%	金融面	資金調達	11	4.6%
貿易制度・手続き	その他	13	5.4%	税制度・手続き	その他	10	4.2%
貿易制度・手続き	原産地規則	12	5.0%	投資制度・手続き	煩雑な行政手続き	9	3.8%
金融面	資金調達	12	5.0%	環境規制	その他	9	3.8%
インフラの不備	道路	12	5.0%	その他	競争法	9	3.8%
その他	競争法	12	5.0%	原材料・部品調達	その他	8	3.4%
投資制度・手続き	その他	9	3.7%	インフラの不備	その他	8	3.4%
貿易制度・手続き	アンチ・ダンピング措置	8	3.3%	貿易制度・手続き	アンチ・ダンピング措置	7	2.9%
金融面	その他	6	2.5%	貿易制度・手続き	その他	7	2.9%
規格・基準・認証・規制	動・植物検疫	5	2.1%	投資制度・手続き	その他	7	2.9%
労務問題	その他	5	2.1%	労務問題	その他	5	2.1%
インフラの不備	港湾施設	5	2.1%	金融面	その他	5	2.1%
原材料・部品調達	その他	2	0.8%	環境規制	Euro5	5	2.1%
貿易制度・手続き	最恵国待遇	1	0.4%	規格・基準・認証・規制	動・植物検疫	4	1.7%
				貿易制度・手続き	最恵国待遇	2	0.8%
				環境規制	EuP	1	0.4%

[出所] 日本貿易振興機構(ジェトロ)調査

EU 拡大が進む中で、中・東欧諸国と比べてのコストの高さが、西欧において強く意識されていることがうかがわれる。労働コストについては、スペイン(回答企業 19 社中 17 社) ベルギー(12 社中 10 社) オランダ(21 社中 15 社) 英国(83 社中 59 社)で指摘が多く、原材料・部品調達のコストについては、英国(83 社中 55 社) スペイン(19 社中 11 社)が多かった。

為替変動については、ユーロ圏外の英国(83 社中 53 社)のみならず、スペイン(19 社中 10 社) ドイツ(30 社中 13 社) フランス(22 社中 9 社)などユーロ圏内でも指摘が多い。ユーロ、ポンドなどの欧州通貨がドル、円などに対して高止まりしており、欧州域外企業との競合で影響しているとみられる。

また、上記 3 点に続いて「労務問題、人材の確保(40.8%)」「労務問題、労働の質(39.1%)」「原材料・部品調達、納期(38.7%)」「投資制度・手続き、ビザ・労働許可」「規格・基準・認証・規制、CE マーク」(ともに 36.6%)が問題点として指摘されており、コスト以外でも労務、原材料・部品調達にかかわる諸点が在西欧日系製造業にとって懸案となっている。「人

材の確保」については、オランダ（21社中15社）、英国（83社中38社）での指摘が多い。ドイツでは「CEマーク」（30社中11社）を挙げる声が多い。また、イタリア、スペイン、ポルトガル、フランスでは「ビザ・労働許可」の指摘が際立って多くなっている。

中・東欧の日系製造業で問題点として指摘されたのは、「労務問題、人材確保」（70.5%）、「投資制度・手続き、ビザ・労働許可」（59.0%）、「労務問題、労働コスト」（54.1%）などである。

図表 22 在中・東欧日系製造業の経営上の問題点

2005年 (n=65)				2006年 (n=61)			
分野	項目	回答数	比率	分野	項目	回答数	比率
労務問題	人材確保	44	67.7 %	労務問題	人材確保	43	70.5 %
貿易制度・手続き	煩雑な行政手続き	39	60.0 %	投資制度・手続き	ビザ・労働許可	36	59.0 %
投資制度・手続き	ビザ・労働許可	39	60.0 %	労務問題	労働コスト	33	54.1 %
金融面	為替変動	35	53.8 %	規格・基準・認証、規制	CEマーク	30	49.2 %
原材料・部品調達	コスト	33	50.8 %	金融面	為替変動	29	47.5 %
投資制度・手続き	煩雑な行政手続き	30	46.2 %	インフラの不備	道路	29	47.5 %
規格・基準・認証、規制	CEマーク	30	46.2 %	税制度・手続き	税率	28	45.9 %
労務問題	労働力の質	28	43.1 %	原材料・部品調達	品質	27	44.3 %
原材料・部品調達	納期	28	43.1 %	原材料・部品調達	納期	26	42.6 %
インフラの不備	道路	27	41.5 %	投資制度・手続き	頻繁な制度改定	24	39.3 %
税制度・手続き	煩雑な手続き	26	40.0 %	原材料・部品調達	コスト	24	39.3 %
労務問題	社会保障制度	26	40.0 %	貿易制度・手続き	関税	19	31.1 %
原材料・部品調達	品質	25	38.5 %	貿易制度・手続き	煩雑な行政手続き	19	31.1 %
投資制度・手続き	頻繁な制度改定	24	36.9 %	インフラの不備	電力供給	18	29.5 %
税制度・手続き	税率	24	36.9 %	労務問題	社会保障制度	17	27.9 %
労務問題	労働コスト	24	36.9 %	労務問題	労働力の質	16	26.2 %
貿易制度・手続き	関税	23	35.4 %	投資制度・手続き	煩雑な行政手続き	14	23.0 %
インフラの不備	電力供給	21	32.3 %	税制度・手続き	煩雑な手続き	14	23.0 %
インフラの不備	通信	13	20.0 %	税制度・手続き	その他	9	14.8 %
環境規制	RoHS	9	13.8 %	環境規制	RoHS	9	14.8 %
税制度・手続き	二重課税	8	12.3 %	インフラの不備	その他の運輸事情(公共機関)	8	13.1 %
金融面	資金調達	8	12.3 %	税制度・手続き	二重課税	7	11.5 %
インフラの不備	その他の運輸事情(公共機関)	8	12.3 %	労務問題	その他	7	11.5 %
環境規制	ELV	7	10.8 %	インフラの不備	通信	7	11.5 %
税制度・手続き	その他	5	7.7 %	金融面	資金調達	6	9.8 %
環境規制	WEEE	5	7.7 %	環境規制	ELV	6	9.8 %
貿易制度・手続き	原産地規則	4	6.2 %	投資制度・手続き	その他	5	8.2 %
労務問題	組合・ストライキ	4	6.2 %	労務問題	組合・ストライキ	5	8.2 %
労務問題	その他	4	6.2 %	規格・基準・認証、規制	その他	4	6.6 %
インフラの不備	港湾施設	4	6.2 %	金融面	その他	4	6.6 %
貿易制度・手続き	その他	3	4.6 %	原材料・部品調達	その他	4	6.6 %
規格・基準・認証、規制	その他	3	4.6 %	環境規制	REACH	4	6.6 %
原材料・部品調達	その他	3	4.6 %	貿易制度・手続き	原産地規則	3	4.9 %
インフラの不備	その他	3	4.6 %	貿易制度・手続き	その他	3	4.9 %
その他	競争法	3	4.6 %	環境規制	Euro5	3	4.9 %
投資制度・手続き	その他	2	3.1 %	環境規制	WEEE	2	3.3 %
規格・基準・認証、規制	動・植物検疫	2	3.1 %	環境規制	その他	2	3.3 %
金融面	その他	2	3.1 %	貿易制度・手続き	アンチ・ダンピング措置	1	1.6 %
環境規制	REACH	2	3.1 %	規格・基準・認証、規制	動・植物検疫	1	1.6 %
環境規制	その他	2	3.1 %	インフラの不備	港湾施設	1	1.6 %
貿易制度・手続き	アンチ・ダンピング措置	0	0.0 %	インフラの不備	その他	1	1.6 %
貿易制度・手続き	最恵国待遇	0	0.0 %	貿易制度・手続き	最恵国待遇	0	0.0 %
				環境規制	EuP	0	0.0 %
				その他	競争法	0	0.0 %

[出所] 日本貿易振興機構(ジェトロ)調査

問題点の筆頭として指摘された「労務問題、人材確保」は近年指摘が増加傾向にあり、今回は前年比 2.8 ポイント増であった。進出企業数の多いチェコ、ハンガリー、ポーランドでの指摘が多い。特に 2006 年に進出が多かったポーランドでは、前回調査時の 15 社中 5 社に対し、18 社中 12 社が指摘しており、人的資源が限られる中で日系および外資系企業の進出が増加し、新規進出企業にとっては採用、既進出企業にとっては離職の防止など人材確保が大きな課題となっている。

「投資制度・手続き、ビザ・労働許可」については、各国の回答企業の過半数が指摘してい

るが、特にチェコでの指摘が多い。

「労働問題、労働コスト」は前年の 36.9%から 54.1%に大きく増加した。前述の「人材確保」の難しさに加え、人件費の上昇が中・東欧でも問題になっている。

「規格・基準・認証、規制、CE マーク」の指摘（49.2%）が上位にあることは、EU 拡大に伴い、在中・東欧日系製造業が EU の制度・規制に対応する必要に迫られていることを反映している。

「金融面、為替変動」の指摘は 47.5%で、2004 年（66.7%）、2005 年（53.8%）に比べると大きく減少してはいるが、ユーロ圏での販売のために生産活動を行っている日系製造業にとって対ユーロでのズロチ（ポーランド）、コルナ（チェコ、スロバキア）などの現地通貨高は引き続き不利な交易条件だ。「インフラの不備、道路」は前年比 6.0 ポイント増の 47.5%で、ポーランドの回答企業の大半（18 社中 13 社）が指摘している。「原材料・部品調達」は「品質」（44.3%）、「納期」（42.6%）、「コスト」（39.3%）とともに上位にあり、原材料・部品調達が西欧同様、中・東欧においても日系製造業の主要な懸案の一つであることを示している。

一方、前年は「人材確保」に次いで指摘が多かった「貿易制度・手続き、煩雑な行政手続き」が 60.0%から 31.1%へ、「投資制度・手続き、煩雑な行政手続き」も 46.2%から 23.0%へと大幅に低下した。EU 加盟から 3 年が経過し、簡素化された域内通関手続き・域外向けの共通通商政策などの EU 制度が定着し、制度の透明化が進んだためとみられる。

・環境問題への対応について

- ・ 6 割の企業が「RoHS」、4 割の企業が「REACH」の対象。
- ・ 7 割の企業が「EU 環境規制への対応はコスト面に影響あり」。

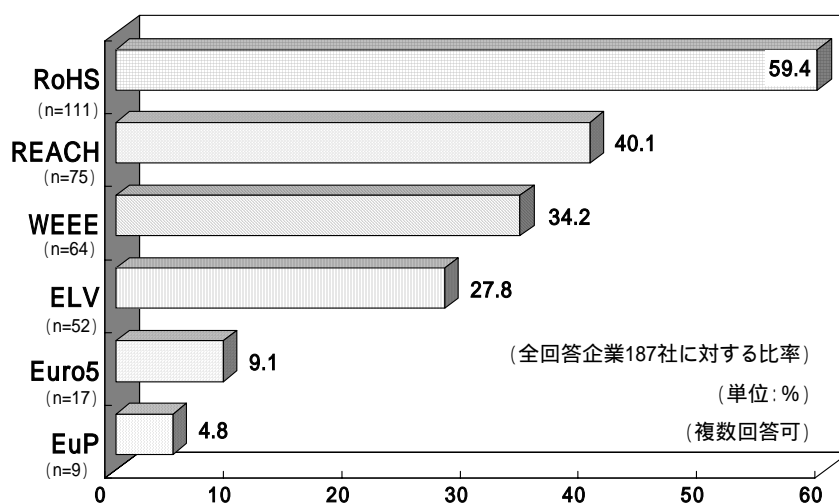
1 . EU 環境規制の影響

経営上の問題点の中で環境規則の指摘が増加している。そこで、前回調査に続き、「廃電子・電子機器リサイクル (WEEE) 指令」(2003 年 8 月施行)、「特定有害物質使用制限 (RoHS) 指令」(2006 年 7 月施行)、「新化学品規制 (REACH)」(2007 年 6 月施行)などの環境規制につき、在欧日系製造業へのコスト面での影響や対応振りを探った〔複数回答あり〕。

307 社の回答企業のうち規制対象となる製品を扱う企業は、187 社と全体の約 6 割 (60.9%) となった。地域別では、西欧に 152 社 (78.8%)、中・東欧に 35 社 (18.1%)、トルコに 6 社 (3.1%) であった。

対象となる企業数が多い規制は、順番に、(1) RoHS (111 社)、(2) WEEE (64 社)、(3) REACH (75 社)、(4) ELV (52 社)、(5) Euro5 (17 社)、(6) EuP (9 社) となり、RoHS の対象範囲の広さ、影響の大きさがうかがわれる〔図表 23 参照〕。

図表 23 EU 環境規制の対象となる企業

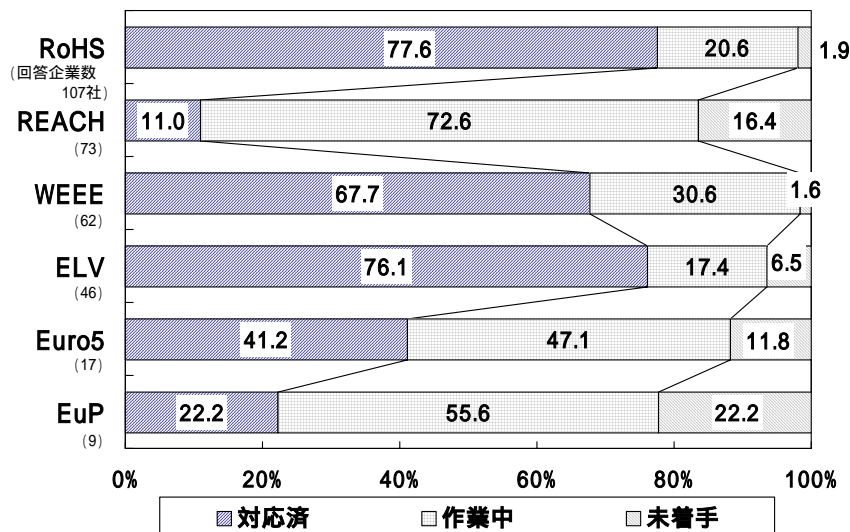


[出所] 日本貿易振興機構(ジェトロ)調査

日系企業の対応状況を規制ごとに、「対応済」「作業中」「未着手」の3段階のなかから選択するかたちで聞いたところ、RoHS、WEEE、ELV の対象企業では、「対応済」がそれぞれ 67.7%、77.6%、76.1%であった。REACH については 72.6%が「対応中」としており、「対応済」は 11.0%にとどまった。

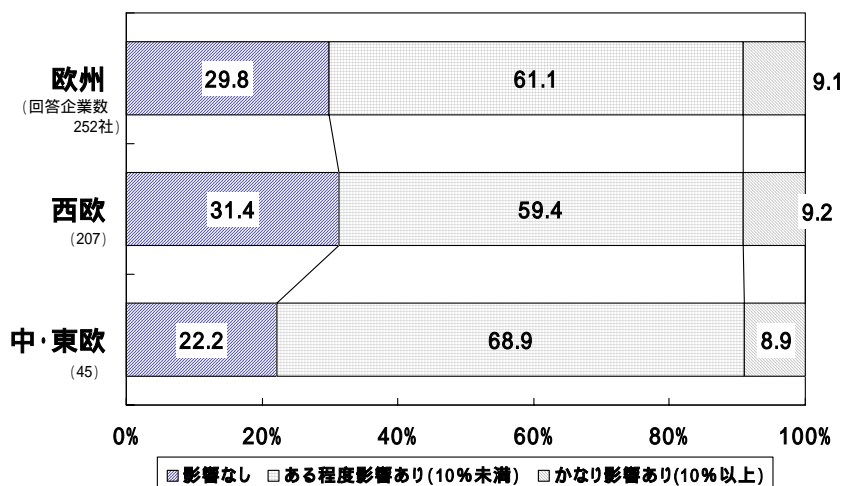
規制への対応が製品コストに与える影響を質問したところ、回答企業の 6 割以上 (61.1%、154 社)が「ある程度影響あり(10%未満)」としており、「かなり影響あり(10%以上)」(9.1%、23 社)も合すると「影響あり」は 7 割 (70.2%、177 社)に及ぶ(「影響なし」は 29.8%、75 社)。

図表 24 EU 環境規制への対応状況



[出所] 日本貿易振興機構(ジェトロ)調査

図表 25 EU 環境規制への対応が製品コストに与える影響



[出所] 日本貿易振興機構(ジェトロ)調査

2. 欧州排出権取引について

2005年1月から開始された欧州排出権取引(EU-ETS)について対象になるかきいたところ、「対象にならない」が45.0%(131社)で、「自社工場に排出枠が割当てられた」は2.1%(6社)、「自社工場に排出枠が割当てられる見込み」1.7%(5社)となり、「わからない」が51.2%(149社)であった。EU-ETSの枠組みでは、発電所などの大型施設をもつ企業にCO₂排出量が割り当てられているため、対象となる日系製造業は限定的とみられる。

なお、「自社工場に排出枠が割当てられた」企業(6社)の具体的な取り組み方法としては、「省エネ手法を工場・事務所へ導入」が3社、「排出権、グリーン証書などを購入」が2社であった。

・中国、韓国製品との競合状況について

- ・中国製品には高付加価値製品の投入によって差別化を図る。
- ・韓国製品対しては「競合なし」が5割。

1. 中国・韓国製品の輸入増加による影響

近年、欧州での存在感を増しつつある中国・韓国製品との競合について聞いた。

中国製品の輸入増加による影響は、「販売価格の下落」について、「かなり影響あり」が24.4%（66社）、「ある程度影響あり」が33.9%（92社）で、「影響あり」は計58.3%であった。特に、フランス（85.7%）、スペイン（77.7%）で「影響あり」の割合が多かった。

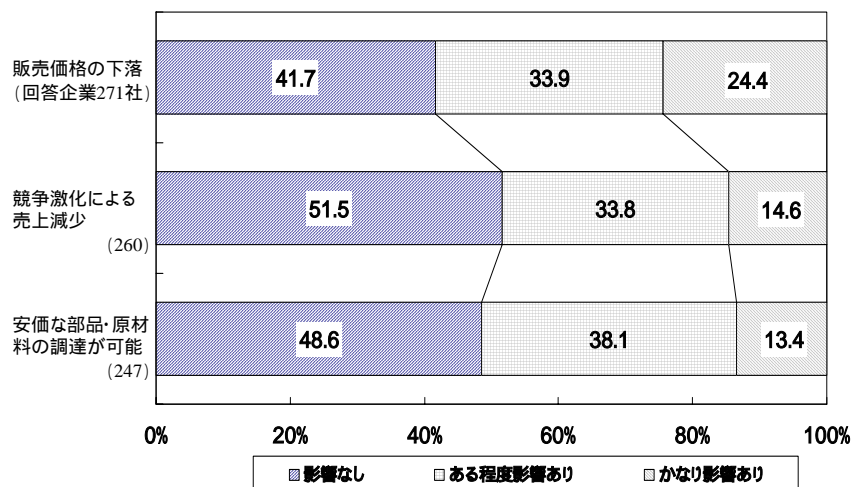
業種別では、「一般機械」、「電気機械・電子機器」、「電気・電子機器」の分野で「影響あり」とする回答が多く、特に「電気機械・電子機器」では「かなり影響あり」が5割（51.3%、20社）を超えた。

「競争激化による売上減少」では、「影響なし」が半数の51.5%（134社）だったのに対し、「ある程度影響あり」は33.8%（88社）で、スペイン（75.0%）、イタリア（66.7%）で「影響あり」の割合が多かった。

一方で、「安価な部品・原材料の調達が可能」では、「ある程度影響あり」が38.1%（94社）、「影響あり」13.4%（33社）で、中国製品の輸入をメリットととらえる企業も5割（51.5%）を占めた。

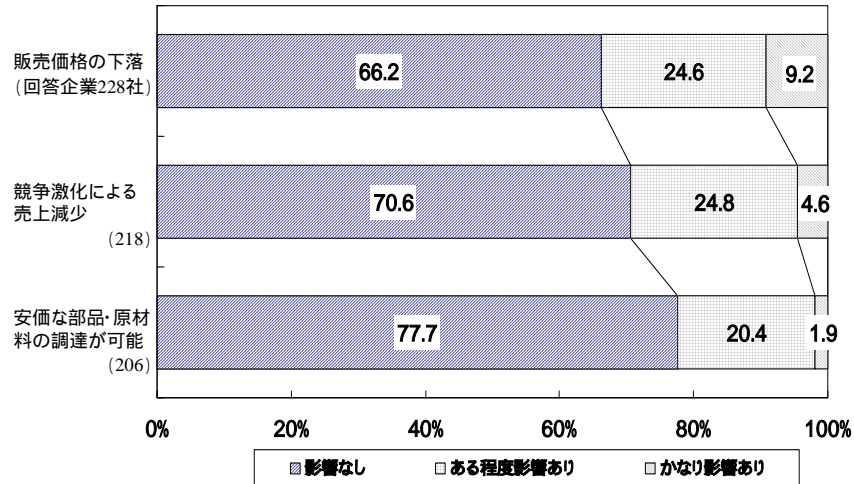
韓国製品の輸入増加については「影響しない」との回答がそれぞれ「販売価格の下落」で66.2%（151社）、「競争激化による売上減少」で70.6%（154社）、「安価な部品・原材料の調達が可能」で77.7%（160社）と多数を占め、中国製品と比べると影響を受けていないことがうかがえた。ただし、電気・電子機器および部品分野では「販売価格の下落」について「影響あり」が5割に達し、薄型テレビなど、韓国製品と競合する分野では影響がある。

図表 26 在欧州日系製造業における中国製品の輸入増加の影響



[出所] 日本貿易振興機構(ジェトロ)調査

図表 27 欧州日系製造業における韓国製品の輸入増加の影響



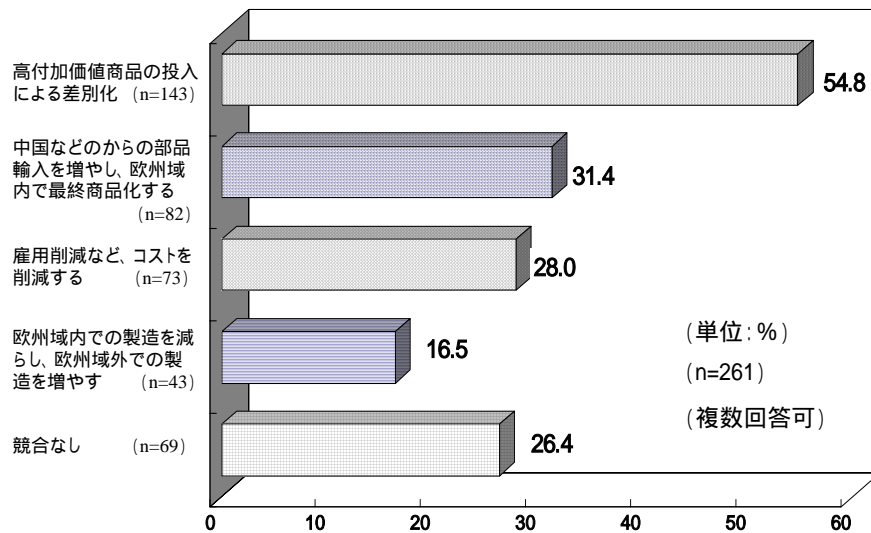
[出所] 日本貿易振興機構(ジェトロ)調査

2. 中国・韓国製品への対応

在欧州日系製造業の中国製品への対応は、「高付加価値製品の投入で対応」が 54.8% (143 社) を占め、「中国等から部品輸入を増やし欧州域内で最終商品化」が 31.4% (82 社)、「雇用削減など、コストを削減する」28.0% (73 社) と続く一方で、「競合なし」も 26.4% (69 社) を占めた。

在中・東欧日系製造業に限ってみると、「欧州域内で最終商品化」の割合が 42.0% (21 社) まで上がる。これは電気機械・電子機器、電気・電子部品でそれぞれ 66.7%、60.0% と割合が高かったためである。

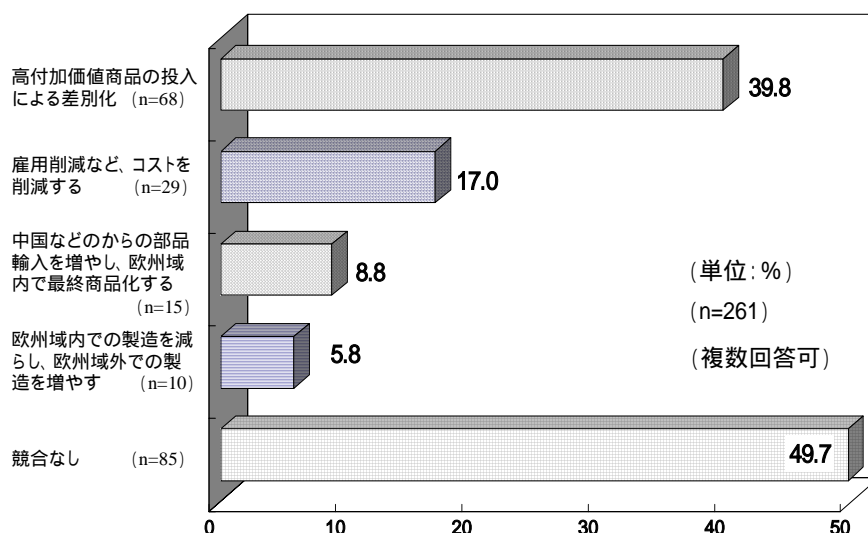
図表 28 在欧州日系製造業における中国製品への対応



[出所] 日本貿易振興機構(ジェトロ)調査

韓国製品に対しては、「競合なし」の割合がもっとも多く 49.7% (85 社)、次いで「高付加価値製品の投入で対応」が 39.8% (68 社)であった。在西欧、中・東欧で大きな違いはなかったが、業種別にみると、電気機械・電子機器および電気・電子部品では「競合なし」よりも「高付加価値製品の投入で対応」が多い。

図表 29 在欧州日系製造業における韓国製品への対応



[出所] 日本貿易振興機構(ジェトロ)調査

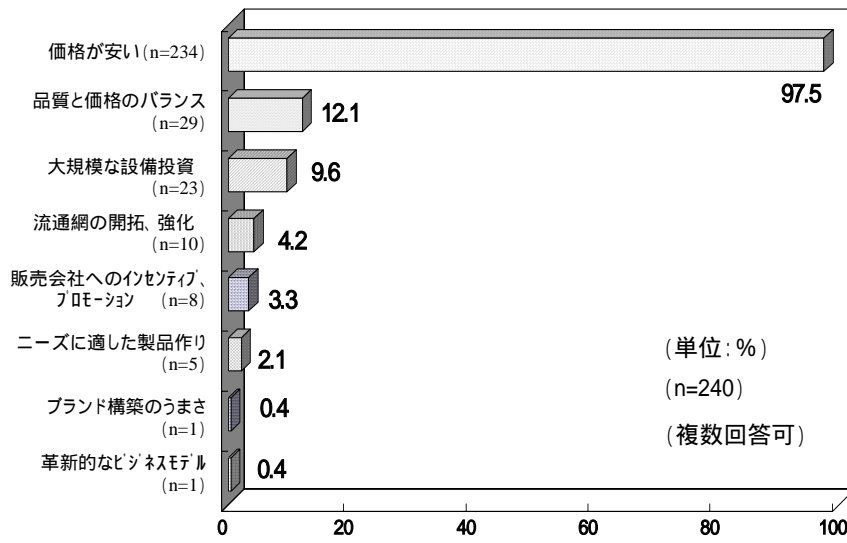
3. 中国・韓国企業が欧州市場で優れていると思われる点

在欧州日系製造業は、中国製品には価格の安さ(97.5%)、韓国製品には価格の安さ(64.2%)、品質と価格のバランス(41.8%)に強みがあるとみている。在中・東欧企業の韓国企業に対する見方では、「大規模な設備投資」が44.7%を占める。業種別にみると、電気機械・電子機器、電気・電子部品、輸送用機器という分野での指摘が多い。

近年、電気・電子分野で韓国企業による中・東欧への投資が活発だ。LG 電子とフィリップスの合弁企業である LG フィリップス LCD は 2007 年 3 月からポーランドで液晶モジュール組立工場が稼働しており、同社の親会社である LG 電子も単体で同工場の隣に液晶テレビの組立工場を建設し、2007 年中に生産を開始する計画だ。なお、LG 電子はワルシャワから北に約 100km のムワヴァにもテレビ組立工場を設け、既に液晶とプラズマの薄型テレビを生産している。ハンガリーで操業しているサムソン電子も新プラズマテレビの生産投資を計画している。

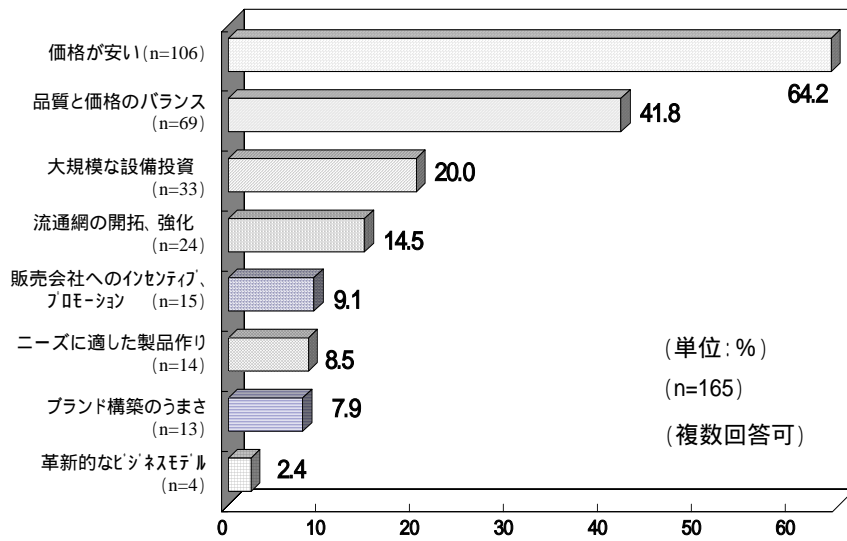
自動車分野では、現代自動車がチェコで乗用車の生産工場を設立し、2008 年に生産ラインが稼働予定で、自動車部品大手の高麗商事もステンレス鋼線の製造工場の設立を計画している。

図表 30 中国企業が欧州市場で優れている点(在欧州日系製造業)



[出所] 日本貿易振興機構(ジェトロ)調査

図表 31 韓国企業が欧州市場で優れている点(在欧州日系製造業)



[出所] 日本貿易振興機構(ジェトロ)調査

・ EU の対アジア FTA について

- ・ EU-韓国 FTA は「デメリット大」が「メリット大」を上回る。
- ・ FTA による「知的財産保護の強化」「関税撤廃など市場アクセスの改善」に期待。

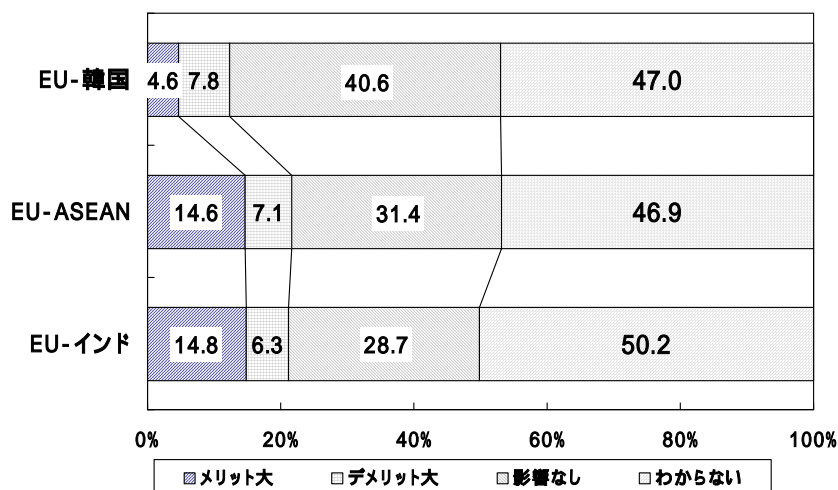
1 . EU とアジア諸国との FTA の影響

EU が 2006 年 10 月に発表した新通商戦略でアジア（韓国、ASEAN、インド）との自由貿易協定（FTA）締結の方向性を打ち出したため、その影響について聞いた。調査時点では交渉開始前だったため、在欧州日系製造業の半数は「わからない」とする回答であった（対韓国 52.0%、対 ASEAN 49.1%、対インド 52.7%）。

「メリット」「デメリット」の観点でみると、ASEAN とインドでは「メリット大」とする回答がそれぞれ 16.0%（45 社）、14.3%（39 社）で、「デメリット大」の 7.8%（22 社）、7.0%（19 社）を上回っている。一方、韓国に対しては「メリット大」（4.1%）よりも「デメリット大」（8.2%）を指摘する企業が多く、業種別にみると、電気・電子機器分野では 21.6% が「デメリット大」と回答している。設問 の韓国製品との競合では 36.7% が「販売価格の下落」でかなりの影響を受けており、FTA によるさらなる影響を懸念しているとみられる。

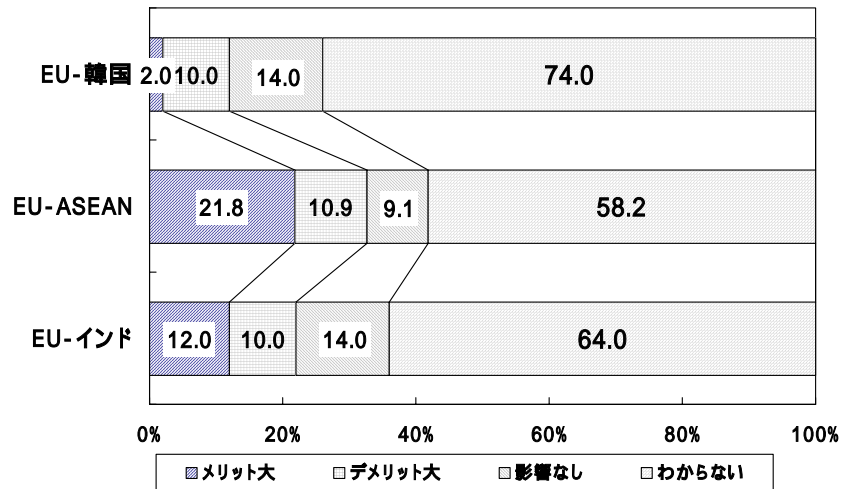
EU 韓国 FTA 交渉は 2007 年 5 月 7 日に開始された。また、EU と ASEAN は同年 5 月 4 日、ブルネイで開催された第 8 回 ASEAN 経済閣僚-欧州連合会議（AEM-EU Consultation）で FTA 交渉を開始することで合意した。

図表 32 アジア諸国との FTA の影響（在西欧日系製造業）



[出所] 日本貿易振興機構(ジェトロ)調査

図表 33 アジア諸国との FTA の影響 (在中・東欧日系製造業)

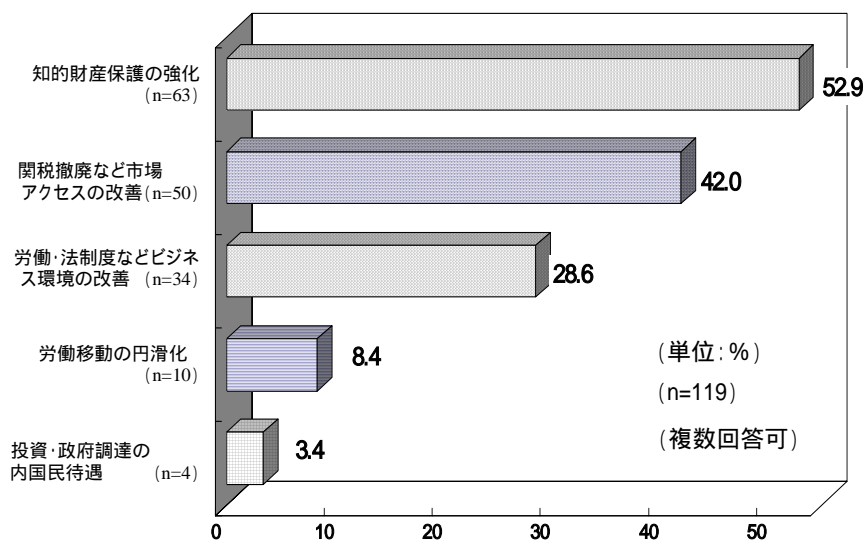


[出所] 日本貿易振興機構(ジェトロ)調査

2 . EU とアジア諸国との FTA について期待する内容やメリット

韓国との FTA について期待する内容やメリットとして在欧州日系製造業からは、「知的財産権保護の強化」の指摘がもっとも多く(52.9%)、「関税撤廃など市場アクセスの改善 (42.0%)」が続く。これに対し、ASEAN とインドでは、「関税撤廃など市場アクセスの改善」の期待が高い(56.2%、51.7%)。部品・資材を ASEAN から調達している、あるいは調達を拡大する方針の日系製造業があり、これらの企業が FTA による調達コスト低減を期待しているものとみられる。

図 34 EU-韓国 FTA について期待する内容やメリット (在欧州日系製造業)



[出所] 日本貿易振興機構(ジェトロ)調査

2006年日系製造業新規投資案件(国別)

国名	現地企業名	日本側企業	設立	業務内容	業種
英国	FUJIFILM Imaging Colorants Ltd.	富士フイルム㈱	2006	インクジェットプリンター向けインク材料の製造・販売、開発	化学・石油製品
フランス	Wonderphone	㈱インデックス(INDEX MULTIMEDIA SA)	2006	モバイル向けアプリケーションの開発・販売	その他製造業
	NIDEC MOTORS & ACTUATORS	日本電産㈱	2006	自動車向け電気モータの製造	輸送用機器部品
	SNR Roulements	NTN㈱	2006	自動車関連部品、産業機械および航空・宇宙関連部品の製造・販売	輸送用機器部品
	Pilkington Glass France S.A.S.	日本板硝子㈱	2006	建築、自動車用ガラスの製造・販売	窯業・土石
ドイツ	Asahi Kasei Spandex Europe GmbH	旭化成繊維㈱	2006	高付加価値化学繊維の製造	繊維
	Hans Esslinger GmbH	オーエスジー㈱(OSG Europe S.A.)	2006	超硬切削工具の製造・販売	一般機械
	IFA-Antriebstechnik GmbH	NTN㈱	2006	等速ジョイント(CVJ)の開発、製造・販売	輸送用機器部品
	MeSys GmbH Medizinische Systeme	NIKKISO MEDICAL GmbH (日機装㈱)	2006	体外循環治療用装置の製造・販売	医療機器
	NIDEC MOTORS & ACTUATORS (GERMANY)	日本電産㈱ (NIDEC MOTORS & ACTUATORS)	2006	自動車向け電気モータの製造	輸送用機器部品
	Pac Tech-Packaging Technologies GmbH	長瀬産業㈱	2006	半導体製造装置の製造・販売	一般機械
	Panta GmbH	スミダコーポレーション㈱	2006	コネクタ、ケーブル、ジャンパ線の製造、開発	電気・電子部品
	Pilkington Deutschland AG	日本板硝子㈱	2006	建築、自動車用ガラスの製造・販売	窯業・土石
	Sato Labelling Solutions Europe GmbH	㈱サトー	2006	バーコードプリンタの販売及びその他製造業消耗品(シール、ラベル、チケット等)の製造・販売	印刷・出版
	Sumitomo Electric Bordnetze GmbH	住友電気工業㈱、住友電装㈱	2006	自動車用ワイヤーハーネス及び関連製品の製造・販売	輸送用機器部品
	SUN ALLOYS EUROPE GmbH	三井化学㈱	2006	合成樹脂コンパウンド製品の製造・販売	プラスチック製品
	Takata-Petri PlasTec GmbH	タカタ㈱	2006	プラスチック部品の製造	プラスチック製品
	Topas Advanced Polymers GmbH	ダイセル化学工業㈱、ポリプラスチックス㈱	2006	環状オレフィン・コポリマーの製造・販売、研究	プラスチック製品
	VOGT electronic Letron GmbH	スミダコーポレーション㈱	2006	自動車、通信向け電子部品の製造	電気・電子部品
VOGT electronic Lehesten GmbH	スミダコーポレーション㈱	2006	自動車、通信向け電子部品の製造	電気・電子部品	
スペイン	Auxiliar de Componentes Electricos, S.A.	㈱フジクラ	2006	自動車用ワイヤーハーネス及び電装部品の製造販売、R&D	輸送用機器部品
	NIDEC MOTORS & ACTUATORS (SPAIN)	日本電産㈱ (NIDEC MOTORS & ACTUATORS)	2006	自動車向け電気モータの製造	輸送用機器部品
	Pilkington Automotive Espana SA	日本板硝子㈱	2006	建築、自動車用ガラスの製造・販売	窯業・土石
	Sato Iberia S.A.	㈱サトー	2006	バーコードプリンタの販売及びその他製造業消耗品(シール、ラベル、チケット等)の製造・販売	印刷・出版
イタリア	Pilkington Italia S.p.A.	日本板硝子㈱	2006	建築、自動車用ガラスの製造・販売	窯業・土石
フィンランド	Pilkington Lahden Lasitehdas Oy	日本板硝子㈱	2006	建築用ガラスの製造・販売	窯業・土石
スウェーデン	Pilkington Floatglas AB	日本板硝子㈱	2006	建築、自動車用ガラスの製造・販売	窯業・土石
スイス	DIXI MACHINES S.A.	㈱森精機製作所	2006	ジグボーラー、マシニングセンタの製造	一般機械

国名	現地企業名	日本側企業	設立	業務内容	業種
ポーランド	Bridgestone Stargard Sp.z o.o.	株式会社ブリヂストン	2006	トラック・バス用ラジアルタイヤの製造	ゴム製品
	Funai Electric (Polska) Sp. z o.o.	船井電機株式会社	2006	液晶テレビの組立	電気機械・電子機器
	KIMOTO POLAND Sp.z o.o.	株式会社キミト	2006	液晶関連部材フィルムの加工	電気・電子部品
	NIDEC MOTORS & ACTUATORS (POLAND)	日本電産株式会社 (NIDEC MOTORS & ACTUATORS)	2006	自動車向け電気モータの製造	輸送用機器部品
	Nifco Poland Sp. z o.o.	株式会社ニフコ	2006	自動車向け工業用プラスチックファスナー及びその他製造業他部品・金型類の製造・販売	輸送用機器部品
	ORION ELECTRIC (POLAND) Sp.z o.o.	オリオン電機株式会社	2006	液晶テレビの組立	電気機械・電子機器
	Pilkington Polska Sp.z o.o.	日本板硝子株式会社(ビルキントン)	2006	建物用ガラスの製造	窯業・土石
	Poland Tokai Okaya Manufacturing Sp. z o. o.	岡谷銅機株式会社, 東海プレス工業株式会社	2006	液晶テレビ用金属プレス部品の製造	電気・電子部品
	SE Bordnetze Sp.z o.o.	住友電気工業株式会社, 住友電装株式会社	2006	ワイヤーハーネス部品の製造・販売	輸送用機器部品
	Sharp Manufacturing Poland Sp.z o.o.	シャープ株式会社	2006	液晶モジュールの製造	電気・電子部品
	Sohbi Craft Poland Sp.z o.o.	(株)創美工芸, 阪和興業(株)	2006	液晶テレビ用板金プレス	電気・電子部品
	Sumika Electronic Materials Poland Sp. Z. o.o.	住友化学株式会社	2006	液晶用偏光フィルムおよび拡散板の製造	電気・電子部品
	Tensho Poland Corporation Sp z o.o.	天昇電気工業株式会社	2006	家電機器用外装部品の射出成形	電気・電子部品
	Toshiba Television Central Europe Sp. zo. o.	株式会社東芝	2006	液晶テレビの製造・販売	電気機械・電子機器
チェコ	BBH Tsuchiya s.r.o.	株式会社榎屋	2006	ラベル印刷・製造	印刷・出版
	Hitachi Home Electronics (Czech), s.r.o.	日立製作所	2006	プラズマ、液晶テレビの製造	電気機械・電子機器
	IPS Alpha Technology Europe, s.r.o.	株式会社IPSアルファテクノロジー	2006	液晶モジュール製造	電気・電子部品
	O & M Solar s.r.o.	オーナンパ株式会社	2006	太陽光発電モジュールの受託生産	電気・電子部品
スロバキア	CHIYODA INTEGRE SLOVAKIA, s.r.o.	千代田インテグレ株式会社	2006	電機・電子部品の製造	電気・電子部品
ハンガリー	HI-LEX HUNGARY CABLE MANUFACTURING LLC	株式会社ハイレックスコーポレーション	2006	自動車用コントロールケーブル及びウインドレギュレータシステムの製造・販売	輸送用機器部品
	HUNGARY MUSASHI PAINT KFT.	武蔵塗料株式会社	2006	家電製品及び携帯等IT機器向けのプラスチック塗料製造、及び販売	電気・電子部品
	KIYOKUNI HUNGARY Kft.	株式会社清国	2006	精密プレス部品と金型製作及びメンテナンス	金属製品
ルーマニア	Calsonic Kansei Romania s.r.l.	カルソニックカンセイ株式会社	2006	自動車用エアコンの製造	輸送用機器部品
	VOGT electronic Romania S.R.L.	スマダコーポレーション(株)	2006	自動車、通信向け電子部品の製造	電気・電子部品
スロベニア	VOGT electronic Slovenija, d.o.o.	スマダコーポレーション(株)	2006	車載電気・電子部品の製造	電気・電子部品
ブルガリア	JCM Bulgaria Ltd.	日本金銭機械株式会社	2006	紙幣識別機ユニットのソフトの開発・製造	その他製造業
セルビア	JT International Marketing and Sales d.o.o.	日本たばこ産業株式会社	2006	たばこの製造・販売	食品・農水産加工品

トルコ編

・在トルコ日系製造業の概況

日系製造業 17 社のうち、14 社が自動車および同関連企業

今回の調査で確認された在トルコ日系製造業は 17 社であった(2006 年末時点)。業種別では、17 社のうち「輸送用機械」が 3 社、「同部品」が 11 社(前年から 1 社増)を占め、日系製造業のトルコ進出は自動車関連企業が中心である。残る 3 社は、それぞれ「食品・農水産加工」、「ゴム製品」、「その他製造業」である。

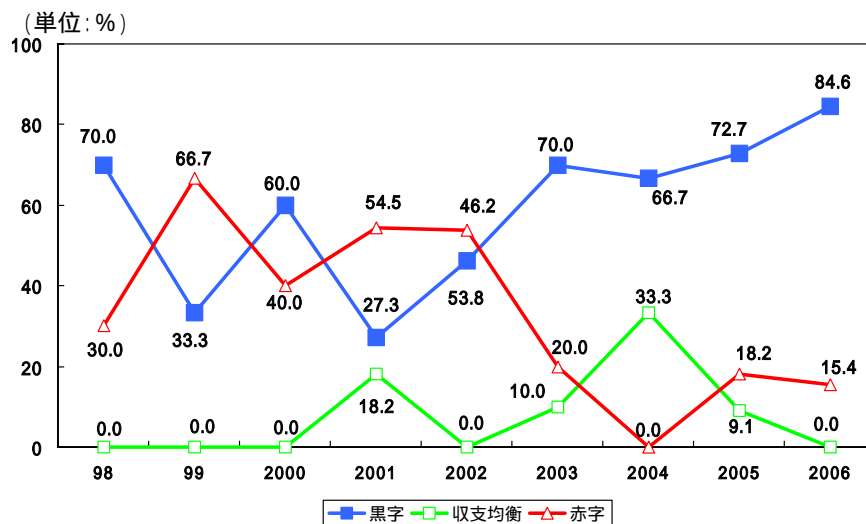
・在トルコ日系製造業の経営の現状および見通し

- ・2006 年の営業損益は、「黒字」が 84.6%、「均衡」が 0%、「赤字」は 15.4%
- ・2007 年の営業損益見通しは、「改善」と「悪化」がともに 38.5%

1. 2006 年の営業損益は、前年以上に「黒字」が大勢

2006 年の営業損益について、回答企業 13 社のうち「黒字」を見込む企業は 11 社で、前年の 8 社(回答企業 11 社)を上回った。「赤字」と答えた企業は前年同様 2 社だった。「均衡」という回答はなかった(前年は 1 社)。(図表 1 参照)

図表 1 在トルコ日系製造業の営業損益の見方



[出所] 営業損益: 日本貿易振興機構(ジェトロ)調査

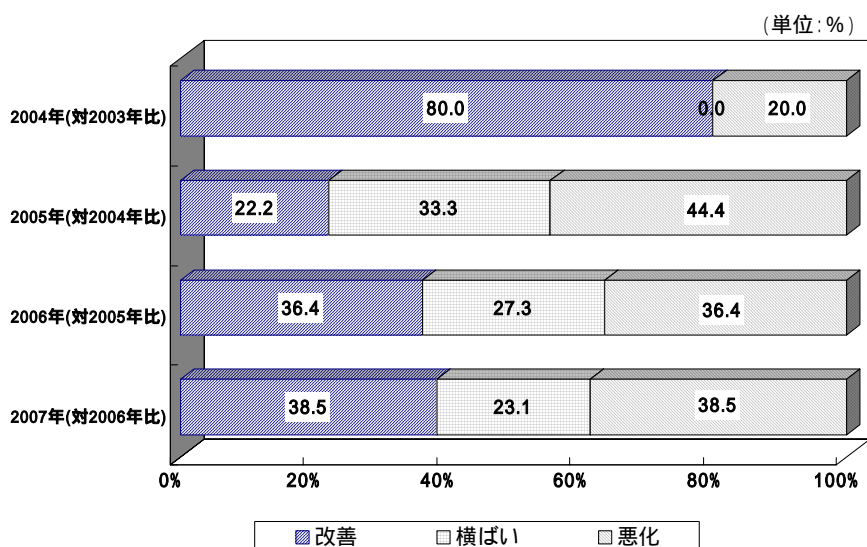
2. 2007 年の営業損益見通しは「改善」と「悪化」が同率

2006 年と比較した 2007 年における営業損益の見通しは、「改善」と「悪化」がそれぞれ 5 社(38.5%)、「横ばい」が 3 社(23.1%)と見解が割れている。

2006 年のトルコの実質 GDP 成長率は 6.1%で、前年の 7.4%からやや鈍化した。成長を牽引したのは建設を中心とした民間投資で、個人消費は 2006 年半ばの政策金利の 4.25%引き上げを

受けて減速した。特に耐久消費財消費は、第2四半期までの2ケタ増が第3四半期以降マイナスに落ち込んだ。代表的な耐久消費財である自動車の売れ行きは、自動車関連が8割を占める日系製造業の業績を左右する。トルコ自動車工業会（OSD）によると、2006年の国内自動車販売は前年比12.3%減だった。ただし輸出が25.9%増と大きく伸びたため、生産は12.1%増の102万6,421台と初めて100万台を突破した。2007年第1四半期も耐久財消費は前年同期比0.1%減と冷え込んだままで、営業損益見通しの「悪化」材料となっている。その一方で、2007年上半期の自動車輸出は前年同期比20.0%と好調で、営業損益が「改善」するという見通しを支えている。

図表2 在トルコ日系製造業の営業損益の見込み



[出所] 日本貿易振興機構(ジェトロ)調査

・調達・販売・生産体制

1. 原材料・部品の調達（生産工程で使用する生産設備機器用部品は除く）

- ・「日本」、「西欧」、「トルコ」国内が主要調達先。
- ・「西欧」からの調達は「現状維持」、「トルコ」は「拡大・強化」方針。

(1) 現在の調達先

在トルコ日系製造業13社の原材料・部品の主要調達先として、最も多い国・地域は「日本」、「西欧」が8社で同数、次いで「トルコ」が6社となっている。

図表3 主要調達先（国・地域別）の状況（複数回答可）

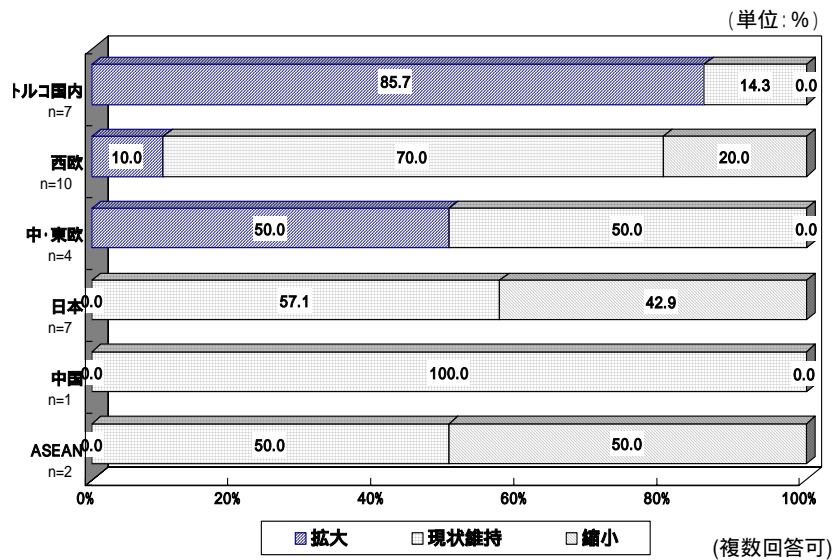
日本	西欧	トルコ	中・東欧	ASEAN	回答企業数
8	8	6	4	4	13社

(2) 今後の調達方針

在トルコ日系製造業は、「日本」からの調達を「現状維持」あるいは「縮小」、「西欧」からの調達は「現状維持」とする一方で、「トルコ」からの調達は「拡大・強化」する方針である。「中・東欧」から調達を行っている企業は4社で、「拡大・強化」と「現状維持」がそれぞれ2社ずつだった。「中国」「韓国」を調達先とする企業は各1社、「ASEAN」は2社で、いずれも「現状維持」か「縮小」である。「ロシア・CIS」を調達先とする企業はなかった。

他方、「将来の調達先」として2社が「トルコ」を、各1社が「西欧」、「ロシア・CIS」、「日本」を挙げた。

図表4 現在の調達先での今後の調達方針



[出所]日本貿易振興機構(ジェトロ)調査

2. 販売先

- ・「トルコ」国内、「西欧」、「中・東欧」が主要販売先
- ・今後はすべての販売先で販売を「拡大・強化」方針

(1) 現在の販売先

在トルコ日系製造業 13 社の販売先として、最も多い国・地域は、「トルコ」10 社、次いで、「西欧」6 社、「中・東欧」2 社であった。前回にはあった「日本」、「その他」という回答は今回なかった。

図表5 販売先(国・地域別)の状況(複数回答可)

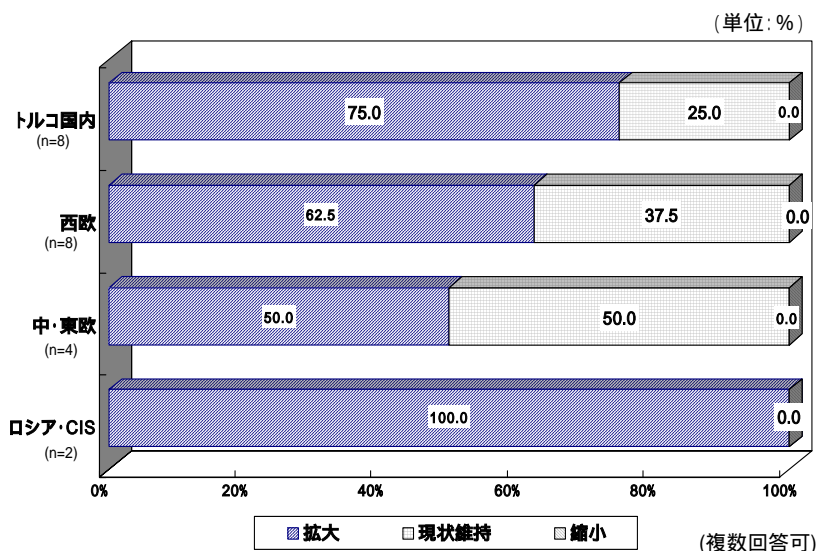
日本	西欧	トルコ	中・東欧	ASEAN	回答企業数
-	6	10	2	-	12社

(2) 今後の販売方針

「トルコ」国内向けに販売を行っている企業 8 社のうち 6 社、「西欧」向け販売を行っている 8 社のうち 5 社が今後販売を「拡大・強化」すると回答している。「中東欧」で販売を行っている 4 社は、「拡大・強化」[現状維持] がそれぞれ 2 社ずつだった。

なお、「将来の販売先として検討中」の市場は、それぞれ 1 社が「中・東欧（具体的にはポーランド、チェコ、ハンガリー）」、「ロシア・CIS（ロシア、ウクライナ）」を挙げている。

図表 6 現在の販売先での今後の販売方針



[出所] 日本貿易振興機構(ジェトロ)調査

3. 生産体制

- ・回答企業 13 社中 10 社が生産を「拡大」方針。
- ・具体的には「追加投資による事業規模の拡大」、「生産品目の高付加価値化」を予定。

(1) 今後 1~2 年間の事業展開

今後 1~2 年間の事業展開について、回答企業 13 社のうち 10 社が「拡大」、3 社が「現状維持」と回答した。「縮小」、「移転」、「撤退」という回答はなかった。

今後の事業展開を「拡大」と回答した企業に、その具体的な方針を聞いたところ、回答企業 10 社（複数回答あり）のうち、それぞれ 5 社が「追加投資による事業規模の拡大」、「生産品目の高付加価値化」を挙げた。このほか 3 社が「生産品目の拡大（多角化）」、1 社が「新規生産拠点の設置」を挙げた。具体的な「新規生産拠点の設置」先は、「トルコ」国内だった。

過去 5 年間で、生産機能（ライン）もしくは工場をどの国からトルコに移管したか尋ねたところ、4 社から回答があった。「日本」からの移転が 3 社、「トルコ」国内、「オランダ」、「ギリシャ」がそれぞれ 1 社だった。

(2) 中長期的(5~10年程度)に、自社製品の生産拠点としてどの国が有望か

10社から回答があり、「自社製品の生産拠点として有望だと評価する国」として9カ国が挙げられた。最も多かった回答は、4社が選択した「トルコ」だった。次いで、各3社が選択した「チェコ」、「ブルガリア」、各2社の「ハンガリー」、「ロシア」、各1社の「フランス」、「ポーランド」、「ルーマニア」、「(ロシア・ウクライナ・ベラルーシ・モルドバ以外の) CIS 諸国」の順である。

IV. 経営上の問題点

・最大の経営上の問題は「金融面:為替変動」、2位は「労務問題:労働コスト」

1位、2位は「為替変動」、「労働コスト」

今回(2006年)の調査では、回答企業全13社が「金融面:為替変動」を最大の経営上の問題点だと指摘した。2位は10社が指摘した「労務問題:労働コスト」だった。

2006年および07年春に、中国など一部新興国の株式市場の動揺がトルコを含む新興国通貨全般の変動を呼び起こす事態が生じた。トルコリラはここ5年ほど実質実効ベースで増価し、輸出に不利な状態が続いている。それに加えて、予測困難な為替変動にも対応しなければならないという苦勞が、今回の調査で「為替変動」を首位に押し上げたと思われる。

2位の「労働コスト」は、前回調査の6位から大きく順位を上げた。「労働コスト」の上昇は近年のリラ高傾向が主因と思われる。ジェットロが毎年実施している「投資コスト比較調査」でも、トルコの「労働コスト」は中東欧諸国と比べて、特に管理職クラスで高いことが指摘されている。

3位、4位は「煩雑な(貿易上の)行政手続き」、「CEマーク」、「ビザ・労働許可」

3位は「貿易制度・手続き:煩雑な行政手続き」で、回答企業13社中9社が指摘した。4位は、13社中8社が指摘した「規格・基準・認証、規制:CEマーク」と「投資制度・手続き:ビザ・労働許可」が並んだ。「CEマーク」は前年の2位から順位を下げた。「ビザ・労働許可」の順位は前年と同じだった。

外国貿易庁は、2004年2月14日付官報(No.25373)公示の通達第2004/9号、4月10日付官報(No.24529)公示の通達第2004/22号で、玩具、医療機器、埋め込み式能動医療機器、機械、低電圧電気機器、電磁環境両立性に分類される多様な製品にCEマーキングを義務付けた。その後、同年5月4日付官報(No.25452)公示の通達第2004/29号で、EUから輸入された玩具、医療機器、埋め込み式能動医療機器については、CE基準適合についての検査を義務付けないとするなど、緩和措置がとられた。

その結果、上記指令がカバーする製品で、EU域外で製造されたものは、輸入前に適合宣言書(Declaration of Conformity)をトルコ規格院(TSE)に提出、TSEより適合証明書を取得す

る手続きが必要となった。TSE はそれに加えて、技術ファイルや適合検査を要求する場合もある。ただし、上記指令に従って適合が証明され、すでに EU 域内で流通している製品は、こうした手続きを免除される。

このように、トルコが導入した CE マーキングは、EU が定めた手続きとは異なる書類提出や検査が求められることが多く、導入当初は通関が完全にストップするほどの大混乱が生じた。つまり「CE マーキング」は単なる「規格・基準・認証、規制」の一つではなく、通関障害という「貿易制度・手続き」上の問題にもなっている。特に中国を中心とした東アジア製品には厳しい監視の目が向けられており、海外生産拠点の間で水平分業が進む日系製造業が、原材料・部品調達がやりにくいと感じていることがわかる。「投資制度・手続き：ビザ・労働許可」については、2003 年から 04 年にかけて行われた外国人の就労許可に関する法改正で、所管官庁が財務庁から労働社会保障省へ変わり、就労許可取得に要する時間が長期化する問題が生じた。その後、日本大使館、日本人会が直接労働社会保障省に改善を働きかけた結果、状況は改善された模様だが、エンジニアの就労許可取得が依然困難であるなど、問題が残っている。

図表 7 経営上問題となる項目（2005 年）

2005年 (n=11)		回答数	比率
分野	項目		
貿易制度・手続き	煩雑な行政手続き	10	90.9 %
規格・基準・認証、規制	CEマーク	9	81.8 %
金融面	為替変動	8	72.7 %
投資制度・手続き	ビザ・労働許可	7	63.6 %
投資制度・手続き	煩雑な行政手続き	6	54.5 %
労務問題	労働コスト	6	54.5 %
投資制度・手続き	頻繁な制度改定	5	45.5 %
税制度・手続き	煩雑な手続き	5	45.5 %
原材料・部品調達	品質	5	45.5 %
インフラの不備	その他の運輸事情(公共機関)	5	45.5 %
インフラの不備	通信	5	45.5 %
労務問題	人材確保	4	36.4 %
原材料・部品調達	コスト	4	36.4 %
インフラの不備	道路	4	36.4 %
インフラの不備	電力供給	4	36.4 %
金融面	資金調達	3	27.3 %
原材料・部品調達	納期	3	27.3 %
貿易制度・手続き	関税	2	18.2 %
労務問題	社会保障制度	2	18.2 %
インフラの不備	港湾施設	2	18.2 %
環境規制	ELV	2	18.2 %
税制度・手続き	税率	1	9.1 %
規格・基準・認証、規制	動・植物検疫	1	9.1 %
労務問題	組合・ストライキ	1	9.1 %
労務問題	その他	1	9.1 %
原材料・部品調達	その他	1	9.1 %
環境規制	REACH	1	9.1 %
貿易制度・手続き	アンチ・ダンピング措置	0	0.0 %
貿易制度・手続き	原産地規則	0	0.0 %
貿易制度・手続き	最恵国待遇	0	0.0 %
貿易制度・手続き	その他	0	0.0 %
投資制度・手続き	その他	0	0.0 %
税制度・手続き	二重課税	0	0.0 %
税制度・手続き	その他	0	0.0 %
規格・基準・認証、規制	その他	0	0.0 %
労務問題	労働力の質	0	0.0 %
金融面	その他	0	0.0 %
インフラの不備	その他	0	0.0 %
環境規制	WEEE	0	0.0 %
環境規制	RoHS	0	0.0 %
環境規制	その他	0	0.0 %
その他	競争法	0	0.0 %

図表 8 経営上問題となる項目（2006 年）

2006年 (n=13)		回答数	比率
分野	項目		
金融面	為替変動	13	100.0 %
労務問題	労働コスト	10	76.9 %
貿易制度・手続き	煩雑な行政手続き	9	69.2 %
投資制度・手続き	ビザ・労働許可	8	61.5 %
規格・基準・認証、規制	CEマーク	8	61.5 %
原材料・部品調達	品質	8	61.5 %
貿易制度・手続き	関税	6	46.2 %
投資制度・手続き	頻繁な制度改定	6	46.2 %
インフラの不備	道路	5	38.5 %
インフラの不備	通信	5	38.5 %
労務問題	組合・ストライキ	4	30.8 %
原材料・部品調達	コスト	4	30.8 %
インフラの不備	その他の運輸事情(公共機関)	3	23.1 %
貿易制度・手続き	その他	2	15.4 %
税制度・手続き	税率	2	15.4 %
税制度・手続き	二重課税	2	15.4 %
税制度・手続き	煩雑な手続き	2	15.4 %
労務問題	人材確保	2	15.4 %
労務問題	社会保障制度	2	15.4 %
原材料・部品調達	納期	2	15.4 %
インフラの不備	電力供給	2	15.4 %
環境規制	ELV	2	15.4 %
税制度・手続き	その他	1	7.7 %
規格・基準・認証、規制	その他	1	7.7 %
インフラの不備	港湾施設	1	7.7 %
インフラの不備	その他	1	7.7 %
貿易制度・手続き	アンチ・ダンピング措置	0	0.0 %
貿易制度・手続き	原産地規則	0	0.0 %
貿易制度・手続き	最恵国待遇	0	0.0 %
投資制度・手続き	煩雑な行政手続き	0	0.0 %
投資制度・手続き	その他	0	0.0 %
規格・基準・認証、規制	動・植物検疫	0	0.0 %
労務問題	労働力の質	0	0.0 %
労務問題	その他	0	0.0 %
金融面	資金調達	0	0.0 %
金融面	その他	0	0.0 %
原材料・部品調達	その他	0	0.0 %
環境規制	WEEE	0	0.0 %
環境規制	RoHS	0	0.0 %
環境規制	REACH	0	0.0 %
環境規制	EuP	0	0.0 %
環境規制	Euro5	0	0.0 %
環境規制	その他	0	0.0 %
その他	競争法	0	0.0 %

[出所] 日本貿易振興機構(ジェトロ)調査

V. EU 法体系（アキ・コミュニテール）への整合について

- ・ EU 法体系と国内法の整合のため、従来の法・制度、基準・認証が改変される可能性がある。
- ・ 在トルコ日系製造業の 9 割は対応策を取っていない。

EU 加盟交渉では、35 の交渉分野で順次行われていた「スクリーニング」(EU 法の導入・施行に備え、国内法との整合を調べる作業)が 2006 年 10 月 13 日に終了した。本交渉も同年 6 月に「科学・技術」分野が終了、2007 年 3 月には「企業・産業政策」、6 月には「財務統制」、「統計」分野が始まった。しかし、2006 年末の EU 外相理事会は「(トルコがキプロスとの関税同盟を発効させない限り)加盟交渉を 8 分野で凍結、残る 26 分野も交渉開始は可能だが終了を認めない」という厳しい結論を出している。

これに対してトルコ政府は、EU 側の制裁措置や交渉の進捗如何にかかわらず、今後 EU 法体系（アキ・コミュニテール）と国内法の整合を進めていく方針で、従来の法・制度、基準・認証が大幅に改変される可能性がある。こうした状況を踏まえ、アキ整合プロセスへの対応策を聞いたところ、回答企業 12 社のうち「対応策を取っている」のは 1 社にとどまり、11 社が「取っていない」と回答した。具体的な対応策については、言及がなかった。

図表 9 アキ整合プロセスに向けての対応策について

対応策を取っている	対応策を取っていない	回答企業合計
1	11	12
8.3	91.7	100.0

上段:回答企業数(社)、下段:構成比(%)

VI. 周辺国との FTA について

- ・ FTA の枠組みを活用しているのは 12 社中 3 社のみ。
- ・ 具体的な活用目的は 3 社すべてが「輸出市場開拓」。

トルコは現在、イスラエル、マケドニア、ボスニア・ヘルツェゴビナ、クロアチア、モロッコ、チュニジア、シリア、エジプトと自由貿易協定 (FTA) を締結しており、発効国との間では関税優遇措置などが進められている。こうしたトルコの FTA 戦略が自社のビジネス活動にどのような影響を与えているか尋ねたところ、12 社から回答が得られた。

3 社が「現在、FTA の枠組みをビジネスに活用している」、1 社が「現在、または将来的なビジネスへの活用を検討している」と回答したのに対して、「今のところ活用の予定はない」と答えた企業が 8 社にのぼった。

「現在、FTAの枠組みをビジネスに活用している」と答えた3社に、具体的な活用目的を聞いたところ、3社すべてが「輸出市場開拓」を選択し、相手国としては上記FTA締結国すべての名前が挙がっている。「活用を検討している」1社も、活用目的は「輸出市場開拓」で、相手国としては「イスラエル」、「モロッコ」、「エジプト」が挙がっている。

図表 10 トルコのFTA戦略によるビジネス活動への影響

現在、FTAの枠組みをビジネスに活用している	現在、または将来的なビジネスへの活用を検討している	今のところ活用の予定はない	回答企業合計
3	1	8	12
25.0	8.3	66.7	100.0

上段:回答企業数(社)、下段:構成比(%)

VII. 環境問題への対応について

- ・EU環境規制では、「ELV」対象企業が最も多く、対応も進んでいる。
- ・コストへの影響は8社中5社が「ある程度影響あり」。

在トルコ日系製造業の中で、自社製品が「EU環境規制の対象になる」と回答したのは6社だった。内訳と対応段階(カッコ内)は(複数回答)「WEEE」1社(作業中)、「RoHS」1社(作業中)、「REACH」1社(作業中)、「ELV」6社(対応済:4社、作業中:2社)、「Euro5」1社(作業中)だった。

規制への対応が製品コストに与える影響について尋ねたところ、回答企業8社のうち2社が「影響なし」、5社が「ある程度影響あり(10%未満)」、1社が「かなり影響あり(10%以上)」と答えた。

図表 11 環境規制への対応が自社の製品コストに与える影響

影響なし	ある程度影響あり	かなり影響あり	回答企業合計
2	5	1	8
25.0	62.5	12.5	100.0

上段:回答企業数(社)、下段:構成比(%)

VIII . 中国、韓国製品との競合状況について

- ・ 在トルコ日系企業の製品は、価格・品質で中国製品とは競合しない。
- ・ 韓国製品とは一定の競合関係にあり、「高付加価値製品投入で対応」。

1 . 中国・韓国製品の輸入増加による影響

中国からの輸入は2002～06年に年平均62.3%と著しく伸び、対中貿易赤字は対ロシア赤字に次ぐ第2位の規模に拡大した。国内産業界は中国に対して強い警戒感を抱き、政府に対しアンチダンピング課税や税関での取り締まり強化をたびたび要請している。

ただし、在トルコ日系企業に中国製品の輸入増加による影響を尋ねたところ、自社製品が価格や品質面で中国製品と競合しないという回答が大半を占め、「(中国製の)安価な部品・原材料の調達」というメリットも感じていないことがわかった。

中国製品の輸入増加による影響は、「販売価格の下落」について、「影響なし」が4社で最も多く、「ある程度影響あり」が3社、「かなり影響あり」が1社だった。「競争激化による売上減少」でも、「影響なし」が4社、「かなり影響あり」が2社、「ある程度影響あり」が1社だった。「安価な部品・原材料の調達が可能」では、「影響なし」が4社、「ある程度影響あり」が1社だった。

一方、韓国製品とは、価格・品質面で一定の競合関係にあることがうかがえる。

韓国製品の輸入増加については、「販売価格の下落」で7社(回答企業9社)、「競争激化による売上減少」で4社(回答企業7社)が「ある程度影響あり」と回答している。しかし、「安価な部品・原材料の調達が可能」では、「影響なし」が4社(回答企業6社)、「ある程度影響あり」が2社だった。

図表 12 韓国製品の輸入増加による影響

	影響なし	ある程度影響あり	かなり影響あり	回答企業合計
販売価格の下落	2	7	-	9
	22.2	77.8	-	100
競争激化による 売上減少	3	4	-	7
	42.9	57.1	-	100
安価な部品・原材 料の調達が可能	4	2	-	6
	66.7	33.3	-	100

上段: 回答企業数(社)、下段: 構成比(%)

2．中国・韓国製品への対応

在トルコ日系製造業の中国製品への対応は、回答企業 9 社中 4 社が「高付加価値製品の投入で対応」と答える一方、「競合なし」と答えた企業も 4 社あった。このほか 1 社が「雇用削減など、コストを削減する」と答えた。

韓国製品に対しても同様で、回答企業 9 社中 5 社が「高付加価値製品の投入で対応」しており、「競合なし」は 3 社だった。このほか 2 社が「雇用削減など、コストを削減する」と答えた。

3．中国・韓国企業が欧州市場で優れていると思われる点

在トルコ日系製造業は、中国製品の強みを「価格の安さ（9 社）」だと見ている。「品質と価格のバランス」、「ブランド構築のうまさ」、「革新的なビジネスモデル」という指摘もそれぞれ 1 社ずつあった（回答企業 9 社、複数回答あり）。

韓国製品については、「価格の安さ（6 社）」とともに、「品質と価格のバランス（7 社）」を評価する企業が多かった。「ニーズに適した製品作り」、「大規模な設備投資」、「革新的なビジネスモデル」という指摘もそれぞれ 1 社ずつあった（回答企業 9 社、複数回答あり）。

付属資料：集計表

集計表 目次

表 1-1-1	地域・国別 2006 年の営業損益見込み
表 1-1-2	地域・国別 2006 年の営業損益見込み(2005 年との比較)
表 1-1-3	地域・国別 2007 年の営業損益見通し(2006 年との比較)
表 1-2-1	【西欧】業種別 2006 年の営業損益見込み
表 1-2-2	【西欧】業種別 2006 年の営業損益見込み(2005 年との比較)
表 1-2-3	【西欧】業種別 2007 年の営業損益見通し(2006 年との比較)
表 1-3-1	【中・東欧】業種別 2006 年の営業損益見込み
表 1-3-2	【中・東欧】業種別 2006 年の営業損益見込み(2005 年との比較)
表 1-3-3	【中・東欧】業種別 2007 年の営業損益見通し(2006 年との比較)

< 原材料部品の調達について >

表 2-1-1	地域・国別現在の主な調達先
表 2-1-2	地域・国別現在の主な調達先での今後の調達方針
表 2-1-3	地域・国別現在の主な調達先で今後拡大方針をとる具体的な国
表 2-1-4	地域・国別将来の調達先として検討中の地域・国
表 2-1-5	地域・国別将来の調達先として検討中の具体的な国
表 2-2-1	【西欧】業種別現在の主な調達先
表 2-2-2	【西欧】業種別現在の主な調達先での今後の調達方針
表 2-2-3	【西欧】業種別将来の調達先として検討中の地域・国
表 2-3-1	【中・東欧】業種別現在の主な調達先
表 2-3-2	【中・東欧】業種別現在の主な調達先での今後の調達方針
表 2-3-3	【中・東欧】業種別将来の調達先として検討中の地域・国

< 販売先について >

表 3-1-1	地域・国別現在の主な販売先
表 3-1-2	地域・国別現在の主な販売先での今後の販売方針
表 3-1-3	地域・国別現在の主な販売先で今後拡大方針をとる具体的な国
表 3-1-4	地域・国別将来の販売先として検討中の地域・国
表 3-1-5	地域・国別将来の販売先として検討中の具体的な国
表 3-2-1	【西欧】業種別現在の主な販売先
表 3-2-2	【西欧】業種別現在の主な販売先での今後の販売方針
表 3-2-3	【西欧】業種別将来の販売先として検討中の地域・国
表 3-3-1	【中・東欧】業種別現在の主な販売先
表 3-3-2	【中・東欧】業種別現在の主な販売先での今後の販売方針
表 3-3-3	【中・東欧】業種別将来の販売先として検討中の地域・国

< 生産体制について >

表 4-1-1	地域・国別今後の生産体制
表 4-1-2	地域・国別生産体制の具体的な方針
表 4-1-3	地域・国別生産体制の具体的な方針
表 4-1-4	地域・国別検討中の新規生産拠点設置先
表 4-1-5	地域・国別生産拠点及び一部生産品目目の移転先
表 4-1-6	地域・国別今後 1 ~ 2 年間で、生産機能もしくは工場の移管が計画されている国
表 4-1-7	地域・国別過去 5 年間で、生産機能もしくは工場がどの国から移管してきたか

- 表 4-1-8 地域・国別中長期的に、自社製品の生産拠点として有望と評価する国
- 表 4-2-1 【西欧】業種別今後の生産体制
- 表 4-2-2 【西欧】業種別生産体制の具体的な方針
- 表 4-2-3 【西欧】業種別生産体制の具体的な方針
- 表 4-2-4 【西欧】業種別新規生産拠点配置先
- 表 4-2-5 【西欧】業種別生産拠点及び一部生産品目目の移転先
- 表 4-2-6 【西欧】業種別今後1～2年間で、生産機能もしくは工場の移管が計画されている国
- 表 4-2-7 【西欧】業種別過去5年間で、生産機能もしくは工場がどの国から移管してきたか
- 表 4-2-8 【西欧】業種別中長期的に、自社製品の生産拠点として有望と評価する国
- 表 4-3-1 【中・東欧】業種別今後の生産体制
- 表 4-3-2 【中・東欧】業種別具体的な方針
- 表 4-3-3 【中・東欧】業種別具体的な方針
- 表 4-3-4 【中・東欧】業種別新規生産拠点配置先
- 表 4-3-5 【中・東欧】業種別生産拠点及び一部生産品目目の移転先
- 表 4-3-6 【中・東欧】業種別今後1～2年間で、生産機能もしくは工場の移管が計画されている国
- 表 4-3-7 【中・東欧】業種別過去5年間で、生産機能もしくは工場がどの国から移管してきたか
- 表 4-3-8 【中・東欧】業種別中長期的に、自社製品の生産拠点として有望と評価する国

< 経営上の問題点 >

- 表 5-1-1 地域・国別経営上の問題点
- 表 5-2-1 【西欧】業種別経営上の問題点
- 表 5-3-1 【中・東欧】業種別経営上の問題点

< 環境問題への対応について >

- 表 6-1-1 地域・国別 EU 環境規制対象の有無
- 表 6-1-2 地域・国別対応状況
- 表 6-1-3 地域・国別規制への対応が製品コストに与える影響
- 表 6-2-1 【西欧】業種別 EU 環境規制対象の有無
- 表 6-2-2 【西欧】業種別対応状況
- 表 6-2-3 【西欧】業種別規制への対応が自社の製品コストに与える影響
- 表 6-2-4 【西欧】業種別欧州排出権取引の対象になるか
- 表 6-2-5 【西欧】業種別欧州排出権取引の具体的な取組方法
- 表 6-3-1 【中・東欧】業種別 EU 環境規制対象の有無
- 表 6-3-2 【中・東欧】業種別対応状況
- 表 6-3-3 【中・東欧】業種別規制への対応が自社の製品コストに与える影響
- 表 6-3-4 【中・東欧】業種別欧州排出権取引の対象になるか
- 表 6-3-5 【中・東欧】業種別具体的な取組方法

< 中国・韓国製品との競合状況について >

- 表 7-1-1 地域・国別中国製品の輸入増加による影響 (販売価格の下落)
- 表 7-1-2 地域・国別中国製品の輸入増加による影響 (競争激化による売上減少)
- 表 7-1-3 地域・国別中国製品の輸入増加による影響 (安価な部品・原材料の調達が可能)
- 表 7-1-4 地域・国別中国製品の輸入増加による影響 (その他)
- 表 7-1-5 地域・国別韓国製品の輸入増加による影響 (販売価格の下落)
- 表 7-1-6 地域・国別韓国製品の輸入増加による影響 (競争激化による売上減少)
- 表 7-1-7 地域・国別韓国製品の輸入増加による影響 (安価な部品・原材料の調達が可能)

- 表 7-1-8 地域・国別韓国製品の輸入増加による影響（その他）
- 表 7-1-9 地域・国別中国・韓国製品への対応
- 表 7-1-10 地域・国別中国・韓国企業が欧州市場で優れている点
- 表 7-2-1 【西欧】業種別中国製品の輸入増加による影響（販売価格の下落）
- 表 7-2-2 【西欧】業種別中国製品の輸入増加による影響（競争激化による売上減少）
- 表 7-2-3 【西欧】業種別中国製品の輸入増加による影響（安価な部品・原材料の調達が可能）
- 表 7-2-4 【西欧】業種別中国製品の輸入増加による影響（その他）
- 表 7-2-5 【西欧】業種別韓国製品の輸入増加による影響（販売価格の下落）
- 表 7-2-6 【西欧】業種別韓国製品の輸入増加による影響（競争激化による売上減少）
- 表 7-2-7 【西欧】業種別韓国製品の輸入増加による影響（安価な部品・原材料の調達が可能）
- 表 7-2-8 【西欧】業種別韓国製品の輸入増加による影響（その他）
- 表 7-2-9 【西欧】業種別中国・韓国製品への対応
- 表 7-2-10 【西欧】業種別中国・韓国企業が欧州市場で優れている点
- 表 7-3-1 【中・東欧】業種別中国製品の輸入増加による影響（販売価格の下落）
- 表 7-3-2 【中・東欧】業種別中国製品の輸入増加による影響（競争激化による売上減少）
- 表 7-3-3 【中・東欧】業種別中国製品の輸入増加による影響（安価な部品・原材料の調達が可能）
- 表 7-3-4 【中・東欧】業種別中国製品の輸入増加による影響（その他）
- 表 7-3-5 【中・東欧】業種別韓国製品の輸入増加による影響（販売価格の下落）
- 表 7-3-6 【中・東欧】業種別韓国製品の輸入増加による影響（競争激化による売上減少）
- 表 7-3-7 【中・東欧】業種別韓国製品の輸入増加による影響（安価な部品・原材料の調達が可能）
- 表 7-3-8 【中・東欧】業種別韓国製品の輸入増加による影響（その他）
- 表 7-3-9 【中・東欧】業種別中国・韓国製品への対応
- 表 7-3-10 【中・東欧】業種別中国・韓国企業が欧州市場で優れている点

< EU の対アジア FTA について >

- 表 8-2-1 【西欧】業種別 EU が交渉開始を検討しているアジア諸国との FTA の影響について
- 表 8-2-2 【西欧】業種別 EU とアジア諸国との FTA について期待する内容やメリット
- 表 8-3-1 【中・東欧】業種別 EU が交渉開始を検討しているアジア諸国との FTA の影響について
- 表 8-3-2 【中・東欧】業種別 EU とアジア諸国との FTA について期待する内容やメリット

< EU 法体系（アキ・コミュニテール）への整合について >

- 表 9-4-1 【トルコ】アキ整合プロセスに向けての対応策について

< トルコ周辺国との FTA について >

- 表 10-4-1 【トルコ】トルコの FTA 戦略によるビジネス活動への影響

表1-1-1 地域・国別2006年の営業損益見込み

地域	国名	上段:回答企業数(社)、下段:構成比(%) 2006年の営業損益見込み				
		黒字	均衡	赤字	回答企業合計	
西欧	英国	54 64.3	12 14.3	18 21.4	84 100.0	
	フランス	15 62.5	3 12.5	6 25.0	24 100.0	
	ドイツ	26 86.7	1 3.3	3 10.0	30 100.0	
	オランダ	20 87.0	- -	3 13.0	23 100.0	
	ベルギー	8 66.7	1 8.3	3 25.0	12 100.0	
	ルクセンブルク	- -	- -	- -	- -	
	アイルランド	4 44.4	1 11.1	4 44.4	9 100.0	
	スペイン	15 75.0	1 5.0	4 20.0	20 100.0	
	イタリア	3 50.0	1 16.7	2 33.3	6 100.0	
	フィンランド	6 85.7	1 14.3	- -	7 100.0	
	スウェーデン	4 80.0	1 20.0	- -	5 100.0	
	デンマーク	3 60.0	- -	2 40.0	5 100.0	
	オーストリア	3 75.0	1 25.0	- -	4 100.0	
	ポルトガル	7 63.6	3 27.3	1 9.1	11 100.0	
	ギリシャ	1 100.0	- -	- -	1 100.0	
	スイス	3 100.0	- -	- -	3 100.0	
	西欧	172 70.5	26 10.7	46 18.9	244 100.0	
	中・東欧	ポーランド	11 61.1	3 16.7	4 22.2	18 100.0
		チェコ	7 87.5	- -	1 12.5	8 100.0
スロバキア		3 42.9	1 14.3	3 42.9	7 100.0	
ハンガリー		12 63.2	4 21.1	3 15.8	19 100.0	
ルーマニア		2 40.0	1 20.0	2 40.0	5 100.0	
ブルガリア		- -	- -	- -	- -	
リトアニア		2 100.0	- -	- -	2 100.0	
モンテネグロ		- -	- -	1 100.0	1 100.0	
中・東欧		37 61.7	9 15.0	14 23.3	60 100.0	
欧州		209 68.8	35 11.5	60 19.7	304 100.0	
トルコ	11 84.6	- -	2 15.4	13 100.0		
総計	220 69.4	35 11.0	62 19.6	317 100.0		

表1-1-2 地域・国別2006年の営業損益見込み
(2005年との比較)

地域	国名	上段:回答企業数(社)、下段:構成比(%) 2006年の営業損益見込み				
		黒字	均衡	赤字	回答企業合計	
西欧	英国	45 54.2	19 22.9	19 22.9	83 100.0	
	フランス	13 54.2	6 25.0	5 20.8	24 100.0	
	ドイツ	17 56.7	8 26.7	5 16.7	30 100.0	
	オランダ	14 60.9	3 13.0	6 26.1	23 100.0	
	ベルギー	7 58.3	3 25.0	2 16.7	12 100.0	
	ルクセンブルク	- -	- -	- -	- -	
	アイルランド	5 50.0	1 10.0	4 40.0	10 100.0	
	スペイン	8 40.0	4 20.0	8 40.0	20 100.0	
	イタリア	4 66.7	1 16.7	1 16.7	6 100.0	
	フィンランド	3 42.9	3 42.9	1 14.3	7 100.0	
	スウェーデン	3 60.0	1 20.0	1 20.0	5 100.0	
	デンマーク	2 40.0	1 20.0	2 40.0	5 100.0	
	オーストリア	4 100.0	- -	- -	4 100.0	
	ポルトガル	6 54.5	1 9.1	4 36.4	11 100.0	
	ギリシャ	1 100.0	- -	- -	1 100.0	
	スイス	3 100.0	- -	- -	3 100.0	
	西欧	135 55.3	51 20.9	58 23.8	244 100.0	
	中・東欧	ポーランド	15 83.3	2 11.1	1 5.6	18 100.0
		チェコ	6 75.0	- -	2 25.0	8 100.0
スロバキア		3 50.0	2 33.3	1 16.7	6 100.0	
ハンガリー		9 50.0	4 22.2	5 27.8	18 100.0	
ルーマニア		3 60.0	1 20.0	1 20.0	5 100.0	
ブルガリア		- -	- -	- -	- -	
リトアニア		1 50.0	- -	1 50.0	2 100.0	
モンテネグロ		1 100.0	- -	- -	1 100.0	
中・東欧		38 65.5	9 15.5	11 19.0	58 100.0	
欧州		173 57.3	60 19.9	69 22.8	302 100.0	
トルコ	4 30.8	3 23.1	6 46.2	13 100.0		
総計	177 56.2	63 20.0	75 23.8	315 100.0		

表1-1-3 地域・国別2007年の営業損益見通し
(2006年との比較)

地域	国名	上段:回答企業数(社)、下段:構成比(%) 2007年の営業損益見込み				
		黒字	均衡	赤字	回答企業合計	
西欧	英国	43 52.4	28 34.1	11 13.4	82 100.0	
	フランス	14 58.3	6 25.0	4 16.7	24 100.0	
	ドイツ	10 33.3	17 56.7	3 10.0	30 100.0	
	オランダ	13 56.5	6 26.1	4 17.4	23 100.0	
	ベルギー	8 66.7	3 25.0	1 8.3	12 100.0	
	ルクセンブルク	- -	- -	- -	- -	
	アイルランド	9 90.0	1 10.0	- -	10 100.0	
	スペイン	9 47.4	5 26.3	5 26.3	19 100.0	
	イタリア	4 66.7	1 16.7	1 16.7	6 100.0	
	フィンランド	3 42.9	4 57.1	- -	7 100.0	
	スウェーデン	2 40.0	3 60.0	- -	5 100.0	
	デンマーク	3 60.0	- -	2 40.0	5 100.0	
	オーストリア	3 75.0	1 25.0	- -	4 100.0	
	ポルトガル	4 36.4	4 36.4	3 27.3	11 100.0	
	ギリシャ	1 100.0	- -	- -	1 100.0	
	スイス	3 100.0	- -	- -	3 100.0	
	西欧	129 53.3	79 32.6	34 14.0	242 100.0	
	中・東欧	ポーランド	11 61.1	6 33.3	1 5.6	18 100.0
		チェコ	4 57.1	1 14.3	2 28.6	7 100.0
スロバキア		6 85.7	- -	1 14.3	7 100.0	
ハンガリー		7 36.8	5 26.3	7 36.8	19 100.0	
ルーマニア		4 80.0	1 20.0	- -	5 100.0	
ブルガリア		- -	- -	- -	- -	
リトアニア		1 50.0	- -	1 50.0	2 100.0	
モンテネグロ		1 100.0	- -	- -	1 100.0	
中・東欧		34 57.6	13 22.0	12 20.3	59 100.0	
欧州		163 54.2	92 30.6	46 15.3	301 100.0	
トルコ	5 38.5	3 23.1	5 38.5	13 100.0		
総計	168 53.5	95 30.3	51 16.2	314 100.0		

表1-2-1 [西欧]業種別2006年の営業損益見込み

業種別	2006年の営業損益見込み			回企企業合計
	黒字	均衡	赤字	
食品・農水産加工品	5 71.4	1 14.3	1 14.3	7 100.0
繊維	3 100.0	-	-	3 100.0
衣服・繊維製品	1 100.0	-	-	1 100.0
木材・木製品	3 60.0	2 40.0	-	5 100.0
家具・インテリア製品	2 100.0	-	-	2 100.0
紙・パルプ	2 100.0	-	-	2 100.0
化学品	18 69.2	3 11.5	5 19.2	26 100.0
石油製品	-	-	-	-
プラスチック製品	7 43.8	3 18.8	6 37.5	16 100.0
医薬品	6 85.7	-	1 14.3	7 100.0
ゴム製品	2 66.7	-	1 33.3	3 100.0
窯業・土石	1 50.0	-	1 50.0	2 100.0
鉄鋼	1 50.0	-	1 50.0	2 100.0
非鉄金属	6 100.0	-	-	6 100.0
金属製品	2 40.0	2 40.0	1 20.0	5 100.0
一般機械	18 75.0	2 8.3	4 16.7	24 100.0
電気機械・電子機器	21 70.0	4 13.3	5 16.7	30 100.0
電気・電子部品	13 76.5	1 5.9	3 17.6	17 100.0
輸送用機器	9 100.0	-	-	9 100.0
輸送用機器部品	26 61.9	5 11.9	11 26.2	42 100.0
医療機械	4 66.7	-	2 33.3	6 100.0
精密機械	3 60.0	-	2 40.0	5 100.0
その他	19 79.2	3 12.5	2 8.3	24 100.0
合計	172 70.5	26 10.7	46 18.9	244 100.0

表1-2-2 [西欧]業種別2006年の営業損益見込み (2005年との比較)

業種別	2006年の営業損益見込み			回企企業合計
	改善	横ばい	悪化	
食品・農水産加工品	4 57.1	1 14.3	2 28.6	7 100.0
繊維	3 100.0	-	-	3 100.0
衣服・繊維製品	1 100.0	-	-	1 100.0
木材・木製品	2 40.0	3 60.0	-	5 100.0
家具・インテリア製品	1 50.0	1 50.0	-	2 100.0
紙・パルプ	-	-	2 100.0	2 100.0
化学品	14 53.8	5 19.2	7 26.9	26 100.0
石油製品	-	-	-	-
プラスチック製品	7 43.8	2 12.5	7 43.8	16 100.0
医薬品	6 85.7	-	1 14.3	7 100.0
ゴム製品	1 33.3	2 66.7	-	3 100.0
窯業・土石	1 50.0	1 50.0	-	2 100.0
鉄鋼	2 100.0	-	-	2 100.0
非鉄金属	2 33.3	3 50.0	1 16.7	6 100.0
金属製品	3 60.0	1 20.0	1 20.0	5 100.0
一般機械	19 76.0	3 12.0	3 12.0	25 100.0
電気機械・電子機器	14 46.7	8 26.7	8 26.7	30 100.0
電気・電子部品	7 41.2	5 29.4	5 29.4	17 100.0
輸送用機器	7 77.8	2 22.2	-	9 100.0
輸送用機器部品	22 52.4	7 16.7	13 31.0	42 100.0
医療機械	5 83.3	1 16.7	-	6 100.0
精密機械	2 40.0	2 40.0	1 20.0	5 100.0
その他	12 52.2	4 17.4	7 30.4	23 100.0
合計	135 55.3	51 20.9	58 23.8	244 100.0

表1-2-3 [西欧]業種別2007年の営業損益見込み (2006年との比較)

業種別	2007年度の営業損益見込み			回企企業合計
	改善	横ばい	悪化	
食品・農水産加工品	6 85.7	1 14.3	-	7 100.0
繊維	3 100.0	-	-	3 100.0
衣服・繊維製品	1 100.0	-	-	1 100.0
木材・木製品	2 40.0	3 60.0	-	5 100.0
家具・インテリア製品	1 50.0	1 50.0	-	2 100.0
紙・パルプ	1 50.0	1 50.0	-	2 100.0
化学品	15 57.7	8 30.8	3 11.5	26 100.0
石油製品	-	-	-	-
プラスチック製品	10 62.5	5 31.3	1 6.3	16 100.0
医薬品	4 57.1	1 14.3	2 28.6	7 100.0
ゴム製品	1 33.3	2 66.7	-	3 100.0
窯業・土石	1 50.0	1 50.0	-	2 100.0
鉄鋼	2 100.0	-	-	2 100.0
非鉄金属	1 16.7	2 33.3	3 50.0	6 100.0
金属製品	2 40.0	1 20.0	2 40.0	5 100.0
一般機械	13 52.0	10 40.0	2 8.0	25 100.0
電気機械・電子機器	12 40.0	11 36.7	7 23.3	30 100.0
電気・電子部品	8 50.0	5 31.3	3 18.8	16 100.0
輸送用機器	5 55.6	3 33.3	1 11.1	9 100.0
輸送用機器部品	20 48.8	12 29.3	9 22.0	41 100.0
医療機械	6 100.0	-	-	6 100.0
精密機械	3 60.0	2 40.0	-	5 100.0
その他	12 52.2	10 43.5	1 4.3	23 100.0
合計	129 53.3	79 32.6	34 14.0	242 100.0

表1-3-1 [中・東欧]業種別2006年の営業損益見込み

	2006年の営業損益見込み			回答企業 合計
	黒字	均衡	赤字	
食品・農水産加工品	-	-	1	1
繊維	-	-	100.0	100.0
衣服・繊維製品	1	-	-	1
木材・木製品	100.0	-	-	100.0
家具・インテリア製品	-	-	-	-
紙・パルプ	-	-	-	-
化学品	-	-	-	-
石油製品	-	-	-	-
プラスチック製品	-	-	-	-
医薬品	-	-	-	-
ゴム製品	1	-	1	2
窯業・土石	50.0	-	50.0	100.0
鉄鋼	2	-	1	3
非鉄金属	66.7	-	33.3	100.0
金属製品	1	-	-	1
一般機械	50.0	1	-	50.0
電気機械・電子機器	-	33.3	66.7	100.0
電気・電子部品	6	3	1	10
輸送用機器	60.0	30.0	10.0	100.0
輸送用機器部品	6	1	4	11
医療機械	54.5	9.1	36.4	100.0
精密機械	-	-	-	-
その他	-	-	-	-
合計	37	9	14	60
	61.7	15.0	23.3	100.0

表1-3-2 [中・東欧]業種別2006年の営業損益見込み
(2005年との比較)

	2006年の営業損益見込み			回答企業 合計
	改善	横ばい	悪化	
食品・農水産加工品	1	-	-	1
繊維	100.0	-	-	100.0
衣服・繊維製品	-	-	-	-
木材・木製品	1	-	-	1
家具・インテリア製品	100.0	-	-	100.0
紙・パルプ	-	-	-	-
化学品	-	-	-	-
石油製品	-	-	-	-
プラスチック製品	-	-	-	-
医薬品	-	-	-	-
ゴム製品	2	-	-	2
窯業・土石	100.0	-	-	100.0
鉄鋼	2	-	-	2
非鉄金属	100.0	-	-	100.0
金属製品	1	1	-	2
一般機械	50.0	50.0	-	100.0
電気機械・電子機器	1	1	1	3
電気・電子部品	33.3	33.3	33.3	100.0
輸送用機器	3	3	3	9
輸送用機器部品	33.3	33.3	33.3	100.0
医療機械	5	4	2	11
精密機械	45.5	36.4	18.2	100.0
その他	1	-	-	1
合計	100.0	-	-	100.0
	14	-	5	19
	73.7	-	26.3	100.0
	-	-	-	-
	-	-	-	-
	-	-	-	-
	5	-	-	5
	100.0	-	-	100.0
	-	-	-	-
	-	-	-	-
	-	-	-	-
	38	9	11	58
	65.5	15.5	19.0	100.0

表1-3-3 [中・東欧]業種別2007年の営業損益見通し
(2006年との比較)

	2007年の営業損益見込み			回答企業 合計
	改善	横ばい	悪化	
食品・農水産加工品	1	-	-	1
繊維	100.0	-	-	100.0
衣服・繊維製品	-	-	-	-
木材・木製品	-	1	-	1
家具・インテリア製品	-	100.0	-	100.0
紙・パルプ	-	-	-	-
化学品	-	-	-	-
石油製品	-	-	-	-
プラスチック製品	-	-	-	-
医薬品	-	-	-	-
ゴム製品	2	-	-	2
窯業・土石	100.0	-	-	100.0
鉄鋼	2	-	1	3
非鉄金属	66.7	-	33.3	100.0
金属製品	1	-	-	1
一般機械	100.0	-	-	100.0
電気機械・電子機器	1	1	-	2
電気・電子部品	50.0	50.0	-	100.0
輸送用機器	2	1	-	3
輸送用機器部品	66.7	33.3	-	100.0
医療機械	5	1	4	10
精密機械	50.0	10.0	40.0	100.0
その他	8	2	1	11
合計	72.7	18.2	9.1	100.0
	1	-	-	1
	100.0	-	-	100.0
	6	6	6	18
	33.3	33.3	33.3	100.0
	-	-	-	-
	-	-	-	-
	4	1	-	5
	80.0	20.0	-	100.0
	34	13	12	59
	57.6	22.0	20.3	100.0

表2-1-1 地域・国別現在の主な調達先 <複数回答可>

上段:回答企業数(社)、下段:構成比(%)

地域	国名	現在の主な調達先									回答企業 合計
		西欧	中・東欧	ロシア・CIS	トルコ	日本	中国	韓国	ASEAN	その他	
西欧	英国	65 80.2	12 14.8	1 1.2	4 4.9	54 66.7	25 30.9	1 1.2	21 25.9	6 7.4	81 100.0
	フランス	15 68.2	3 13.6	-	1 4.5	15 68.2	7 31.8	-	1 4.5	1 4.5	22 100.0
	ドイツ	25 86.2	7 24.1	-	2 6.9	19 65.5	6 20.7	1 3.4	4 13.8	4 13.8	29 100.0
	オランダ	21 91.3	4 17.4	-	1 4.3	15 65.2	3 13.0	-	2 8.7	-	23 100.0
	ベルギー	7 70.0	2 20.0	-	1 10.0	4 40.0	1 10.0	-	1 10.0	-	10 100.0
	ルクセンブルク	-	-	-	-	-	-	-	-	-	-
	アイルランド	8 80.0	1 10.0	-	-	8 80.0	2 20.0	-	1 10.0	2 20.0	10 100.0
	スペイン	16 88.9	3 16.7	1 5.6	-	12 66.7	3 16.7	-	6 33.3	1 5.6	18 100.0
	イタリア	5 83.3	1 16.7	-	1 16.7	6 100.0	2 33.3	1 16.7	2 33.3	-	6 100.0
	フィンランド	5 71.4	-	-	-	1 14.3	1 14.3	-	-	1 14.3	7 100.0
	スウェーデン	5 100.0	2 40.0	-	1 20.0	1 20.0	1 20.0	-	-	1 20.0	5 100.0
	デンマーク	4 80.0	1 20.0	-	1 20.0	3 60.0	1 20.0	-	2 40.0	1 20.0	5 100.0
	オーストリア	3 60.0	-	-	-	3 60.0	1 20.0	-	1 20.0	-	5 100.0
	ボルトガル	7 63.6	1 9.1	-	1 9.1	8 72.7	2 18.2	-	2 18.2	1 9.1	11 100.0
	ギリシャ	1 100.0	-	-	1 100.0	-	-	-	-	-	1 100.0
	スイス	3 100.0	1 33.3	1 33.3	-	1 33.3	-	-	1 33.3	-	3 100.0
	西欧	190 80.5	38 16.1	3 1.3	14 5.9	150 63.6	55 23.3	3 1.3	44 18.6	18 7.6	236 100.0
中・東欧	ポーランド	13 72.2	9 50.0	2 11.1	1 5.6	15 83.3	2 11.1	1 5.6	5 27.8	1 5.6	18 100.0
	チェコ	5 62.5	4 50.0	-	-	6 75.0	3 37.5	-	3 37.5	-	8 100.0
	スロバキア	3 42.9	2 28.6	-	-	3 42.9	5 71.4	1 14.3	1 14.3	1 14.3	7 100.0
	ハンガリー	10 55.6	9 50.0	-	-	12 66.7	5 27.8	-	4 22.2	-	18 100.0
	ルーマニア	6 100.0	2 33.3	1 16.7	-	4 66.7	1 16.7	-	2 33.3	-	6 100.0
	ブルガリア	-	-	-	-	-	-	-	-	-	-
	リトアニア	1 100.0	-	-	-	1 100.0	-	-	-	-	1 100.0
	モンテネグロ	-	-	-	-	1 100.0	-	-	-	-	1 100.0
中・東欧	38 64.4	26 44.1	3 5.1	1 1.7	42 71.2	16 27.1	2 3.4	15 25.4	2 3.4	59 100.0	
欧州	228 77.3	64 21.7	6 2.0	15 5.1	192 65.1	71 24.1	5 1.7	59 20.0	20 6.8	295 100.0	
トルコ	8 66.7	4 33.3	-	6 50.0	8 66.7	-	-	4 33.3	-	12 100.0	
総計	236 76.9	68 22.1	6 2.0	21 6.8	200 65.1	71 23.1	5 1.6	63 20.5	20 6.5	307 100.0	

表2-1-3 地域・国別現在の主な調達先で今後拡大方針をとる具体的な国3/3 <複数回答可>

地域	国名	総計		ロシア・CIS						
		選招国数 合計	回答企業 合計	ロシア	ウクライナ	ベラルーシ	モルドバ	その他		
		2	2	1	1	1	1	1		
西 欧	英国	100.0	100.0	50.0	50.0	-	-	-	-	
	フランス	-	-	-	-	-	-	-	-	
	ドイツ	-	-	-	-	-	-	-	-	
	オランダ	-	-	-	-	-	-	-	-	
	ベルギー	-	-	-	-	-	-	-	-	
	ルクセンブルク	-	-	-	-	-	-	-	-	
	アイルランド	-	-	-	-	-	-	-	-	
	スペイン	-	-	-	-	-	-	-	-	
	イタリア	-	-	-	-	-	-	-	-	
	フィンランド	-	-	-	-	-	-	-	-	
	スウェーデン	-	-	-	-	-	-	-	-	
	デンマーク	-	-	-	-	-	-	-	-	
	オーストリア	-	-	-	-	-	-	-	-	
	ポルトガル	-	-	-	-	-	-	-	-	
ギリシャ	-	-	-	-	-	-	-	-		
スイス	-	-	-	-	-	-	-	-		
西 欧	2	2	1	1	-	-	-	-		
100.0	100.0	50.0	50.0	-	-	-	-			
中・東 欧	ポーランド	3	2	1	1	-	-	-		
	100.0	100.0	100.0	50.0	-	-	-			
	チェコ	-	-	-	-	-	-	-		
	スロバキア	-	-	-	-	-	-	-		
	ハンガリー	-	-	-	-	-	-	-		
	ルーマニア	-	-	-	-	-	-	-		
	ブルガリア	-	-	-	-	-	-	-		
	リトアニア	-	-	-	-	-	-	-		
	モンテネグロ	-	-	-	-	-	-	-		
	中・東 欧	3	2	2	1	-	-	-		
	100.0	100.0	100.0	50.0	-	-	-			
	欧 州	5	4	3	2	-	-	-		
	100.0	100.0	75.0	50.0	-	-	-			
	トルコ	-	-	-	-	-	-	-		
総 計	5	4	3	2	-	-	-			
100.0	100.0	75.0	50.0	-	-	-				

表2-1-4 地域・国別将来の調達先として検討中の地域・国 <複数回答可>

上段:回答企業数(社)、下段:構成比(%)

地域	国名	将来の調達先として検討中									回答企業 合計
		西欧	中・東欧	ロシア・ CIS	トルコ	日本	中国	韓国	ASEAN	その他	
西欧	英国	2 10.5	12 63.2	1 5.3	1 5.3	1 5.3	5 26.3	1 5.3	2 10.5	1 5.3	19 100.0
	フランス	2 28.6	1 14.3	2 28.6	1 14.3	-	1 14.3	-	1 14.3	1 14.3	7 100.0
	ドイツ	-	-	1 100.0	-	-	-	-	-	-	1 100.0
	オランダ	-	3 50.0	-	-	-	2 33.3	-	1 16.7	1 16.7	6 100.0
	ベルギー	1 100.0	-	-	-	-	-	-	-	-	1 100.0
	ルクセンブルク	-	-	-	-	-	-	-	-	-	-
	アイルランド	-	-	-	-	-	-	-	-	-	-
	スペイン	-	1 33.3	-	-	-	2 66.7	-	-	1 33.3	3 100.0
	イタリア	-	-	-	-	-	-	-	-	-	-
	フィンランド	-	-	1 50.0	-	1 50.0	-	-	1 50.0	-	2 100.0
	スウェーデン	-	-	1 50.0	-	-	1 50.0	-	-	-	2 100.0
	デンマーク	-	-	1 100.0	-	-	-	-	-	-	1 100.0
	オーストリア	-	-	-	-	-	-	-	-	-	-
	ポルトガル	1 33.3	2 66.7	-	1 33.3	-	-	-	-	1 33.3	3 100.0
	ギリシャ	-	-	-	-	-	-	-	-	-	-
	スイス	-	-	-	-	-	-	-	-	1 100.0	1 100.0
西欧	6 13.0	19 41.3	7 15.2	3 6.5	2 4.3	11 23.9	1 2.2	5 10.9	6 13.0	46 100.0	
中・東欧	ポーランド	2 33.3	3 50.0	1 16.7	-	1 16.7	1 16.7	-	-	1 16.7	6 100.0
	チェコ	-	1 100.0	-	-	-	-	-	-	-	1 100.0
	スロバキア	-	-	1 100.0	-	-	-	-	-	-	1 100.0
	ハンガリー	1 20.0	5 100.0	-	-	-	-	-	-	-	5 100.0
	ルーマニア	-	2 100.0	-	-	-	-	-	-	-	2 100.0
	ブルガリア	-	-	-	-	-	-	-	-	-	-
	リトアニア	-	-	-	-	-	-	-	-	-	-
	モンテネグロ	-	-	1 100.0	-	-	-	-	-	1 100.0	1 100.0
中・東欧	3 18.8	11 68.8	3 18.8	-	1 6.3	1 6.3	-	-	2 12.5	16 100.0	
欧州	9 14.5	30 48.4	10 16.1	3 4.8	3 4.8	12 19.4	1 1.6	5 8.1	8 12.9	62 100.0	
トルコ	1 25.0	-	1 25.0	2 50.0	1 25.0	-	-	-	-	4 100.0	
総計	10 15.2	30 45.5	11 16.7	5 7.6	4 6.1	12 18.2	1 1.5	5 7.6	8 12.1	66 100.0	

表2-1-5 地域・国別将来の調達先として検討中の具体的な国1/3 <複数回答可>

地域	国名	EUIS				西欧											EFTA4国				
		回答企業 合計		回答企業 合計		英国	オランダ	ベルギー	アイルランド	オーストリア	ルクセンブルク	スウェーデン	デンマーク	フィンランド	イタリア	スペイン	ポルトガル	ギリシャ	選択国数 合計	回答企業 合計	
		選択国数 合計	回答企業 合計	選択国数 合計	回答企業 合計	ドイツ	フランス	ドイツ	フランス	ドイツ	フランス	ドイツ	フランス	ドイツ	フランス	ドイツ	フランス	ドイツ	フランス	ドイツ	フランス
西欧	英国	2	1	2	1	1	1	1	1	1	1	1	1	1	1	1	1	1	1	1	1
	フランス	3	2	3	2	1	1	1	1	1	1	1	1	1	1	1	1	1	1	1	1
	ドイツ	1	1	1	1	1	1	1	1	1	1	1	1	1	1	1	1	1	1	1	1
	オランダ	1	1	1	1	1	1	1	1	1	1	1	1	1	1	1	1	1	1	1	1
	ベルギー	4	1	4	1	1	1	1	1	1	1	1	1	1	1	1	1	1	1	1	1
	ルクセンブルク	1	1	1	1	1	1	1	1	1	1	1	1	1	1	1	1	1	1	1	1
	アイルランド	1	1	1	1	1	1	1	1	1	1	1	1	1	1	1	1	1	1	1	1
	スウェーデン	1	1	1	1	1	1	1	1	1	1	1	1	1	1	1	1	1	1	1	1
	デンマーク	1	1	1	1	1	1	1	1	1	1	1	1	1	1	1	1	1	1	1	1
	フィンランド	1	1	1	1	1	1	1	1	1	1	1	1	1	1	1	1	1	1	1	1
	イタリア	1	1	1	1	1	1	1	1	1	1	1	1	1	1	1	1	1	1	1	1
	オーストリア	1	1	1	1	1	1	1	1	1	1	1	1	1	1	1	1	1	1	1	1
	ポルトガル	2	1	2	1	1	1	1	1	1	1	1	1	1	1	1	1	1	1	1	1
	ギリシャ	1	1	1	1	1	1	1	1	1	1	1	1	1	1	1	1	1	1	1	1
スイス	1	1	1	1	1	1	1	1	1	1	1	1	1	1	1	1	1	1	1	1	
中・東欧	11	5	11	5	2	2	2	2	2	2	2	2	2	2	2	2	2	2	2	2	
ポーランド	3	2	3	2	1	1	1	1	1	1	1	1	1	1	1	1	1	1	1	1	
チェコ	1	1	1	1	1	1	1	1	1	1	1	1	1	1	1	1	1	1	1	1	
スロバキア	1	1	1	1	1	1	1	1	1	1	1	1	1	1	1	1	1	1	1	1	
ハンガリー	1	1	1	1	1	1	1	1	1	1	1	1	1	1	1	1	1	1	1	1	
ルーマニア	1	1	1	1	1	1	1	1	1	1	1	1	1	1	1	1	1	1	1	1	
ブルガリア	1	1	1	1	1	1	1	1	1	1	1	1	1	1	1	1	1	1	1	1	
リトアニア	1	1	1	1	1	1	1	1	1	1	1	1	1	1	1	1	1	1	1	1	
モルデネグロ	1	1	1	1	1	1	1	1	1	1	1	1	1	1	1	1	1	1	1	1	
中・東欧	4	3	4	3	1	1	1	1	1	1	1	1	1	1	1	1	1	1	1	1	
欧州	15	8	15	8	3	2	3	2	3	2	3	2	3	2	3	2	3	2	3	2	
トルコ	4	1	4	1	1	1	1	1	1	1	1	1	1	1	1	1	1	1	1	1	
総計	19	9	19	9	4	3	4	3	4	3	4	3	4	3	4	3	4	3	4	3	

上段:回答企業数(社)、下段:構成比(%)

表2-1-1-5 地域・国別将来の調達先として検討中の具体的な国2 / 3 < 複数回答可 >

地域	国名	総計		EU(中・東欧)		EU(外12国)											中・東欧		EU(外12国)		EU(外12国)		EU(外12国)		EU(外12国)	
		選択国数 合計	回答企業 合計	選択国数 合計	回答企業 合計	ポーランド	チェコ	ハンガリー	スロバキア	スロベニア	ルーマニア	ブルガリア	選択国数 合計	回答企業 合計	エストニア	ラトビア	リトアニア	選択国数 合計	回答企業 合計	クロアチア	セルビア	モンテネグロ	ボスニア・ヘルツェゴビナ	マケドニア	アルバニア	
西 欧	英国	30 100.0	12 100.0	29 96.7	12 100.0	7 58.3	10 83.3	7 58.3	3 25.0	1 8.3	1 8.3	1 3.3	1 8.3	-	-	1 8.3	-	-	-	-	-	-	-	-	-	
	フランス	-	-	-	-	-	-	-	-	-	-	-	-	-	-	-	-	-	-	-	-	-	-	-	-	
	ドイツ	-	-	-	-	-	-	-	-	-	-	-	-	-	-	-	-	-	-	-	-	-	-	-	-	
	オランダ	4 100.0	3 100.0	4 100.0	3 100.0	1 33.3	2 66.7	1 33.3	1 33.3	-	-	-	-	-	-	-	-	-	-	-	-	-	-	-	-	
	ベルギー	-	-	-	-	-	-	-	-	-	-	-	-	-	-	-	-	-	-	-	-	-	-	-	-	
	ルクセンブルク	-	-	-	-	-	-	-	-	-	-	-	-	-	-	-	-	-	-	-	-	-	-	-	-	
	アイルランド	-	-	-	-	-	-	-	-	-	-	-	-	-	-	-	-	-	-	-	-	-	-	-	-	
	スペイン	1 100.0	1 100.0	1 100.0	1 100.0	1 100.0	-	-	-	-	-	-	-	-	-	-	-	-	-	-	-	-	-	-	-	
	イタリア	-	-	-	-	-	-	-	-	-	-	-	-	-	-	-	-	-	-	-	-	-	-	-	-	
	フィンランド	-	-	-	-	-	-	-	-	-	-	-	-	-	-	-	-	-	-	-	-	-	-	-	-	
	スウェーデン	-	-	-	-	-	-	-	-	-	-	-	-	-	-	-	-	-	-	-	-	-	-	-	-	
	デンマーク	-	-	-	-	-	-	-	-	-	-	-	-	-	-	-	-	-	-	-	-	-	-	-	-	
オーストリア	-	-	-	-	-	-	-	-	-	-	-	-	-	-	-	-	-	-	-	-	-	-	-	-		
ポルトガル	2 100.0	2 100.0	2 100.0	2 100.0	1 50.0	1 50.0	1 50.0	1 50.0	-	-	-	-	-	-	-	-	-	-	-	-	-	-	-	-		
ギリシャ	-	-	-	-	-	-	-	-	-	-	-	-	-	-	-	-	-	-	-	-	-	-	-	-		
スイス	-	-	-	-	-	-	-	-	-	-	-	-	-	-	-	-	-	-	-	-	-	-	-	-		
中・東 欧	西 欧	37 100.0	18 100.0	36 97.3	18 100.0	9 50.0	12 66.7	10 55.6	3 16.7	1 5.6	1 5.6	1 2.7	1 5.6	-	-	1 5.6	-	-	-	-	-	-	-	-		
	ポーランド	6 100.0	3 100.0	6 100.0	3 100.0	3 100.0	1 33.3	1 33.3	1 33.3	-	-	-	-	-	-	-	-	-	-	-	-	-	-	-		
	チェコ	1 100.0	1 100.0	1 100.0	1 100.0	-	1 100.0	-	-	-	-	-	-	-	-	-	-	-	-	-	-	-	-	-		
	スロバキア	-	-	-	-	-	-	-	-	-	-	-	-	-	-	-	-	-	-	-	-	-	-	-	-	
	ハンガリー	9 100.0	5 100.0	9 100.0	5 100.0	1 20.0	1 20.0	4 80.0	1 20.0	-	2 40.0	-	-	-	-	-	-	-	-	-	-	-	-	-		
	ルーマニア	4 100.0	2 100.0	4 100.0	2 100.0	1 50.0	1 50.0	1 50.0	-	-	1 50.0	-	-	-	-	-	-	-	-	-	-	-	-	-		
	ブルガリア	-	-	-	-	-	-	-	-	-	-	-	-	-	-	-	-	-	-	-	-	-	-	-		
	リトアニア	-	-	-	-	-	-	-	-	-	-	-	-	-	-	-	-	-	-	-	-	-	-	-		
	モンテネグロ	-	-	-	-	-	-	-	-	-	-	-	-	-	-	-	-	-	-	-	-	-	-	-		
	中・東 欧	中・東 欧	20 100.0	11 100.0	20 100.0	11 100.0	5 45.5	4 36.4	6 54.5	2 18.2	3 27.3	-	-	-	-	-	-	-	-	-	-	-	-	-		
		欧州	57 100.0	29 100.0	56 98.2	29 100.0	14 48.3	16 55.2	5 55.2	5 17.2	4 13.8	1 3.4	1 1.8	1 3.4	-	-	1 3.4	-	-	-	-	-	-	-		
		トルコ	-	-	-	-	-	-	-	-	-	-	-	-	-	-	-	-	-	-	-	-	-	-	-	
総計	57 100.0	29 100.0	56 98.2	29 100.0	14 48.3	16 55.2	5 55.2	5 17.2	4 13.8	1 3.4	1 1.8	1 3.4	-	-	1 3.4	-	-	-	-	-	-	-	-			

表2-1-5 地域・国別将来の調達先として検討中の具体的な国3/3 <複数回答可>
 上段:回答企業数(社)、下段:構成比(%)

地域	国名	総計		ロシア・CIS						
		選抜国数 合計	回答企業 合計	ロシア	ウクライナ	ベラルーシ	モルドバ	その他		
西 欧	英国	1	1	1	-	-	-	-	-	-
		100.0	100.0	100.0	-	-	-	-	-	-
	フランス	3	2	1	2	-	-	-	-	-
		100.0	100.0	50.0	100.0	-	-	-	-	-
	ドイツ	1	1	1	-	-	-	-	-	-
		100.0	100.0	100.0	-	-	-	-	-	-
	オランダ	-	-	-	-	-	-	-	-	-
		-	-	-	-	-	-	-	-	-
	ベルギー	-	-	-	-	-	-	-	-	-
		-	-	-	-	-	-	-	-	-
	ルクセンブルク	-	-	-	-	-	-	-	-	-
		-	-	-	-	-	-	-	-	-
	アイルランド	-	-	-	-	-	-	-	-	-
		-	-	-	-	-	-	-	-	-
スペイン	-	-	-	-	-	-	-	-	-	
	-	-	-	-	-	-	-	-	-	
イタリア	-	-	-	-	-	-	-	-	-	
	-	-	-	-	-	-	-	-	-	
フィンランド	1	1	1	-	-	-	-	-	-	
	100.0	100.0	100.0	-	-	-	-	-	-	
スウェーデン	1	1	1	-	-	-	-	-	-	
	100.0	100.0	100.0	-	-	-	-	-	-	
デンマーク	1	1	1	-	1	-	-	-	-	
	100.0	100.0	100.0	-	100.0	-	-	-	-	
オーストリア	-	-	-	-	-	-	-	-	-	
	-	-	-	-	-	-	-	-	-	
ポルトガル	-	-	-	-	-	-	-	-	-	
	-	-	-	-	-	-	-	-	-	
ギリシャ	-	-	-	-	-	-	-	-	-	
	-	-	-	-	-	-	-	-	-	
スイス	-	-	-	-	-	-	-	-	-	
	-	-	-	-	-	-	-	-	-	
西 欧		8	7	5	3	-	-	-	-	
	100.0	100.0	71.4	42.9	-	-	-	-	-	
ポーランド	1	1	1	-	-	-	-	-	-	
	100.0	100.0	100.0	-	-	-	-	-	-	
チェコ	-	-	-	-	-	-	-	-	-	
	-	-	-	-	-	-	-	-	-	
スロバキア	1	1	1	-	-	-	-	-	-	
	100.0	100.0	100.0	-	-	-	-	-	-	
ハンガリー	-	-	-	-	-	-	-	-	-	
	-	-	-	-	-	-	-	-	-	
ルーマニア	-	-	-	-	-	-	-	-	-	
	-	-	-	-	-	-	-	-	-	
ブルガリア	-	-	-	-	-	-	-	-	-	
	-	-	-	-	-	-	-	-	-	
リトアニア	-	-	-	-	-	-	-	-	-	
	-	-	-	-	-	-	-	-	-	
モンテネグロ	1	1	1	-	-	-	-	-	-	
	100.0	100.0	100.0	-	-	-	-	-	-	
中・東 欧		3	3	3	-	-	-	-	-	
	100.0	100.0	100.0	-	-	-	-	-	-	
欧州	11	10	8	3	-	-	-	-	-	
	100.0	100.0	80.0	30.0	-	-	-	-	-	
トルコ	1	1	1	-	-	-	-	-	-	
	100.0	100.0	100.0	-	-	-	-	-	-	
総計	12	11	9	3	-	-	-	-	-	
	100.0	100.0	81.8	27.3	-	-	-	-	-	

表2-2-1【西欧】業種別現在の主な調達先 <複数回答可>

上段:回答企業数(社)、下段:構成比(%)

	現在の主な調達先									回答企業 合計	
	西欧	中・東欧	ロシア・ CIS	トルコ	日本	中国	韓国	ASEAN	その他		
業 種 別	食品・農水産加工品	7 100.0	1 14.3	1 14.3	- -	2 28.6	- -	- -	- -	- -	7 100.0
	繊維	3 100.0	- -	- -	- -	3 100.0	- -	- -	- -	- -	3 100.0
	衣服・繊維製品	1 100.0	1 100.0	- -	1 100.0	1 100.0	- -	- -	1 100.0	- -	1 100.0
	木材・木製品	4 80.0	- -	- -	- -	- -	- -	- -	- -	1 20.0	5 100.0
	家具・インテリア製品	2 100.0	1 50.0	- -	- -	1 50.0	- -	- -	1 50.0	- -	2 100.0
	紙・パルプ	2 100.0	- -	- -	- -	1 50.0	- -	- -	- -	1 50.0	2 100.0
	化学品	16 76.2	2 9.5	1 4.8	1 4.8	13 61.9	5 23.8	- -	3 14.3	4 19.0	21 100.0
	石油製品	- -	- -	- -	- -	- -	- -	- -	- -	- -	- -
	プラスチック製品	15 93.8	- -	- -	- -	8 50.0	2 12.5	- -	3 18.8	- -	16 100.0
	医薬品	6 100.0	1 16.7	- -	- -	5 83.3	1 16.7	- -	- -	1 16.7	6 100.0
	ゴム製品	3 100.0	- -	- -	- -	1 33.3	1 33.3	- -	- -	- -	3 100.0
	窯業・土石	2 100.0	1 50.0	- -	- -	1 50.0	1 50.0	- -	- -	- -	2 100.0
	鉄鋼	1 50.0	- -	- -	- -	1 50.0	- -	- -	- -	- -	2 100.0
	非鉄金属	3 50.0	- -	- -	- -	5 83.3	1 16.7	- -	- -	1 16.7	6 100.0
	金属製品	5 100.0	1 20.0	- -	1 20.0	2 40.0	1 20.0	- -	1 20.0	1 20.0	5 100.0
	一般機械	21 84.0	7 28.0	- -	3 12.0	14 56.0	5 20.0	- -	2 8.0	- -	25 100.0
	電気機械・電子機器	16 55.2	6 20.7	- -	- -	19 65.5	18 62.1	- -	14 48.3	1 3.4	29 100.0
	電気・電子部品	15 88.2	3 17.6	- -	- -	14 82.4	5 29.4	- -	3 17.6	1 5.9	17 100.0
	輸送用機器	8 88.9	1 11.1	- -	1 11.1	4 44.4	1 11.1	- -	2 22.2	- -	9 100.0
	輸送用機器部品	30 73.2	10 24.4	- -	5 12.2	32 78.0	7 17.1	1 2.4	7 17.1	4 9.8	41 100.0
医療機械	6 100.0	- -	- -	- -	2 33.3	1 16.7	1 16.7	- -	2 33.3	6 100.0	
精密機械	3 75.0	- -	- -	- -	2 50.0	1 25.0	1 25.0	- -	- -	4 100.0	
その他	21 87.5	3 12.5	1 4.2	2 8.3	19 79.2	5 20.8	- -	7 29.2	1 4.2	24 100.0	
総計	190 80.5	38 16.1	3 1.3	14 5.9	150 63.6	55 23.3	3 1.3	44 18.6	18 7.6	236 100.0	

表2-2-2 [西欧]業種別現在の主な調達先での今後の調達方針

上段:回答企業数(社)、下段:構成比(%)

業種別	西欧				中・東欧				ロシア・CIS				トルコ			
	拡大・強化	現状維持	縮小	回答企業合計	拡大・強化	現状維持	縮小	回答企業合計	拡大・強化	現状維持	縮小	回答企業合計	拡大・強化	現状維持	縮小	回答企業合計
食品・農水産加工品	1 14.3	6 85.7	-	7 100.0	-	1 100.0	-	1 100.0	-	1 100.0	-	1 100.0	-	-	-	-
繊維	1 33.3	2 66.7	-	3 100.0	-	-	-	-	-	-	-	-	-	-	-	-
衣服・繊維製品	-	-	1 100.0	1 100.0	1 100.0	-	-	1 100.0	-	-	-	1 100.0	-	-	-	1 100.0
木材・木製品	2 50.0	2 50.0	-	4 100.0	-	-	-	-	-	-	-	-	-	-	-	-
家具・インテリア製品	-	1 50.0	1 50.0	2 100.0	-	1 100.0	-	1 100.0	-	-	-	-	-	-	-	-
紙・バルブ	-	2 100.0	-	2 100.0	-	-	-	-	-	-	-	-	-	-	-	-
化学品	3 15.8	14 73.7	2 10.5	19 100.0	1 33.3	2 66.7	-	3 100.0	1 50.0	1 50.0	-	2 100.0	1 33.3	2 66.7	-	3 100.0
石油製品	-	-	-	-	-	-	-	-	-	-	-	-	-	-	-	-
プラスチック製品	3 20.0	12 80.0	-	15 100.0	1 100.0	-	-	1 100.0	-	-	-	-	-	-	-	-
医薬品	2 33.3	4 66.7	-	6 100.0	1 100.0	-	-	1 100.0	-	-	-	-	-	-	-	-
ゴム製品	1 33.3	1 33.3	1 33.3	3 100.0	-	-	-	-	-	-	-	-	-	-	-	-
窯業・土石	-	2 100.0	-	2 100.0	-	1 100.0	-	1 100.0	-	-	-	-	-	-	-	-
鉄鋼	-	1 100.0	-	1 100.0	-	-	-	-	-	-	-	-	-	-	-	-
非鉄金属	-	3 100.0	-	3 100.0	-	-	-	-	-	-	-	-	-	-	-	-
金属製品	-	3 60.0	2 40.0	5 100.0	1 100.0	-	-	1 100.0	-	-	-	1 100.0	-	-	-	1 100.0
一般機械	6 31.6	10 52.6	3 15.8	19 100.0	8 80.0	2 20.0	-	10 100.0	-	-	-	2 50.0	2 50.0	-	-	4 100.0
電気機械・電子機器	2 10.0	10 50.0	8 40.0	20 100.0	7 87.5	1 12.5	-	8 100.0	1 100.0	-	-	1 100.0	-	-	-	-
電気・電子部品	-	12 85.7	2 14.3	14 100.0	2 66.7	1 33.3	-	3 100.0	-	-	-	-	-	-	-	-
輸送用機器	2 25.0	4 50.0	2 25.0	8 100.0	2 100.0	-	-	2 100.0	-	1 100.0	-	1 100.0	1 50.0	1 50.0	-	2 100.0
輸送用機器部品	8 24.2	18 54.5	7 21.2	33 100.0	13 86.7	2 13.3	-	15 100.0	-	-	-	4 80.0	1 20.0	-	-	5 100.0
医療機械	4 66.7	2 33.3	-	6 100.0	-	-	-	-	-	-	-	-	-	-	-	-
精密機械	1 25.0	2 50.0	1 25.0	4 100.0	-	-	-	-	-	-	-	-	-	-	-	-
その他	3 14.3	12 57.1	6 28.6	21 100.0	1 33.3	2 66.7	-	3 100.0	-	1 100.0	-	1 100.0	1 50.0	1 50.0	-	2 100.0
総計	39 19.7	123 62.1	36 18.2	198 100.0	38 74.5	12 23.5	1 2.0	51 100.0	2 33.3	4 66.7	-	6 100.0	11 61.1	7 38.9	-	18 100.0

業種別	日本				中国				韓国				ASEAN				その他			
	拡大・強化	現状維持	縮小	回答企業合計	拡大・強化	現状維持	縮小	回答企業合計	拡大・強化	現状維持	縮小	回答企業合計	拡大・強化	現状維持	縮小	回答企業合計	拡大・強化	現状維持	縮小	回答企業合計
食品・農水産加工品	-	1 100.0	-	1 100.0	-	-	-	-	-	-	-	-	-	-	-	-	-	-	-	-
繊維	-	2 66.7	1 33.3	3 100.0	-	-	-	-	-	-	-	-	-	-	-	-	-	-	-	-
衣服・繊維製品	-	-	1 100.0	1 100.0	-	-	-	-	-	-	-	1 100.0	-	-	-	1 100.0	-	-	-	-
木材・木製品	-	-	-	-	-	-	-	-	-	-	-	-	-	-	1 100.0	-	-	-	-	1 100.0
家具・インテリア製品	-	-	-	-	-	-	-	-	-	-	-	-	1 100.0	-	-	1 100.0	-	-	-	-
紙・バルブ	-	1 50.0	1 50.0	2 100.0	1 100.0	-	-	1 100.0	-	-	-	-	-	-	1 100.0	-	-	-	-	1 100.0
化学品	2 14.3	10 71.4	2 14.3	14 100.0	6 66.7	3 33.3	-	9 100.0	-	-	-	-	1 100.0	1 100.0	2 33.3	3 50.0	1 16.7	6 100.0	-	
石油製品	-	-	-	-	-	-	-	-	-	-	-	-	-	-	-	-	-	-	-	-
プラスチック製品	1 10.0	5 50.0	4 40.0	10 100.0	2 66.7	1 33.3	-	3 100.0	-	-	-	1 33.3	2 66.7	-	3 100.0	-	-	-	-	-
医薬品	1 20.0	3 60.0	1 20.0	5 100.0	1 100.0	-	-	1 100.0	-	-	-	-	-	-	1 100.0	-	-	-	-	1 100.0
ゴム製品	-	-	1 100.0	1 100.0	1 100.0	-	-	1 100.0	-	-	-	-	-	-	-	-	-	-	-	-
窯業・土石	-	-	1 100.0	1 100.0	-	1 100.0	-	1 100.0	-	-	-	-	-	-	-	-	-	-	-	-
鉄鋼	-	-	-	-	-	-	-	-	-	-	-	-	-	-	-	-	-	-	-	-
非鉄金属	1 20.0	4 80.0	-	5 100.0	-	1 100.0	-	1 100.0	-	-	-	-	-	-	-	-	-	-	-	1 100.0
金属製品	-	2 100.0	-	2 100.0	1 50.0	1 50.0	-	2 100.0	-	-	-	2 100.0	-	-	2 100.0	-	-	-	-	2 100.0
一般機械	2 16.7	7 58.3	3 25.0	12 100.0	4 66.7	2 33.3	-	6 100.0	-	1 100.0	-	1 100.0	2 50.0	2 50.0	4 100.0	-	-	-	-	-
電気機械・電子機器	-	15 88.2	2 11.8	17 100.0	10 58.8	7 41.2	-	17 100.0	-	-	-	7 50.0	7 50.0	14 100.0	-	-	-	-	-	-
電気・電子部品	1 7.7	10 76.9	2 15.4	13 100.0	4 57.1	3 42.9	-	7 100.0	-	-	-	1 16.7	5 83.3	6 100.0	1 100.0	-	-	-	-	1 100.0
輸送用機器	1 14.3	3 42.9	3 42.9	7 100.0	4 100.0	-	-	4 100.0	-	1 100.0	-	1 80.0	4 20.0	1 100.0	5 100.0	-	-	-	-	-
輸送用機器部品	3 11.1	15 55.6	9 33.3	27 100.0	8 88.9	1 11.1	-	9 100.0	-	1 100.0	-	1 22.2	7 77.8	9 100.0	3 60.0	1 20.0	1 20.0	5 100.0	-	
医療機械	1 50.0	-	1 50.0	2 100.0	1 100.0	-	-	1 100.0	1 100.0	-	-	1 100.0	-	-	1 33.3	2 66.7	-	-	-	3 100.0
精密機械	1 25.0	3 75.0	-	4 100.0	-	1 100.0	-	1 100.0	-	1 100.0	-	1 100.0	-	-	1 100.0	-	-	-	-	1 100.0
その他	2 11.1	14 77.8	2 11.1	18 100.0	3 60.0	2 40.0	-	5 100.0	-	-	-	4 57.1	3 42.9	7 100.0	1 100.0	-	-	-	-	1 100.0
総計	16 11.0	95 65.5	34 23.4	145 100.0	46 66.7	23 33.3	-	69 100.0	1 20.0	4 80.0	-	5 100.0	25 46.3	29 53.7	54 100.0	8 38.1	10 47.6	3 14.3	21 100.0	

表2-2-3【西欧】業種別将来の調達先として検討中の地域・国 <複数回答可>

上段:回答企業数(社)、下段:構成比(%)

	将来の調達先として検討中									回答企業 合計	
	西欧	中・東欧	ロシア・ CIS	トルコ	日本	中国	韓国	ASEAN	その他		
業 種 別	食品・農水産加工品	-	-	-	-	-	-	-	-	-	-
	繊維	-	-	-	-	-	-	-	-	-	-
	衣服・繊維製品	-	-	-	-	-	-	-	-	-	-
	木材・木製品	-	-	1 100.0	-	-	-	-	-	-	1 100.0
	家具・インテリア製品	-	-	-	-	-	-	-	-	-	-
	紙・パルプ	-	-	-	-	1 100.0	-	-	1 100.0	-	1 100.0
	化学品	-	-	-	-	-	3 75.0	-	-	2 50.0	4 100.0
	石油製品	-	-	-	-	-	-	-	-	-	-
	プラスチック製品	-	2 50.0	-	-	-	1 25.0	-	1 25.0	2 50.0	4 100.0
	医薬品	-	-	-	-	-	-	-	-	-	-
	ゴム製品	-	-	-	-	-	-	-	-	-	-
	窯業・土石	-	-	-	-	-	-	-	-	-	-
	鉄鋼	-	-	-	-	-	-	-	-	-	-
	非鉄金属	-	-	-	-	-	-	-	-	-	-
	金属製品	-	-	-	-	-	1 100.0	1 100.0	1 100.0	-	1 100.0
	一般機械	1 25.0	1 25.0	1 25.0	-	1 25.0	1 25.0	-	-	-	4 100.0
	電気機械・電子機器	1 10.0	6 60.0	2 20.0	-	-	1 10.0	-	1 10.0	-	10 100.0
	電気・電子部品	-	1 50.0	1 50.0	-	-	-	-	-	-	2 100.0
	輸送用機器	1 25.0	1 25.0	1 25.0	1 25.0	-	1 25.0	-	1 25.0	-	4 100.0
	輸送用機器部品	2 18.2	6 54.5	-	2 18.2	-	3 27.3	-	-	2 18.2	11 100.0
	医療機械	-	-	-	-	-	-	-	-	-	-
	精密機械	1 100.0	-	-	-	-	-	-	-	-	1 100.0
	その他	-	2 66.7	1 33.3	-	-	-	-	-	-	3 100.0
総計	6 13.0	19 41.3	7 15.2	3 6.5	2 4.3	11 23.9	1 2.2	5 10.9	6 13.0	46 100.0	

表2-3-1【中・東欧】業種別現在の主な調達先 <複数回答可>

上段:回答企業数(社)、下段:構成比(%)

	現在の主な調達先									回答企業 合計	
	西欧	中・東欧	ロシア・ CIS	トルコ	日本	中国	韓国	ASEAN	その他		
業 種 別	食品・農水産加工品	1 100.0	1 100.0	- -	1 100.0	- -	- -	- -	- -	- -	1 100.0
	繊維	- -	- -	- -	- -	- -	- -	- -	- -	- -	- -
	衣服・繊維製品	1 100.0	1 100.0	1 100.0	- -	1 100.0	- -	- -	- -	- -	1 100.0
	木材・木製品	- -	- -	- -	- -	- -	- -	- -	- -	- -	- -
	家具・インテリア製品	- -	- -	- -	- -	- -	- -	- -	- -	- -	- -
	紙・パルプ	- -	- -	- -	- -	- -	- -	- -	- -	- -	- -
	化学品	- -	- -	- -	- -	- -	- -	- -	- -	- -	- -
	石油製品	- -	- -	- -	- -	- -	- -	- -	- -	- -	- -
	プラスチック製品	- -	- -	- -	- -	- -	- -	- -	- -	- -	- -
	医薬品	- -	- -	- -	- -	- -	- -	- -	- -	- -	- -
	ゴム製品	1 50.0	- -	- -	- -	2 100.0	- -	- -	2 100.0	- -	2 100.0
	窯業・土石	3 100.0	3 100.0	- -	- -	2 66.7	- -	- -	- -	- -	3 100.0
	鉄鋼	1 100.0	- -	- -	- -	- -	- -	- -	- -	- -	1 100.0
	非鉄金属	1 100.0	- -	- -	- -	1 100.0	- -	- -	- -	- -	1 100.0
	金属製品	1 50.0	1 50.0	1 50.0	- -	1 50.0	- -	- -	- -	1 50.0	2 100.0
	一般機械	3 100.0	2 66.7	1 33.3	- -	2 66.7	- -	- -	- -	- -	3 100.0
	電気機械・電子機器	6 66.7	3 33.3	- -	- -	7 77.8	7 77.8	1 11.1	4 44.4	- -	9 100.0
	電気・電子部品	5 45.5	5 45.5	- -	- -	7 63.6	6 54.5	- -	3 27.3	- -	11 100.0
	輸送用機器	1 100.0	1 100.0	- -	- -	1 100.0	- -	- -	- -	- -	1 100.0
	輸送用機器部品	11 55.0	9 45.0	- -	- -	16 80.0	3 15.0	1 5.0	5 25.0	- -	20 100.0
医療機械	- -	- -	- -	- -	- -	- -	- -	- -	- -	- -	
精密機械	- -	- -	- -	- -	- -	- -	- -	- -	- -	- -	
その他	3 75.0	- -	- -	- -	2 50.0	- -	- -	1 25.0	1 25.0	4 100.0	
総計	38 64.4	26 44.1	3 5.1	1 1.7	42 71.2	16 27.1	2 3.4	15 25.4	2 3.4	59 100.0	

表2-3-2 [中・東欧] 業種別現在の主な調達先での今後の調達方針

上段: 回答企業数(社)、下段: 構成比(%)

業種別	西欧				中・東欧				ロシア・CIS				トルコ			
	拡大・強化	現状維持	縮小	回答企業合計	拡大・強化	現状維持	縮小	回答企業合計	拡大・強化	現状維持	縮小	回答企業合計	拡大・強化	現状維持	縮小	回答企業合計
食品・農水産加工品	1	-	-	1	1	-	-	1	-	-	-	-	1	-	-	1
繊維	-	-	-	100.0	-	-	-	100.0	-	-	-	-	-	-	-	100.0
衣服・繊維製品	1	-	-	100.0	-	1	-	100.0	1	-	-	100.0	-	-	-	-
木材・木製品	-	-	-	-	-	-	-	-	-	-	-	-	-	-	-	-
家具・インテリア製品	-	-	-	-	-	-	-	-	-	-	-	-	-	-	-	-
紙・パルプ	-	-	-	-	-	-	-	-	-	-	-	-	-	-	-	-
化学品	-	-	-	-	-	-	-	-	-	-	-	-	-	-	-	-
石油製品	-	-	-	-	-	-	-	-	-	-	-	-	-	-	-	-
プラスチック製品	-	-	-	-	-	-	-	-	-	-	-	-	-	-	-	-
医薬品	-	-	-	-	-	-	-	-	-	-	-	-	-	-	-	-
ゴム製品	1	-	-	100.0	-	-	-	-	-	-	-	-	-	-	-	-
窯業・土石	2	1	-	3	3	-	-	3	-	-	-	-	-	-	-	-
鉄鋼	66.7	33.3	-	100.0	100.0	-	-	100.0	-	-	-	-	-	-	-	-
非鉄金属	-	1	-	100.0	-	-	-	-	-	-	-	-	-	-	-	-
金属製品	1	-	-	100.0	-	-	-	-	-	-	-	-	-	-	-	-
一般機械	1	-	-	100.0	-	-	-	-	100.0	-	-	100.0	-	-	-	-
電気機械・電子機器	2	5	1	8	3	1	-	2	-	1	-	1	-	-	-	-
電気・電子部品	25.0	62.5	12.5	100.0	50.0	50.0	-	100.0	-	100.0	-	100.0	-	-	-	-
輸送用機器	2	1	-	3	3	3	-	6	-	-	-	-	-	-	-	-
輸送用機器部品	66.7	33.3	-	100.0	50.0	50.0	-	100.0	-	-	-	-	-	-	-	-
医療機械	1	-	-	100.0	1	-	-	1	-	-	-	-	-	-	-	-
精密機械	100.0	-	-	100.0	100.0	-	-	100.0	-	-	-	-	-	-	-	-
その他	4	5	4	13	11	2	-	13	-	-	-	-	1	-	-	1
総計	30.8	38.5	30.8	100.0	84.6	15.4	-	100.0	-	-	-	-	100.0	-	-	100.0

業種別	日本				中国				韓国				ASEAN				その他			
	拡大・強化	現状維持	縮小	回答企業合計	拡大・強化	現状維持	縮小	回答企業合計	拡大・強化	現状維持	縮小	回答企業合計	拡大・強化	現状維持	縮小	回答企業合計	拡大・強化	現状維持	縮小	回答企業合計
食品・農水産加工品	-	-	-	-	-	-	-	-	-	-	-	-	-	-	-	-	-	-	-	-
繊維	-	-	-	-	-	-	-	-	-	-	-	-	-	-	-	-	-	-	-	-
衣服・繊維製品	1	-	-	100.0	-	-	-	-	-	-	-	-	-	-	-	-	-	-	-	-
木材・木製品	-	-	-	-	-	-	-	-	-	-	-	-	-	-	-	-	-	-	-	-
家具・インテリア製品	-	-	-	-	-	-	-	-	-	-	-	-	-	-	-	-	-	-	-	-
紙・パルプ	-	-	-	-	-	-	-	-	-	-	-	-	-	-	-	-	-	-	-	-
化学品	-	-	-	-	-	-	-	-	-	-	-	-	-	-	-	-	-	-	-	-
石油製品	-	-	-	-	-	-	-	-	-	-	-	-	-	-	-	-	-	-	-	-
プラスチック製品	-	-	-	-	-	-	-	-	-	-	-	-	-	-	-	-	-	-	-	-
医薬品	-	-	-	-	-	-	-	-	-	-	-	-	-	-	-	-	-	-	-	-
ゴム製品	-	1	1	2	-	-	-	-	-	-	-	-	2	-	-	2	-	-	-	-
窯業・土石	1	50.0	50.0	100.0	-	-	-	-	-	-	-	-	100.0	-	-	100.0	-	-	-	-
鉄鋼	50.0	-	50.0	100.0	-	-	-	-	-	-	-	-	-	-	-	-	-	-	-	-
非鉄金属	1	-	-	100.0	-	-	-	-	100.0	-	-	100.0	-	-	-	-	-	-	-	-
金属製品	-	1	-	100.0	-	-	-	-	-	-	-	-	-	-	-	-	-	-	-	-
一般機械	-	2	-	2	-	-	-	-	-	-	-	-	-	-	-	-	-	-	-	-
電気機械・電子機器	1	5	2	8	7	1	-	8	-	1	-	1	4	-	4	-	-	-	-	-
電気・電子部品	12.5	62.5	25.0	100.0	87.5	12.5	-	100.0	-	100.0	-	100.0	-	-	100.0	-	-	-	-	-
輸送用機器	-	3	1	4	1	3	1	5	-	-	-	-	-	3	-	3	-	-	-	-
輸送用機器部品	-	75.0	25.0	100.0	20.0	60.0	20.0	100.0	-	-	-	-	-	100.0	-	100.0	-	-	-	-
医療機械	-	1	-	100.0	-	-	-	-	-	-	-	-	-	-	-	-	-	-	-	-
精密機械	1	3	9	13	2	1	1	4	-	-	-	2	3	1	2	6	1	-	-	1
その他	7.7	23.1	69.2	100.0	50.0	25.0	25.0	100.0	50.0	50.0	-	100.0	50.0	16.7	33.3	100.0	100.0	-	-	100.0
総計	5	18	14	37	10	5	2	17	2	1	1	4	10	5	2	17	1	-	-	1
	13.5	48.6	37.8	100.0	58.8	29.4	11.8	100.0	50.0	25.0	25.0	100.0	58.8	29.4	11.8	100.0	100.0	-	-	100.0

表2-3-3【中・東欧】業種別将来の調達先として検討中の地域・国 <複数回答可>

上段:回答企業数(社)、下段:構成比(%)

	将来の調達先として検討中									回答企業 合計
	西欧	中・東欧	ロシア・ CIS	トルコ	日本	中国	韓国	ASEAN	その他	
業 種 別	食品・農水産加工品	-	-	-	-	-	-	-	-	-
	繊維	-	-	-	-	-	-	-	-	-
	衣服・繊維製品	-	-	-	-	-	-	-	-	-
	木材・木製品	-	-	-	-	-	-	-	-	-
	家具・インテリア製品	-	-	-	-	-	-	-	-	-
	紙・パルプ	-	-	-	-	-	-	-	-	-
	化学品	-	-	-	-	-	-	-	-	-
	石油製品	-	-	-	-	-	-	-	-	-
	プラスチック製品	-	-	-	-	-	-	-	-	-
	医薬品	-	-	-	-	-	-	-	-	-
	ゴム製品	-	1 100.0	-	-	-	-	-	-	1 100.0
	窯業・土石	-	-	-	-	-	-	-	-	-
	鉄鋼	-	-	-	-	-	-	-	-	-
	非鉄金属	-	1 100.0	-	-	-	-	-	-	1 100.0
	金属製品	1 100.0	-	1 100.0	-	-	-	-	-	1 100.0
	一般機械	-	1 50.0	-	-	1 50.0	-	-	-	2 100.0
	電気機械・電子機器	-	-	-	-	-	-	-	-	-
	電気・電子部品	1 33.3	3 100.0	-	-	-	-	-	-	3 100.0
	輸送用機器	-	-	-	-	-	-	-	-	-
	輸送用機器部品	1 14.3	5 71.4	1 14.3	-	-	1 14.3	-	2 28.6	7 100.0
医療機械	-	-	-	-	-	-	-	-	-	
精密機械	-	-	-	-	-	-	-	-	-	
その他	-	-	1 100.0	-	-	-	-	-	1 100.0	
総計	3 18.8	11 68.8	3 18.8	-	1 6.3	1 6.3	-	2 12.5	16 100.0	

表3-1-1 地域・国別現在の主な販売先 < 複数回答可 >

上段: 回答企業数(社)、下段: 構成比(%)

地域	国名	現在の主な販売先									回答企業 合計
		西欧	中・東欧	ロシア・ CIS	トルコ	日本	中国	韓国	ASEAN	その他	
西欧	英国	79 97.5	26 32.1	11 13.6	15 18.5	15 18.5	2 2.5	1 1.2	3 3.7	10 12.3	81 100.0
	フランス	22 100.0	8 36.4	3 13.6	3 13.6	4 18.2	1 4.5	-	-	3 13.6	22 100.0
	ドイツ	29 96.7	14 46.7	4 13.3	6 20.0	5 16.7	4 13.3	2 6.7	1 3.3	4 13.3	30 100.0
	オランダ	23 100.0	11 47.8	6 26.1	3 13.0	5 21.7	3 13.0	1 4.3	1 4.3	2 8.7	23 100.0
	ベルギー	10 100.0	5 50.0	5 50.0	3 30.0	1 10.0	-	-	-	1 10.0	10 100.0
	ルクセンブルク	-	-	-	-	-	-	-	-	-	-
	アイルランド	8 88.9	2 22.2	1 11.1	1 11.1	4 44.4	2 22.2	1 11.1	1 11.1	4 44.4	9 100.0
	スペイン	18 100.0	7 38.9	3 16.7	1 5.6	4 22.2	-	-	1 5.6	3 16.7	18 100.0
	イタリア	5 100.0	3 60.0	2 40.0	2 40.0	-	-	-	-	-	5 100.0
	フィンランド	5 83.3	1 16.7	1 16.7	-	4 66.7	-	-	1 16.7	2 33.3	6 100.0
	スウェーデン	2 50.0	1 25.0	1 25.0	-	2 50.0	-	-	-	-	4 100.0
	デンマーク	5 100.0	3 60.0	2 40.0	2 40.0	2 40.0	1 20.0	1 20.0	2 40.0	1 20.0	5 100.0
	オーストリア	3 75.0	4 100.0	1 25.0	2 50.0	-	-	-	-	-	4 100.0
	ポルトガル	9 90.0	4 40.0	-	1 10.0	1 10.0	-	-	1 10.0	2 20.0	10 100.0
	ギリシャ	-	-	-	-	-	-	-	-	-	-
スイス	3 100.0	1 33.3	1 33.3	1 33.3	-	-	1 33.3	1 33.3	-	3 100.0	
西欧	221 96.1	90 39.1	41 17.8	40 17.4	47 20.4	13 5.7	7 3.0	12 5.2	32 13.9	230 100.0	
中・東欧	ポーランド	16 88.9	10 55.6	2 11.1	4 22.2	3 16.7	1 5.6	1 5.6	-	-	18 100.0
	チェコ	5 83.3	4 66.7	-	-	-	-	-	-	-	6 100.0
	スロバキア	4 66.7	4 66.7	1 16.7	-	-	-	-	-	-	6 100.0
	ハンガリー	14 77.8	12 66.7	1 5.6	2 11.1	1 5.6	1 5.6	-	-	-	18 100.0
	ルーマニア	4 100.0	3 75.0	1 25.0	1 25.0	-	-	-	1 25.0	1 25.0	4 100.0
	ブルガリア	-	-	-	-	-	-	-	-	-	-
	リトアニア	1 50.0	-	-	-	1 50.0	-	-	-	-	2 100.0
	モンテネグロ	1 100.0	1 100.0	-	-	-	-	-	-	-	1 100.0
中・東欧	45 81.8	34 61.8	5 9.1	7 12.7	5 9.1	2 3.6	1 1.8	1 1.8	1 1.8	55 100.0	
欧州	266 93.3	124 43.5	46 16.1	47 16.5	52 18.2	15 5.3	8 2.8	13 4.6	33 11.6	285 100.0	
トルコ	6 50.0	2 16.7	-	10 83.3	-	-	-	-	-	12 100.0	
総計	272 91.6	126 42.4	46 15.5	57 19.2	52 17.5	15 5.1	8 2.7	13 4.4	33 11.1	297 100.0	

表3-1-3 地域・国別現在の主な販売先で今後拡大方針をとる具体的な国1/3 < 複数回答可 >

地域	国名	EUI5												EFTA												合計				
		西歐						東歐						西歐						EFTA										
		選択国数 合計	回答企業 合計	ドイツ	フランス	英国	オランダ	ベルギー	アイルランド	オーストリア	ルクセンブルク	スウェーデン	デンマーク	フィンランド	イタリア	スペイン	ポルトガル	ギリシャ	選択国数 合計	回答企業 合計	スイス	ノルウェー	アイスランド	リヒテンシュタイン						
	英国	244	45	244	100.0	100.0	27	60.0	77.8	35	16	12	9	5	4	15	8	7	20	21	11	6	20	3	8	6	4	2		
	フランス	78	11	78	100.0	100.0	11	9	8	2	2	4	3	3	1	6	3	2	8	8	8	3	7	2	4	2	1	1		
	ドイツ	81	11	81	100.0	100.0	9	9	9	4	5	4	4	4	2	3	2	3	8	6	5	2	6	2	4	1	1	1		
	オランダ	72	11	72	100.0	100.0	11	8	8	6	6	6	2	3	2	3	1	3	6	5	2	1	5	1	3	1	1	1		
	ベルギー	55	6	55	100.0	100.0	4	5	4	4	4	5	2	4	4	3	3	2	4	5	3	2	5	1	3	2	2	2		
	ルクセンブルク	-	-	-	-	-	-	-	-	-	-	-	-	-	-	-	-	-	-	-	-	-	-	-	-	-	-	-		
	アイルランド	57	8	57	100.0	100.0	7	6	6	4	4	3	2	3	2	2	1	1	6	5	2	2	5	1	2	1	1	1		
	スペイン	90	12	90	100.0	100.0	12	9	8	8	8	5	2	2	3	4	2	2	10	9	6	2	7	3	4	1	1	1		
	イタリア	14	2	14	100.0	100.0	2	2	1	1	1	1	1	1	1	1	1	1	2	1	1	1	1	1	1	1	1	1	1	
	フィンランド	7	2	7	100.0	100.0	2	2	1	1	1	1	1	1	1	1	1	2	1	1	1	1	1	1	1	1	1	1	1	
	スウェーデン	2	1	2	100.0	100.0	1	1	1	1	1	1	1	1	1	1	1	1	1	1	1	1	1	1	1	1	1	1	1	
	デンマーク	29	3	29	100.0	100.0	3	3	2	2	1	1	1	1	1	2	2	2	3	3	3	1	4	1	1	1	1	1	1	
	オーストリア	3	1	3	100.0	100.0	1	1	1	1	1	1	1	1	1	1	1	1	1	1	1	1	1	1	1	1	1	1	1	
	ポルトガル	12	5	12	100.0	100.0	5	1	3	1	1	1	1	1	1	1	2	3	1	2	2	2	1	1	1	1	1	1	1	
	ギリシャ	-	-	-	-	-	-	-	-	-	-	-	-	-	-	-	-	-	-	-	-	-	-	-	-	-	-	-	-	
	スイス	2	1	2	100.0	100.0	1	1	1	1	1	1	1	1	1	1	1	1	1	1	1	1	1	1	1	1	1	1	1	
	西歐	746	119	746	100.0	100.0	85	83	85	46	42	42	26	27	16	39	24	23	70	66	37	15	62	16	31	15	10	6		
	ポーランド	40	13	40	100.0	100.0	7	5	8	2	2	1	2	1	1	2	1	2	2	2	2	1	3	1	2	1	1	1	1	
	チェコ	14	4	14	100.0	100.0	4	3	4	3	1	1	1	1	1	1	1	1	1	1	1	1	1	1	1	1	1	1	1	1
	スロバキア	17	5	17	100.0	100.0	3	2	3	2	2	1	1	1	1	1	1	1	2	2	1	1	1	1	1	1	1	1	1	1
	ハンガリー	30	8	30	100.0	100.0	4	3	5	1	2	2	2	2	1	1	1	1	2	3	1	1	2	1	2	1	1	1	1	
	ルーマニア	11	4	11	100.0	100.0	4	2	2	2	2	2	1	2	2	1	1	1	1	1	1	1	1	1	1	1	1	1	1	1
	ブルガリア	-	-	-	-	-	-	-	-	-	-	-	-	-	-	-	-	-	-	-	-	-	-	-	-	-	-	-	-	
	リトアニア	2	1	2	100.0	100.0	1	1	1	1	1	1	1	1	1	1	1	1	1	1	1	1	1	1	1	1	1	1	1	
	モンテネグロ	5	1	5	100.0	100.0	1	1	1	1	1	1	1	1	1	1	1	1	1	1	1	1	1	1	1	1	1	1	1	
	中・東欧	119	36	119	100.0	100.0	20	18	22	6	6	6	2	4	2	4	3	2	8	11	3	3	5	1	3	2	2	2		
	欧州	865	155	865	100.0	100.0	105	101	107	52	48	48	28	31	18	43	27	25	78	77	40	18	67	17	34	17	10	6		
	トルコ	16	5	16	100.0	100.0	3	3	2	2	2	2	1	1	1	1	1	1	3	1	1	1	1	1	1	1	1	1	1	
	合計	881	160	881	100.0	100.0	108	104	109	52	50	50	28	31	18	44	27	25	81	78	40	19	67	17	34	17	10	6		
		1000	100.0	1000	100.0	100.0	67.5	65.0	68.1	32.5	31.3	31.3	17.5	19.4	11.3	27.5	16.9	15.6	50.6	48.8	25.0	11.9	7.6	10.6	21.3	10.6	6.3	3.8		

表3-1-3 地域・国別現在の主な販売先で今後拡大方針をとる具体的な国3/3 <複数回答可>
 上段: 回答企業数(社)、下段: 構成比(%)

地域	国名	総計		ロシア・OIS						
		選択国数 合計	回答企業 合計	ロシア	ウクライナ	ベラルーシ	モルドバ	その他		
西 欧	英国	15 100.0	8 100.0	7 87.5	5 62.5	1 12.5	1 12.5	1 12.5		
	フランス	8 100.0	3 100.0	3 100.0	3 100.0	33.3	-	33.3		
	ドイツ	10 100.0	6 100.0	6 100.0	6 100.0	66.7	-	-		
	オランダ	6 100.0	4 100.0	4 100.0	4 100.0	50.0	-	-		
	ベルギー	6 100.0	5 100.0	5 100.0	5 100.0	20.0	-	-		
	ルクセンブルク	-	-	-	-	-	-	-		
	アイルランド	-	-	-	-	-	-	-		
	スペイン	7 100.0	4 100.0	4 100.0	2 50.0	25.0	-	-		
	イタリア	2 100.0	2 100.0	2 100.0	-	-	-	-		
	フィンランド	2 100.0	1 100.0	1 100.0	1 100.0	-	-	-		
	スウェーデン	1 100.0	1 100.0	1 100.0	-	-	-	-		
	デンマーク	4 100.0	2 100.0	2 100.0	2 100.0	-	-	-		
	オーストリア	2 100.0	1 100.0	1 100.0	1 100.0	-	-	-		
	ポルトガル	-	-	-	-	-	-	-		
ギリシャ	-	-	-	-	-	-	-			
スイス	-	-	-	-	-	-	-			
中 ・ 東 欧	西欧	63 100.0	37 100.0	36 97.3	21 56.8	3 8.1	1 2.7	2 5.4		
	ポーランド	6 100.0	3 100.0	3 100.0	2 66.7	33.3	-	-		
	チェコ	-	-	-	-	-	-	-		
	スロバキア	1 100.0	1 100.0	1 100.0	-	-	-	-		
	ハンガリー	-	-	-	-	-	-	-		
	ルーマニア	1 100.0	1 100.0	1 100.0	-	-	-	-		
	ブルガリア	-	-	-	-	-	-	-		
	リトアニア	-	-	-	-	-	-	-		
	モンテネグロ	-	-	-	-	-	-	-		
	中・東欧	8 100.0	5 100.0	5 100.0	2 40.0	20.0	-	-		
	欧州	71 100.0	42 100.0	41 97.6	23 54.8	4 9.5	1 2.4	2 4.8		
	トルコ	4 100.0	2 100.0	2 100.0	2 100.0	-	-	-		
	総計	75 100.0	44 100.0	43 97.7	25 56.8	4 9.1	1 2.3	2 4.5		

表3-1-4 地域・国別将来の販売先として検討中の地域・国 <複数回答可>

上段:回答企業数(社)、下段:構成比(%)

地域	国名	将来の販売先として検討中									回答企業 合計
		西欧	中・東欧	ロシア・ CIS	トルコ	日本	中国	韓国	ASEAN	その他	
西欧	英国	-	4	5	1	2	1	3	2	1	10
		-	40.0	50.0	10.0	20.0	10.0	30.0	20.0	10.0	100.0
	フランス	1	-	1	-	-	-	-	-	-	2
		50.0	-	50.0	-	-	-	-	-	-	100.0
	ドイツ	-	1	3	1	-	-	-	-	-	4
		-	25.0	75.0	25.0	-	-	-	-	-	100.0
	オランダ	-	2	2	-	-	-	-	-	-	2
		-	100.0	100.0	-	-	-	-	-	-	100.0
	ベルギー	-	3	2	-	-	-	-	-	-	4
		-	75.0	50.0	-	-	-	-	-	-	100.0
	ルクセンブルク	-	-	-	-	-	-	-	-	-	-
	アイルランド	-	-	1	1	-	1	-	-	-	2
		-	-	50.0	50.0	-	50.0	-	-	-	100.0
	スペイン	-	1	-	1	-	-	-	1	-	2
		-	50.0	-	50.0	-	-	-	50.0	-	100.0
	イタリア	-	-	-	-	-	-	-	-	-	-
フィンランド	-	-	-	-	-	-	-	-	-	-	
スウェーデン	1	-	-	-	-	-	-	-	-	1	
	100.0	-	-	-	-	-	-	-	-	100.0	
デンマーク	-	1	2	2	1	-	-	-	-	4	
	-	25.0	50.0	50.0	25.0	-	-	-	-	100.0	
オーストリア	-	-	-	-	-	-	-	-	-	-	
ポルトガル	-	-	-	1	-	-	-	-	-	1	
	-	-	-	100.0	-	-	-	-	-	100.0	
ギリシャ	-	-	-	-	-	-	-	-	-	-	
スイス	-	-	-	-	-	-	-	-	-	-	
西欧	2	12	16	7	3	2	3	3	1	32	
	6.3	37.5	50.0	21.9	9.4	6.3	9.4	9.4	3.1	100.0	
中・東欧	ポーランド	-	1	1	-	-	-	-	-	2	
		-	50.0	50.0	-	-	-	-	-	100.0	
	チェコ	1	-	-	-	-	-	-	-	1	
		100.0	-	-	-	-	-	-	-	100.0	
	スロバキア	-	-	-	-	-	-	-	-	-	
	ハンガリー	-	1	-	-	-	-	-	-	1	
		-	100.0	-	-	-	-	-	-	100.0	
	ルーマニア	-	-	1	-	-	-	-	-	1	
	-	-	100.0	-	-	-	-	-	100.0		
ブルガリア	-	-	-	-	-	-	-	-	-		
リトアニア	-	-	-	-	-	-	-	-	-		
モンテネグロ	-	-	1	1	1	-	-	-	-	1	
	-	-	100.0	100.0	100.0	-	-	-	-	100.0	
中・東欧	1	2	3	1	1	-	-	-	-	6	
	16.7	33.3	50.0	16.7	16.7	-	-	-	-	100.0	
欧州	3	14	19	8	4	2	3	3	1	38	
	7.9	36.8	50.0	21.1	10.5	5.3	7.9	7.9	2.6	100.0	
トルコ	-	1	1	-	-	-	-	-	-	1	
	-	100.0	100.0	-	-	-	-	-	-	100.0	
総計	3	15	20	8	4	2	3	3	1	39	
	7.7	38.5	51.3	20.5	10.3	5.1	7.7	7.7	2.6	100.0	

表3-1-5 地域 国別将来の販売先として検討中の具体的な国 / 3 < 複数回答可 >

上段：回答企業数(社)、下段：構成比(%)

地域	国名	EU15										EU15										EFTA+各国				アイスランド	リヒテンシュタイン			
		選択回数 合計		回答企業 合計		選択回数 合計		回答企業 合計		ドイツ	フランス	英国	オランダ	ヘルギー	アイルランド	オーストリア	ルクセンブルク	スウェーデン	デンマーク	フィンランド	イタリア	スペイン	ポルトガル	ギリシャ	選択回数 合計			回答企業 合計	アイスランド	リヒテンシュタイン
		3	2	1	0	3	2	1	0																					
	英国	-	-	-	-	-	-	-	-	-	-	-	-	-	-	-	-	-	-	-	-	-	-	-	-	-	-	-	-	
	フランス	1	1	1	1	-	-	-	1	-	-	-	-	-	-	-	-	-	-	-	-	-	-	-	-	-	-	-	-	
	ドイツ	1000	1000	1000	1000	-	-	-	1000	-	-	-	-	-	-	-	-	-	-	-	-	-	-	-	-	-	-	-	-	
	オランダ	-	-	-	-	-	-	-	-	-	-	-	-	-	-	-	-	-	-	-	-	-	-	-	-	-	-	-	-	
	ベルギー	-	-	-	-	-	-	-	-	-	-	-	-	-	-	-	-	-	-	-	-	-	-	-	-	-	-	-	-	
	ルクセンブルク	-	-	-	-	-	-	-	-	-	-	-	-	-	-	-	-	-	-	-	-	-	-	-	-	-	-	-	-	
	アイルランド	-	-	-	-	-	-	-	-	-	-	-	-	-	-	-	-	-	-	-	-	-	-	-	-	-	-	-	-	
	スペイン	-	-	-	-	-	-	-	-	-	-	-	-	-	-	-	-	-	-	-	-	-	-	-	-	-	-	-	-	
	イタリア	-	-	-	-	-	-	-	-	-	-	-	-	-	-	-	-	-	-	-	-	-	-	-	-	-	-	-	-	
	フィンランド	-	-	-	-	-	-	-	-	-	-	-	-	-	-	-	-	-	-	-	-	-	-	-	-	-	-	-	-	
	スウェーデン	2	1	1	1	-	-	-	-	-	-	-	-	-	-	-	-	-	-	-	-	-	-	-	1	-	-	-	-	
	デンマーク	1000	1000	1000	1000	-	-	-	-	-	-	-	-	-	-	-	-	-	-	-	-	-	-	50.0	100.0	-	-	-	-	
	オーストリア	-	-	-	-	-	-	-	-	-	-	-	-	-	-	-	-	-	-	-	-	-	-	-	-	-	-	-	-	
	ポルトガル	-	-	-	-	-	-	-	-	-	-	-	-	-	-	-	-	-	-	-	-	-	-	-	-	-	-	-	-	
	ギリシャ	-	-	-	-	-	-	-	-	-	-	-	-	-	-	-	-	-	-	-	-	-	-	-	-	-	-	-	-	
	スイス	-	-	-	-	-	-	-	-	-	-	-	-	-	-	-	-	-	-	-	-	-	-	-	-	-	-	-	-	
	西歐	3	2	3	2	-	-	-	1	-	-	-	-	-	-	-	-	-	-	-	-	-	-	1	1	-	-	-	-	
	ポーランド	1000	1000	1000	1000	667	1000	-	500	-	-	-	-	-	-	-	-	-	-	-	-	-	-	33.3	50.0	-	-	-	-	
	チェコ	3	1	3	1	-	-	-	1	-	-	-	-	-	-	-	-	-	-	-	-	-	-	-	-	-	-	-	-	
	スロバキア	1000	1000	1000	1000	1000	1000	1000	1000	1000	1000	1000	1000	1000	1000	1000	1000	1000	1000	1000	1000	1000	1000	1000	1000	1000	1000	1000	1000	
	ハンガリー	-	-	-	-	-	-	-	-	-	-	-	-	-	-	-	-	-	-	-	-	-	-	-	-	-	-	-	-	-
	ルーマニア	-	-	-	-	-	-	-	-	-	-	-	-	-	-	-	-	-	-	-	-	-	-	-	-	-	-	-	-	-
	ブルガリア	-	-	-	-	-	-	-	-	-	-	-	-	-	-	-	-	-	-	-	-	-	-	-	-	-	-	-	-	-
	リトアニア	-	-	-	-	-	-	-	-	-	-	-	-	-	-	-	-	-	-	-	-	-	-	-	-	-	-	-	-	-
	モンテネグロ	-	-	-	-	-	-	-	-	-	-	-	-	-	-	-	-	-	-	-	-	-	-	-	-	-	-	-	-	-
	中・東欧	3	1	3	1	-	-	-	1	-	-	-	-	-	-	-	-	-	-	-	-	-	-	1	-	-	-	-	-	
	欧州	1000	1000	1000	1000	1000	1000	1000	1000	1000	1000	1000	1000	1000	1000	1000	1000	1000	1000	1000	1000	1000	1000	1000	1000	1000	1000	1000	1000	
	トルコ	6	3	6	3	-	-	-	2	-	-	-	-	-	-	-	-	-	-	-	-	-	-	-	1	-	-	-	-	
	総計	1000	1000	1000	1000	83.3	100.0	83.3	100.0	33.3	66.7	-	-	-	-	-	-	-	-	-	-	-	-	16.7	33.3	-	-	-	-	

表3-1-5 地域・国別将来の販売先として検討中の具体的な国3 / 3 < 複数回答可 >
 上段: 回答企業数(社)、下段: 構成比(%)

地域	国名	総計		ロシア・CIS					
		選別国数 合計	回答企業 合計	ロシア	ウクライナ	ベラルーシ	モルドバ	その他	
西 欧	英国	5	5	5	-	-	-	-	-
	フランス	1	1	1	-	-	-	-	-
	ドイツ	4	3	3	1	-	-	-	-
	オランダ	2	2	2	-	-	-	-	-
	ベルギー	2	2	2	-	-	-	-	-
	ルクセンブルク	-	-	-	-	-	-	-	-
	アイルランド	1	1	1	-	-	-	-	-
	スペイン	-	-	-	-	-	-	-	-
	イタリア	-	-	-	-	-	-	-	-
	フィンランド	-	-	-	-	-	-	-	-
	スウェーデン	-	-	-	-	-	-	-	-
	デンマーク	3	2	2	1	-	-	-	-
	オーストリア	-	-	-	-	-	-	-	-
	ポルトガル	-	-	-	-	-	-	-	-
	ギリシャ	-	-	-	-	-	-	-	-
	スイス	-	-	-	-	-	-	-	-
西 欧	18	16	16	2	-	-	-	-	
100.0	100.0	100.0	100.0	12.5	-	-	-	-	
中 東 欧	ポーランド	1	1	1	-	-	-	-	
	チェコ	-	-	-	-	-	-	-	
	スロバキア	-	-	-	-	-	-	-	
	ハンガリー	-	-	-	-	-	-	-	
	ルーマニア	1	1	1	-	-	-	-	
	ブルガリア	-	-	-	-	-	-	-	
	リトアニア	-	-	-	-	-	-	-	
	モンテネグロ	2	1	1	-	-	1	-	
	100.0	100.0	100.0	100.0	-	100.0	-	-	
	中・東欧	4	3	3	-	-	1	-	
	100.0	100.0	100.0	-	-	33.3	-	-	
	欧 州	22	19	19	2	-	1	-	
	100.0	100.0	100.0	10.5	-	5.3	-	-	
	トルコ	1	1	1	-	-	-	-	
	100.0	100.0	100.0	-	-	-	-	-	
	総 計	23	20	20	2	1	1	-	
100.0	100.0	100.0	100.0	10.0	5.0	5.0	-		

表3-2-1【西欧】業種別現在の主な販売先 <複数回答可>

上段:回答企業数(社)、下段:構成比(%)

	現在の主な販売先										回答企業 合計
	西欧	中・東欧	ロシア・ CIS	トルコ	日本	中国	韓国	ASEAN	その他		
業 種 別	食品・農水産加工品	7 100.0	2 28.6	2 28.6	1 14.3	4 57.1	-	1 14.3	1 14.3	1 14.3	7 100.0
	繊維	2 100.0	1 50.0	-	-	2 100.0	1 50.0	-	-	2 100.0	2 100.0
	衣服・繊維製品	1 100.0	1 100.0	-	-	-	-	-	-	-	1 100.0
	木材・木製品	2 40.0	-	-	-	5 100.0	-	-	-	1 20.0	5 100.0
	家具・インテリア製品	2 100.0	-	-	-	1 50.0	-	-	-	-	2 100.0
	紙・パルプ	2 100.0	1 50.0	1 50.0	-	-	-	-	1 50.0	1 50.0	2 100.0
	化学品	22 100.0	11 50.0	6 27.3	3 13.6	4 18.2	-	-	1 4.5	5 22.7	22 100.0
	石油製品	-	-	-	-	-	-	-	-	-	-
	プラスチック製品	16 100.0	6 37.5	4 25.0	4 25.0	3 18.8	1 6.3	-	1 6.3	2 12.5	16 100.0
	医薬品	5 100.0	2 40.0	1 20.0	1 20.0	1 20.0	-	-	-	3 60.0	5 100.0
	ゴム製品	3 100.0	2 66.7	-	2 66.7	2 66.7	-	1 33.3	-	-	3 100.0
	窯業・土石	2 100.0	2 100.0	1 50.0	1 50.0	-	-	-	-	-	2 100.0
	鉄鋼	2 100.0	-	-	-	1 50.0	-	-	-	-	2 100.0
	非鉄金属	6 100.0	2 33.3	-	-	-	-	-	-	-	6 100.0
	金属製品	5 100.0	2 40.0	-	1 20.0	1 20.0	-	-	-	1 20.0	5 100.0
	一般機械	23 92.0	12 48.0	6 24.0	6 24.0	3 12.0	3 12.0	2 8.0	1 4.0	1 4.0	25 100.0
	電気機械・電子機器	28 96.6	11 37.9	5 17.2	4 13.8	3 10.3	1 3.4	-	2 6.9	3 10.3	29 100.0
	電気・電子部品	16 94.1	8 47.1	4 23.5	4 23.5	6 35.3	4 23.5	2 11.8	3 17.6	4 23.5	17 100.0
	輸送用機器	9 100.0	3 33.3	4 44.4	-	-	-	-	1 11.1	1 11.1	9 100.0
	輸送用機器部品	40 100.0	12 30.0	-	10 25.0	2 5.0	-	-	-	1 2.5	40 100.0
医療機械	5 100.0	3 60.0	1 20.0	1 20.0	4 80.0	2 40.0	1 20.0	1 20.0	3 60.0	5 100.0	
精密機械	4 100.0	1 25.0	1 25.0	1 25.0	1 25.0	-	-	-	1 25.0	4 100.0	
その他	19 90.5	8 38.1	5 23.8	1 4.8	4 19.0	1 4.8	-	-	2 9.5	21 100.0	
総計	221 96.1	90 39.1	41 17.8	40 17.4	47 20.4	13 5.7	7 3.0	12 5.2	32 13.9	230 100.0	

表3-2-2〔西欧〕業種別現在の主な販売先での今後の販売方針

上段:回答企業数(社)、下段:構成比(%)

業種別	西欧				中・東欧				ロシア・CIS				トルコ			
	拡大・強化	現状維持	縮小	回答企業合計	拡大・強化	現状維持	縮小	回答企業合計	拡大・強化	現状維持	縮小	回答企業合計	拡大・強化	現状維持	縮小	回答企業合計
食品・農水産加工品	4	2	-	6	2	1	-	3	1	2	-	3	-	1	-	1
	66.7	33.3	-	100.0	66.7	33.3	-	100.0	33.3	66.7	-	100.0	-	100.0	-	100.0
繊維	2	1	-	3	1	-	-	1	2	-	-	2	-	-	-	-
	66.7	33.3	-	100.0	100.0	-	-	100.0	100.0	-	-	100.0	-	-	-	-
衣服・繊維製品	-	1	-	1	1	-	-	1	-	-	-	-	-	-	-	-
	-	100.0	-	100.0	100.0	-	-	100.0	-	-	-	-	-	-	-	-
木材・木製品	1	1	-	2	-	-	-	-	-	-	-	-	-	-	-	-
	50.0	50.0	-	100.0	-	-	-	-	-	-	-	-	-	-	-	-
家具・インテリア製品	-	1	-	1	-	-	-	-	-	-	-	-	-	-	-	-
	-	100.0	-	100.0	-	-	-	-	-	-	-	-	-	-	-	-
紙・パルプ	-	1	-	1	1	-	-	1	1	-	-	1	-	-	-	-
	-	100.0	-	100.0	100.0	-	-	100.0	100.0	-	-	100.0	-	-	-	-
化学品	15	8	-	23	10	3	-	13	7	1	-	8	3	1	-	4
	65.2	34.8	-	100.0	76.9	23.1	-	100.0	87.5	12.5	-	100.0	75.0	25.0	-	100.0
石油製品	-	-	-	-	-	-	-	-	-	-	-	-	-	-	-	-
	-	-	-	-	-	-	-	-	-	-	-	-	-	-	-	-
プラスチック製品	10	4	-	14	7	-	-	7	2	2	-	4	4	1	-	5
	71.4	28.6	-	100.0	100.0	-	-	100.0	50.0	50.0	-	100.0	80.0	20.0	-	100.0
医薬品	4	1	-	5	2	-	-	2	1	-	-	1	1	-	-	1
	80.0	20.0	-	100.0	100.0	-	-	100.0	100.0	-	-	100.0	100.0	-	-	100.0
ゴム製品	2	1	-	3	2	-	-	2	-	-	-	-	-	2	-	2
	66.7	33.3	-	100.0	100.0	-	-	100.0	-	-	-	-	-	100.0	-	100.0
窯業・土石	-	2	-	2	2	-	-	2	1	-	-	1	-	1	-	1
	-	100.0	-	100.0	100.0	-	-	100.0	100.0	-	-	100.0	-	100.0	-	100.0
鉄鋼	-	2	-	2	-	-	-	-	-	-	-	-	-	-	-	-
	-	100.0	-	100.0	-	-	-	-	-	-	-	-	-	-	-	-
非鉄金属	5	1	-	6	2	-	-	2	-	-	-	-	1	-	-	1
	83.3	16.7	-	100.0	100.0	-	-	100.0	-	-	-	-	100.0	-	-	100.0
金属製品	-	4	-	4	2	-	-	2	-	-	-	-	-	1	-	1
	-	100.0	-	100.0	100.0	-	-	100.0	-	-	-	-	-	100.0	-	100.0
一般機械	12	9	-	21	10	5	-	15	5	-	-	5	6	2	-	8
	57.1	42.9	-	100.0	66.7	33.3	-	100.0	100.0	-	-	100.0	75.0	25.0	-	100.0
電気機械・電子機器	17	12	-	29	9	1	1	11	5	1	-	6	3	-	-	3
	58.6	41.4	-	100.0	81.8	9.1	9.1	100.0	83.3	16.7	-	100.0	100.0	-	-	100.0
電気・電子部品	3	9	-	12	7	2	-	9	3	3	-	6	2	3	-	5
	25.0	75.0	-	100.0	77.8	22.2	-	100.0	50.0	50.0	-	100.0	40.0	60.0	-	100.0
輸送用機器	4	5	-	9	4	1	-	5	3	1	-	4	-	2	1	3
	44.4	55.6	-	100.0	80.0	20.0	-	100.0	75.0	25.0	-	100.0	-	66.7	33.3	100.0
輸送用機器部品	26	13	1	40	10	3	1	14	-	-	-	-	8	1	3	12
	65.0	32.5	2.5	100.0	71.4	21.4	7.1	100.0	-	-	-	-	66.7	8.3	25.0	100.0
医療機械	4	1	-	5	3	-	-	3	-	1	-	1	-	1	-	1
	80.0	20.0	-	100.0	100.0	-	-	100.0	-	100.0	-	100.0	-	100.0	-	100.0
精密機械	2	3	-	5	1	-	-	1	1	-	-	1	-	1	-	1
	40.0	60.0	-	100.0	-	100.0	-	100.0	100.0	-	-	100.0	-	100.0	-	100.0
その他	8	14	-	22	7	1	-	8	6	1	-	7	1	-	-	1
	36.4	63.6	-	100.0	87.5	12.5	-	100.0	85.7	14.3	-	100.0	100.0	-	-	100.0
総計	119	96	1	216	80	20	2	102	38	12	-	50	29	17	4	50
	55.1	44.4	0.5	100.0	78.4	19.6	2.0	100.0	76.0	24.0	-	100.0	58.0	34.0	8.0	100.0

上段:回答企業数(社)、下段:構成比(%)

業種別	日本				中国				韓国				ASEAN				その他			
	拡大・強化	現状維持	縮小	回答企業合計	拡大・強化	現状維持	縮小	回答企業合計	拡大・強化	現状維持	縮小	回答企業合計	拡大・強化	現状維持	縮小	回答企業合計	拡大・強化	現状維持	縮小	回答企業合計
食品・農水産加工品	2	1	-	3	1	-	-	1	1	1	-	2	1	1	-	2	1	-	-	1
	66.7	33.3	-	100.0	100.0	-	-	100.0	50.0	50.0	-	100.0	50.0	50.0	-	100.0	100.0	-	-	100.0
繊維	-	2	-	2	1	-	-	1	-	-	-	-	-	-	-	-	-	2	-	2
	-	100.0	-	100.0	100.0	-	-	100.0	-	-	-	-	-	-	-	-	-	100.0	-	100.0
衣服・繊維製品	-	-	-	-	-	-	-	-	-	-	-	-	-	-	-	-	-	1	-	1
	-	-	-	-	-	-	-	-	-	-	-	-	-	-	-	-	-	100.0	-	100.0
木材・木製品	-	2	-	2	-	-	-	-	-	-	-	-	-	-	-	-	-	1	-	1
	-	100.0	-	100.0	-	-	-	-	-	-	-	-	-	-	-	-	-	100.0	-	100.0
家具・インテリア製品	-	-	1	1	-	-	-	-	-	-	-	-	-	-	-	-	-	-	-	-
	-	-	100.0	100.0	-	-	-	-	-	-	-	-	-	-	-	-	-	-	-	-
紙・パルプ	-	-	-	-	-	-	-	-	-	-	-	-	-	-	-	-	-	-	-	-
	-	-	-	-	-	-	-	-	-	-	-	-	-	-	-	-	-	-	-	-
化学品	3	4	-	7	1	1	3	3	-	-	-	-	-	1	-	1	4	1	1	6
	42.9	57.1	-	100.0	33.3	33.3	100.0	-	-	-	-	-	-	100.0	100.0	100.0	66.7	16.7	16.7	100.0
石油製品	-	-	-	-	-	-	-	-	-	-	-	-	-	-	-	-	-	-	-	-
	-	-	-	-	-	-	-	-	-	-	-	-	-	-	-	-	-	-	-	-
プラスチック製品	-	3	-	3	-	-	-	-	-	-	-	-	-	1	-	1	1	1	-	2
	-	100.0	-	100.0	-	-	-	-	-	-	-	-	-	100.0	-	100.0	50.0	50.0	-	100.0
医薬品	-	1	-	1	-	-	-	-	-	-	-	-	-	-	-	-	3	-	-	3
	-	100.0	-	100.0	-	-	-	-	-	-	-	-	-	-	-	-	100.0	-	-	100.0
ゴム製品	2	-	-	2	-	-	-	-	1	-	-	1	-	-	-	-	-	-	-	-
	100.0	-	-	100.0	-	-	-	-	100.0	-	-	100.0	-	-	-	-	-	-	-	-
窯業・土石	-	-	-	-	-	-	-	-	-	-	-	-	-	-	-	-	-	-	-	-
	-	-	-	-	-	-	-	-	-	-	-	-	-	-	-	-	-	-	-	-
鉄鋼	-	1	-	1	-	-	-	-	-	-	-	-	-	-	-	-	-	-	-	-
	-	100.0	-	100.0	-	-	-	-	-	-	-	-	-	-	-	-	-	-	-	-
非鉄金属	-	-	-	-	-	-	-	-	-	-	-	-	-	-	-	-	-	-	-	-
	-	-	-	-	-	-	-	-	-	-	-	-	-	-	-	-	-	-	-	-
金属製品	-	1	-	1	-	-	-	-	-	-	-	-	1	-	-	1	1	-	-	1
	-	100.0	-	100.0	-	-	-	-	-	-	-	-	100.0	-	-	100.0	100.0	-	-	100.0
一般機械	2	2	-	4	1	2	-	3	-	2	-	2	1	-	-	1	1	2	-	3
	50.0	50.0	-	100.0	33.3	66.7	-	100.0	-	100.0	-	100.0	100.0	-	-	100.0	33.3	66.7	-	100.0
電気機械・電子機器	-	2	1	3	1	-	-	1	-	-	-	-	1	-	-	1	2	2	-	4
	-	66.7	33.3	100.0	100.0	-	-	100.0	-	-	-	100.0	-	-	-	100.0	50.0	50.0	-	100.0
電気・電子部品	-	5	-	5	2	2	-	4	1	1	-	2	1	2	-	3	2	4	-	6
	-	100.0	-	100.0	50.0	50.0														

表3-2-3【西欧】業種別将来の販売先として検討中の地域・国 <複数回答可>

上段:回答企業数(社)、下段:構成比(%)

	将来の販売先として検討中									回答企業 合計	
	西欧	中・東欧	ロシア・ CIS	トルコ	日本	中国	韓国	ASEAN	その他		
業 種 別	食品・農水産加工品	-	1 100.0	1 100.0	-	-	-	-	-	-	1 100.0
	繊維	-	-	-	-	-	-	-	-	-	-
	衣服・繊維製品	-	-	-	-	-	-	-	-	-	-
	木材・木製品	1 100.0	-	-	-	-	-	-	-	-	1 100.0
	家具・インテリア製品	-	-	1 100.0	-	-	-	1 100.0	1 100.0	-	1 100.0
	紙・パルプ	-	-	1 100.0	-	-	-	-	-	-	1 100.0
	化学品	-	1 20.0	2 40.0	1 20.0	-	-	1 20.0	1 20.0	-	5 100.0
	石油製品	-	-	-	-	-	-	-	-	-	-
	プラスチック製品	-	3 100.0	1 33.3	-	-	-	-	-	-	3 100.0
	医薬品	-	-	-	1 100.0	-	-	-	-	-	1 100.0
	ゴム製品	-	-	1 100.0	-	-	-	-	-	-	1 100.0
	窯業・土石	-	-	-	-	-	-	-	-	-	-
	鉄鋼	-	1 100.0	1 100.0	-	-	-	-	-	-	1 100.0
	非鉄金属	-	-	-	-	-	-	-	-	-	-
	金属製品	-	-	-	-	-	-	-	-	-	-
	一般機械	-	-	1 100.0	-	-	-	-	-	-	1 100.0
	電気機械・電子機器	-	3 60.0	1 20.0	2 40.0	2 40.0	1 20.0	1 20.0	1 20.0	1 20.0	5 100.0
	電気・電子部品	-	1 33.3	2 66.7	2 66.7	-	-	-	-	-	3 100.0
	輸送用機器	-	1 50.0	-	-	1 50.0	-	-	-	-	2 100.0
	輸送用機器部品	-	-	2 100.0	-	-	-	-	-	-	2 100.0
医療機械	-	-	1 100.0	-	-	-	-	-	-	1 100.0	
精密機械	1 100.0	-	-	-	-	-	-	-	-	1 100.0	
その他	-	1 50.0	1 50.0	1 50.0	-	1 50.0	-	-	-	2 100.0	
総計	2 6.3	12 37.5	16 50.0	7 21.9	3 9.4	2 6.3	3 9.4	3 9.4	1 3.1	32 100.0	

表3-3-1 [中・東欧]業種別現在の主な販売先 <複数回答可>

業種別	現在の主な販売先										上段: 回答企業数(社)、下段: 構成比(%)			
	西欧	中・東欧	ロシア・CIS	トルコ	日本	中国	韓国	ASEAN	その他	回答企業合計				
食品・農水産加工品	-	1 100.0	-	-	-	-	-	-	-	1 100.0				
繊維	-	-	-	-	-	-	-	-	-	-				
衣服・繊維製品	1 100.0	1 100.0	-	-	1 100.0	1 100.0	-	-	-	1 100.0				
木材・木製品	-	-	-	-	-	-	-	-	-	-				
家具・インテリア製品	-	-	-	-	-	-	-	-	-	-				
紙・パルプ	-	-	-	-	-	-	-	-	-	-				
化学品	-	-	-	-	-	-	-	-	-	-				
石油製品	-	-	-	-	-	-	-	-	-	-				
プラスチック製品	-	-	-	-	-	-	-	-	-	-				
医薬品	-	-	-	-	-	-	-	-	-	-				
ゴム製品	2 100.0	1 50.0	-	-	-	-	-	-	-	2 100.0				
窯業・土石	3 100.0	1 33.3	-	-	1 33.3	-	1 33.3	-	-	3 100.0				
鉄鋼	-	-	-	-	-	-	-	-	-	-				
非鉄金属	-	1 100.0	-	-	-	-	-	-	-	1 100.0				
金属製品	2 100.0	1 50.0	-	-	1 50.0	-	-	-	-	2 100.0				
一般機械	3 100.0	2 66.7	-	2 66.7	-	-	-	1 33.3	1 33.3	3 100.0				
電気機械・電子機器	8 80.0	6 60.0	3 30.0	1 10.0	-	-	-	-	-	10 100.0				
電気・電子部品	8 80.0	8 80.0	-	3 30.0	1 10.0	1 10.0	-	-	-	10 100.0				
輸送用機器	1 100.0	-	-	1 100.0	-	-	-	-	-	1 100.0				
輸送用機器部品	16 84.2	11 57.9	1 5.3	-	-	-	-	-	-	19 100.0				
医療機械	-	-	-	-	-	-	-	-	-	-				
精密機械	-	-	-	-	-	-	-	-	-	-				
その他	1 50.0	1 50.0	1 50.0	-	1 50.0	-	-	-	-	2 100.0				
総計	45 81.8	34 61.8	5 9.1	7 12.7	5 9.1	2 3.6	1 1.8	1 1.8	1 1.8	55 100.0				

表3-3-2 [中・東欧] 業種別現在の主な販売先での今後の販売方針

上段: 回答企業数(社)、下段: 構成比(%)

業種別	西欧				中・東欧				ロシア・CIS				トルコ			
	拡大・強化	現状維持	縮小	回答企業合計	拡大・強化	現状維持	縮小	回答企業合計	拡大・強化	現状維持	縮小	回答企業合計	拡大・強化	現状維持	縮小	回答企業合計
食品・農水産加工品	1	-	-	1	1	-	-	1	-	-	-	-	-	-	-	-
繊維	-	-	-	-	-	-	-	-	-	-	-	-	-	-	-	-
衣服・繊維製品	1	-	-	1	1	-	-	1	-	-	-	-	-	-	-	-
木材・木製品	-	-	-	-	-	-	-	-	-	-	-	-	-	-	-	-
家具・インテリア製品	-	-	-	-	-	-	-	-	-	-	-	-	-	-	-	-
紙・パルプ	-	-	-	-	-	-	-	-	-	-	-	-	-	-	-	-
化学品	-	-	-	-	-	-	-	-	-	-	-	-	-	-	-	-
石油製品	-	-	-	-	-	-	-	-	-	-	-	-	-	-	-	-
プラスチック製品	-	-	-	-	-	-	-	-	-	-	-	-	-	-	-	-
医薬品	-	-	-	-	-	-	-	-	-	-	-	-	-	-	-	-
ゴム製品	2	-	-	2	1	-	-	1	-	-	-	-	-	-	-	-
窯業・土石	3	-	-	3	1	-	-	1	-	-	-	-	-	-	-	-
鉄鋼	-	-	-	-	-	-	-	-	-	-	-	-	-	-	-	-
非鉄金属	-	-	-	-	1	-	-	1	-	-	-	-	-	-	-	-
金属製品	2	-	-	2	1	-	-	1	-	-	-	-	-	-	-	-
一般機械	2	1	-	3	1	1	-	2	-	-	-	-	1	1	-	2
電気機械・電子機器	66.7	33.3	-	100.0	50.0	50.0	-	100.0	-	-	-	-	50.0	50.0	-	100.0
電気・電子部品	5	3	-	8	5	2	-	7	2	1	-	3	1	-	-	1
輸送用機器	1	-	-	1	8	7	-	15	66.7	33.3	-	100.0	1	1	-	2
輸送用機器部品	13	3	-	16	8	4	-	12	2	-	-	2	1	50.0	-	100.0
医療機械	-	-	-	-	-	-	-	-	-	-	-	-	-	-	-	-
精密機械	-	-	-	-	-	-	-	-	-	-	-	-	-	-	-	-
その他	1	2	-	3	1	1	-	2	1	-	-	1	-	-	-	-
総計	36	12	-	48	27	11	-	38	5	16.7	-	6	4	33.3	-	6
	75.0	25.0	-	100.0	71.1	28.9	-	100.0	83.3	16.7	-	100.0	66.7	33.3	-	100.0

上段: 回答企業数(社)、下段: 構成比(%)

業種別	日本				中国				韓国				ASEAN				その他			
	拡大・強化	現状維持	縮小	回答企業合計	拡大・強化	現状維持	縮小	回答企業合計	拡大・強化	現状維持	縮小	回答企業合計	拡大・強化	現状維持	縮小	回答企業合計	拡大・強化	現状維持	縮小	回答企業合計
食品・農水産加工品	-	-	-	-	-	-	-	-	-	-	-	-	-	-	-	-	-	-	-	-
繊維	-	-	-	-	-	-	-	-	-	-	-	-	-	-	-	-	-	-	-	-
衣服・繊維製品	1	-	-	1	1	-	-	1	-	-	-	-	-	-	-	-	-	-	-	-
木材・木製品	-	-	-	-	-	-	-	-	-	-	-	-	-	-	-	-	-	-	-	-
家具・インテリア製品	-	-	-	-	-	-	-	-	-	-	-	-	-	-	-	-	-	-	-	-
紙・パルプ	-	-	-	-	-	-	-	-	-	-	-	-	-	-	-	-	-	-	-	-
化学品	-	-	-	-	-	-	-	-	-	-	-	-	-	-	-	-	-	-	-	-
石油製品	-	-	-	-	-	-	-	-	-	-	-	-	-	-	-	-	-	-	-	-
プラスチック製品	-	-	-	-	-	-	-	-	-	-	-	-	-	-	-	-	-	-	-	-
医薬品	-	-	-	-	-	-	-	-	-	-	-	-	-	-	-	-	-	-	-	-
ゴム製品	-	-	-	-	-	-	-	-	-	-	-	-	-	-	-	-	-	-	-	-
窯業・土石	1	-	-	1	-	-	-	-	1	-	-	1	-	-	-	-	-	-	-	-
鉄鋼	-	-	-	-	-	-	-	-	-	-	-	-	-	-	-	-	-	-	-	-
非鉄金属	-	-	-	-	-	-	-	-	-	-	-	-	-	-	-	-	-	-	-	-
金属製品	-	-	-	-	-	-	-	-	-	-	-	-	-	-	-	-	-	-	-	-
一般機械	-	-	-	-	-	-	-	-	-	-	-	-	-	1	1	-	1	1	-	1
電気機械・電子機器	-	-	-	-	-	-	-	-	-	-	-	-	-	-	-	-	-	-	-	-
電気・電子部品	-	1	-	1	-	1	-	1	-	-	-	-	-	-	-	-	-	-	-	-
輸送用機器	-	100.0	-	100.0	-	100.0	-	100.0	-	-	-	-	-	-	-	-	-	-	-	-
輸送用機器部品	-	-	-	-	-	-	-	-	-	-	-	-	-	-	-	-	-	-	-	-
医療機械	-	-	-	-	-	-	-	-	-	-	-	-	-	-	-	-	-	-	-	-
精密機械	-	-	-	-	-	-	-	-	-	-	-	-	-	-	-	-	-	-	-	-
その他	1	-	-	1	-	-	-	-	-	-	-	-	-	-	-	-	-	-	-	-
総計	3	1	-	4	1	1	-	2	1	-	-	1	-	1	1	-	1	1	-	1
	75.0	25.0	-	100.0	50.0	50.0	-	100.0	100.0	-	-	100.0	-	100.0	100.0	-	100.0	100.0	-	100.0

表3-3-3 [中・東欧]業種別将来の販売先として検討中の地域・国 <複数回答可>
 上段:回答企業数(社)、下段:構成比(%)

業種別	将来の販売先として検討中										回答企業 合計	
	西欧	中・東欧	ロシア・CIS	トルコ	日本	中国	韓国	ASEAN	その他			
食品・農水産加工品	-	-	-	-	-	-	-	-	-	-	-	-
繊維	-	-	-	-	-	-	-	-	-	-	-	-
衣服・繊維製品	-	-	-	-	-	-	-	-	-	-	-	-
木材・木製品	-	-	-	-	-	-	-	-	-	-	-	-
家具・インテリア製品	-	-	-	-	-	-	-	-	-	-	-	-
紙・パルプ	-	-	-	-	-	-	-	-	-	-	-	-
化学品	-	-	-	-	-	-	-	-	-	-	-	-
石油製品	-	-	-	-	-	-	-	-	-	-	-	-
プラスチック製品	-	-	-	-	-	-	-	-	-	-	-	-
医薬品	-	-	-	-	-	-	-	-	-	-	-	-
ゴム製品	-	-	-	-	-	-	-	-	-	-	-	-
窯業・土石	1	100.0	-	-	-	-	-	-	-	-	1	100.0
鉄鋼	-	-	-	-	-	-	-	-	-	-	-	-
非鉄金属	-	-	-	-	-	-	-	-	-	-	-	-
金属製品	-	-	-	-	-	-	-	-	-	-	-	-
一般機械	-	-	-	-	-	-	-	-	-	-	-	-
電気機械・電子機器	-	-	-	-	-	-	-	-	-	-	-	-
電気・電子部品	1	100.0	-	-	-	-	-	-	-	-	1	100.0
輸送用機器	-	-	-	-	-	-	-	-	-	-	-	-
輸送用機器部品	1	25.0	3	75.0	1	25.0	1	25.0	1	25.0	4	100.0
医療機械	-	-	-	-	-	-	-	-	-	-	-	-
精密機械	-	-	-	-	-	-	-	-	-	-	-	-
その他	-	-	-	-	-	-	-	-	-	-	-	-
総計	16.7	33.3	2	50.0	3	16.7	1	16.7	1	16.7	6	100.0

表4-1-4 地域、国別検討中の新規生産拠点設置先 / 2 <複数回答可>

地域	国名	EU15										西欧										EFTA/4国		
		選択回数		回答企業数		選択回数		回答企業数		選択回数		回答企業数		選択回数		回答企業数		選択回数		回答企業数		選択回数	回答企業数	合計
		合計	割合	合計	割合	合計	割合	合計	割合	合計	割合	合計	割合	合計	割合	合計	割合	合計	割合	合計	割合	合計	割合	
	英国	8	100.0	6	-	-	-	-	-	-	-	-	-	-	-	-	-	-	-	-	-	-	-	-
	フランス	9	100.0	3	1	33.3	1	33.3	1	33.3	1	33.3	1	33.3	1	33.3	1	33.3	1	33.3	1	33.3	1	33.3
	ドイツ	2	100.0	1	-	-	-	-	-	-	-	-	-	-	-	-	-	-	-	-	-	-	-	-
	オランダ	1	100.0	1	1	100.0	1	100.0	1	100.0	1	100.0	1	100.0	1	100.0	1	100.0	1	100.0	1	100.0	1	100.0
	ベルギー	4	100.0	1	4	100.0	1	100.0	1	100.0	1	100.0	1	100.0	1	100.0	1	100.0	1	100.0	1	100.0	1	100.0
	ルクセンブルク	-	-	-	-	-	-	-	-	-	-	-	-	-	-	-	-	-	-	-	-	-	-	-
	アイルランド	-	-	-	-	-	-	-	-	-	-	-	-	-	-	-	-	-	-	-	-	-	-	-
	スペイン	-	-	-	-	-	-	-	-	-	-	-	-	-	-	-	-	-	-	-	-	-	-	-
	イタリア	-	-	-	-	-	-	-	-	-	-	-	-	-	-	-	-	-	-	-	-	-	-	-
	フィンランド	-	-	-	-	-	-	-	-	-	-	-	-	-	-	-	-	-	-	-	-	-	-	-
	スウェーデン	-	-	-	-	-	-	-	-	-	-	-	-	-	-	-	-	-	-	-	-	-	-	-
	デンマーク	-	-	-	-	-	-	-	-	-	-	-	-	-	-	-	-	-	-	-	-	-	-	-
	オーストリア	-	-	-	-	-	-	-	-	-	-	-	-	-	-	-	-	-	-	-	-	-	-	-
	ポルトガル	-	-	-	-	-	-	-	-	-	-	-	-	-	-	-	-	-	-	-	-	-	-	-
	ギリシャ	-	-	-	-	-	-	-	-	-	-	-	-	-	-	-	-	-	-	-	-	-	-	-
	スイス	-	-	-	-	-	-	-	-	-	-	-	-	-	-	-	-	-	-	-	-	-	-	-
	西欧	24	100.0	12	6	25.0	3	25.0	6	25.0	3	25.0	6	25.0	3	25.0	6	25.0	3	25.0	6	25.0	3	25.0
	ポーランド	-	-	-	-	-	-	-	-	-	-	-	-	-	-	-	-	-	-	-	-	-	-	-
	チェコ	-	-	-	-	-	-	-	-	-	-	-	-	-	-	-	-	-	-	-	-	-	-	-
	スロバキア	1	100.0	1	1	100.0	1	100.0	1	100.0	1	100.0	1	100.0	1	100.0	1	100.0	1	100.0	1	100.0	1	100.0
	ハンガリー	-	-	-	-	-	-	-	-	-	-	-	-	-	-	-	-	-	-	-	-	-	-	-
	ルーマニア	-	-	-	-	-	-	-	-	-	-	-	-	-	-	-	-	-	-	-	-	-	-	-
	ブルガリア	-	-	-	-	-	-	-	-	-	-	-	-	-	-	-	-	-	-	-	-	-	-	-
	リトアニア	-	-	-	-	-	-	-	-	-	-	-	-	-	-	-	-	-	-	-	-	-	-	-
	モンテネグロ	-	-	-	-	-	-	-	-	-	-	-	-	-	-	-	-	-	-	-	-	-	-	-
	中東欧	1	100.0	1	-	-	-	-	-	-	-	-	-	-	-	-	-	-	-	-	-	-	-	-
	欧州	25	100.0	13	6	23.1	3	23.1	6	23.1	3	23.1	6	23.1	3	23.1	6	23.1	3	23.1	6	23.1	3	23.1
	トルコ	1	100.0	1	-	-	-	-	-	-	-	-	-	-	-	-	-	-	-	-	-	-	-	-
	総計	26	100.0	14	6	23.1	3	23.1	6	23.1	3	23.1	6	23.1	3	23.1	6	23.1	3	23.1	6	23.1	3	23.1

上段、回答企業数(社)、下段、構成比(%)

表4-1-4 地域、国別検討中の新規生産拠点設置先2/2 <複数回答可>

地域	国名	EU(中・東欧)																	EU(非EU国)				EU(非EU国)				EU(非EU国)				EU(非EU国)			
		EU(中・東欧)					EU(非EU国)					EU(非EU国)					EU(非EU国)					EU(非EU国)												
		選択国数 合計	回答企業 数合計	選択国数 合計	回答企業 数合計	回答企業 数合計	ポーランド	チェコ	ハンガリー	スロバキア	スロベニア	ルーマニア	ブルガリア	選択国数 合計	回答企業 数合計	選択国数 合計	回答企業 数合計	トルコ	選択国数 合計	回答企業 数合計	ロシア	ウクライナ	ベラルーシ	モルドバ	その他									
西 欧	英国	8	6	7	5	1	1	2	3	-	-	-	-	-	-	-	-	1	1	1	1	-	-	-	-									
	フランス	9	3	8	2	1	1	1	1	1	2	1	-	-	-	-	-	12.5	16.7	16.7	-	-	-	-	-									
	ドイツ	2	1	2	1	-	-	-	-	-	66.7	33.3	33.3	-	-	-	-	-	-	-	-	-	-	-	-									
	オランダ	1	1	-	-	-	100.0	-	-	-	-	-	-	-	-	-	-	-	-	-	-	-	-	-	-									
	ベルギー	4	1	-	-	-	-	-	-	-	-	-	-	-	-	-	-	-	-	-	-	-	-	-	-									
	ルクセンブルク	-	-	-	-	-	-	-	-	-	-	-	-	-	-	-	-	-	-	-	-	-	-	-	-									
	アイルランド	-	-	-	-	-	-	-	-	-	-	-	-	-	-	-	-	-	-	-	-	-	-	-	-									
	スペイン	-	-	-	-	-	-	-	-	-	-	-	-	-	-	-	-	-	-	-	-	-	-	-	-									
	イタリア	-	-	-	-	-	-	-	-	-	-	-	-	-	-	-	-	-	-	-	-	-	-	-	-									
	フィンランド	-	-	-	-	-	-	-	-	-	-	-	-	-	-	-	-	-	-	-	-	-	-	-	-									
	スウェーデン	-	-	-	-	-	-	-	-	-	-	-	-	-	-	-	-	-	-	-	-	-	-	-	-									
	デンマーク	-	-	-	-	-	-	-	-	-	-	-	-	-	-	-	-	-	-	-	-	-	-	-	-									
	オーストリア	-	-	-	-	-	-	-	-	-	-	-	-	-	-	-	-	-	-	-	-	-	-	-	-									
	ポルトガル	-	-	-	-	-	-	-	-	-	-	-	-	-	-	-	-	-	-	-	-	-	-	-	-									
ギリシャ	-	-	-	-	-	-	-	-	-	-	-	-	-	-	-	-	-	-	-	-	-	-	-	-										
スイス	-	-	-	-	-	-	-	-	-	-	-	-	-	-	-	-	-	-	-	-	-	-	-	-										
西 欧	24	12	17	8	2	3	3	3	5	1	2	1	-	-	-	-	1	1	1	1	-	-	-	-										
ポーランド	-	-	-	-	-	16.7	25.0	25.0	41.7	8.3	16.7	8.3	-	-	-	-	4.2	8.3	8.3	-	-	-	-	-										
チェコ	-	-	-	-	-	-	-	-	-	-	-	-	-	-	-	-	-	-	-	-	-	-	-	-										
スロバキア	1	1	1	1	1	-	-	-	-	-	-	-	-	-	-	-	-	-	-	-	-	-	-	-										
ハンガリー	100.0	100.0	100.0	100.0	100.0	-	-	-	-	-	-	-	-	-	-	-	-	-	-	-	-	-	-	-										
ルーマニア	-	-	-	-	-	-	-	-	-	-	-	-	-	-	-	-	-	-	-	-	-	-	-	-										
ブルガリア	-	-	-	-	-	-	-	-	-	-	-	-	-	-	-	-	-	-	-	-	-	-	-	-										
リトアニア	-	-	-	-	-	-	-	-	-	-	-	-	-	-	-	-	-	-	-	-	-	-	-	-										
モンテネグロ	-	-	-	-	-	-	-	-	-	-	-	-	-	-	-	-	-	-	-	-	-	-	-	-										
中・東欧	1	1	1	1	1	-	-	-	-	-	-	-	-	-	-	-	-	-	-	-	-	-	-	-										
中・東欧	100.0	100.0	100.0	100.0	100.0	-	-	-	-	-	-	-	-	-	-	-	-	-	-	-	-	-	-	-										
欧州	25	13	18	9	3	3	3	3	5	1	2	1	-	-	-	-	1	1	1	1	-	-	-	-										
欧州	100.0	100.0	72.0	69.2	23.1	23.1	23.1	23.1	38.5	7.7	15.4	7.7	-	-	-	-	4.0	7.7	7.7	7.7	-	-	-	-										
トルコ	1	1	-	-	-	-	-	-	-	-	-	-	-	-	-	-	100.0	-	-	-	-	-	-	-										
トルコ	100.0	100.0	-	-	-	-	-	-	-	-	-	-	-	-	-	-	100.0	-	-	-	-	-	-	-										
トルコ	26	14	18	9	3	3	3	3	5	1	2	1	-	-	-	-	1	1	1	1	-	-	-	-										
トルコ	100.0	100.0	69.2	64.3	21.4	21.4	21.4	21.4	35.7	7.1	14.3	7.1	-	-	-	-	7.1	7.1	7.1	7.1	-	-	-	-										
総計	26	14	18	9	3	3	3	3	5	1	2	1	-	-	-	-	1	1	1	1	-	-	-	-										
総計	100.0	100.0	69.2	64.3	21.4	21.4	21.4	21.4	35.7	7.1	14.3	7.1	-	-	-	-	7.1	7.1	7.1	7.1	-	-	-	-										

上段：回答企業数(社)、下段：構成比(%)

表4-1-5 地域・国別生産拠点及び一部生産品目の移転先 <複数回答可>

地域	国名	EU										中・東欧		EU/CIS		その他					
		西歐		EU15		EFTA/加盟国		EU(中・東欧)		チェコ	ハンガリー	ルーマニア	ブルガリア	EU(非加盟国)	トルコ	EU/CIS	ウクライナ	中国	ASEAN	北米	その他
		選択回数 合計	回答企業 合計	選択回数 合計	回答企業 合計	選択回数 合計	回答企業 合計	選択回数 合計	回答企業 合計	選択回数 合計	回答企業 合計	選択回数 合計	回答企業 合計	選択回数 合計	回答企業 合計	選択回数 合計	回答企業 合計	選択回数 合計	回答企業 合計	選択回数 合計	回答企業 合計
EU	英国	12	9	1	1	1	1	4	3	1	2	1	1	1	1	1	3	1	1	1	1
	フランス	2	2	1	1	1	1	1	1	1	22	1	1	1	1	1	33	1	1	1	1
	ドイツ	4	3	1	1	1	1	1	1	1	50	1	1	1	1	1	2	1	1	1	1
	オランダ	1	1	1	1	1	1	1	1	1	33	1	1	1	1	1	66	1	1	1	1
	ベルギー	-	-	-	-	-	-	-	-	-	-	-	-	-	-	-	100	-	-	-	-
	ルクセンブルク	-	-	-	-	-	-	-	-	-	-	-	-	-	-	-	-	-	-	-	-
	アイルランド	2	1	-	-	-	-	-	-	-	-	-	-	-	-	-	100	1	-	-	-
	スペイン	4	3	-	-	-	-	1	1	1	1	1	-	-	-	-	33	1	-	-	2
	イタリア	3	2	-	-	-	-	25	33	33	1	1	1	1	1	1	50	1	1	1	66
	フィンランド	1	1	-	-	-	-	-	-	-	-	-	-	-	-	-	50	-	-	-	1
スウェーデン	-	-	-	-	-	-	-	-	-	-	-	-	-	-	-	-	-	-	-	100	
デンマーク	-	-	-	-	-	-	-	-	-	-	-	-	-	-	-	-	-	-	-	-	
オーストリア	-	-	-	-	-	-	-	-	-	-	-	-	-	-	-	-	-	-	-	-	
ポルトガル	2	1	-	-	-	-	-	-	-	-	-	-	-	-	-	-	100	-	-	-	
ギリシャ	-	-	-	-	-	-	-	-	-	-	-	-	-	-	-	-	-	-	-	-	
スイス	-	-	-	-	-	-	-	-	-	-	-	-	-	-	-	-	-	-	-	-	
EU(中・東欧)	ポーランド	31	23	1	1	1	1	7	6	2	2	1	1	1	1	1	9	5	3	1	3
	チェコ	100	100	3	4	1	1	22	26	8	8	4	4	4	4	3	39	21	13	4	13
	スロバキア	-	-	-	-	-	-	-	-	-	-	-	-	-	-	-	-	-	-	-	-
	ハンガリー	1	1	-	-	-	-	-	-	-	-	-	-	-	-	-	-	100	1	-	-
	ルーマニア	-	-	-	-	-	-	-	-	-	-	-	-	-	-	-	-	-	-	-	-
	ブルガリア	-	-	-	-	-	-	-	-	-	-	-	-	-	-	-	-	-	-	-	-
	リトアニア	2	1	-	-	-	-	1	1	-	-	-	-	-	-	-	1	-	-	-	-
	モルデネグロ	-	-	-	-	-	-	-	-	-	-	-	-	-	-	-	100	-	-	-	-
	中・東欧	3	2	-	-	-	-	1	1	-	-	-	-	-	-	-	1	-	-	-	-
	EU/CIS	ウクライナ	34	25	1	1	1	1	8	7	2	2	1	1	1	1	1	9	6	3	1
トルコ		100	100	2	2	1	1	23	28	8	8	4	4	4	4	8	29	24	12	4	12
その他		34	25	1	1	1	1	8	7	2	2	1	1	1	1	1	9	6	3	1	3
その他	100	100	2	2	1	1	23	28	8	8	4	4	4	4	4	8	29	24	12	4	12
合計	1000	1000	29	40	29	40	235	280	80	80	80	40	40	40	40	29	240	120	40	40	120

表4-1-6 地域・国別今後1～2年間で、生産機能もしくは工場の移管が計画されている国 <複数回答可>

地域	国名	上段: 回答企業数(社)、下段: 構成比(%)																	
		総計			西欧			EFTA/中東欧			EU(中・東欧)		EU(北・東欧)		その他				
		選択国数 合計	回答企業 合計	選択国数 合計	EU15	ドイツ	フランス	英国	イタリア	スペイン	選択国数 合計	回答企業 合計	選択国数 合計	回答企業 合計	スロバキア	選択国数 合計	回答企業 合計	北米	日本
	英国	1	1	-	-	-	-	-	-	-	-	-	-	-	-	-	1	100.0	-
	フランス	100.0	100.0	-	-	-	-	-	-	-	-	-	-	-	-	-	-	-	-
	ドイツ	-	-	-	-	-	-	-	-	-	-	-	-	-	-	-	-	-	-
	オランダ	-	-	-	-	-	-	-	-	-	-	-	-	-	-	-	-	-	-
	ベルギー	-	-	-	-	-	-	-	-	-	-	-	-	-	-	-	-	-	-
	ルクセンブルク	-	-	-	-	-	-	-	-	-	-	-	-	-	-	-	-	-	-
	アイルランド	-	-	-	-	-	-	-	-	-	-	-	-	-	-	-	-	-	-
	スペイン	2	1	-	-	-	-	-	-	-	-	-	-	-	-	-	1	100.0	100.0
	イタリア	-	-	-	-	-	-	-	-	-	-	-	-	-	-	-	-	-	-
	フィンランド	-	-	-	-	-	-	-	-	-	-	-	-	-	-	-	-	-	-
	スウェーデン	-	-	-	-	-	-	-	-	-	-	-	-	-	-	-	-	-	-
	デンマーク	-	-	-	-	-	-	-	-	-	-	-	-	-	-	-	-	-	-
	オーストリア	-	-	-	-	-	-	-	-	-	-	-	-	-	-	-	-	-	-
	ポルトガル	-	-	-	-	-	-	-	-	-	-	-	-	-	-	-	-	-	-
	ギリシャ	-	-	-	-	-	-	-	-	-	-	-	-	-	-	-	-	-	-
	スイス	-	-	-	-	-	-	-	-	-	-	-	-	-	-	-	-	-	-
	西欧	3	2	-	-	-	-	-	-	-	-	-	-	-	-	-	2	100.0	50.0
	ポーランド	1	1	-	-	-	-	-	-	-	-	-	-	-	-	-	-	-	-
	チェコ	2	1	-	-	-	-	-	-	-	-	-	-	-	-	-	-	-	-
	スロバキア	-	-	-	-	-	-	-	-	-	-	-	-	-	-	-	-	-	-
	ハンガリー	2	1	2	1	1	1	1	1	1	1	1	1	1	1	1	1	1	1
	ルーマニア	8	4	6	2	6	2	1	1	1	1	1	1	1	1	1	1	1	1
	ブルガリア	100.0	100.0	75.0	50.0	75.0	50.0	25.0	25.0	25.0	25.0	25.0	25.0	25.0	25.0	25.0	25.0	25.0	25.0
	リトアニア	-	-	-	-	-	-	-	-	-	-	-	-	-	-	-	-	-	-
	モンテネグロ	2	1	1	1	1	1	1	1	1	1	1	1	1	1	1	1	1	1
	中・東欧	15	8	10	5	10	5	4	2	2	2	2	2	2	2	2	2	2	2
	欧州	100.0	100.0	66.7	69.5	66.7	69.5	12.5	12.5	12.5	12.5	12.5	12.5	12.5	12.5	12.5	6.7	12.5	12.5
	トルコ	-	-	-	-	-	-	-	-	-	-	-	-	-	-	-	-	-	-
	北米	18	10	10	5	10	5	4	2	2	2	2	2	2	2	2	2	2	2
	日本	100.0	100.0	55.6	50.0	55.6	50.0	10.0	10.0	10.0	10.0	10.0	10.0	10.0	10.0	10.0	5.6	10.0	10.0
	その他	-	-	-	-	-	-	-	-	-	-	-	-	-	-	-	-	-	-
	総計	18	10	10	5	10	5	4	2	2	2	2	2	2	2	2	2	2	2
	総計	100.0	100.0	55.6	50.0	55.6	50.0	10.0	10.0	10.0	10.0	10.0	10.0	10.0	10.0	10.0	5.6	10.0	10.0

表4-1-7 地域・国別過去5年間で、生産機能もしくは工場がどの国から移管してきたか? / 3 <複数回答可>

地域	国名	EU(EU加盟国)										EU(EU加盟国以外)	総計						
		回答企業数 合計	選択国数 合計	EU(中・東欧)	ポロンド	チェコ	ハンガリー	スロバキア	スロベニア	ルーマニア	ブルガリア	EU(非EU加盟国)		回答企業数 合計	選択国数 合計	EU加盟国以外			
	英国	15	100.0	-	-	-	-	-	-	-	-	-	-	15	100.0	-	-	-	-
	フランス	12	100.0	5	1	1	1	1	1	1	1	-	-	12	100.0	1	1	1	1
	ドイツ	4	100.0	41.7	20.0	-	20.0	-	-	-	20.0	-	-	4	100.0	20.0	20.0	-	-
	オランダ	2	100.0	-	-	-	-	-	-	-	-	-	-	2	100.0	-	-	-	-
	ベルギー	2	100.0	-	-	-	-	-	-	-	-	-	-	2	100.0	-	-	-	-
	ルクセンブルク	-	-	-	-	-	-	-	-	-	-	-	-	-	-	-	-	-	-
	アイルランド	6	100.0	4	-	-	-	-	-	-	-	-	-	6	100.0	-	-	-	-
	スペイン	7	100.0	-	-	-	-	-	-	-	-	-	-	7	100.0	-	-	-	-
	イタリア	1	100.0	-	-	-	-	-	-	-	-	-	-	1	100.0	-	-	-	-
	フィンランド	1	100.0	-	-	-	-	-	-	-	-	-	-	1	100.0	-	-	-	-
	スウェーデン	1	100.0	-	-	-	-	-	-	-	-	-	-	1	100.0	-	-	-	-
	デンマーク	3	100.0	66.7	100.0	100.0	-	100.0	-	-	-	-	-	3	100.0	100.0	-	-	-
	オーストリア	1	100.0	-	-	-	-	-	-	-	-	-	-	1	100.0	-	-	-	-
	ポルトガル	2	100.0	-	-	-	-	-	-	-	-	-	-	2	100.0	-	-	-	-
	ギリシャ	-	-	-	-	-	-	-	-	-	-	-	-	-	-	-	-	-	-
	スイス	-	-	-	-	-	-	-	-	-	-	-	-	-	-	-	-	-	-
	西欧	57	100.0	45	7	2	2	1	2	2	1	2	1	57	100.0	45	34	2	2
	ポランド	16	100.0	10	-	-	-	4.4	2.2	4.4	2.2	4.4	2.2	16	100.0	10	7	-	-
	チェコ	5	100.0	100.0	-	-	-	-	-	-	-	-	-	5	100.0	100.0	70.0	-	-
	スロバキア	9	100.0	6	-	-	-	-	-	-	-	-	-	9	100.0	40.0	3	1	-
	ハンガリー	32	100.0	11	3	3	-	-	-	-	-	-	-	32	100.0	50.0	16.7	-	-
	ルーマニア	7	100.0	13.6	27.3	27.3	-	1	-	-	-	-	-	7	100.0	54.5	9.1	-	-
	ブルガリア	-	-	14.3	25.0	-	25.0	-	-	-	-	-	-	-	100.0	25.0	-	-	-
	リトアニア	1	100.0	1	1	1	-	-	-	-	-	-	-	1	100.0	-	-	-	-
	モンテネグロ	2	100.0	-	-	-	-	-	-	-	-	-	-	2	100.0	100.0	-	-	-
	中・東欧	62	100.0	38	5	4	-	-	1	-	-	-	-	62	100.0	38	20	2	-
	欧州	119	100.0	83	12	7	10.5	-	2.6	-	-	-	-	119	100.0	52.6	5.3	2.6	2.6
	トルコ	6	100.0	10.1	8.4	-	7.2	1.2	3.6	1.2	1.2	-	-	6	100.0	65.1	4.8	3.6	2.4
	トルコ	6	100.0	4	-	-	-	-	-	-	-	-	-	6	100.0	4	3	-	-
	総計	125	100.0	87	12	7	6.9	1.1	3.4	1.1	1.1	1.1	1.1	125	100.0	87	57	4	3
	総計	100.0	100.0	9.6	8.0	-	6.9	1.1	3.4	1.1	1.1	1.1	1.1	100.0	100.0	65.5	4.6	3.4	2.3

表4-1-7 地域・国別過去5年間で、生産機能もしくは工場がどの国から移管してきたか? / 3 <複数回答可>

地域	国名	EU(EU加盟国)										EU(EU加盟国以外)	総計						
		回答企業数 合計	選択国数 合計	EU(中・東欧)	ポロンド	チェコ	ハンガリー	スロバキア	スロベニア	ルーマニア	ブルガリア	EU(非EU加盟国)		回答企業数 合計	選択国数 合計	EU加盟国以外			
	英国	15	100.0	15	-	-	-	-	-	-	-	-	-	15	100.0	13	1	-	-
	フランス	12	100.0	5	1	1	1	1	1	1	1	-	-	12	100.0	2	1	-	-
	ドイツ	4	100.0	4	-	-	-	-	-	-	-	-	-	4	100.0	3	-	-	-
	オランダ	2	100.0	2	-	-	-	-	-	-	-	-	-	2	100.0	1	-	-	-
	ベルギー	2	100.0	2	-	-	-	-	-	-	-	-	-	2	100.0	1	-	-	-
	ルクセンブルク	-	-	-	-	-	-	-	-	-	-	-	-	-	-	-	-	-	-
	アイルランド	6	100.0	4	-	-	-	-	-	-	-	-	-	6	100.0	4	1	-	-
	スペイン	7	100.0	7	-	-	-	-	-	-	-	-	-	7	100.0	6	1	-	-
	イタリア	1	100.0	1	-	-	-	-	-	-	-	-	-	1	100.0	1	-	-	-
	フィンランド	1	100.0	1	-	-	-	-	-	-	-	-	-	1	100.0	1	-	-	-
	スウェーデン	1	100.0	1	-	-	-	-	-	-	-	-	-	1	100.0	-	-	-	-
	デンマーク	3	100.0	3	1	2	1	-	-	-	-	-	-	3	100.0	1	-	-	-
	オーストリア	1	100.0	-	-	-	-	-	-	-	-	-	-	1	100.0	1	-	-	-
	ポルトガル	2	100.0	-	-	-	-	-	-	-	-	-	-	2	100.0	1	-	-	-
	ギリシャ	-	-	-	-	-	-	-	-	-	-	-	-	-	-	-	-	-	-
	スイス	-	-	-	-	-	-	-	-	-	-	-	-	-	-	-	-	-	-
	西欧	57	100.0	45	7	2	2	1	2	2	1	2	1	57	100.0	45	34	2	2
	ポランド	16	100.0	10	-	-	-	4.4	2.2	4.4	2.2	4.4	2.2	16	100.0	10	7	-	-
	チェコ	5	100.0	100.0	-	-	-	-	-	-	-	-	-	5	100.0	2	-	-	-
	スロバキア	9	100.0	6	-	-	-	-	-	-	-	-	-	9	100.0	3	1	-	-
	ハンガリー	32	100.0	11	3	3	-	-	-	-	-	-	-	32	100.0	50.0	16.7	-	-
	ルーマニア	7	100.0	14.3	25.0	-	25.0	-	-	-	-	-	-	7	100.0	25.0	-	-	-
	ブルガリア	-	-	-	-	-	-	-	-	-	-	-	-	-	-	-	-	-	-
	リトアニア	1	100.0	1	1	1	-	-	-	-	-	-	-	1	100.0	-	-	-	-
	モンテネグロ	2	100.0	-	-	-	-	-	-	-	-	-	-	2	100.0	1	-	-	-
	中・東欧	62	100.0	38	5	4	-	-	1	-	-	-	-	62	100.0	38	20	2	-
	欧州	119	100.0	83	12	7	10.5	-	2.6	-	-	-	-	119	100.0	52.6	5.3	2.6	2.6
	トルコ	6	100.0	4	-	-	-	-	-	-	-	-	-	6	100.0	4	3	-	-
	トルコ	6	100.0	4	-	-	-	-	-	-	-	-	-	6	100.0	4	3	-	-
	総計	125	100.0	87	12	7	6.9	1.1	3.4	1.1	1.1	1.1	1.1	125	100.0	87	57	4	3
	総計	100.0	100.0	9.6	8.0	-	6.9	1.1	3.4	1.1	1.1	1.1	1.1	100.0	100.0	65.5	4.6	3.4	2.3

表4-1-8 地域・国別・期中長期的に、自社製品の生産拠点として有望と評価する国1/3 < 複数回答可 > 上段: 回答企業数(社)、下段: 構成比(%)

地域	国名	総計		西歐			EUI5			西歐								EFTA/カ国							
		選択国数 合計	回答企業 合計	選択国数 合計	回答企業 合計	選択国数 合計	回答企業 合計	ドイツ	フランス	英国	オランダ	ベルギー	アイルランド	オーストリア	ルクセンブルク	スウェーデン	デンマーク	フィンランド	イタリア	スペイン	ポルトガル	ギリシャ	選択国数 合計	回答企業 合計	
西歐	英国	148	74	35	31	4	1	26	1	1	1	1	1	-	-	-	-	-	1	1.4	-	-	-	-	
	フランス	34	17	5	5	5	5	1.4	35.1	1.4	1.4	1.4	1.4	-	-	-	-	-	-	-	-	-	-	-	
	ドイツ	63	26	20	13	11	1	1	1	2	1	1	1	-	-	-	-	-	11.5	3.8	-	-	-	-	
	オランダ	38	19	7	7	1	-	-	6	31.6	6	6	6	-	-	-	-	-	-	-	-	-	-	-	
	ベルギー	19	8	8	4	2	2	25.0	12.5	12.5	37.5	3	3	-	-	-	-	-	12.5	12.5	-	-	-	-	
	ルクセンブルク	-	-	-	-	-	-	-	-	-	-	-	-	-	-	-	-	-	-	-	-	-	-	-	-
	アイルランド	11	8	4	4	-	-	-	-	-	-	4	4	-	-	-	-	-	-	-	-	-	-	-	-
	スペイン	35	16	2	1	1	1	6.3	5.7	6.3	6.3	50.0	-	-	-	-	-	-	-	6.3	-	-	-	-	-
	イタリア	14	6	2	2	2	2	33.3	14.3	33.3	-	-	-	-	-	-	-	2	33.3	2	-	-	-	-	-
	フィンランド	14	7	5	3	1	1	14.3	42.9	14.3	-	-	-	-	-	1	1	28.6	-	-	-	-	-	-	-
	スウェーデン	5	4	4	4	4	4	-	-	-	-	-	-	-	-	4	4	100.0	-	-	-	-	-	-	-
デンマーク	8	3	-	-	-	-	-	-	-	-	-	-	-	-	-	-	-	-	-	-	-	-	-	-	
オーストリア	4	2	2	2	2	2	-	-	-	-	-	-	2	2	-	-	-	-	-	-	-	-	-	-	
ポルトガル	13	8	3	3	3	3	-	12.5	1	-	-	-	100.0	-	-	-	-	-	-	25.0	2	-	-	-	
ギリシャ	1	1	-	-	-	-	-	-	-	-	-	-	-	-	-	-	-	-	-	-	-	-	-	-	
スイス	9	3	4	2	3	2	1	-	-	-	-	-	2	2	-	-	-	-	-	-	-	1	1	33.3	
中東欧	西歐	416	202	101	81	19	9	28	10	5	5	5	5	-	-	5	5	2	6	4	2	1	1	33.3	
	ポーランド	32	16	5	2	1	1	1	1	1	1	1	1	2.5	2.5	2.5	2.5	1.0	3.0	2.0	1.0	-	0.2	0.5	
	チェコ	26	8	1	1	1	1	6.3	6.3	6.3	6.3	6.3	6.3	-	-	-	-	-	-	6.3	-	-	-	-	
	スロバキア	13	6	-	-	-	-	-	-	-	-	-	-	-	-	-	-	-	12.5	-	-	-	-	-	
東欧	ハンガリー	32	16	3	1	3	1	1	1	1	1	1	1	-	-	-	-	-	1	-	-	-	-	-	
	ルーマニア	8	4	4	6.3	9.4	6.3	-	-	6.3	6.3	6.3	6.3	-	-	-	-	-	6.3	-	-	-	-	-	
	ブルガリア	-	-	-	-	-	-	-	-	-	-	-	-	-	-	-	-	-	-	-	-	-	-	-	
	リトアニア	2	1	-	-	-	-	-	-	-	-	-	-	-	-	-	-	-	-	-	-	-	-	-	
	モンテネグロ	7	1	-	-	-	-	-	-	-	-	-	-	-	-	-	-	-	-	-	-	-	-	-	
	中東欧	120	52	9	4	9	4	1	2	1	2	2	2	-	-	-	-	-	2	1	-	-	-	-	
トルコ	欧州	536	254	110	85	20	11	29	10	7	5	5	5	-	-	5	5	2	8	5	2	1	1	1	
	トルコ	19	10	1	1	1	1	1	1	1	1	1	1	-	-	-	-	-	-	-	-	-	-	-	
	トルコ	555	264	111	86	20	12	29	10	7	5	5	5	-	-	5	5	2	8	5	2	1	1	1	
	総計	100.0	100.0	20.0	32.6	19.8	32.6	7.6	4.5	11.0	3.8	2.7	1.9	1.9	-	1.9	1.9	0.8	3.0	1.9	0.8	-	0.2	0.4	

表4-1-8 地域・国別に中長期的に、自社製品の生産拠点として有望と評価する国3 / 3 < 複数回答可 >

地域	国名	D77-CIS										D77-CIS					その他				
		D77-CIS		D77-CIS		ロシア	ウクライナ	ベラルーシ	モルドバ	その他	日本	中国	韓国	ASEAN	北米	その他					
		選択回数 合計	回答企業 割合	選択回数 合計	回答企業 割合																
	総計	148	74	6	5	1	5	1	6.8	14.4	4	18	1	13	2	3					
	選択回数 合計	100.0	100.0	4.1	8.1	1	6.8	1.4	24.3	5.4	24.3	1.4	17.6	2.7	4.1						
	回答企業 割合	34	17	1	1	1	1	1	17.6	3	4	3	17.6	3							
	フランス	63	26	4	3	2	2	2	3.8	30.8	1	8	1	2	2						
	ドイツ	38	19	4	4	3	1	3	15.8	15.8	3	3	15.8	3	3						
	オランダ	19	8	2	2	2	2	2	12.5	12.5	1	1	25.0	2	2						
	ベルギー	-	-	-	-	-	-	-	-	-	-	-	-	-	-						
	ルクセンブルク	11	8	-	-	-	-	-	-	2	2	-	-	-	-						
	アイルランド	35	16	3	3	3	3	3	18.8	6.3	31.3	4	4	1	4						
	スペイン	14	6	1	1	1	1	1	16.7	16.7	33.3	1	1	1	1						
	イタリヤ	14	7	2	2	2	2	2	28.6	14.3	42.9	1	1	2	2						
	フィンランド	5	4	-	-	-	-	-	-	-	-	-	-	-	-						
	スウェーデン	8	3	1	1	1	1	1	33.3	-	-	1	1	25.0	1						
	デンマーク	4	2	2	1	1	1	1	50.0	50.0	12.5	-	-	-	-						
	オーストリア	13	8	-	-	-	-	-	-	2	1	1	12.5	1	1						
	ポルトガル	1	1	-	-	-	-	-	-	-	-	-	-	-	-						
	ギリシャ	9	3	2	2	2	2	2	66.7	19	47	1	30	8	9						
	スイス	416	202	28	26	21	21	7	10.4	9.4	23.3	0.5	14.9	4.0	4.5						
	西歐	32	16	6	5	4	4	2	25.0	6.3	6.3	1	6.3	1	2						
	ポーランド	26	8	4	3	3	3	1	37.5	37.5	25.0	2	37.5	12.5	12.5						
	チェコ	13	6	1	1	1	1	1	16.7	16.7	16.7	1	16.7	12.5	12.5						
	スロバキア	32	16	5	4	2	3	3	18.8	18.8	3	3	18.8	-	-						
	ハンガリー	8	4	3	3	2	1	1	25.0	25.0	1	1	25.0	-	-						
	ルーマニア	-	-	-	-	-	-	-	-	-	-	-	-	-	-						
	ブルガリア	2	1	-	-	-	-	-	-	-	-	-	-	-	-						
	リトアニア	7	1	1	1	1	1	1	100.0	100.0	1	1	100.0	1	1						
	モンテネグロ	120	52	20	17	13	7	7	25.0	19	17.3	1	7.7	3.8	3.8						
	中東欧	556	254	48	43	34	14	14	16.9	20	56	1	34	10	11						
	欧州	19	10	3	3	2	2	2	20.0	7.9	22.0	0.4	13.4	3.9	4.3						
	トルコ	555	264	51	46	36	14	14	13.6	20	56	1	34	10	12						
	総計	100.0	100.0	9.2	17.4	13.6	5.3	5.3	0.4	7.6	21.2	0.4	12.9	3.8	4.5						

表4-2-1 [西欧]業種別今後の生産体制
上段:回答企業数(社)、下段:構成比(%)

	拡大	現状維持	縮小	移転	撤退	回答企業 合計
食品・農水産加工品	3 42.9	3 42.9	-	1 14.3	-	7 100.0
繊維	3 100.0	-	-	-	-	3 100.0
衣服・繊維製品	-	-	1 100.0	-	-	1 100.0
木材・木製品	2 40.0	3 60.0	-	-	-	5 100.0
家具・インテリア製品	-	1 50.0	1 50.0	-	-	2 100.0
紙・パルプ	1 50.0	1 50.0	-	-	-	2 100.0
化学品	15 57.7	8 30.8	3 11.5	-	-	26 100.0
石油製品	-	-	-	-	-	-
プラスチック製品	6 37.5	9 56.3	1 6.3	-	-	16 100.0
医薬品	2 28.6	5 71.4	-	-	-	7 100.0
ゴム製品	1 33.3	2 66.7	-	-	-	3 100.0
窯業・土石	1 50.0	1 50.0	-	-	-	2 100.0
鉄鋼	2 100.0	-	-	-	-	2 100.0
非鉄金属	3 50.0	3 50.0	-	-	-	6 100.0
金属製品	1 20.0	1 20.0	3 60.0	-	-	5 100.0
一般機械	17 68.0	7 28.0	1 4.0	-	-	25 100.0
電気機械・電子機器	10 33.3	12 40.0	6 20.0	2 6.7	-	30 100.0
電気・電子部品	3 17.6	10 58.8	1 5.9	1 5.9	2 11.8	17 100.0
輸送用機器	6 66.7	3 33.3	-	-	-	9 100.0
輸送用機器部品	20 47.6	16 38.1	4 9.5	-	2 4.8	42 100.0
医療機械	6 100.0	-	-	-	-	6 100.0
精密機械	1 20.0	4 80.0	-	-	-	5 100.0
その他	9 37.5	14 58.3	1 4.2	-	-	24 100.0
総計	112 45.7	103 42.0	22 9.0	4 1.6	4 1.6	245 100.0

表4-2-2 [西欧]業種別生産体制の具体的な方針
上段:回答企業数(社)、下段:構成比(%)

	追加投資による事業規模の拡大	生産品目の高付加価値化	生産品目の拡大	設計・研究開発機能の強化	新規生産拠点の設置	第3国からの生産移転の受け入れ	その他	回答企業 合計
食品・農水産加工品	1 33.3	2 66.7	3 100.0	-	-	-	-	3 100.0
繊維	2 66.7	-	3 100.0	2 66.7	-	-	-	3 100.0
衣服・繊維製品	-	-	-	-	-	-	-	-
木材・木製品	1 50.0	1 50.0	2 100.0	-	-	-	-	2 100.0
家具・インテリア製品	-	-	-	-	-	-	-	-
紙・パルプ	-	1 100.0	1 100.0	-	-	-	-	1 100.0
化学品	12 80.0	10 66.7	6 40.0	5 33.3	-	1 6.7	-	15 100.0
石油製品	-	-	-	-	-	-	-	-
プラスチック製品	4 66.7	1 16.7	3 50.0	-	1 16.7	-	-	6 100.0
医薬品	1 50.0	1 50.0	2 100.0	-	-	-	-	2 100.0
ゴム製品	1 100.0	-	-	-	-	-	-	1 100.0
窯業・土石	1 100.0	-	-	-	-	-	-	1 100.0
鉄鋼	2 100.0	1 50.0	1 50.0	-	-	-	-	2 100.0
非鉄金属	2 66.7	2 66.7	-	-	-	-	-	3 100.0
金属製品	-	-	-	-	1 100.0	-	-	1 100.0
一般機械	10 58.8	8 47.1	7 41.2	7 41.2	2 11.8	-	-	17 100.0
電気機械・電子機器	3 30.0	6 60.0	5 50.0	5 50.0	2 20.0	1 10.0	-	10 100.0
電気・電子部品	-	2 66.7	2 66.7	1 33.3	-	-	-	3 100.0
輸送用機器	4 66.7	1 16.7	3 50.0	-	2 33.3	-	-	6 100.0
輸送用機器部品	15 75.0	6 30.0	7 35.0	3 15.0	3 15.0	-	-	20 100.0
医療機械	5 83.3	3 50.0	3 50.0	4 66.7	1 16.7	-	-	6 100.0
精密機械	1 100.0	-	-	-	-	-	-	1 100.0
その他	7 77.8	2 22.2	3 33.3	-	-	1 11.1	-	9 100.0
総計	72 64.3	47 42.0	52 46.4	27 24.1	12 10.7	3 2.7	1 0.9	112 100.0

表4-2-3 [西欧]業種別生産体制の具体的な方針
上段:回答企業数(社)、下段:構成比(%)

	進出国内における拠点統合	一部生産品目を第3国へ移転	一部生産品目を第3国へ移転	一部生産品目を第3国へ移転	回答企業 合計
食品・農水産加工品	-	-	-	1 100.0	1 100.0
繊維	-	-	-	-	-
衣服・繊維製品	-	1 100.0	-	-	1 100.0
木材・木製品	-	-	-	-	-
家具・インテリア製品	-	-	1 100.0	-	1 100.0
紙・パルプ	-	-	-	-	-
化学品	-	2 66.7	1 33.3	1 33.3	3 100.0
石油製品	-	-	-	-	-
プラスチック製品	-	-	-	1 100.0	1 100.0
医薬品	-	-	-	-	-
ゴム製品	-	-	-	-	-
窯業・土石	-	-	-	-	-
鉄鋼	-	-	-	-	-
非鉄金属	-	-	-	-	-
金属製品	-	1 33.3	-	2 66.7	3 100.0
一般機械	-	-	-	-	-
電気機械・電子機器	-	2 28.6	2 28.6	2 28.6	3 100.0
電気・電子部品	-	1 25.0	1 25.0	2 50.0	4 100.0
輸送用機器	-	-	-	-	-
輸送用機器部品	-	2 33.3	2 33.3	3 50.0	6 100.0
医療機械	-	-	-	-	-
精密機械	-	-	-	-	-
その他	-	1 100.0	-	-	1 100.0
総計	-	10 34.5	8 27.6	15 51.7	29 100.0

表4-2-4 【西欧】業種別新規生産拠点配置先 <複数回答可>

業種別	上段: 回答企業数(社)、下段: 構成比(%)																													
	総計		西欧				EFTA/万国				EU(中・東欧)				中・東欧				EU(外計)万国				EU(外計)万国		EU(外計)万国		EU(外計)万国			
	回答企業数 合計	回答企業数 合計	回答企業数 合計	回答企業数 合計	回答企業数 合計	回答企業数 合計	回答企業数 合計	回答企業数 合計	回答企業数 合計	回答企業数 合計	回答企業数 合計	回答企業数 合計	回答企業数 合計	回答企業数 合計	回答企業数 合計	回答企業数 合計	回答企業数 合計	回答企業数 合計	回答企業数 合計	回答企業数 合計	回答企業数 合計	回答企業数 合計	回答企業数 合計	回答企業数 合計	回答企業数 合計	回答企業数 合計	回答企業数 合計	回答企業数 合計		
食品・農水産加工品	-	-	-	-	-	-	-	-	-	-	-	-	-	-	-	-	-	-	-	-	-	-	-	-	-	-	-	-		
繊維	-	-	-	-	-	-	-	-	-	-	-	-	-	-	-	-	-	-	-	-	-	-	-	-	-	-	-	-		
衣服・繊維製品	-	-	-	-	-	-	-	-	-	-	-	-	-	-	-	-	-	-	-	-	-	-	-	-	-	-	-	-		
木材・木製品	-	-	-	-	-	-	-	-	-	-	-	-	-	-	-	-	-	-	-	-	-	-	-	-	-	-	-	-		
家具・インテリア製品	-	-	-	-	-	-	-	-	-	-	-	-	-	-	-	-	-	-	-	-	-	-	-	-	-	-	-	-		
紙・パルプ	-	-	-	-	-	-	-	-	-	-	-	-	-	-	-	-	-	-	-	-	-	-	-	-	-	-	-	-		
化学品	-	-	-	-	-	-	-	-	-	-	-	-	-	-	-	-	-	-	-	-	-	-	-	-	-	-	-	-		
石油製品	-	-	-	-	-	-	-	-	-	-	-	-	-	-	-	-	-	-	-	-	-	-	-	-	-	-	-	-		
プラスチック製品	1	100.0	1	100.0	1	100.0	1	100.0	1	100.0	1	100.0	1	100.0	1	100.0	1	100.0	1	100.0	1	100.0	1	100.0	1	100.0	1	100.0	1	100.0
医薬品	-	-	-	-	-	-	-	-	-	-	-	-	-	-	-	-	-	-	-	-	-	-	-	-	-	-	-	-	-	
ゴム製品	-	-	-	-	-	-	-	-	-	-	-	-	-	-	-	-	-	-	-	-	-	-	-	-	-	-	-	-	-	
窯業・土石	-	-	-	-	-	-	-	-	-	-	-	-	-	-	-	-	-	-	-	-	-	-	-	-	-	-	-	-	-	
鉄鋼	-	-	-	-	-	-	-	-	-	-	-	-	-	-	-	-	-	-	-	-	-	-	-	-	-	-	-	-	-	
非鉄金属	-	-	-	-	-	-	-	-	-	-	-	-	-	-	-	-	-	-	-	-	-	-	-	-	-	-	-	-	-	
金属製品	1	100.0	1	100.0	1	100.0	1	100.0	1	100.0	1	100.0	1	100.0	1	100.0	1	100.0	1	100.0	1	100.0	1	100.0	1	100.0	1	100.0	1	100.0
一般機械	5	100.0	5	100.0	5	100.0	5	100.0	5	100.0	5	100.0	5	100.0	5	100.0	5	100.0	5	100.0	5	100.0	5	100.0	5	100.0	5	100.0	5	100.0
電気機械・電子機器	2	100.0	2	100.0	2	100.0	2	100.0	2	100.0	2	100.0	2	100.0	2	100.0	2	100.0	2	100.0	2	100.0	2	100.0	2	100.0	2	100.0	2	100.0
電気・電子部品	-	-	-	-	-	-	-	-	-	-	-	-	-	-	-	-	-	-	-	-	-	-	-	-	-	-	-	-	-	-
輸送用機器	5	100.0	4	80.0	5	100.0	4	80.0	5	100.0	4	80.0	5	100.0	4	80.0	5	100.0	4	80.0	5	100.0	4	80.0	5	100.0	4	80.0	5	100.0
輸送用機器部品	9	100.0	9	100.0	9	100.0	9	100.0	9	100.0	9	100.0	9	100.0	9	100.0	9	100.0	9	100.0	9	100.0	9	100.0	9	100.0	9	100.0	9	100.0
医療機械	1	100.0	1	100.0	1	100.0	1	100.0	1	100.0	1	100.0	1	100.0	1	100.0	1	100.0	1	100.0	1	100.0	1	100.0	1	100.0	1	100.0	1	100.0
精密機械	-	-	-	-	-	-	-	-	-	-	-	-	-	-	-	-	-	-	-	-	-	-	-	-	-	-	-	-	-	
その他	-	-	-	-	-	-	-	-	-	-	-	-	-	-	-	-	-	-	-	-	-	-	-	-	-	-	-	-	-	
総計	24	100.0	24	100.0	24	100.0	24	100.0	24	100.0	24	100.0	24	100.0	24	100.0	24	100.0	24	100.0	24	100.0	24	100.0	24	100.0	24	100.0		

表4-2-5【西欧】業種別生産拠点及び一部生産品目の移転先 <複数回答可>

業種別	総計	西欧												中・東欧		アジア			その他																		
		EUS			EU中・東欧			EU(非EU国)			EU(非EU国)			アジア			その他																				
		選択回数	回答企業	合計	選択回数	回答企業	合計	選択回数	回答企業	合計	選択回数	回答企業	合計	選択回数	回答企業	合計	選択回数	回答企業	合計	選択回数	回答企業	合計															
食品・農水産加工品	1	1	-	-	-	-	-	-	-	-	-	-	-	-	-	-	-	-	-	-	-	-	1	-	-	-	-	-	-	1	100.0						
繊維	100.0	100.0	-	-	-	-	-	-	-	-	-	-	-	-	-	-	-	-	-	-	-	-	-	-	-	-	-	-	-	-	-						
衣服・繊維製品	-	-	-	-	-	-	-	-	-	-	-	-	-	-	-	-	-	-	-	-	-	-	-	-	-	-	-	-	-	-	-						
木材・木製品	-	-	-	-	-	-	-	-	-	-	-	-	-	-	-	-	-	-	-	-	-	-	-	-	-	-	-	-	-	-	-						
家具・インテリア製品	1	1	-	-	-	1	100.0	-	-	-	-	-	-	-	-	-	-	-	-	-	-	-	-	-	-	-	-	-	-	-	-						
紙・パルプ	3	3	-	-	-	-	-	-	-	-	-	-	-	-	-	-	-	-	-	-	-	-	-	-	-	-	-	-	-	-	-	-					
化学品	100.0	100.0	-	-	-	-	-	-	-	-	-	-	-	-	-	-	-	-	-	-	-	-	-	-	-	-	-	-	-	-	-	-	-				
石油製品	2	2	-	-	-	-	-	-	-	-	-	-	-	-	-	-	-	-	-	-	-	-	-	-	-	-	-	-	-	-	-	-	-				
プラスチック製品	100.0	100.0	-	-	-	-	-	-	-	-	-	-	-	-	-	-	-	-	-	-	-	-	-	-	-	-	-	-	-	-	-	-	-	-			
医薬品	-	-	-	-	-	-	-	-	-	-	-	-	-	-	-	-	-	-	-	-	-	-	-	-	-	-	-	-	-	-	-	-	-	-			
ゴム製品	-	-	-	-	-	-	-	-	-	-	-	-	-	-	-	-	-	-	-	-	-	-	-	-	-	-	-	-	-	-	-	-	-	-			
窯業・土石	-	-	-	-	-	-	-	-	-	-	-	-	-	-	-	-	-	-	-	-	-	-	-	-	-	-	-	-	-	-	-	-	-	-	-		
鉄鋼	-	-	-	-	-	-	-	-	-	-	-	-	-	-	-	-	-	-	-	-	-	-	-	-	-	-	-	-	-	-	-	-	-	-	-		
非鉄金属	4	3	-	-	-	-	-	-	-	-	-	-	-	-	-	-	-	-	-	-	-	-	-	-	-	-	-	-	-	-	-	-	-	-	-	-	
金属製品	100.0	100.0	33.3	1	1	25.0	33.3	1	1	33.3	1	1	1	1	33.3	-	-	-	-	-	-	-	-	-	-	-	-	-	-	-	-	-	-	-	-		
一般機械	1	1	-	-	-	1	100.0	-	-	-	-	-	-	-	-	-	-	-	-	-	-	-	-	-	-	-	-	-	-	-	-	-	-	-	-	-	
電気機械・電子機器	7	5	-	-	-	2	1	1	1	1	2	1	1	1	2	1	1	1	1	1	1	2	1	1	1	1	2	1	2	1	1	2	1	1	1		
電気・電子部品	6	4	-	-	-	1	1	1	1	1	1	1	1	1	1	1	1	1	1	1	1	1	1	1	1	1	1	1	1	1	1	1	1	1	1		
輸送用機器	-	-	-	-	-	-	-	-	-	-	-	-	-	-	-	-	-	-	-	-	-	-	-	-	-	-	-	-	-	-	-	-	-	-	-	-	
輸送用機器部品	6	5	1	1	1	1	1	1	1	1	1	1	1	1	1	1	1	1	1	1	1	2	1	1	1	1	1	1	1	1	1	1	1	1	1	1	
医療機械	100.0	100.0	16.7	20.0	16.7	16.7	20.0	-	-	20.0	-	-	-	-	-	-	-	-	-	-	-	-	-	-	-	-	-	-	-	-	-	-	-	-	-	-	
精密機械	-	-	-	-	-	-	-	-	-	-	-	-	-	-	-	-	-	-	-	-	-	-	-	-	-	-	-	-	-	-	-	-	-	-	-	-	-
その他	-	-	-	-	-	-	-	-	-	-	-	-	-	-	-	-	-	-	-	-	-	-	-	-	-	-	-	-	-	-	-	-	-	-	-	-	
総計	31	23	1	1	1	7	6	2	2	2	2	2	2	2	2	2	2	2	2	2	2	2	2	2	2	2	2	2	2	2	2	2	2	2	2	2	
100.0	100.0	3.2	4.3	3.2	3.2	4.3	4.3	4.3	4.3	4.3	4.3	4.3	4.3	4.3	4.3	4.3	4.3	4.3	4.3	4.3	4.3	4.3	4.3	4.3	4.3	4.3	4.3	4.3	4.3	4.3	4.3	4.3	4.3	4.3	4.3	4.3	

表4-2-6 (西欧)業種別今後1～2年間で、生産機能もしくは工場の移管が計画されている国 <複数回答可>

業種別	上段: 回答企業数(社)、下段: 構成比(%)													
	総計		西欧		EFTA7カ国		EU(中・東欧)		EU(中・東欧)		EU(中・東欧)		その他	
	選択回数 合計	回答企業 合計	選択回数 合計	回答企業 合計	選択回数 合計	回答企業 合計	選択回数 合計	回答企業 合計	選択回数 合計	回答企業 合計	選択回数 合計	回答企業 合計	選択回数 合計	回答企業 合計
食品・農水産加工品	-	-	-	-	-	-	-	-	-	-	-	-	-	-
繊維	-	-	-	-	-	-	-	-	-	-	-	-	-	-
衣服・繊維製品	-	-	-	-	-	-	-	-	-	-	-	-	-	-
木材・木製品	-	-	-	-	-	-	-	-	-	-	-	-	-	-
家具・インテリア製品	-	-	-	-	-	-	-	-	-	-	-	-	-	-
紙・パルプ	-	-	-	-	-	-	-	-	-	-	-	-	-	-
化学品	2 100.0	1 100.0	-	-	-	-	-	-	-	1 100.0	1 100.0	-	-	1 100.0
石油製品	-	-	-	-	-	-	-	-	-	-	-	-	-	-
プラスチック製品	-	-	-	-	-	-	-	-	-	-	-	-	-	-
医薬品	-	-	-	-	-	-	-	-	-	-	-	-	-	-
ゴム製品	-	-	-	-	-	-	-	-	-	-	-	-	-	-
窯業・土石	-	-	-	-	-	-	-	-	-	-	-	-	-	-
鉄鋼	-	-	-	-	-	-	-	-	-	-	-	-	-	-
非鉄金属	-	-	-	-	-	-	-	-	-	-	-	-	-	-
金属製品	-	-	-	-	-	-	-	-	-	-	-	-	-	-
一般機械	-	-	-	-	-	-	-	-	-	-	-	-	-	-
電気機械・電子機器	1 100.0	1 100.0	-	-	-	-	-	-	-	-	-	-	-	-
電気・電子部品	-	-	-	-	-	-	-	-	-	-	-	-	-	-
輸送用機器	-	-	-	-	-	-	-	-	-	-	-	-	-	-
輸送用機器部品	-	-	-	-	-	-	-	-	-	-	-	-	-	-
医療機械	-	-	-	-	-	-	-	-	-	-	-	-	-	-
精密機械	-	-	-	-	-	-	-	-	-	-	-	-	-	-
その他	-	-	-	-	-	-	-	-	-	-	-	-	-	-
総計	3 100.0	2 100.0	-	-	-	-	-	-	-	2 100.0	1 50.0	-	-	-

表4-2-7 (西欧)業種別過去5年間で、生産機能もしくは工場がどの国から移管してきたか1/2 <複数回答可>

業種別	総計		西欧					EUIS					西欧					EFTA/カ国			
	選択国数 合計	回答企業 合計	選択国数 合計	回答企業 合計	ドイツ	フランス	英国	オランダ	ベルギー	アイルランド	オーストリア	ルクセンブルク	スウェーデン	デンマーク	フィンランド	イタリア	スペイン	ポルトガル	ギリシャ	選択国数 合計	回答企業 合計
食品・農水産加工品	2	2	-	-	-	-	-	-	-	-	-	-	-	-	-	-	-	-	-	-	-
繊維	100.0	100.0	-	-	-	-	-	-	-	-	-	-	-	-	-	-	-	-	-	-	-
衣服・繊維製品	-	-	-	-	-	-	-	-	-	-	-	-	-	-	-	-	-	-	-	-	-
木材・木製品	-	-	-	-	-	-	-	-	-	-	-	-	-	-	-	-	-	-	-	-	-
家具・インテリア製品	-	-	-	-	-	-	-	-	-	-	-	-	-	-	-	-	-	-	-	-	-
紙・パルプ	-	-	-	-	-	-	-	-	-	-	-	-	-	-	-	-	-	-	-	-	-
化学品	4	4	1	1	1	1	1	1	1	1	1	1	1	1	1	1	1	1	1	1	1
石油製品	100.0	100.0	25.0	25.0	25.0	25.0	25.0	25.0	25.0	25.0	25.0	25.0	25.0	25.0	25.0	25.0	25.0	25.0	25.0	25.0	25.0
プラスチック製品	1	1	-	-	-	-	-	-	-	-	-	-	-	-	-	-	-	-	-	-	-
医薬品	100.0	100.0	-	-	-	-	-	-	-	-	-	-	-	-	-	-	-	-	-	-	-
ゴム製品	2	2	-	-	-	-	-	-	-	-	-	-	-	-	-	-	-	-	-	-	-
窯業・土石	1	1	-	-	-	-	-	-	-	-	-	-	-	-	-	-	-	-	-	-	-
鉄鋼	1	1	-	-	-	-	-	-	-	-	-	-	-	-	-	-	-	-	-	-	-
非鉄金属	1	1	-	-	-	-	-	-	-	-	-	-	-	-	-	-	-	-	-	-	-
金属製品	2	2	-	-	-	-	-	-	-	-	-	-	-	-	-	-	-	-	-	-	-
一般機械	2	2	1	1	1	1	1	1	1	1	1	1	1	1	1	1	1	1	1	1	1
電気機械・電子機器	11	9	1	1	1	1	1	1	1	1	1	1	1	1	1	1	1	1	1	1	1
電気・電子部品	15	6	5	3	5	3	1	1	1	1	1	1	1	1	1	1	1	1	1	1	1
輸送用機器	100.0	100.0	33.3	50.0	33.3	50.0	16.7	16.7	16.7	16.7	16.7	16.7	16.7	16.7	16.7	16.7	16.7	16.7	16.7	16.7	16.7
輸送用機器部品	14	13	3	3	3	3	1	1	1	1	1	1	1	1	1	1	1	1	1	1	1
医療機械	100.0	100.0	21.4	23.1	21.4	23.1	7.7	7.7	7.7	7.7	7.7	7.7	7.7	7.7	7.7	7.7	7.7	7.7	7.7	7.7	7.7
精密機械	-	-	-	-	-	-	-	-	-	-	-	-	-	-	-	-	-	-	-	-	-
その他	1	1	-	-	-	-	-	-	-	-	-	-	-	-	-	-	-	-	-	-	-
総計	57	45	11	9	11	9	2	2	2	2	2	2	2	2	2	2	2	2	2	2	2
	100.0	100.0	19.3	20.0	19.3	20.0	4.4	4.4	4.4	4.4	4.4	4.4	4.4	4.4	4.4	4.4	4.4	4.4	4.4	4.4	4.4

表4-2-7 [西欧]業種別過去5年間で、生産機能もしくは工場がどの国から移管してきたか2/2 < 複数回答可 >

業種別	総計		EU(中・東欧)										中・東欧					EU(北中3国)					その他				
	選択国数 合計	回答企業 合計	EU(中・東欧)		ポーランド	チェコ	ハンガリー	スロバキア	スロベニア	ルーマニア	ブルガリア	EU(北中3国)		日本	中国	韓国	ASEAN	北米	その他								
			選択国数 合計	回答企業 合計								選択国数 合計	回答企業 合計														
食品・農水産加工品	2	2	-	-	-	-	-	-	-	-	-	-	1	-	-	1	-	-	-								
繊維	-	100.0	-	-	-	-	-	-	-	-	-	-	50.0	-	-	50.0	-	-	-								
衣服・繊維製品	-	-	-	-	-	-	-	-	-	-	-	-	-	-	-	-	-	-	-								
木材・木製品	-	-	-	-	-	-	-	-	-	-	-	-	-	-	-	-	-	-	-								
家具・インテリア製品	-	-	-	-	-	-	-	-	-	-	-	-	-	-	-	-	-	-	-								
紙・パルプ	-	-	-	-	-	-	-	-	-	-	-	-	-	-	-	-	-	-	-								
化学品	4	4	-	-	-	-	-	-	-	-	-	-	3	-	-	-	-	-	-								
石油製品	-	100.0	-	-	-	-	-	-	-	-	-	-	75.0	-	-	-	-	-	-								
プラスチック製品	1	1	-	-	-	-	-	-	-	-	-	-	1	-	-	-	-	-									
医薬品	2	2	-	-	-	-	-	-	-	-	-	-	100.0	-	-	-	-	-									
ゴム製品	1	1	-	-	-	-	-	-	-	-	-	-	100.0	-	-	-	-	-									
窯業・土石	-	100.0	-	-	-	-	-	-	-	-	-	-	100.0	-	-	-	-	-									
鉄鋼	1	1	-	-	-	-	-	-	-	-	-	-	1	-	-	-	-	-									
非鉄金属	1	1	-	-	-	-	-	-	-	-	-	-	100.0	-	-	-	-	-									
金属製品	2	2	-	-	-	-	-	-	-	-	-	-	100.0	-	-	-	-	-									
一般機械	2	2	-	-	-	-	-	-	-	-	-	-	50.0	-	-	50.0	-	-									
電気機械・電子機器	11	9	-	-	-	-	-	-	-	-	-	-	7	1	-	-	-	-									
電気・電子部品	15	6	-	-	-	-	-	-	-	-	-	-	77.8	11.1	-	-	-	-									
輸送用機器	-	13	-	-	-	-	-	-	-	-	-	-	3	1	-	-	-	1									
輸送用機器部品	14	100.0	-	-	-	-	-	-	-	-	-	-	50.0	16.7	-	-	-	16.7									
医療機械	-	-	-	-	-	-	-	-	-	-	-	-	-	-	-	-	-	-									
精密機械	-	-	-	-	-	-	-	-	-	-	-	-	11	-	-	-	-	-									
その他	1	1	-	-	-	-	-	-	-	-	-	-	84.6	-	-	-	-	-									
総計	57	45	7	2	2	1	2	2	4.4	2.2	4.4	2	75.6	4.4	2	4.4	2	1									
	100.0	100.0	12.3	4.4	4.4	4.4	4.4	4.4	4.4	2.2	2.2	2.2	75.6	4.4	4.4	4.4	2.2	2.2									

表4-2-8 [西欧]業種別中長期的に、自社製品の生産拠点として有望と評価する国1/3 <複数回答可>

業種別	総計										西欧										EFTA4万国									
	選択国数		回答企業数		選択国数		回答企業数		選択国数		回答企業数		選択国数		回答企業数		選択国数		回答企業数		選択国数		回答企業数		選択国数		回答企業数			
	合計	割合	合計	割合	合計	割合	合計	割合	合計	割合	合計	割合	合計	割合	合計	割合	合計	割合	合計	割合	合計	割合	合計	割合	合計	割合	合計	割合		
食品・農水産加工品	9	100.0	7	100.0	5	55.6	71.4	80.0	2	28.6	1	14.3	2	28.6	5	71.4	2	28.6	-	-	-	-	-	-	-	-	-	-		
繊維	3	100.0	3	100.0	3	100.0	100.0	100.0	1	33.3	1	33.3	1	33.3	3	100.0	1	33.3	1	33.3	1	33.3	1	33.3	1	33.3	1	33.3		
衣服・繊維製品	1	100.0	1	100.0	1	100.0	100.0	100.0	1	100.0	1	100.0	1	100.0	1	100.0	1	100.0	1	100.0	1	100.0	1	100.0	1	100.0	1	100.0		
木材・木製品	9	100.0	6	66.7	80.0	66.7	80.0	66.7	1	11.1	1	11.1	1	11.1	4	44.4	3	33.3	1	11.1	1	11.1	1	11.1	1	11.1	1	11.1		
家具・インテリア製品	4	100.0	2	50.0	2	50.0	100.0	100.0	2	50.0	2	50.0	2	50.0	2	50.0	2	50.0	2	50.0	2	50.0	2	50.0	2	50.0	2	50.0		
紙・パルプ	3	100.0	2	66.7	3	100.0	33.3	50.0	1	33.3	1	33.3	1	33.3	1	33.3	1	33.3	1	33.3	1	33.3	1	33.3	1	33.3	1	33.3		
化学品	39	100.0	21	53.8	11	28.2	42.9	28.2	4	10.3	4	10.3	4	10.3	9	23.1	4	10.3	1	2.6	1	2.6	1	2.6	1	2.6	1	2.6		
石油製品	1	100.0	1	100.0	1	100.0	100.0	100.0	1	100.0	1	100.0	1	100.0	1	100.0	1	100.0	1	100.0	1	100.0	1	100.0	1	100.0	1	100.0		
プラスチック製品	23	100.0	10	43.5	3	13.0	30.0	30.0	1	4.3	1	4.3	1	4.3	3	13.0	1	4.3	1	4.3	1	4.3	1	4.3	1	4.3	1	4.3		
医薬品	5	100.0	5	100.0	4	80.0	80.0	80.0	1	20.0	2	40.0	2	40.0	4	80.0	2	40.0	2	40.0	2	40.0	2	40.0	2	40.0	2	40.0		
ゴム製品	6	100.0	2	33.3	2	33.3	50.0	50.0	1	16.7	1	16.7	1	16.7	1	16.7	1	16.7	1	16.7	1	16.7	1	16.7	1	16.7	1	16.7		
窯業・土石	4	100.0	2	50.0	2	50.0	100.0	100.0	1	25.0	1	25.0	1	25.0	2	50.0	1	25.0	1	25.0	1	25.0	1	25.0	1	25.0	1	25.0		
鉄鋼	6	100.0	2	33.3	1	16.7	50.0	50.0	1	16.7	1	16.7	1	16.7	1	16.7	1	16.7	1	16.7	1	16.7	1	16.7	1	16.7	1	16.7		
非鉄金属	8	100.0	5	62.5	2	25.0	40.0	40.0	1	12.5	1	12.5	1	12.5	2	25.0	1	12.5	1	12.5	1	12.5	1	12.5	1	12.5	1	12.5		
金属製品	12	100.0	5	41.7	3	25.0	40.0	40.0	1	8.3	1	8.3	1	8.3	2	16.7	1	8.3	1	8.3	1	8.3	1	8.3	1	8.3	1	8.3		
一般機械	49	100.0	21	42.9	14	28.6	38.1	38.1	4	8.2	4	8.2	4	8.2	8	16.0	5	10.2	2	4.1	2	4.1	2	4.1	2	4.1	2	4.1		
電気機械・電子機器	73	100.0	28	38.4	6	8.2	21.4	21.4	1	1.4	1	1.4	1	1.4	6	8.2	3	4.1	3	4.1	3	4.1	3	4.1	3	4.1	3	4.1		
電気・電子部品	31	100.0	16	51.6	6	19.4	37.5	37.5	1	3.2	1	3.2	1	3.2	6	19.4	3	9.7	3	9.7	3	9.7	3	9.7	3	9.7	3	9.7		
輸送用機器	11	100.0	5	45.5	4	36.4	80.0	80.0	1	9.1	1	9.1	1	9.1	4	36.4	1	9.1	1	9.1	1	9.1	1	9.1	1	9.1	1	9.1		
輸送用機器部品	69	100.0	33	47.8	9	13.0	21.2	21.2	3	4.3	3	4.3	3	4.3	7	10.1	3	4.3	3	4.3	3	4.3	3	4.3	3	4.3	3	4.3		
医療機械	6	100.0	5	83.3	4	66.7	80.0	80.0	1	16.7	1	16.7	1	16.7	4	66.7	1	16.7	1	16.7	1	16.7	1	16.7	1	16.7	1	16.7		
精密機械	4	100.0	3	75.0	2	50.0	66.7	66.7	1	25.0	1	25.0	1	25.0	2	50.0	1	25.0	1	25.0	1	25.0	1	25.0	1	25.0	1	25.0		
その他	41	100.0	19	46.3	9	22.0	31.6	31.6	2	4.9	2	4.9	2	4.9	6	14.6	4	9.8	1	2.4	1	2.4	1	2.4	1	2.4	1	2.4		
総計	416	100.0	202	48.3	101	24.3	40.1	40.1	19	4.6	9	2.2	9	2.2	81	19.5	28	6.7	5	1.2	5	1.2	5	1.2	5	1.2	5	1.2		

上段：回答企業数(社)、下段：構成比(%)

表4-2-8 (西欧)業種別中長期的に、自社製品の生産拠点として有望と評価する国2 / 3 <複数回答可>

業 種 別	中・東欧																上段: 調査企業数 (社)、下段: 構成比 (%)							
	EU(中・東欧)								EU(外3国)								EU(外3国)		EU(外3国)					
	選択国数 合計	回答企業 合計	ポーランド	チェコ	ハンガリー	スロバキア	スロベニア	ルーマニア	ブルガリア	EU(外3国) 選択国数 合計	EU(外3国) 回答企業 合計	エストニア	ラトビア	リトアニア	EU(外3国) 選択国数 合計	EU(外3国) 回答企業 合計	クロアチア	セルビア	モンテネ グロ	ボスニア・ ヘルツェ ゴビナ	マケドニア	アルバニア	トルコ	
食品・農水産加工品	9	100.0	-	-	-	-	-	-	-	-	-	-	-	-	-	-	-	-	-	-	-	-	-	-
繊維	3	100.0	-	-	-	-	-	-	-	-	-	-	-	-	-	-	-	-	-	-	-	-	-	-
衣服・繊維製品	1	100.0	-	-	-	-	-	-	-	-	-	-	-	-	-	-	-	-	-	-	-	-	-	-
木材・木製品	9	100.0	-	-	-	-	-	-	-	-	-	-	-	-	-	-	-	-	-	-	-	-	-	-
家具・インテリア製品	4	100.0	-	-	-	-	-	-	-	-	-	-	-	-	-	-	-	-	-	-	-	-	-	-
紙・パルプ	3	100.0	-	-	-	-	-	-	-	-	-	-	-	-	-	-	-	-	-	-	-	-	-	-
化学品	39	100.0	4	3	2	-	-	-	-	-	-	-	-	-	-	-	-	-	-	-	-	-	-	1
石油製品	-	-	-	-	-	-	-	-	-	-	-	-	-	-	-	-	-	-	-	-	-	-	-	4.8
プラスチック製品	23	100.0	6	4	4	3	2	-	-	-	-	-	-	-	-	-	-	-	-	-	-	-	-	1
医薬品	5	100.0	-	-	-	-	-	-	-	-	-	-	-	-	-	-	-	-	-	-	-	-	-	10.0
ゴム製品	6	100.0	-	-	-	-	-	-	-	-	-	-	-	-	-	-	-	-	-	-	-	-	-	-
窯業・土石	4	100.0	2	2	-	-	-	-	-	-	-	-	-	-	-	-	-	-	-	-	-	-	-	-
鉄鋼	6	100.0	2	1	1	1	50.0	-	-	-	-	-	-	-	-	-	-	-	-	-	-	-	-	-
非鉄金属	8	100.0	5	3	2	1	-	-	-	-	-	-	-	-	-	-	-	-	-	-	-	-	-	1
金属製品	12	100.0	5	3	3	1	1	-	-	-	-	-	-	-	-	-	-	-	-	-	-	-	-	2
一般機械	49	100.0	21	18	11	6	3	2	3	1	3	1	3	-	1	1	1	4.8	-	-	-	-	-	3
電気機械・電子機器	73	100.0	28	34	17	8	9	5	5	6	6	1	6	1	2.0	4.8	-	-	-	-	-	-	-	14.3
電気・電子部品	31	100.0	16	12	7	3	5	2	2	1	1	1	3	-	1	1	1	4.8	-	-	-	-	-	1
輸送用機器	11	100.0	5	1	1	-	-	-	-	-	-	-	-	-	-	-	-	-	-	-	-	-	-	6.3
輸送用機器部品	69	100.0	33	34	19	4	12	6	3	2	5	2	5	2	1	1	1	4.8	-	-	-	-	-	1
医療機械	6	100.0	5	1	1	-	-	-	-	-	-	-	-	-	-	-	-	-	-	-	-	-	-	3.0
精密機械	4	100.0	3	2	1	1	-	-	-	-	-	-	-	-	-	-	-	-	-	-	-	-	-	8
その他	41	100.0	19	12	7	6	2	1	1	2	2	1	2	-	-	-	-	-	-	-	-	-	-	3
合計	416	100.0	202	149	84	41	44	22	16	3	19	4	19	4	2	2	1	10.5	-	-	-	-	-	21
	100.0	100.0	35.8	35.8	20.3	21.8	10.9	7.9	1.5	9.4	2.0	0.5	1.0	0.5	1.0	0.5	0.5	0.5	0.5	0.5	0.5	0.5	0.5	10.4

表4-2-8 (西欧)業種別中長期的に、自社製品の生産拠点として有望と評価する国3/3 <複数回答可>

業 種 別	上段:回答企業数(社)、下段:構成比(%)														
	D77・CIS					その他									
	選択国数 合計	回答企業 合計	選択国数 合計	回答企業 合計	ロシア	ウクライナ	ベラルーシ	モルドバ	その他	日本	中国	韓国	ASEAN	北米	その他
食品・農水産加工品	9	7	1	1	1	-	-	-	-	-	1	-	1	-	1
	100.0	100.0	11.1	14.3	14.3	-	-	-	-	-	14.3	-	14.3	-	14.3
繊維	3	3	-	-	-	-	-	-	-	-	-	-	-	-	-
衣服・繊維製品	1	1	-	-	-	-	-	-	-	-	-	-	-	-	-
木材・木製品	9	5	2	2	2	-	-	-	-	-	-	-	-	1	-
	100.0	100.0	22.2	40.0	40.0	-	-	-	-	-	-	-	-	20.0	-
家具・インテリア製品	4	2	-	-	-	-	-	-	-	-	-	-	-	-	-
	100.0	100.0	-	-	-	-	-	-	-	-	-	-	-	-	-
紙・パルプ	3	2	-	-	-	-	-	-	-	-	1	-	-	1	-
	100.0	100.0	-	-	-	-	-	-	-	-	50.0	-	-	50.0	-
化学品	39	21	4	4	4	-	-	-	-	4	3	-	4	1	2
	100.0	100.0	10.3	19.0	19.0	-	-	-	-	19.0	14.3	-	19.0	4.8	9.5
石油製品	-	-	-	-	-	-	-	-	-	-	-	-	-	-	-
プラスチック製品	23	10	2	2	2	-	-	-	-	-	1	-	2	-	1
	100.0	100.0	8.7	20.0	20.0	-	-	-	-	-	10.0	-	20.0	-	10.0
医薬品	5	5	-	-	-	-	-	-	-	1	-	-	-	-	-
	100.0	100.0	-	-	-	-	-	-	-	20.0	-	-	-	-	-
ゴム製品	6	2	-	-	-	-	-	-	-	1	2	-	1	-	-
	100.0	100.0	-	-	-	-	-	-	-	50.0	100.0	-	50.0	-	-
窯業・土石	4	2	1	1	1	-	-	-	-	-	-	-	-	-	-
	100.0	100.0	25.0	50.0	50.0	-	-	-	-	-	-	-	-	-	-
鉄鋼	6	2	1	1	1	-	-	-	-	1	-	1	-	-	-
	100.0	100.0	16.7	50.0	50.0	-	-	-	-	50.0	-	50.0	-	-	-
非鉄金属	8	5	1	1	1	-	-	-	-	1	-	-	-	-	-
	100.0	100.0	12.5	20.0	20.0	-	-	-	-	20.0	-	-	-	-	-
金属製品	12	5	-	-	-	-	-	-	-	-	1	-	2	-	1
	100.0	100.0	-	-	-	-	-	-	-	-	20.0	-	40.0	-	20.0
一般機械	49	21	6	4	3	-	-	-	-	1	4	-	2	-	-
	100.0	100.0	12.2	19.0	14.3	-	-	-	-	4.8	19.0	-	9.5	-	-
電気機械・電子機器	73	28	3	3	3	-	-	-	-	5	13	-	10	2	-
	100.0	100.0	4.1	10.7	10.7	-	-	-	-	17.9	46.4	-	35.7	7.1	-
電気・電子部品	31	16	1	1	1	-	-	-	-	2	5	-	3	-	1
	100.0	100.0	3.2	6.3	6.3	-	-	-	-	12.5	31.3	-	18.8	-	6.3
輸送用機器	11	5	1	1	1	-	-	-	-	-	-	-	-	-	1
	100.0	100.0	9.1	20.0	20.0	-	-	-	-	-	-	-	-	-	20.0
輸送用機器部品	69	33	2	2	2	-	-	-	-	1	8	-	2	2	1
	100.0	100.0	2.9	6.1	6.1	-	-	-	-	3.0	24.2	-	6.1	6.1	3.0
医療機械	6	5	-	-	-	-	-	-	-	-	1	-	-	-	-
	100.0	100.0	-	-	-	-	-	-	-	-	20.0	-	-	-	-
精密機械	4	3	-	-	-	-	-	-	-	-	-	-	-	-	-
	100.0	100.0	-	-	-	-	-	-	-	-	-	-	-	-	-
その他	41	19	3	3	2	1	-	-	-	2	7	-	3	1	1
	100.0	100.0	7.3	15.8	10.5	5.3	-	-	-	10.5	36.8	-	15.8	5.3	5.3
総計	416	202	28	26	21	7	-	-	-	19	47	1	30	8	9
	100.0	100.0	6.7	12.9	10.4	3.5	-	-	-	9.4	23.3	0.5	14.9	4.0	4.5

表4-3-1 [中・東欧]業種別今後の生産体制

業種別	上段: 回答企業数(社)、下段: 構成比(%)					撤退	移転	縮小	現状維持	拡大	回答企業 合計
	拡大	現状維持	縮小	移転	撤退						
食品・農水産加工品	1 100.0	-	-	-	-	-	-	-	-	1 100.0	1 100.0
繊維	-	-	-	-	-	-	-	-	-	-	-
衣服・繊維製品	1 100.0	-	-	-	-	-	-	-	-	1 100.0	1 100.0
木材・木製品	-	-	-	-	-	-	-	-	-	-	-
家具・インテリア製品	-	-	-	-	-	-	-	-	-	-	-
紙・パルプ	-	-	-	-	-	-	-	-	-	-	-
化学品	-	-	-	-	-	-	-	-	-	-	-
石油製品	-	-	-	-	-	-	-	-	-	-	-
プラスチック製品	-	-	-	-	-	-	-	-	-	-	-
医薬品	-	-	-	-	-	-	-	-	-	-	-
ゴム製品	2 100.0	-	-	-	-	-	-	-	-	2 100.0	2 100.0
窯業・土石	3 100.0	-	-	-	-	-	-	-	-	3 100.0	3 100.0
鉄鋼	1 100.0	-	-	-	-	-	-	-	-	1 100.0	1 100.0
非鉄金属	1 100.0	-	-	-	-	-	-	-	-	1 100.0	1 100.0
金属製品	2 100.0	-	-	-	-	-	-	-	-	2 100.0	2 100.0
一般機械	2 66.7	1 33.3	-	-	-	-	-	-	-	3 100.0	3 100.0
電気機械・電子機器	5 50.0	4 40.0	1 10.0	-	-	-	-	-	-	10 100.0	10 100.0
電気・電子部品	6 54.5	5 45.5	-	-	-	-	-	-	-	11 100.0	11 100.0
輸送用機器	1 100.0	-	-	-	-	-	-	-	-	1 100.0	1 100.0
輸送用機器部品	17 85.0	2 10.0	-	-	-	-	-	-	-	20 100.0	20 100.0
医療機械	-	-	-	-	-	-	-	-	-	-	-
精密機械	-	-	-	-	-	-	-	-	-	-	-
その他	4 80.0	1 20.0	-	-	-	-	-	-	-	5 100.0	5 100.0
総計	46 75.4	13 21.3	1 1.6	1 1.6	1 1.6	-	-	-	-	61 100.0	61 100.0

表4-3-2 [中・東欧]業種別具体的な方針 < 複数回答可 >

業種別	上段: 回答企業数(社)、下段: 構成比(%)										回答企業 合計
	追加投資 による事 業規模の 拡大	生産品目 の高度化 の促進	生産品目 の拡大	設計・研 究開発機 能の強化	新規生産 拠点の設 置	第3国から の生産移 転の受け 入れ	その他				
食品・農水産加工品	1 100.0	-	-	-	-	-	-	-	-	-	1 100.0
繊維	-	-	-	-	-	-	-	-	-	-	-
衣服・繊維製品	-	1 100.0	1 100.0	-	-	-	-	-	-	-	1 100.0
木材・木製品	-	-	-	-	-	-	-	-	-	-	-
家具・インテリア製品	-	-	-	-	-	-	-	-	-	-	-
紙・パルプ	-	-	-	-	-	-	-	-	-	-	-
化学品	-	-	-	-	-	-	-	-	-	-	-
石油製品	-	-	-	-	-	-	-	-	-	-	-
プラスチック製品	-	-	-	-	-	-	-	-	-	-	-
医薬品	-	-	-	-	-	-	-	-	-	-	-
ゴム製品	1 50.0	1 50.0	1 100.0	-	-	-	-	-	-	2 100.0	2 100.0
窯業・土石	1 33.3	1 100.0	3 100.0	-	-	-	-	-	-	3 100.0	3 100.0
鉄鋼	1 100.0	1 100.0	1 100.0	-	-	-	-	-	-	1 100.0	1 100.0
非鉄金属	1 100.0	1 100.0	1 100.0	-	-	-	-	-	-	1 100.0	1 100.0
金属製品	2 100.0	1 50.0	2 100.0	-	-	-	-	-	-	2 100.0	2 100.0
一般機械	1 50.0	1 50.0	1 100.0	-	-	1 50.0	-	-	-	2 100.0	2 100.0
電気機械・電子機器	4 80.0	3 60.0	3 60.0	-	-	1 20.0	1 20.0	-	-	5 100.0	5 100.0
電気・電子部品	2 33.3	2 33.3	5 83.3	1 16.7	1 33.3	2 66.7	2 66.7	-	-	6 100.0	6 100.0
輸送用機器	-	-	1 100.0	-	-	-	-	-	-	1 100.0	1 100.0
輸送用機器部品	14 82.4	5 29.4	64.7	11 64.7	-	3 17.6	1 5.9	-	-	17 100.0	17 100.0
医療機械	-	-	-	-	-	-	-	-	-	-	-
精密機械	-	-	-	-	-	-	-	-	-	-	-
その他	2 50.0	2 50.0	3 75.0	2 50.0	2 50.0	1 25.0	-	-	-	4 100.0	4 100.0
総計	30 65.2	16 34.8	67.4	4.5	2.2	17.4	4.3	-	-	46 100.0	46 100.0

表4-3-3 [中・東欧]業種別具体的な方針 < 複数回答可 >

業種別	上段: 回答企業数(社)、下段: 構成比(%)					回答企業 合計
	進出国内 における 拠点統合	一部生産 品目を生 産中止	生産拠 点を第3 国へ移 転	一部生産 品目を第3 国へ移 転	回答企業 合計	
食品・農水産加工品	-	-	-	-	-	-
繊維	-	-	-	-	-	-
衣服・繊維製品	-	-	-	-	-	-
木材・木製品	-	-	-	-	-	-
家具・インテリア製品	-	-	-	-	-	-
紙・パルプ	-	-	-	-	-	-
化学品	-	-	-	-	-	-
石油製品	-	-	-	-	-	-
プラスチック製品	-	-	-	-	-	-
医薬品	-	-	-	-	-	-
ゴム製品	-	-	-	-	-	-
窯業・土石	-	-	-	-	-	-
鉄鋼	-	-	-	-	-	-
非鉄金属	-	-	-	-	-	-
金属製品	-	-	-	-	-	-
一般機械	-	-	-	-	-	-
電気機械・電子機器	-	-	-	-	-	-
電気・電子部品	-	-	-	-	-	-
輸送用機器	-	-	-	-	-	-
輸送用機器部品	-	1 100.0	-	-	-	1 100.0
医療機械	-	-	-	-	-	-
精密機械	-	-	-	-	-	-
その他	-	-	-	-	-	-
総計	-	1 50.0	-	-	-	2 100.0

表4-3-4 [中・東欧]業種別新規生産拠点配置先 <複数回答可>

業種別	上段: 回答企業数(社)、下段: 構成比(%)													
	総計		西歐		西歐		EFTA7カ国		EU(中・東欧)		EU(11カ国)		EU(17カ国)	
	選択回数 合計	回答企業 合計	選択回数 合計	回答企業 合計	選択回数 合計	回答企業 合計	選択回数 合計	回答企業 合計	選択回数 合計	回答企業 合計	選択回数 合計	回答企業 合計	選択回数 合計	回答企業 合計
食品・農水産加工品	-	-	-	-	-	-	-	-	-	-	-	-	-	-
繊維	-	-	-	-	-	-	-	-	-	-	-	-	-	-
衣服・繊維製品	-	-	-	-	-	-	-	-	-	-	-	-	-	-
木材・木製品	-	-	-	-	-	-	-	-	-	-	-	-	-	-
家具・インテリア製品	-	-	-	-	-	-	-	-	-	-	-	-	-	-
紙・パルプ	-	-	-	-	-	-	-	-	-	-	-	-	-	-
化学品	-	-	-	-	-	-	-	-	-	-	-	-	-	-
石油製品	-	-	-	-	-	-	-	-	-	-	-	-	-	-
プラスチック製品	-	-	-	-	-	-	-	-	-	-	-	-	-	-
医薬品	-	-	-	-	-	-	-	-	-	-	-	-	-	-
ゴム製品	-	-	-	-	-	-	-	-	-	-	-	-	-	-
窯業・土石	-	-	-	-	-	-	-	-	-	-	-	-	-	-
鉄鋼	-	-	-	-	-	-	-	-	-	-	-	-	-	-
非鉄金属	-	-	-	-	-	-	-	-	-	-	-	-	-	-
金属製品	-	-	-	-	-	-	-	-	-	-	-	-	-	-
一般機械	-	-	-	-	-	-	-	-	-	-	-	-	-	-
電気機械・電子機器	-	-	-	-	-	-	-	-	-	-	-	-	-	-
電気・電子部品	1	1	-	-	-	-	-	-	1	1	-	-	-	-
	100.0	100.0	-	-	-	-	-	-	100.0	100.0	-	-	-	-
輸送用機器	-	-	-	-	-	-	-	-	-	-	-	-	-	-
輸送用機器部品	-	-	-	-	-	-	-	-	-	-	-	-	-	-
医療機械	-	-	-	-	-	-	-	-	-	-	-	-	-	-
精密機械	-	-	-	-	-	-	-	-	-	-	-	-	-	-
その他	-	-	-	-	-	-	-	-	-	-	-	-	-	-
総計	1	1	-	-	-	-	-	-	1	1	-	-	-	-
	100.0	100.0	-	-	-	-	-	-	100.0	100.0	-	-	-	-

表4-3-5 [中・東欧]業種別生産拠点及び一部生産品目目の移転先 <複数回答可>

業種別	上段: 回答企業数(社)、下段: 構成比(%)																					
	総計		西欧		EUIS		EFTA/カ国		EU(中・東欧)		EU(北/3国)		EU(北/諸国)		トルコ		EU/CIS		その他			
	選択国数 合計	回答企業 合計	選択国数 合計	回答企業 合計	選択国数 合計	回答企業 合計	選択国数 合計	回答企業 合計	選択国数 合計	回答企業 合計	選択国数 合計	回答企業 合計	選択国数 合計	回答企業 合計	選択国数 合計	回答企業 合計	選択国数 合計	回答企業 合計	選択国数 合計	回答企業 合計		
食品・農水産加工品	-	-	-	-	-	-	-	-	-	-	-	-	-	-	-	-	-	-	-	-	-	
繊維	-	-	-	-	-	-	-	-	-	-	-	-	-	-	-	-	-	-	-	-	-	
衣服・繊維製品	-	-	-	-	-	-	-	-	-	-	-	-	-	-	-	-	-	-	-	-	-	
木材・木製品	-	-	-	-	-	-	-	-	-	-	-	-	-	-	-	-	-	-	-	-	-	
家具・インテリア製品	-	-	-	-	-	-	-	-	-	-	-	-	-	-	-	-	-	-	-	-	-	
紙・パルプ	-	-	-	-	-	-	-	-	-	-	-	-	-	-	-	-	-	-	-	-	-	
化学品	-	-	-	-	-	-	-	-	-	-	-	-	-	-	-	-	-	-	-	-	-	
石油製品	-	-	-	-	-	-	-	-	-	-	-	-	-	-	-	-	-	-	-	-	-	
プラスチック製品	-	-	-	-	-	-	-	-	-	-	-	-	-	-	-	-	-	-	-	-	-	
医薬品	-	-	-	-	-	-	-	-	-	-	-	-	-	-	-	-	-	-	-	-	-	
ゴム製品	-	-	-	-	-	-	-	-	-	-	-	-	-	-	-	-	-	-	-	-	-	
窯業・土石	-	-	-	-	-	-	-	-	-	-	-	-	-	-	-	-	-	-	-	-	-	
鉄鋼	-	-	-	-	-	-	-	-	-	-	-	-	-	-	-	-	-	-	-	-	-	
非鉄金属	-	-	-	-	-	-	-	-	-	-	-	-	-	-	-	-	-	-	-	-	-	
金属製品	-	-	-	-	-	-	-	-	-	-	-	-	-	-	-	-	-	-	-	-	-	
一般機械	-	-	-	-	-	-	-	-	-	-	-	-	-	-	-	-	-	-	-	-	-	
電気機械・電子機器	1	100.0	-	-	-	-	-	-	-	-	-	-	-	-	-	-	-	-	-	-	1	100.0
電気・電子部品	-	-	-	-	-	-	-	-	-	-	-	-	-	-	-	-	-	-	-	-	-	-
輸送用機器	-	-	-	-	-	-	-	-	-	-	-	-	-	-	-	-	-	-	-	-	-	-
輸送用機器部品	2	100.0	-	-	-	-	-	-	1	50.0	1	100.0	1	100.0	1	100.0	-	-	-	-	-	-
医療機械	-	-	-	-	-	-	-	-	-	-	-	-	-	-	-	-	-	-	-	-	-	-
精密機械	-	-	-	-	-	-	-	-	-	-	-	-	-	-	-	-	-	-	-	-	-	-
その他	-	-	-	-	-	-	-	-	-	-	-	-	-	-	-	-	-	-	-	-	-	-
総計	3	100.0	2	100.0	-	-	-	-	1	33.3	1	50.0	1	50.0	1	50.0	-	-	-	-	1	50.0

表4-3-6 [中・東欧]業種別今後1～2年間で、生産機能もしくは工場の移管が計画されている国 <複数回答可>

業種別	上段:回答企業数(社)、下段:構成比(%)																			
	総計		西欧			EFTA/カ国			EU(中・東欧)			EU(北・東欧)			その他					
	選択国数 合計	回答企業 合計	選択国数 合計	回答企業 合計	EU15	ドイツ	フランス	英国	イタリア	スペイン	選択国数 合計	回答企業 合計	EU(中・東欧)	スロバキア	選択国数 合計	回答企業 合計	EU(北・東欧)	トルコ	日本	
食品・農水産加工品	-	-	-	-	-	-	-	-	-	-	-	-	-	-	-	-	-	-	-	-
繊維	-	-	-	-	-	-	-	-	-	-	-	-	-	-	-	-	-	-	-	-
衣服・繊維製品	-	-	-	-	-	-	-	-	-	-	-	-	-	-	-	-	-	-	-	-
木材・木製品	-	-	-	-	-	-	-	-	-	-	-	-	-	-	-	-	-	-	-	-
家具・インテリア製品	-	-	-	-	-	-	-	-	-	-	-	-	-	-	-	-	-	-	-	-
紙・パルプ	-	-	-	-	-	-	-	-	-	-	-	-	-	-	-	-	-	-	-	-
化学品	-	-	-	-	-	-	-	-	-	-	-	-	-	-	-	-	-	-	-	-
石油製品	-	-	-	-	-	-	-	-	-	-	-	-	-	-	-	-	-	-	-	-
プラスチック製品	-	-	-	-	-	-	-	-	-	-	-	-	-	-	-	-	-	-	-	-
医薬品	-	-	-	-	-	-	-	-	-	-	-	-	-	-	-	-	-	-	-	-
ゴム製品	-	-	-	-	-	-	-	-	-	-	-	-	-	-	-	-	-	-	-	-
窯業・土石	-	-	-	-	-	-	-	-	-	-	-	-	-	-	-	-	-	-	-	-
鉄鋼	-	-	-	-	-	-	-	-	-	-	-	-	-	-	-	-	-	-	-	-
非鉄金属	-	-	-	-	-	-	-	-	-	-	-	-	-	-	-	-	-	-	-	-
金属製品	-	-	-	-	-	-	-	-	-	-	-	-	-	-	-	-	-	-	-	-
一般機械	1	100.0	1	100.0	1	100.0	1	100.0	1	100.0	1	100.0	1	100.0	1	100.0	1	100.0	1	100.0
電気機械・電子機器	1	100.0	1	100.0	1	100.0	1	100.0	1	100.0	1	100.0	1	100.0	1	100.0	1	100.0	1	100.0
電気・電子部品	3	100.0	2	66.7	2	66.7	50.0	50.0	1	50.0	1	50.0	1	50.0	1	50.0	1	50.0	1	50.0
輸送用機器	-	-	-	-	-	-	-	-	-	-	-	-	-	-	-	-	-	-	-	-
輸送用機器部品	5	100.0	3	60.0	2	40.0	66.7	66.7	2	40.0	2	40.0	2	40.0	2	40.0	2	40.0	2	40.0
医療機械	-	-	-	-	-	-	-	-	-	-	-	-	-	-	-	-	-	-	-	-
精密機械	-	-	-	-	-	-	-	-	-	-	-	-	-	-	-	-	-	-	-	-
その他	5	100.0	1	20.0	5	100.0	100.0	100.0	1	100.0	1	100.0	1	100.0	1	100.0	1	100.0	1	100.0
総計	15	100.0	8	53.3	10	66.7	62.5	62.5	5	33.3	5	33.3	5	33.3	5	33.3	5	33.3	5	33.3

表4-3-7 (中・東欧)業種別過去5年間で、生産機能もしくは工場がどの国から移管してきたか1/2 <複数回答可>

業 種 別	総計										西欧										EFTA7カ国									
	EU15					西欧					EU15					西欧					EFTA7カ国									
	選出回数 合計	回答企業 合計	選出回数 合計	回答企業 合計	選出回数 合計	回答企業 合計	選出回数 合計	回答企業 合計	選出回数 合計	回答企業 合計	選出回数 合計	回答企業 合計	選出回数 合計	回答企業 合計	選出回数 合計	回答企業 合計	選出回数 合計	回答企業 合計	選出回数 合計	回答企業 合計	選出回数 合計	回答企業 合計	選出回数 合計	回答企業 合計						
食品、農水産加工品	-	-	-	-	-	-	-	-	-	-	-	-	-	-	-	-	-	-	-	-	-	-	-	-						
繊維	-	-	-	-	-	-	-	-	-	-	-	-	-	-	-	-	-	-	-	-	-	-	-	-						
衣服、繊維製品	-	-	-	-	-	-	-	-	-	-	-	-	-	-	-	-	-	-	-	-	-	-	-	-						
木材・木製品	-	-	-	-	-	-	-	-	-	-	-	-	-	-	-	-	-	-	-	-	-	-	-	-						
家具・インテリア製品	-	-	-	-	-	-	-	-	-	-	-	-	-	-	-	-	-	-	-	-	-	-	-	-						
紙・パルプ	-	-	-	-	-	-	-	-	-	-	-	-	-	-	-	-	-	-	-	-	-	-	-	-						
化学品	-	-	-	-	-	-	-	-	-	-	-	-	-	-	-	-	-	-	-	-	-	-	-	-						
石油製品	-	-	-	-	-	-	-	-	-	-	-	-	-	-	-	-	-	-	-	-	-	-	-	-						
プラスチック製品	-	-	-	-	-	-	-	-	-	-	-	-	-	-	-	-	-	-	-	-	-	-	-	-						
医薬品	-	-	-	-	-	-	-	-	-	-	-	-	-	-	-	-	-	-	-	-	-	-	-	-						
ゴム製品	3	2	1	1	1	1	1	1	1	1	1	1	1	1	1	1	1	1	1	1	1	1	1	1						
窯業・土石	1000	1000	33.3	500	33.3	500	500	500	500	500	500	500	500	500	500	500	500	500	500	500	500	500	500	500						
鉄鋼	4	1	3	1	3	1	1	1	1	1	1	1	1	1	1	1	1	1	1	1	1	1	1	1						
非鉄金属	1000	1000	75.0	1000	75.0	1000	1000	1000	1000	1000	1000	1000	1000	1000	1000	1000	1000	1000	1000	1000	1000	1000	1000	1000						
金属製品	1000	1000	-	-	-	-	-	-	-	-	-	-	-	-	-	-	-	-	-	-	-	-	-	-						
一般機械	4	2	2	2	2	2	2	2	2	2	2	2	2	2	2	2	2	2	2	2	2	2	2	2						
電気機械・電子機器	14	8	7	5	7	5	7	5	7	5	7	5	7	5	7	5	7	5	7	5	7	5	7	5						
電気・電子部品	11	7	6	4	6	4	6	4	6	4	6	4	6	4	6	4	6	4	6	4	6	4	6	4						
輸送用機器	1000	1000	54.5	57.1	54.5	57.1	54.5	57.1	54.5	57.1	54.5	57.1	54.5	57.1	54.5	57.1	54.5	57.1	54.5	57.1	54.5	57.1	54.5	57.1						
輸送用機器部品	13	12	3	3	3	3	3	3	3	3	3	3	3	3	3	3	3	3	3	3	3	3	3	3						
医療機械	1000	1000	23.1	25.0	23.1	25.0	23.1	25.0	23.1	25.0	23.1	25.0	23.1	25.0	23.1	25.0	23.1	25.0	23.1	25.0	23.1	25.0	23.1	25.0						
精密機械	-	-	-	-	-	-	-	-	-	-	-	-	-	-	-	-	-	-	-	-	-	-	-	-						
その他	9	3	8	2	8	2	8	2	8	2	8	2	8	2	8	2	8	2	8	2	8	2	8	2						
総計	62	38	32	19	32	19	32	19	32	19	32	19	32	19	32	19	32	19	32	19	32	19	32	19						
	1000	1000	51.6	50.0	51.6	50.0	51.6	50.0	51.6	50.0	51.6	50.0	51.6	50.0	51.6	50.0	51.6	50.0	51.6	50.0	51.6	50.0	51.6	50.0						

表4-3-7 [中・東欧]業種別過去5年間で、生産機能もしくは工場がどの国から移管してきたか2/2 <複数回答可>

業種別	総計		中・東欧										その他						
	選択国数 合計	回答企業 合計	EU(中・東欧)		ポーランド	チェコ	ハンガリー	スロバキア	スロベニア	ルーマニア	ブルガリア	EU(北3国)		日本	中国	韓国	ASEAN	北米	その他
			選択国数 合計	回答企業 合計								選択国数 合計	回答企業 合計						
食品・農水産加工品	-	-	-	-	-	-	-	-	-	-	-	-	-	-	-	-	-	-	-
繊維	-	-	-	-	-	-	-	-	-	-	-	-	-	-	-	-	-	-	-
衣服・繊維製品	-	-	-	-	-	-	-	-	-	-	-	-	-	-	-	-	-	-	-
木材・木製品	-	-	-	-	-	-	-	-	-	-	-	-	-	-	-	-	-	-	-
家具・インテリア製品	-	-	-	-	-	-	-	-	-	-	-	-	-	-	-	-	-	-	-
紙・パルプ	-	-	-	-	-	-	-	-	-	-	-	-	-	-	-	-	-	-	-
化学品	-	-	-	-	-	-	-	-	-	-	-	-	-	-	-	-	-	-	-
石油製品	-	-	-	-	-	-	-	-	-	-	-	-	-	-	-	-	-	-	-
プラスチック製品	-	-	-	-	-	-	-	-	-	-	-	-	-	-	-	-	-	-	-
医薬品	-	-	-	-	-	-	-	-	-	-	-	-	-	-	-	-	-	-	-
ゴム製品	3	2	-	-	-	-	-	-	-	-	-	-	-	1	-	-	1	-	-
窯業・土石	4	1	1	1	-	1	-	-	-	-	-	-	-	50.0	-	-	50.0	-	-
鉄鋼	-	-	25.0	100.0	-	100.0	-	-	-	-	-	-	-	-	-	-	-	-	-
非鉄金属	2	1	-	-	-	-	-	-	-	-	-	-	-	-	-	-	-	-	-
金属製品	2	2	-	-	-	-	-	-	-	-	-	-	-	2	-	-	-	-	-
一般機械	4	2	-	-	-	-	-	-	-	-	-	-	-	100.0	-	-	-	-	-
電気機械・電子機器	14	8	1	12.5	-	12.5	-	-	-	-	-	-	-	50.0	-	-	50.0	-	-
電気・電子部品	11	7	1	14.3	-	14.3	-	-	-	-	-	-	-	5	1	-	-	-	-
輸送用機器	-	-	9.1	14.3	-	-	-	-	-	-	-	-	-	3	1	-	-	-	-
輸送用機器部品	13	12	2	16.7	-	8.3	-	-	-	-	-	-	-	8	8	-	-	-	-
医療機械	-	-	15.4	16.7	-	8.3	-	-	-	-	-	-	-	66.7	-	-	-	-	-
精密機械	-	-	-	-	-	-	-	-	-	-	-	-	-	-	-	-	-	-	-
その他	9	3	-	-	-	-	-	-	-	-	-	-	-	-	-	-	-	-	-
総計	62	38	5	13.2	-	10.5	-	-	-	-	-	-	-	20	2	-	2.6	1	1
	100.0	100.0	8.1	13.2	-	10.5	-	-	-	-	-	-	-	52.6	5.3	-	2.6	2.6	2.6

表4-3-8 [中・東欧]業種別中長期的に、自社製品の生産拠点として有望と評価する国1/3 <複数回答可>

業種別	総計		西欧										EFTA/中東							
	選択国数 合計	回答企業 合計	西欧		ドイツ	フランス	英国	オランダ	ベルギー	アイルランド	オーストリア	ルクセンブルク	デンマーク	フィンランド	イタリア	スペイン	ポルトガル	ギリシャ	EFTA/中東	
			選択国数 合計	回答企業 合計															選択国数 合計	回答企業 合計
食品・農水産加工品	1	1	-	-	-	-	-	-	-	-	-	-	-	-	-	-	-	-	-	-
繊維	100.0	100.0	-	-	-	-	-	-	-	-	-	-	-	-	-	-	-	-	-	-
衣服・繊維製品	5	1	-	-	-	-	-	-	-	-	-	-	-	-	-	-	-	-	-	-
木材・木製品	100.0	100.0	-	-	-	-	-	-	-	-	-	-	-	-	-	-	-	-	-	-
家具・インテリア製品	-	-	-	-	-	-	-	-	-	-	-	-	-	-	-	-	-	-	-	-
紙・パルプ	-	-	-	-	-	-	-	-	-	-	-	-	-	-	-	-	-	-	-	-
化学品	-	-	-	-	-	-	-	-	-	-	-	-	-	-	-	-	-	-	-	-
石油製品	-	-	-	-	-	-	-	-	-	-	-	-	-	-	-	-	-	-	-	-
プラスチック製品	-	-	-	-	-	-	-	-	-	-	-	-	-	-	-	-	-	-	-	-
医薬品	-	-	-	-	-	-	-	-	-	-	-	-	-	-	-	-	-	-	-	-
ゴム製品	4	2	-	-	-	-	-	-	-	-	-	-	-	-	-	-	-	-	-	-
窯業・土石	7	2	3	1	1	50.0	50.0	1	50.0	1	50.0	1	50.0	1	50.0	1	50.0	1	50.0	1
鉄鋼	1	1	-	-	-	-	-	-	-	-	-	-	-	-	-	-	-	-	-	-
非鉄金属	2	1	-	-	-	-	-	-	-	-	-	-	-	-	-	-	-	-	-	-
金属製品	7	2	4	1	1	50.0	50.0	1	50.0	1	50.0	1	50.0	1	50.0	1	50.0	1	50.0	1
一般機械	4	2	-	-	-	-	-	-	-	-	-	-	-	-	-	-	-	-	-	-
電気機械・電子機器	21	10	-	-	-	-	-	-	-	-	-	-	-	-	-	-	-	-	-	-
電気・電子部品	12	8	-	-	-	-	-	-	-	-	-	-	-	-	-	-	-	-	-	-
輸送用機器	3	1	-	-	-	-	-	-	-	-	-	-	-	-	-	-	-	-	-	-
輸送用機器部品	49	19	2	2	1	10.5	10.5	2	2	2	10.5	2	2	1	5.3	1	5.3	1	5.3	1
医療機械	-	-	-	-	-	-	-	-	-	-	-	-	-	-	-	-	-	-	-	-
精密機械	-	-	-	-	-	-	-	-	-	-	-	-	-	-	-	-	-	-	-	-
その他	4	2	-	-	-	-	-	-	-	-	-	-	-	-	-	-	-	-	-	-
総計	120	52	9	4	1	2	1	2	2	1	3.8	1	2	1	2	1	1.9	1	2	1
	100.0	100.0	7.5	7.7	1.9	3.8	1.9	3.8	7.7	1.9	3.8	7.7	4	7.7	3.8	1.9	3.8	7.7	4	7.7

表4-3-8 [中・東欧]業種別中長期的に、自社製品の生産拠点として有望と評価する国2/3 <複数回答可>

業 種 別	中・東欧																上段:回答企業数(社)、下段:構成比(%)							
	EU(中・東欧)				EU(非EU3国)				中・東欧				EU(非EU3国)				EU(非EU3国)							
	選択国数 合計	回答企業 合計	選択国数 合計	回答企業 合計	ハンガリー	スロバキア	スロベニア	ルーマニア	ブルガリア	EU(非EU3国) 選択国数 合計	EU(非EU3国) 回答企業 合計	エストニア	ラトビア	リトニア	選択国数 合計	回答企業 合計	クロアチア	セルビア	モンテネ グロ	ボスニア・ ヘルツェ ゴビナ	マケドニア	アルバニア	トルコ	
食品・農水産加工品	1	1	1	1	-	-	-	-	-	-	-	-	-	-	-	-	-	-	-	-	-	-	-	-
繊維	-	-	-	-	-	-	-	-	-	-	-	-	-	-	-	-	-	-	-	-	-	-	-	-
衣服・繊維製品	5	1	3	1	1	1	-	-	-	-	-	-	-	-	-	-	-	-	-	-	-	-	-	-
木材・木製品	100.0	100.0	60.0	100.0	100.0	100.0	-	-	-	-	-	-	-	-	-	-	-	-	-	-	-	-	-	-
家具・インテリア製品	-	-	-	-	-	-	-	-	-	-	-	-	-	-	-	-	-	-	-	-	-	-	-	-
紙・パルプ	-	-	-	-	-	-	-	-	-	-	-	-	-	-	-	-	-	-	-	-	-	-	-	-
化学品	-	-	-	-	-	-	-	-	-	-	-	-	-	-	-	-	-	-	-	-	-	-	-	-
石油製品	-	-	-	-	-	-	-	-	-	-	-	-	-	-	-	-	-	-	-	-	-	-	-	-
プラスチック製品	-	-	-	-	-	-	-	-	-	-	-	-	-	-	-	-	-	-	-	-	-	-	-	-
医薬品	-	-	-	-	-	-	-	-	-	-	-	-	-	-	-	-	-	-	-	-	-	-	-	-
ゴム製品	4	2	2	2	-	-	-	-	-	-	-	-	-	-	-	-	-	-	-	-	-	-	-	-
窯業・土石	100.0	100.0	50.0	100.0	-	-	-	-	-	-	-	-	-	-	-	-	-	-	-	-	-	-	-	-
鉄鋼	7	2	3	2	1	1	-	-	-	-	-	-	-	-	-	-	-	-	-	-	-	-	-	-
非鉄金属	100.0	100.0	42.9	100.0	50.0	50.0	-	-	-	-	-	-	-	-	-	-	-	-	-	-	-	-	-	-
金属製品	1	1	-	-	-	-	-	-	-	-	-	-	-	-	-	-	-	-	-	-	-	-	-	-
一般機械	100.0	100.0	-	-	-	-	-	-	-	-	-	-	-	-	-	-	-	-	-	-	-	-	-	-
電気機械・電子機器	2	1	1	1	-	-	-	-	-	-	-	-	-	-	-	-	-	-	-	-	-	-	-	-
電気・電子部品	21	10	14	9	4	3	2	4	1	100.0	-	-	-	-	-	-	-	-	-	-	-	-	-	-
輸送用機器	100.0	100.0	66.7	90.0	40.0	30.0	20.0	40.0	10.0	-	-	-	-	-	-	-	-	-	-	-	-	-	-	-
輸送用機器部品	12	8	9	6	2	1	2	2	1	12.5	25.0	12.5	2	1	12.5	-	-	-	-	-	-	-	-	-
医療機械	3	1	1	1	-	-	-	-	-	-	-	-	-	-	-	-	-	-	-	-	-	-	-	-
精密機械	49	19	28	17	8	5	3	3	1	5	3	1	5	3	15.8	15.8	15.8	5.3	26.3	26.3	15.8	15.8	15.8	-
その他	100.0	100.0	57.1	89.5	42.1	26.3	15.8	5.3	26.3	15.8	5.3	26.3	15.8	4.1	5.3	-	-	-	-	-	-	-	-	-
合計	120	52	66	42	21	10	8	10	11	5	1	11	5	3	2	1	1	1	1	1	1	1	1	4
	100.0	100.0	55.0	80.8	40.4	19.2	15.4	19.2	19.2	1.9	21.2	9.6	9.6	2.5	3.8	1.9	1.9	1.9	1.9	1.9	1.9	1.9	1.9	7.7

表4-3-8 [中・東欧]業種別中長期的に、自社製品の生産拠点として有望と評価する国3 / 3 <複数回答可>

業種別	総計		ロシア・CIS		ロシア・CIS							その他				
	選択国数 合計	回答企業 合計	ロシア・CIS		ロシア	ウクライナ	ベラルーシ	モルドバ	その他	日本	中国	韓国	ASEAN	北米	その他	
			選択国数 合計	回答企業 合計												
食品・農水産加工品	1	1	-	-	-	-	-	-	-	-	-	-	-	-	-	
繊維	-	-	-	-	-	-	-	-	-	-	-	-	-	-	-	
衣服・繊維製品	5	1	2	1	1	1	-	-	-	-	-	-	-	-	-	
木材・木製品	100.0	100.0	40.0	100.0	100.0	100.0	-	-	-	-	-	-	-	-	-	
家具・インテリア製品	-	-	-	-	-	-	-	-	-	-	-	-	-	-	-	
紙・パルプ	-	-	-	-	-	-	-	-	-	-	-	-	-	-	-	
化学品	-	-	-	-	-	-	-	-	-	-	-	-	-	-	-	
石油製品	-	-	-	-	-	-	-	-	-	-	-	-	-	-	-	
プラスチック製品	-	-	-	-	-	-	-	-	-	-	-	-	-	-	-	
医薬品	-	-	-	-	-	-	-	-	-	-	-	-	-	-	-	
ゴム製品	4	2	-	-	-	-	-	-	-	1	-	-	-	-	-	
窯業・土石	100.0	100.0	1	1	1	-	-	-	-	50.0	-	1	50.0	-	-	
鉄鋼	7	1	14.3	50.0	50.0	-	-	-	-	-	-	-	-	-	-	
非鉄金属	100.0	100.0	100.0	100.0	100.0	-	-	-	-	-	-	-	-	-	-	
金属製品	2	1	1	1	-	1	-	-	-	-	-	-	-	-	-	
一般機械	7	2	-	-	-	-	-	-	-	-	-	-	-	-	1	
電気機械・電子機器	100.0	100.0	2	2	2	2	-	-	-	1	-	-	-	-	50.0	
電気・電子部品	4	2	50.0	100.0	100.0	-	-	-	-	50.0	-	-	-	-	1	
輸送用機器	21	10	4.8	10.0	10.0	-	-	-	-	4	-	1	10.0	-	-	
電気・電子部品	12	8	2	2	-	2	-	-	-	40.0	-	1	-	-	-	
輸送用機器部品	100.0	100.0	16.7	25.0	-	25.0	-	-	-	12.5	-	-	-	-	-	
輸送用機器	3	1	1	1	1	-	-	-	-	-	-	-	-	-	-	
輸送用機器部品	49	19	8	6	6	2	-	-	-	1	2	2	2	2	2	
医療機械	100.0	100.0	16.3	31.6	31.6	10.5	-	-	5.3	10.5	-	10.5	10.5	-	10.5	
精密機械	-	-	-	-	-	-	-	-	-	-	-	-	-	-	-	
その他	4	2	1	1	-	1	-	-	-	-	-	-	-	-	-	
総計	100.0	100.0	25.0	50.0	50.0	50.0	-	-	-	1.9	17.3	-	7.7	-	3.8	
	120	52	20	17	13	7	-	-	1	9	4	-	4	-	2	
	100.0	100.0	16.7	32.7	25.0	13.5	-	-	1.9	17.3	-	7.7	-	-	3.8	

表5-2-1 (西欧) 業種別経営上の問題点1/2 <複数回答可>

業種別	買付制度・手続き				投資制度・手続き				税制度・手続き				規格・基準・認証・規制				上段: 回答企業数(社)、下段: 構成比(%)							
	開税	アンチ・ダンピング措置	原産地規則	最惠国待遇	煩雑な行政手続き	煩雑な行政手続き	複雑な制度改正	ビザ・労働許可	煩雑な行政手続き	煩雑な手続き	税率	二重課税	煩雑な手続き	その他	CEマーク	動・植物検疫	その他	回答企業合計	労働コスト	労働力の質	人材確保	組合・ストライキ	社会保障制度	その他
食品・農水産加工品	1	-	3	-	-	-	-	2	-	4	-	1	-	2	-	-	1	7	5	1	3	-	-	-
繊維	14.3	-	42.9	-	-	-	28.6	-	14.3	57.1	-	-	-	28.6	-	-	14.3	100.0	71.4	14.3	42.9	-	-	-
衣服・繊維製品	-	-	-	-	1	-	50.0	-	-	50.0	-	-	-	-	-	-	-	100.0	50.0	-	50.0	-	-	50.0
木材・木製品	-	-	100.0	-	-	-	-	-	100.0	-	-	-	-	-	-	-	-	100.0	100.0	-	-	-	-	-
家具・インテリア製品	2	-	-	-	-	-	20.0	-	-	20.0	-	-	-	-	-	1	5	100.0	80.0	20.0	40.0	20.0	1	20.0
紙・パルプ	100.0	-	50.0	-	-	-	50.0	-	-	50.0	-	-	-	50.0	-	-	2	100.0	100.0	100.0	50.0	-	-	-
化学品	13	3	-	1	4	5	10	-	-	11	2	-	-	7	1	3	26	18	8	8	11	3	3	1
石油製品	50.0	11.5	-	3.8	15.4	19.2	38.5	-	-	42.3	7.7	-	-	26.9	3.8	11.5	100.0	69.2	30.8	42.3	11.5	11.5	11.5	3.8
プラスチック製品	9	-	2	1	-	1	9	-	-	4	-	-	-	6	-	-	16	13	9	8	3	6	2	
医薬品	56.3	-	12.5	6.3	-	6.3	56.3	-	-	25.0	-	-	-	37.5	-	-	100.0	81.3	56.3	50.0	18.8	37.5	12.5	
ゴム製品	14.3	-	-	-	2	28.6	14.3	-	-	3	2	-	-	14.3	-	-	7	4	2	2	3	2	-	-
窯業・土石	50.0	-	-	-	-	-	50.0	-	-	50.0	-	-	-	50.0	-	-	2	100.0	100.0	-	-	-	-	-
鉄鋼	50.0	-	-	-	1	-	-	-	-	-	-	-	-	-	-	-	2	-	-	-	-	-	-	-
非鉄金属	-	-	1	-	-	1	3	-	-	3	-	-	-	3	-	-	6	3	2	2	2	1	1	-
金属製品	1	-	16.7	-	-	16.7	50.0	-	-	50.0	-	-	-	50.0	-	-	100.0	50.0	33.3	33.3	16.7	16.7	-	-
一般機械	20.0	-	40.0	-	2	40.0	20.0	-	-	60.0	-	-	-	20.0	-	-	5	80.0	20.0	20.0	-	60.0	20.0	-
電気機械・電子機器	5	2	6	-	2	2	6	-	2	5	-	-	-	13	1	-	23	16	12	13	4	4	6	-
電気・電子部品	21.7	6.7	26.1	-	8.7	26.1	8.7	-	8.7	21.7	-	-	-	56.5	4.3	-	100.0	69.6	52.2	56.5	17.4	26.1	-	-
輸送用機器	26.7	6.7	3.3	3.3	3.3	3.3	6	1	1	9	3	-	-	8	-	-	30	25	9	13	4	8	-	-
輸送用機器部品	23.5	-	23.5	-	17.6	5.9	11.8	35.3	5.9	29.4	11.8	-	-	41.2	-	-	17	12	7	7	6	1	2	-
医療機械	2	-	-	-	1	1	4	-	-	1	-	-	-	2	-	-	8	5	-	-	2	3	-	-
精密機械	25.0	-	12.5	-	-	12.5	50.0	-	-	12.5	-	-	-	25.0	-	-	100.0	62.5	-	-	25.0	37.5	-	-
その他	12	2	3	3	3	3	12	2	2	11	2	2	2	17	-	-	41	28	24	24	11	11	9	1
	29.3	-	4.9	7.3	7.3	7.3	29.3	4.9	4.9	26.8	4.9	7.3	4.9	41.5	-	-	100.0	68.3	58.5	39.0	26.8	22.0	2.4	-
	2	-	2	-	2	2	4	1	1	3	2	-	-	3	1	-	6	3	2	2	1	1	2	-
	33.3	-	33.3	-	33.3	16.7	66.7	16.7	-	50.0	33.3	-	-	50.0	16.7	-	100.0	50.0	33.3	16.7	16.7	33.3	-	-
	2	1	-	-	1	1	2	1	1	1	1	1	-	3	-	-	4	3	3	3	1	1	-	-
	50.0	25.0	-	-	25.0	25.0	50.0	25.0	25.0	25.0	25.0	25.0	-	75.0	-	-	100.0	75.0	75.0	25.0	25.0	25.0	-	-
	4	1	1	-	2	-	10	-	-	5	3	4	-	11	-	-	24	16	9	11	5	3	-	-
	16.7	4.2	4.2	-	8.3	-	41.7	-	-	20.8	12.5	16.7	4.2	45.8	-	-	100.0	66.7	37.5	45.8	20.8	12.5	-	-
	68	7	18	2	29	7	20	87	9	74	17	16	10	87	4	20	238	166	93	97	44	44	5	-
総計	28.6	2.9	7.6	0.8	12.2	2.9	8.4	36.6	3.8	31.1	7.1	6.7	4.2	36.6	1.7	8.4	100.0	69.7	39.1	40.8	18.5	18.5	2.1	-

表5-2-1 [西欧]業種別経営上の問題点2 / 2 <複数回答可>

業種別	金庫面				原材料・部品調達								インフラの不備								環境規制					その他	
	為替変動	資金調達	その他	品質	コスト	納期	その他	回答企業合計	道路	港湾施設	その他の運輸事情	通信	電力供給	その他	WEEE	RoHS	ELV	REACH	EuP	Euro5	その他	競争法	回答企業合計				
																								3	2	5	2
食品・農水産加工品	42.9	-	-	28.6	71.4	28.6	-	7	-	-	1	3	1	-	-	-	-	-	-	-	-	1	7	100.0			
繊維	50.0	-	-	-	-	-	-	2	-	-	-	-	-	-	-	-	-	-	-	-	-	-	2	100.0			
衣服・繊維製品	-	-	-	-	-	-	-	1	-	-	-	-	-	-	-	-	-	-	-	-	-	-	1	100.0			
木材・木製品	80.0	-	-	-	5	1	-	5	-	-	-	-	-	-	-	-	-	-	-	-	-	-	5	100.0			
家具・インテリア製品	50.0	50.0	-	100.0	100.0	50.0	-	2	-	1	1	1	50.0	-	50.0	-	-	-	-	-	-	1	2	100.0			
紙・パルプ	-	-	-	-	-	-	-	2	-	-	-	-	-	-	-	-	-	1	-	-	-	-	2	100.0			
化学品	34.6	3.8	3.8	15.4	50.0	26.9	-	26	1	3	3	1	3.8	1	2	4	25	96.2	-	-	1	26	100.0				
石油製品	-	-	-	-	-	-	-	-	-	-	-	-	-	-	-	-	-	-	-	-	-	-	-	-			
プラスチック製品	6	2	1	6	11	8	1	16	3	1	3	2	2	1	1	2	3	18.8	-	-	1	16	100.0				
医薬品	28.6	-	-	14.3	28.6	14.3	14.3	7	-	1	1	-	-	-	-	-	6.3	12.5	6.3	-	6.3	6.3	7	100.0			
ゴム製品	100.0	-	-	50.0	100.0	2	-	2	-	-	-	-	-	-	-	50.0	-	-	-	-	28.6	14.3	100.0				
窯業・土石	-	-	-	-	1	-	-	2	-	-	-	1	-	-	-	-	-	-	-	-	-	-	2	100.0			
鉄鋼	50.0	50.0	-	50.0	50.0	-	-	2	-	1	2	50.0	-	-	-	-	-	-	-	-	-	1	2	100.0			
非鉄金属	16.7	-	16.7	33.3	33.3	83.3	-	6	1	-	-	-	-	16.7	-	-	-	16.7	-	-	16.7	-	6	100.0			
金属製品	60.0	20.0	-	-	80.0	20.0	-	5	1	-	1	-	-	-	-	1	-	-	-	-	-	5	100.0				
一般機械	56.5	4.3	-	30.4	56.5	52.2	-	23	2	-	2	2	-	-	1	3	-	-	-	-	-	23	100.0				
電気機械・電子機器	17	3.3	3.3	20.0	43.3	40.0	3.3	30	1	3	1	1	1	2	14	20	-	8	1	-	1	30	100.0				
電気・電子部品	41.2	-	-	35.3	52.9	35.3	5.9	17	2	-	3	1	5.9	-	29.4	47.1	11.8	17.6	-	-	3.3	17	100.0				
輸送用機器	50.0	-	-	25.0	62.5	75.0	-	8	1	1	-	-	-	-	-	2	3	2	-	3	-	8	100.0				
輸送用機器部品	46.3	2.4	2.4	41.5	73.2	48.8	9.8	41	-	3	2	7	2	2	4	10	37.5	25.0	-	37.5	2	41	100.0				
医療機械	83.3	-	-	66.7	33.3	66.7	-	6	1	-	2	1	-	-	16.7	33.3	-	16.7	-	-	-	6	100.0				
精密機械	50.0	-	-	50.0	75.0	50.0	-	4	2	1	2	-	-	-	25.0	25.0	-	-	-	-	-	4	100.0				
その他	33.3	4.2	-	16.7	37.5	16.7	-	24	-	1	3	1	4.2	-	16.7	20.8	4.2	12.5	-	-	-	24	100.0				
総計	108	11	5	67	131	92	8	238	15	12	19	27	18	8	30	52	18	52	-	-	9	238	100.0				
	45.4	4.6	2.1	28.2	55.0	38.7	3.4	100.0	6.3	5.0	8.0	11.3	7.6	3.4	12.6	21.8	7.6	21.8	-	-	3.8	3.8	100.0				

表5-3-1 [中・東欧]業種別経営上の問題点1/2 <複数回答可>

業種別	貿易制度・手続き										投資制度・手続き				税制度・手続き				規格・基準・認証・規制				上段：回答企業数(社)、下段：構成比(%)			
	関税	アンチダンピング措置	原産地規則	最恵国待遇	煩雑な行政手続き	煩雑な行政手続き	制度改定	ビザ・労働許可	煩雑な行政手続き	その他	税率	二重課税	煩雑な手続き	その他	CEマーク	動植物検疫	その他	回答企業合計	労働コスト	労働力の質	人材確保	組合・ストライキ	社会保障制度	その他		
食品・農水産加工品	-	-	-	-	-	-	-	-	-	1	-	-	-	-	-	-	1	100.0	100.0	1	-	-	-	-		
繊維	-	-	-	-	-	-	-	-	-	-	-	-	-	-	-	-	-	-	-	-	-	-	-	-		
衣服・繊維製品	-	-	-	-	-	-	-	-	-	1	-	-	-	-	-	-	1	100.0	-	-	-	-	1	-		
木材・木製品	-	-	-	-	-	-	-	-	-	100.0	-	-	-	-	-	-	100.0	-	-	-	-	-	100.0	-		
家具・インテリア製品	-	-	-	-	-	-	-	-	-	-	-	-	-	-	-	-	-	-	-	-	-	-	-	-		
紙・パルプ	-	-	-	-	-	-	-	-	-	-	-	-	-	-	-	-	-	-	-	-	-	-	-	-		
化学品	-	-	-	-	-	-	-	-	-	-	-	-	-	-	-	-	-	-	-	-	-	-	-	-		
石油製品	-	-	-	-	-	-	-	-	-	-	-	-	-	-	-	-	-	-	-	-	-	-	-	-		
プラスチック製品	-	-	-	-	-	-	-	-	-	-	-	-	-	-	-	-	-	-	-	-	-	-	-	-		
医薬品	-	-	-	-	-	-	-	-	-	-	-	-	-	-	-	-	-	-	-	-	-	-	-	-		
ゴム製品	1	-	-	-	-	1	2	-	1	1	-	-	-	1	-	-	1	-	-	-	-	1	-	-		
窯業・土石	500	-	500	500	1000	500	1000	-	500	2	-	-	-	500	-	-	1000	-	-	-	500	500	-	-		
鉄鋼	33.3	-	33.3	33.3	33.3	-	33.3	-	66.7	66.7	-	-	-	66.7	-	-	100.0	100.0	66.7	100.0	33.3	-	-	33.3		
非鉄金属	-	-	-	-	-	100.0	1	-	100.0	-	-	-	-	100.0	-	-	100.0	-	-	-	-	-	-	-		
金属製品	1	-	1	1000	1000	1000	2	-	1000	-	-	-	-	1000	-	-	1000	-	-	-	-	-	-	-		
一般機械	500	-	500	500	500	500	1000	-	500	500	-	-	-	1000	-	-	1000	500	500	1000	-	-	-	-		
電気機械・電子機器	5	1	1	33.3	33.3	33.3	1000	33.3	33.3	33.3	-	-	-	33.3	-	-	1000	1000	33.3	66.7	66.7	-	-	-		
電気・電子部品	4	100	100	400	800	100	800	200	100	600	300	100	100	500	5	100	1000	600	400	700	-	-	-	100		
輸送用機器	36.4	-	-	18.2	63.6	36.4	1000	-	1000	45.5	9.1	-	-	54.5	-	-	1000	81.8	27.3	45.5	9.1	-	-	9.1		
輸送用機器部品	7	-	2	4	7	11	7	3	2	8	1	5	3	12	-	-	20	7	3	16	-	-	-	3		
医療機械	350	-	100	200	350	550	350	150	100	400	50	250	150	600	-	-	50	350	150	800	-	-	-	150		
精密機械	-	-	-	-	-	-	-	-	-	-	-	-	-	-	-	-	-	-	-	-	-	-	-	-		
その他	-	-	-	-	3	3	4	3	-	2	1	1	1	1	1	-	5	4	-	4	-	-	2	1		
総計	19 31.1	1 1.6	3 4.9	19 31.1	36 59.0	24 39.3	36 59.0	14 23.0	5 8.2	28 45.9	7 11.5	14 23.0	9 14.8	4 6.6	30 49.2	1 1.6	4 6.6	61 100.0	33 54.1	16 26.2	43 70.5	5 8.2	17 27.9	7 11.5		

表5-3-1 [中・東欧]業種別経営上の問題点2/2 <複数回答可>

業種別	金融面				原材料・部品調達				インフラの不備				環境規制				上段:回答企業数(社)、下段:構成比(%)								
	為替変動	資金調達	その他	品質	コスト	納期	その他	回答企業 合計	道路	港湾施設	その他の 運輸事情	通信	電力供給	その他	WEEE	RoHS	ELV	REACH	EuP	Euro5	その他	競争法	回答企業 合計		
食品・農水産加工品	-	-	-	-	-	-	-	1	100.0	-	-	-	-	-	-	-	-	-	-	-	-	-	1	100.0	
繊維	-	-	-	-	-	-	-	-	-	-	-	-	-	-	-	-	-	-	-	-	-	-	-	-	
衣服・繊維製品	1	-	-	-	1	-	-	1	100.0	-	-	-	-	-	-	-	-	-	-	-	-	-	-	1	100.0
木材・木製品	100.0	-	-	-	100.0	-	-	-	-	-	-	-	-	-	-	-	-	-	-	-	-	-	-	-	
家具・インテリア製品	-	-	-	-	-	-	-	-	-	-	-	-	-	-	-	-	-	-	-	-	-	-	-	-	
紙・パルプ	-	-	-	-	-	-	-	-	-	-	-	-	-	-	-	-	-	-	-	-	-	-	-	-	
化学品	-	-	-	-	-	-	-	-	-	-	-	-	-	-	-	-	-	-	-	-	-	-	-	-	
石油製品	-	-	-	-	-	-	-	-	-	-	-	-	-	-	-	-	-	-	-	-	-	-	-	-	
プラスチック製品	-	-	-	-	-	-	-	-	-	-	-	-	-	-	-	-	-	-	-	-	-	-	-	-	
医薬品	-	-	-	-	-	-	-	-	-	-	-	-	-	-	-	-	-	-	-	-	-	-	-	-	
ゴム製品	1	-	1	1	-	-	1	2	-	-	-	-	2	-	-	-	-	-	-	-	-	-	2	100.0	
窯業・土石	50.0	-	50.0	50.0	-	-	50.0	100.0	-	-	-	-	100.0	-	-	-	-	-	-	-	-	-	100.0	100.0	
	2	-	1	1	2	3	1	3	2	-	2	1	2	-	-	-	-	1	-	-	-	-	3	100.0	
	66.7	-	33.3	33.3	66.7	100.0	33.3	100.0	66.7	-	66.7	33.3	66.7	-	33.3	-	33.3	-	-	-	-	-	100.0	100.0	
鉄鋼	1	-	-	100.0	-	100.0	-	1	-	-	100.0	1	-	-	-	-	-	-	-	-	-	-	1	100.0	
非鉄金属	100.0	-	-	100.0	-	-	-	1	-	-	100.0	1	100.0	-	-	-	-	-	-	-	-	-	1	100.0	
金属製品	-	2	-	1	1	1	-	2	1	-	-	1	1	-	-	-	-	-	-	-	-	-	2	100.0	
	-	100.0	-	50.0	50.0	50.0	-	100.0	50.0	-	-	50.0	50.0	-	-	-	-	-	-	-	-	-	100.0	100.0	
一般機械	-	1	-	1	2	1	-	3	2	-	1	-	-	-	-	-	-	-	-	-	-	-	3	100.0	
	-	33.3	-	33.3	66.7	33.3	-	100.0	66.7	-	33.3	-	-	-	-	-	-	-	-	-	-	-	100.0	100.0	
電気機械・電子機器	5	-	1	8	4	6	-	10	5	1	1	2	2	5	2	5	3	3	-	1	1	1	10	100.0	
	50.0	-	10.0	80.0	40.0	60.0	-	100.0	50.0	10.0	10.0	20.0	20.0	50.0	30.0	50.0	30.0	-	-	10.0	10.0	1	100.0	100.0	
電気・電子部品	7	1	1	1	5	5	2	11	3	-	2	2	4	3	1	3	-	-	-	-	1	1	11	100.0	
	63.6	9.1	9.1	9.1	45.5	45.5	18.2	100.0	27.3	-	18.2	18.2	36.4	27.3	9.1	27.3	-	-	-	-	9.1	9.1	100.0	100.0	
輸送用機器	1	-	-	-	-	-	-	1	1	-	-	-	1	-	-	-	-	-	-	-	-	-	1	100.0	
	100.0	-	-	-	-	-	-	100.0	100.0	-	-	-	100.0	-	-	-	-	-	-	-	-	-	1	100.0	
輸送用機器部品	10	2	-	12	9	9	-	20	9	-	1	1	5	3	2	3	3	3	-	2	-	-	20	100.0	
	50.0	10.0	-	60.0	45.0	45.0	-	100.0	45.0	-	5.0	5.0	25.0	15.0	10.0	15.0	15.0	15.0	-	10.0	-	-	100.0	100.0	
医療機械	-	-	-	-	-	-	-	-	-	-	-	-	-	-	-	-	-	-	-	-	-	-	-	-	
精密機械	-	-	-	-	-	-	-	-	-	-	-	-	-	-	-	-	-	-	-	-	-	-	-	-	
その他	1	-	-	-	-	-	-	5	4	-	1	-	-	-	-	-	-	-	-	-	-	-	5	100.0	
	20.0	-	-	-	-	-	-	100.0	80.0	-	20.0	-	-	-	-	-	-	-	-	-	-	-	100.0	100.0	
総計	29	6	4	27	24	26	4	61	29	1	8	7	18	9	2	9	6	4	-	3	2	-	61	100.0	
	47.5	9.8	6.6	44.3	39.3	42.6	6.6	100.0	47.5	1.6	13.1	11.5	29.5	14.8	3.3	14.8	9.8	6.6	-	4.9	3.3	-	100.0	100.0	

表6-1-1 地域、国別EU環境規制対象の有無 <複数回答可>

地域	国名	上段 回答企業数(社) 下段 補成比(%)						
		WEEE	RoHS	REACH	ELV	EUP		
		作業中	未着手	回答企業 合計	作業中	未着手	回答企業 合計	
西 欧	英国	19	34	14	14	2	1	50
		38.0	68.0	28.0	28.0	4.0	2.0	100.0
	フランス	4	10	9	-	-	-	14
		28.6	71.4	64.3	-	-	-	100.0
	ドイツ	7	11	9	6	1	-	20
		35.0	55.0	45.0	30.0	5.0	-	100.0
	オランダ	4	8	7	1	-	2	12
		33.3	66.7	58.3	8.3	-	16.7	100.0
	ベルギー	3	3	7	3	1	-	8
		37.5	37.5	87.5	37.5	12.5	-	100.0
	ルクセンブルク	-	-	-	-	-	-	-
	アイerland	3	6	3	1	-	-	6
	50.0	100.0	50.0	16.7	-	-	100.0	
スペイン	2	3	6	3	-	3	13	
	15.4	23.1	46.2	23.1	-	23.1	100.0	
イタリヤ	1	1	1	1	-	1	3	
	33.3	33.3	33.3	33.3	-	33.3	100.0	
フィンランド	2	2	2	2	-	-	4	
	50.0	50.0	50.0	50.0	-	-	100.0	
スウェーデン	2	1	1	1	1	2	2	
	100.0	50.0	50.0	50.0	50.0	100.0	100.0	
デンマーク	3	4	2	2	-	-	4	
	75.0	100.0	50.0	25.0	-	-	100.0	
オーストリア	1	1	1	1	-	-	2	
	50.0	50.0	50.0	50.0	-	-	100.0	
ポルトガル	4	4	3	6	-	1	11	
	36.4	36.4	27.3	54.5	-	9.1	100.0	
ギリシャ	-	-	-	-	-	-	-	
スイス	-	-	2	2	-	1	1	
	-	-	100.0	100.0	-	100.0	100.0	
西 欧		55	88	67	37	6	11	152
	36.2	57.9	44.1	24.3	3.9	7.2	7.2	100.0
ポーランド	-	-	2	1	3	-	1	5
	-	-	40.0	20.0	60.0	-	20.0	100.0
チェコ	-	-	1	3	3	-	1	6
	-	-	16.7	50.0	33.3	50.0	16.7	100.0
スロバキア	3	7	-	1	-	-	7	
	42.9	100.0	-	14.3	-	-	100.0	
ハンガリー	3	9	3	6	2	3	14	
	21.4	64.3	21.4	42.9	14.3	21.4	100.0	
ルーマニア	2	2	2	1	1	-	2	
	100.0	100.0	100.0	50.0	50.0	-	100.0	
ブルガリア	-	-	-	-	-	-	-	
リアニア	-	-	-	-	-	-	-	
モンテネグロ	-	-	-	-	-	-	-	
中 東 欧	9	23	8	15	3	6	35	
	25.7	65.7	22.9	42.9	8.6	17.1	100.0	
欧州	64	111	75	52	9	17	187	
	34.2	59.4	40.1	27.8	4.8	9.1	100.0	
トルコ	1	1	1	6	1	6	6	
	16.7	16.7	16.7	100.0	16.7	16.7	100.0	
合計	33.7	58.0	39.4	30.1	4.7	9.3	100.0	

表6-1-2 地域、国別対応状況

地域	国名	WEEE					RoHS					REACH					ELV					EUP					上段 回答企業数(社) 下段 補成比(%)				
		対応済	作業中	未着手	回答企業 合計	対応済	作業中	未着手	回答企業 合計	対応済	作業中	未着手	回答企業 合計	対応済	作業中	未着手	回答企業 合計	対応済	作業中	未着手	回答企業 合計	対応済	作業中	未着手	回答企業 合計	対応済	作業中	未着手	回答企業 合計		
英 国	英国	9	9	1	19	25	8	1	34	2	10	2	14	10	3	1	13	-	1	1	2	-	-	-	1	1	1	3			
		47.4	47.4	5.3	100.0	73.5	23.5	2.9	100.0	14.3	14.3	100.0	76.9	23.1	-	100.0	50.0	100.0	-	100.0	50.0	100.0	-	100.0	50.0	100.0	-	100.0			
	フランス	3	1	-	4	8	1	-	9	9	2	-	8	-	-	-	-	-	-	-	-	-	-	-	-	-	-	-			
		75.0	25.0	-	100.0	88.9	11.1	-	100.0	25.0	50.0	-	100.0	-	-	-	-	-	-	-	-	-	-	-	-	-	-	-			
	ドイツ	6	1	-	7	8	3	-	11	11	5	4	9	6	1	1	6	-	1	1	1	-	-	-	1	1	1	3			
		85.7	14.3	-	100.0	72.7	27.3	-	100.0	44.4	44.4	100.0	100.0	-	-	-	-	-	-	-	-	-	-	-	-	-	-				
	オランダ	3	1	-	4	5	3	-	8	8	7	-	7	7	-	-	-	-	-	-	-	-	-	-	-	-	-	2			
		75.0	25.0	-	100.0	62.5	37.5	-	100.0	100.0	100.0	-	100.0	-	-	-	-	-	-	-	-	-	-	-	-	-	-				
	ベルギー	1	1	-	2	1	1	-	2	2	5	1	6	2	-	-	-	-	-	-	-	-	-	-	-	-	-	2			
		50.0	50.0	-	100.0	50.0	50.0	-	100.0	83.3	16.7	100.0	100.0	-	-	-	-	-	-	-	-	-	-	-	-	-	-				
	ルクセンブルク	-	-	-	-	-	-	-	-	-	-	-	-	-	-	-	-	-	-	-	-	-	-	-	-	-	-	-			
	アイerland	3	-	-	3	5	1	-	6	6	1	2	3	1	-	-	-	-	-	-	-	-	-	-	-	-	-	1			
	100.0	-	-	100.0	83.3	16.7	-	100.0	33.3	66.7	100.0	100.0	-	-	-	-	-	-	-	-	-	-	-	-	-	-					
スペイン	2	-	-	2	2	2	-	3	3	6	1	1	3	1	-	-	-	-	-	-	-	-	-	-	-	-	3				
	100.0	-	-	100.0	66.7	66.7	-	100.0	33.3	100.0	33.3	100.0	-	-	-	-	-	-	-	-	-	-	-	-	-	-					
イタリヤ	1	1	-	1	1	1	-	1	1	1	-	1	1	-	-	-	-	-	-	-	-	-	-	-	-	-	1				
	100.0	100.0	-	100.0	100.0	100.0	-	100.0	100.0	100.0	-	100.0	-	-	-	-	-	-	-	-	-	-	-	-	-	-					
フィンランド	1	1	-	2	1	1	-	2	2	1	1	2	2	-	-	-	-	-	-	-	-	-	-	-	-	-	2				
	50.0	50.0	-	100.0	50.0	50.0	-	100.0	50.0	50.0	-	100.0	-	-	-	-	-	-	-	-	-	-	-	-	-	-					
スウェーデン	2	1	-	2	1	1	-	1	1	1	-	1	1	-	-	-	-	-	-	-	-	-	-	-	-	-	2				
	100.0	50.0	-	100.0	100.0	100.0	-	100.0	100.0	100.0	-	100.0	-	-	-	-	-	-	-	-	-	-	-	-	-	-					
デンマーク	3	-	-	3	4	-	-	4	4	4	-	4	4	-	-	-	-	-	-	-	-	-	-	-	-	-	4				
	100.0	-	-	100.0	100.0	-	-	100.0	100.0	-	-	100.0	-	-	-	-	-	-	-	-	-	-	-	-	-	-					
オーストリア	1	1	-	1	1	1	-	1	1	1	-	1	1	-	-	-	-	-	-	-	-	-	-	-	-	-	2				
	50.0	50.0	-	100.0	100.0	100.0	-	100.0	100.0	100.0	-	100.0	-	-	-	-	-	-	-	-	-	-	-	-	-	-					
ポルトガル	2	1	-	2	3	2	-	3	3	2	1	5	3	2	-	-	-	-	-	-	-	-	-	-	-	-	1				
	66.7	33.3	-	100.0	66.7	33.3	-	100.0	60.0	60.0	40.0	100.0	-	-	-	-	-	-	-	-	-	-	-	-	-	-					
ギリシャ	-	-	-	-	-	-	-	-	-	-	-	-	-	-	-	-	-	-	-	-	-	-	-	-	-	-	1				
スイス	-	-	-	-	-	-	-	-	-	-	-	-	-	-	-	-	-	-	-	-	-	-	-	-	-	-	1				
西 欧		37	15	1	53	64	19	2	85	7	47	11	65	23	6	3	32	1	4	1	6	4	6	1	1	11					
	69.8	28.3	1.9	100.0	75.3	22.4	2.4	100.0	10.8	10.8	71.9	18.8	9.4	100.0	16.7	100.0	36.4	16.7	16.7	100.0	36.4	54.5	9.1	100.0	100.0						
ポーランド	-	-	-	-	-	2	-	-	2	2	-	-	2	-	-	-	-	-	-	-	-	-	-	-	-	1					
	-	-	-	-	-	100.0	-	-	100.0	100.0	-	-	100.0	-	-	-	-	-	-	-	-	-	-	-	-	1					
チェコ	-	-	-	-	1	2	1	-	2	2	1	3	2	1	-	-	-	-	-	-	-	-	-	-	-	1					
	-	-	-	-	100.0	66.7	33.3	-	100.0	66.7	33.3	100.0	-	-	-	-	-	-	-	-	-	-	-	-	-	1					
スロバキア	3	-	-	3	6	-	-	6	6	6	-	6	6	-	-	-	-	-	-	-	-	-	-	-	-	7					
	100.0	-	-	100.0	100.0	-	-	100.0	100.0	100.0	-	100.0	-	-	-	-	-	-	-	-	-	-	-	-	-	1					
ハンガリー	2	1	-	3	8	1	-	9	9	1	2	3	6	1	-	-	-	-	-	-	-	-	-	-	-	3					
	66.7	33.3	-	100.0	88.9	11.1	-	100.0	33.3	66.7	100.0	100.0	100.0	50.0	100.0	66.7	33.3	33.3	33.3	100.0	66.7	33.3	33.3	33.3	33.3	33.3	100.0				
ルーマニア	2	2	-	2	1	1</																									

表6-1-3 地域・国別規制への対応が製品コストに与える影響
 上段：回答企業数(社)、下段：構成比(%)

地域	国名	影響なし 上段	影響なし 下段	ある程度 影響あり	かなりの影 響あり	回答企業 合計
西 欧	英国	22	41	6	69	69
	フランス	31.9	59.4	8.7	100.0	100.0
	ドイツ	33.3	61.9	4.8	100.0	21
	オランダ	32.1	57.1	10.7	100.0	28
	ベルギー	41.2	52.9	5.9	100.0	17
	ルクセンブルク	30.0	70.0	-	100.0	10
	アイルランド	4	3	1	8	8
	スペイン	50.0	37.5	12.5	100.0	17
	イタリア	17.6	64.7	17.6	100.0	6
	フィンランド	33.3	66.7	-	100.0	7
	スウェーデン	42.9	57.1	-	100.0	3
	デンマーク	33.3	66.7	-	100.0	5
	オーストリア	20.0	60.0	20.0	100.0	3
	ポルトガル	1	7	1	9	9
ギリシャ	11.1	77.8	11.1	100.0	1	
スイス	100.0	-	-	100.0	3	
西 欧	65	123	19	207	100.0	
中 東 欧	ポーランド	31.4	59.4	9.2	100.0	11
	チェコ	45.5	45.5	9.1	100.0	6
	スロバキア	16.7	83.3	-	100.0	6
	ハンガリー	-	83.3	16.7	100.0	18
	ルーマニア	3	14	1	18	3
	ブルガリア	16.7	77.8	5.6	100.0	3
	アルバニア	1	2	-	3	3
	リトアニア	33.3	66.7	-	100.0	-
	モルデナグロ	-	-	-	-	-
	モンテネグロ	-	-	-	-	-
	中・東欧	10	31	4	45	100.0
	欧州	22.2	68.9	8.9	100.0	252
	トルコ	75	154	23	252	8
	総計	29.8	61.1	9.1	100.0	260
	2	5	1	8	8	
	25.0	62.5	12.5	100.0	24	
	77	159	24	260	92	
	29.6	61.2	9.2	100.0	100.0	

表6-2-1 [西欧] 業種別EUI環境規制対象の有無 <複数回該当可>

業種別	上段: 回答企業数(社), 上段: 構成比(%)					
	WEEE	RoHS	REACH	ELV	EuP	回答企業合計
食品・農水産加工品	-	-	-	-	-	-
繊維	-	-	2	-	-	2
衣類・繊維製品	-	-	100.0	-	-	100.0
木材・木製品	-	-	-	-	-	-
家具・インテリア製品	-	-	-	-	-	-
紙・パルプ	-	-	1	-	-	1
化学品	11.5	15.4	100.0	-	-	100.0
石油製品	-	-	-	-	-	-
プラスチック製品	22.2	66.7	55.6	22.2	-	100.0
医薬品	-	-	3	-	-	3
ゴム製品	-	33.3	100.0	-	-	100.0
窯業・土石	-	-	-	1	-	1
鉄鋼	100.0	-	-	-	-	100.0
非鉄金属	-	1	2	-	-	3
金属製品	-	25.0	50.0	25.0	-	100.0
一般機械	44.4	88.9	22.2	11.1	-	100.0
電気機械・電子機器	22	96.6	37.9	17.2	10.3	100.0
電気・電子部品	9	15	3	4	-	16
輸送用機器	-	2	2	3	-	5
輸送用機器部品	3	8	4	17	-	23
医療機械	13.0	34.8	4.3	7.59	-	21.7
医療機械	75.2	100.0	50.0	-	25.0	100.0
精密機械	100.0	50.0	-	-	-	100.0
その他	6	8	4	2	2	12
合計	55	88	67	37	6	111
総計	36.2	57.9	44.1	24.3	3.9	72.2

表6-2-2 [西欧] 業種別対応状況

業種別	WEEE						RoHS						REACH						ELV						EuP						Ems											
	対応済	作業者	未着手	回答企業合計	対応済	作業者	未着手	回答企業合計	対応済	作業者	未着手	回答企業合計	対応済	作業者	未着手	回答企業合計	対応済	作業者	未着手	回答企業合計	対応済	作業者	未着手	回答企業合計	対応済	作業者	未着手	回答企業合計	対応済	作業者	未着手	回答企業合計										
食品・農水産加工品	-	-	-	-	-	-	-	-	-	-	-	-	-	-	-	-	-	-	-	-	-	-	-	-	-	-	-	-	-	-	-	-	-	-								
繊維	-	-	-	-	-	-	-	-	-	-	-	-	-	-	-	-	-	-	-	-	-	-	-	-	-	-	-	-	-	-	-	-	-	-	-							
衣類・繊維製品	-	-	-	-	-	-	-	-	-	-	-	-	-	-	-	-	-	-	-	-	-	-	-	-	-	-	-	-	-	-	-	-	-	-	-	-						
木材・木製品	-	-	-	-	-	-	-	-	-	-	-	-	-	-	-	-	-	-	-	-	-	-	-	-	-	-	-	-	-	-	-	-	-	-	-	-	-					
家具・インテリア製品	-	-	-	-	-	-	-	-	-	-	-	-	-	-	-	-	-	-	-	-	-	-	-	-	-	-	-	-	-	-	-	-	-	-	-	-	-					
紙・パルプ	-	-	-	-	-	-	-	-	-	-	-	-	-	-	-	-	-	-	-	-	-	-	-	-	-	-	-	-	-	-	-	-	-	-	-	-	-					
化学品	33.3	66.7	-	100.0	3	1	3	100.0	33.3	66.7	-	100.0	84.0	16.0	100.0	4	25	100.0	4	25	100.0	4	25	100.0	4	25	100.0	4	25	100.0	4	25	100.0	4	25	100.0	4	25	100.0			
石油製品	-	-	-	-	-	-	-	-	-	-	-	-	-	-	-	-	-	-	-	-	-	-	-	-	-	-	-	-	-	-	-	-	-	-	-	-	-	-	-			
プラスチック製品	-	-	-	-	-	-	-	-	-	-	-	-	-	-	-	-	-	-	-	-	-	-	-	-	-	-	-	-	-	-	-	-	-	-	-	-	-	-	-			
医薬品	-	-	-	-	-	-	-	-	-	-	-	-	-	-	-	-	-	-	-	-	-	-	-	-	-	-	-	-	-	-	-	-	-	-	-	-	-	-	-			
ゴム製品	-	-	-	-	-	-	-	-	-	-	-	-	-	-	-	-	-	-	-	-	-	-	-	-	-	-	-	-	-	-	-	-	-	-	-	-	-	-	-			
窯業・土石	-	-	-	-	-	-	-	-	-	-	-	-	-	-	-	-	-	-	-	-	-	-	-	-	-	-	-	-	-	-	-	-	-	-	-	-	-	-	-			
鉄鋼	-	-	-	-	-	-	-	-	-	-	-	-	-	-	-	-	-	-	-	-	-	-	-	-	-	-	-	-	-	-	-	-	-	-	-	-	-	-	-			
非鉄金属	-	-	-	-	-	-	-	-	-	-	-	-	-	-	-	-	-	-	-	-	-	-	-	-	-	-	-	-	-	-	-	-	-	-	-	-	-	-	-			
金属製品	-	-	-	-	-	-	-	-	-	-	-	-	-	-	-	-	-	-	-	-	-	-	-	-	-	-	-	-	-	-	-	-	-	-	-	-	-	-	-			
一般機械	4	8	4	100.0	4	8	100.0	8	16	8	16	100.0	2	4	2	4	100.0	2	4	2	4	100.0	2	4	100.0	2	4	2	4	100.0	2	4	100.0	2	4	100.0	2	4	100.0			
電気機械・電子機器	10.0	20.0	2	40.0	10.0	20.0	2	40.0	10.0	20.0	2	40.0	10.0	20.0	2	40.0	10.0	20.0	2	40.0	10.0	20.0	2	40.0	10.0	20.0	2	40.0	10.0	20.0	2	40.0	10.0	20.0	2	40.0	10.0	20.0	10.0	20.0		
電気・電子部品	7.8	15.6	3	60.0	7.8	15.6	3	60.0	7.8	15.6	3	60.0	7.8	15.6	3	60.0	7.8	15.6	3	60.0	7.8	15.6	3	60.0	7.8	15.6	3	60.0	7.8	15.6	3	60.0	7.8	15.6	3	60.0	7.8	15.6	3	60.0		
輸送用機器	-	-	-	-	-	-	-	-	-	-	-	-	-	-	-	-	-	-	-	-	-	-	-	-	-	-	-	-	-	-	-	-	-	-	-	-	-	-	-			
輸送用機器部品	3	6	3	100.0	3	6	100.0	3	6	3	100.0	3	6	3	100.0	3	6	3	100.0	3	6	3	100.0	3	6	3	100.0	3	6	3	100.0	3	6	3	100.0	3	6	3	100.0			
医療機械	6.7	13.3	2	66.7	6.7	13.3	2	66.7	6.7	13.3	2	66.7	6.7	13.3	2	66.7	6.7	13.3	2	66.7	6.7	13.3	2	66.7	6.7	13.3	2	66.7	6.7	13.3	2	66.7	6.7	13.3	2	66.7	6.7	13.3	2	66.7		
精密機械	50.0	100.0	-	100.0	50.0	100.0	-	100.0	50.0	100.0	-	100.0	50.0	100.0	-	100.0	50.0	100.0	-	100.0	50.0	100.0	-	100.0	50.0	100.0	-	100.0	50.0	100.0	-	100.0	50.0	100.0	-	100.0	50.0	100.0	-	100.0		
その他	6.7	13.3	2	66.7	6.7	13.3	2	66.7	6.7	13.3	2	66.7	6.7	13.3	2	66.7	6.7	13.3	2	66.7	6.7	13.3	2	66.7	6.7	13.3	2	66.7	6.7	13.3	2	66.7	6.7	13.3	2	66.7	6.7	13.3	2	66.7		
合計	69.8	28.3	1.9	100.0	75.3	22.4	2.4	100.0	75.3	22.4	2.4	100.0	10.8	71.9	18.8	9.4	100.0	10.8	71.9	18.8	9.4	100.0	10.8	71.9	18.8	9.4	100.0	10.8	71.9	18.8	9.4	100.0	10.8	71.9	18.8	9.4	100.0	10.8	71.9	18.8	9.4	100.0

表6-2-3 (西欧)業種別規制への対応が自社の製品コストに与える影響
上段:回答企業数(社)、下段:構成比(%)

業種別	影響なし	ある程度 影響あり	かなり影響 あり	回答企業 合計
食品・農水産加工品	5	2	-	7
	71.4	28.6	-	100.0
繊維	1	1	-	2
	50.0	50.0	-	100.0
衣服・繊維製品	-	1	-	1
	-	100.0	-	100.0
木材・木製品	3	-	-	3
	100.0	-	-	100.0
家具・インテリア製品	-	-	-	-
紙・パルプ	1	1	-	2
	50.0	50.0	-	100.0
化学品	-	17	8	25
	-	68.0	32.0	100.0
石油製品	-	-	-	-
プラスチック製品	9	5	-	14
	64.3	35.7	-	100.0
医薬品	2	3	-	5
	40.0	60.0	-	100.0
ゴム製品	1	2	-	3
	33.3	66.7	-	100.0
窯業・土石	-	1	-	1
	-	100.0	-	100.0
鉄鋼	2	-	-	2
	100.0	-	-	100.0
非鉄金属	1	3	1	5
	20.0	60.0	20.0	100.0
金属製品	2	2	-	4
	50.0	50.0	-	100.0
一般機械	12	8	-	20
	60.0	40.0	-	100.0
電気機械・電子機器	1	23	5	29
	3.4	79.3	17.2	100.0
電気・電子部品	4	10	2	16
	25.0	62.5	12.5	100.0
輸送用機器	1	4	2	7
	14.3	57.1	28.6	100.0
輸送用機器部品	9	24	-	33
	27.3	72.7	-	100.0
医療機械	2	3	-	5
	40.0	60.0	-	100.0
精密機械	1	3	-	4
	25.0	75.0	-	100.0
その他	8	10	1	19
	42.1	52.6	5.3	100.0
総計	65	123	19	207
	31.4	59.4	9.2	100.0

表6-2-4 (西欧)業種別欧州排出権取引の対象になるか
上段:回答企業数(社)、下段:構成比(%)

業種別	自社工場 に排出権 が割当て られた	自社工場 に排出権 が割当て られる見 込み	対象にな らない	わからな い	回答企業 合計
食品・農水産加工品	-	-	4	3	7
	-	-	57.1	42.9	100.0
繊維	-	1	-	2	3
	-	33.3	-	66.7	100.0
衣服・繊維製品	-	-	-	1	1
	-	-	-	100.0	100.0
木材・木製品	-	-	1	3	4
	-	-	25.0	75.0	100.0
家具・インテリア製品	-	-	-	1	1
	-	-	-	100.0	100.0
紙・パルプ	2	-	-	-	2
	100.0	-	-	-	100.0
化学品	2	-	14	10	26
	7.7	-	53.8	38.5	100.0
石油製品	-	-	-	-	-
プラスチック製品	-	1	7	6	14
	-	7.1	50.0	42.9	100.0
医薬品	-	-	2	4	6
	-	-	33.3	66.7	100.0
ゴム製品	-	-	-	3	3
	-	-	-	100.0	100.0
窯業・土石	-	1	-	1	2
	-	50.0	-	50.0	100.0
鉄鋼	-	-	1	1	2
	-	-	50.0	50.0	100.0
非鉄金属	-	-	2	4	6
	-	-	33.3	66.7	100.0
金属製品	-	-	2	3	5
	-	-	40.0	60.0	100.0
一般機械	-	-	16	7	23
	-	-	69.6	30.4	100.0
電気機械・電子機器	-	-	12	18	30
	-	-	40.0	60.0	100.0
電気・電子部品	1	-	10	5	16
	6.3	-	62.5	31.3	100.0
輸送用機器	-	-	6	3	9
	-	-	66.7	33.3	100.0
輸送用機器部品	-	1	14	25	40
	-	2.5	35.0	62.5	100.0
医療機械	-	-	3	3	6
	-	-	50.0	50.0	100.0
精密機械	-	-	1	3	4
	-	-	25.0	75.0	100.0
その他	-	-	12	12	24
	-	-	50.0	50.0	100.0
総計	5	4	107	118	234
	2.1	1.7	45.7	50.4	100.0

表6-2-5 (西欧)業種別欧州排出権取引の具体的な取組方法 <複数回答可>
上段:回答企業数(社)、下段:構成比(%)

業種別	省エネ手 法を工場・ 事務所へ 導入	新工設 備などを 工場・事務 所へ導入	排出権 グリーン証 書などを 購入	その他	回答企業 合計
食品・農水産加工品	-	-	-	-	-
繊維	-	-	-	-	-
衣服・繊維製品	-	-	-	-	-
木材・木製品	-	-	-	-	-
家具・インテリア製品	-	-	-	-	-
紙・パルプ	-	-	1	1	2
	-	-	50.0	50.0	100.0
化学品	2	-	-	-	2
	100.0	-	-	-	100.0
石油製品	-	-	-	-	-
プラスチック製品	-	-	-	-	-
医薬品	-	-	-	-	-
ゴム製品	-	-	-	-	-
窯業・土石	-	-	-	-	-
鉄鋼	-	-	-	-	-
非鉄金属	-	-	-	-	-
金属製品	-	-	-	-	-
一般機械	-	-	-	-	-
電気機械・電子機器	-	-	-	-	-
電気・電子部品	1	-	-	-	1
	100.0	-	-	-	100.0
輸送用機器	-	-	-	-	-
輸送用機器部品	-	-	-	-	-
医療機械	-	-	-	-	-
精密機械	-	-	-	-	-
その他	-	-	-	-	-
総計	3	60.0	1	20.0	5
	60.0	100.0	20.0	40.0	100.0

表6-3-1 [中・東欧]業種別E.U.規制対象の有無 <複数回答可>

業種別	上段:回答企業数(社)、下段:構成比(%)					
	WEEE	RoHS	REACH	ELV	EUP	Euro5
食品・農水産加工品	-	-	-	-	-	-
繊維	-	-	-	-	-	-
衣服・繊維製品	-	-	-	-	-	-
木材・木製品	-	-	-	-	-	-
家具・インテリア製品	-	-	-	-	-	-
紙・パルプ	-	-	-	-	-	-
化学品	-	-	-	-	-	-
石油製品	-	-	-	-	-	-
プラスチック製品	-	-	-	-	-	-
医薬品	-	-	-	-	-	-
ゴム製品	-	-	-	-	-	-
窯業・土石	-	-	-	-	-	-
鉄鋼	1	100.0	1	100.0	1	100.0
非鉄金属	-	-	1	100.0	1	100.0
金属製品	-	-	-	-	-	-
一般機械	1	100.0	1	100.0	1	100.0
電気機械・電子機器	4	9	2	4	1	10
電気・電子部品	3	9	1	1	1	9
輸送用機器	33.3	100.0	11.1	11.1	1	100.0
輸送用機器部品	1	2	4	8	1	4
医療機械	9.1	18.2	36.4	72.7	9.1	36.4
精密機械	-	-	-	-	-	-
その他	9	100.0	1	100.0	1	100.0
合計	25.7	65.7	22.9	42.9	8.6	17.1
合計	9	23	8	15	3	6
	25.7	65.7	22.9	42.9	8.6	17.1

表6-3-2 [中・東欧]業種別対応状況

業種別	WEEE						RoHS						REACH						ELV						EUP						Euro5					
	対応済	作業中	未着手	回答企業合計	対応済	作業中	未着手	回答企業合計	対応済	作業中	未着手	回答企業合計	対応済	作業中	未着手	回答企業合計	対応済	作業中	未着手	回答企業合計	対応済	作業中	未着手	回答企業合計	対応済	作業中	未着手	回答企業合計								
食品・農水産加工品	-	-	-	-	-	-	-	-	-	-	-	-	-	-	-	-	-	-	-	-	-	-	-	-	-	-	-	-	-	-	-					
繊維	-	-	-	-	-	-	-	-	-	-	-	-	-	-	-	-	-	-	-	-	-	-	-	-	-	-	-	-	-	-	-					
衣服・繊維製品	-	-	-	-	-	-	-	-	-	-	-	-	-	-	-	-	-	-	-	-	-	-	-	-	-	-	-	-	-	-	-					
木材・木製品	-	-	-	-	-	-	-	-	-	-	-	-	-	-	-	-	-	-	-	-	-	-	-	-	-	-	-	-	-	-	-					
家具・インテリア製品	-	-	-	-	-	-	-	-	-	-	-	-	-	-	-	-	-	-	-	-	-	-	-	-	-	-	-	-	-	-	-					
紙・パルプ	-	-	-	-	-	-	-	-	-	-	-	-	-	-	-	-	-	-	-	-	-	-	-	-	-	-	-	-	-	-	-					
化学品	-	-	-	-	-	-	-	-	-	-	-	-	-	-	-	-	-	-	-	-	-	-	-	-	-	-	-	-	-	-	-					
石油製品	-	-	-	-	-	-	-	-	-	-	-	-	-	-	-	-	-	-	-	-	-	-	-	-	-	-	-	-	-	-	-					
プラスチック製品	-	-	-	-	-	-	-	-	-	-	-	-	-	-	-	-	-	-	-	-	-	-	-	-	-	-	-	-	-	-	-					
医薬品	-	-	-	-	-	-	-	-	-	-	-	-	-	-	-	-	-	-	-	-	-	-	-	-	-	-	-	-	-	-	-					
ゴム製品	-	-	-	-	-	-	-	-	-	-	-	-	-	-	-	-	-	-	-	-	-	-	-	-	-	-	-	-	-	-	-					
窯業・土石	-	-	-	-	-	-	-	-	-	-	-	-	-	-	-	-	-	-	-	-	-	-	-	-	-	-	-	-	-	-	-					
鉄鋼	-	-	-	-	-	-	-	-	1	100.0	-	-	-	-	-	-	-	-	-	-	-	-	-	-	-	-	-	-	-	-	-					
非鉄金属	-	-	-	-	-	-	-	-	-	-	-	-	-	-	-	-	-	-	-	-	-	-	-	-	-	-	-	-	-	-	-					
金属製品	-	-	-	-	-	-	-	-	-	-	-	-	-	-	-	-	-	-	-	-	-	-	-	-	-	-	-	-	-	-	-					
一般機械	-	-	-	-	-	-	-	-	-	-	-	-	-	-	-	-	-	-	-	-	-	-	-	-	-	-	-	-	-	-	-					
電気機械・電子機器	3	1	4	8	1	1	9	1	50.0	100.0	4	1	2	4	1	100.0	100.0	100.0	100.0	100.0	100.0	100.0	100.0	100.0	100.0	100.0	100.0	100.0	100.0	100.0	100.0					
電気・電子部品	2	1	3	9	1	1	9	1	100.0	100.0	1	1	1	1	1	100.0	100.0	100.0	100.0	100.0	100.0	100.0	100.0	100.0	100.0	100.0	100.0	100.0	100.0	100.0	100.0					
輸送用機器	-	-	-	-	-	-	-	-	-	-	-	-	-	-	-	-	-	-	-	-	-	-	-	-	-	-	-	-	-	-	-					
輸送用機器部品	-	-	-	-	-	-	-	-	-	-	-	-	-	-	-	-	-	-	-	-	-	-	-	-	-	-	-	-	-	-	-					
医療機械	-	-	-	-	-	-	-	-	-	-	-	-	-	-	-	-	-	-	-	-	-	-	-	-	-	-	-	-	-	-	-	-				
精密機械	-	-	-	-	-	-	-	-	-	-	-	-	-	-	-	-	-	-	-	-	-	-	-	-	-	-	-	-	-	-	-	-				
その他	-	-	-	-	-	-	-	-	-	-	-	-	-	-	-	-	-	-	-	-	-	-	-	-	-	-	-	-	-	-	-	-				
合計	5	4	4	9	19	3	22	1	6	12	2	8	12	2	14	1	1	1	1	1	1	1	1	1	1	1	1	1	1	1	1					
	55.6	44.4	44.4	100.0	86.4	13.6	100.0	12.5	75.0	85.7	14.3	100.0	85.7	14.3	100.0	50.0	33.3	33.3	33.3	33.3	33.3	33.3	33.3	33.3	33.3	33.3	33.3	33.3	33.3	33.3	33.3					

表6-3-3 [中・東欧]業種別規制への対応が自社の製品コストに与える影響
上段:回答企業数(社)、下段:構成比(%)

業種別	影響なし		ある程度 影響あり		かなり影 響あり		回答企業 合計
	上段	下段	上段	下段	上段	下段	
食品・農水産加工品	-	-	1	100.0	-	-	1 100.0
繊維	-	-	-	-	-	-	-
衣服・繊維製品	-	-	-	-	-	-	-
木材・木製品	-	-	-	-	-	-	-
家具・インテリア製品	-	-	-	-	-	-	-
紙・パルプ	-	-	-	-	-	-	-
化学品	-	-	-	-	-	-	-
石油製品	-	-	-	-	-	-	-
プラスチック製品	-	-	-	-	-	-	-
医薬品	-	-	-	-	-	-	-
ゴム製品	1	100.0	-	-	-	-	1 100.0
窯業・土石	1	100.0	-	-	-	-	1 100.0
鉄鋼	-	-	1	100.0	-	-	1 100.0
非鉄金属	-	-	1	100.0	-	-	1 100.0
金属製品	1	100.0	-	-	-	-	1 100.0
一般機械	-	-	2	100.0	-	-	2 100.0
電気機械・電子機器	2	20.0	7	70.0	1	10.0	10 100.0
電気・電子部品	1	10.0	9	90.0	-	-	10 100.0
輸送用機器	-	-	-	-	1	100.0	1 100.0
輸送用機器部品	3	21.4	9	64.3	2	14.3	14 100.0
医療機械	-	-	-	-	-	-	-
精密機械	-	-	-	-	-	-	-
その他	1	50.0	1	50.0	-	-	2 100.0
総計	10	22.2	31	68.9	4	8.9	45 100.0

表6-3-4 [中・東欧]業種別欧州排出権取引の対象になるか
上段:回答企業数(社)、下段:構成比(%)

業種別	自社工場 に排出権 が割当て られた		自社工場 に排出権 が割当て られない 見込み		わからない		回答企業 合計
	上段	下段	上段	下段	上段	下段	
食品・農水産加工品	-	-	-	-	1	100.0	1 100.0
繊維	-	-	-	-	-	-	-
衣服・繊維製品	-	-	1	100.0	-	-	1 100.0
木材・木製品	-	-	-	-	-	-	-
家具・インテリア製品	-	-	-	-	-	-	-
紙・パルプ	-	-	-	-	-	-	-
化学品	-	-	-	-	-	-	-
石油製品	-	-	-	-	-	-	-
プラスチック製品	-	-	-	-	-	-	-
医薬品	-	-	-	-	-	-	-
ゴム製品	-	-	-	-	2	100.0	2 100.0
窯業・土石	-	-	3	100.0	-	-	3 100.0
鉄鋼	-	-	1	100.0	-	-	1 100.0
非鉄金属	-	-	-	-	1	100.0	1 100.0
金属製品	-	-	-	-	-	-	-
一般機械	-	-	1	33.3	2	66.7	3 100.0
電気機械・電子機器	1	10.0	3	30.0	6	60.0	10 100.0
電気・電子部品	-	-	5	50.0	5	50.0	10 100.0
輸送用機器	-	-	-	-	1	100.0	1 100.0
輸送用機器部品	-	-	1	5.3	7	36.8	11 57.9
医療機械	-	-	-	-	-	-	-
精密機械	-	-	-	-	-	-	-
その他	-	-	2	20.0	2	20.0	4 100.0
総計	1	1.8	1	1.8	24	42.1	31 54.4

表6-3-5 [中・東欧]業種別具体的な取組方法 <複数回答可>
上段:回答企業数(社)、下段:構成比(%)

業種別	省エネ手 法を工場・ 事務所へ 導入		新工手段 備などを 工場・事 務所へ導 入		排出権 取引証 書などを 購入		その他	回答企業 合計
	上段	下段	上段	下段	上段	下段		
食品・農水産加工品	-	-	-	-	-	-	-	-
繊維	-	-	-	-	-	-	-	-
衣服・繊維製品	-	-	-	-	-	-	-	-
木材・木製品	-	-	-	-	-	-	-	-
家具・インテリア製品	-	-	-	-	-	-	-	-
紙・パルプ	-	-	-	-	-	-	-	-
化学品	-	-	-	-	-	-	-	-
石油製品	-	-	-	-	-	-	-	-
プラスチック製品	-	-	-	-	-	-	-	-
医薬品	-	-	-	-	-	-	-	-
ゴム製品	-	-	-	-	-	-	-	-
窯業・土石	-	-	-	-	-	-	-	-
鉄鋼	-	-	-	-	-	-	-	-
非鉄金属	-	-	-	-	-	-	-	-
金属製品	-	-	-	-	-	-	-	-
一般機械	-	-	-	-	-	-	-	-
電気機械・電子機器	-	-	1	100.0	-	-	1 100.0	1 100.0
電気・電子部品	-	-	-	-	-	-	-	-
輸送用機器	-	-	-	-	-	-	-	-
輸送用機器部品	-	-	-	-	-	-	-	-
医療機械	-	-	-	-	-	-	-	-
精密機械	-	-	-	-	-	-	-	-
その他	-	-	-	-	-	-	-	-
総計	-	-	-	-	1	100.0	1 100.0	1 100.0

表7-1-1 地域・国別中国製品の輸入増加による影響
(販売価格の下落) 上段: 回答企業数(注)、下段: 構成比(%)

地域	国名	中国製品		
		影響なし	ある程度 影響あり	回答企業 合計
西 欧	英国	33	27	18
	フランス	42.3	34.6	23.1
	ドイツ	14.3	57.1	28.6
	オランダ	41.4	31.0	27.6
	ベルギー	55.6	22.2	22.2
	ルクセンブルク	36.4	36.4	27.3
	アイルランド	4	2	2
	スペイン	50.0	25.0	25.0
	イタリア	22.2	33.3	44.4
	フィンランド	33.3	66.7	100.0
中 東 欧	スウェーデン	83.3	-	16.7
	デンマーク	40.0	40.0	20.0
	オーストリア	50.0	50.0	100.0
	ポルトガル	40.0	30.0	30.0
	ギリシャ	-	-	-
	スイス	66.7	33.3	100.0
	西 欧	90	75	54
	ポーランド	41.1	34.2	24.7
	チェコ	58.8	23.5	17.6
	スロバキア	50.0	50.0	100.0
中 東 欧	ハンガリー	20.0	60.0	20.0
	ルーマニア	33.3	27.8	38.9
	ブルガリア	60.0	40.0	100.0
	リトニア	-	-	-
	モンテネグロ	-	-	-
	中 東 欧	23	17	12
	欧州	44.2	32.7	23.1
	トルコ	4	3	1
	総計	117	95	67

表7-1-2 地域・国別中国製品の輸入増加による影響
(競争激化による売上減少) 上段: 回答企業数(注)、下段: 構成比(%)

地域	国名	中国製品		
		影響なし	ある程度 影響あり	回答企業 合計
西 欧	英国	39	22	11
	フランス	54.2	30.6	15.3
	ドイツ	23.8	57.1	19.0
	オランダ	50.0	42.9	7.1
	ベルギー	57.9	31.6	10.5
	ルクセンブルク	45.5	36.4	18.2
	アイルランド	6	2	2
	スペイン	75.0	25.0	100.0
	イタリア	25.0	37.5	37.5
	フィンランド	33.3	66.7	100.0
中 東 欧	スウェーデン	80.0	-	20.0
	デンマーク	40.0	40.0	20.0
	オーストリア	100.0	-	100.0
	ポルトガル	55.6	22.2	22.2
	ギリシャ	-	-	100.0
	スイス	66.7	33.3	100.0
	西 欧	104	73	32
	ポーランド	49.8	34.9	15.3
	チェコ	70.6	23.5	5.9
	スロバキア	66.7	33.3	100.0
中 東 欧	ハンガリー	40.0	40.0	20.0
	ルーマニア	52.9	29.4	17.6
	ブルガリア	60.0	40.0	100.0
	リトニア	-	-	-
	モンテネグロ	-	-	-
	中 東 欧	30	15	6
	欧州	58.8	29.4	11.8
	トルコ	4	1	2
	総計	138	89	40

表7-1-3 地域・国別中国製品の輸入増加による影響
(安価な部品・原材料の調達が可能) 上段: 回答企業数(注)、下段: 構成比(%)

地域	国名	中国製品		
		影響なし	ある程度 影響あり	回答企業 合計
西 欧	英国	34	26	14
	フランス	45.9	35.1	18.9
	ドイツ	44.4	33.3	22.2
	オランダ	50.0	42.3	7.7
	ベルギー	50.0	33.3	16.7
	ルクセンブルク	62.5	25.0	12.5
	アイルランド	5	2	1
	スペイン	62.5	25.0	12.5
	イタリア	20.0	73.3	6.7
	フィンランド	60.0	40.0	100.0
中 東 欧	スウェーデン	75.0	25.0	100.0
	デンマーク	50.0	50.0	100.0
	オーストリア	100.0	-	100.0
	ポルトガル	66.7	22.2	11.1
	ギリシャ	-	-	-
	スイス	66.7	33.3	100.0
	西 欧	99	73	27
	ポーランド	49.7	36.7	13.6
	チェコ	73.3	26.7	100.0
	スロバキア	42.9	42.9	14.3
中 東 欧	ハンガリー	40.0	60.0	100.0
	ルーマニア	18.8	50.0	31.3
	ブルガリア	25.0	75.0	100.0
	リトニア	-	-	-
	モンテネグロ	-	-	-
	中 東 欧	21	21	6
	欧州	43.8	43.8	12.5
	トルコ	4	1	5
	総計	124	95	33

表7-1-4 地域・国別中国製品の輸入増加による影響
(その他) 上段: 回答企業数(注)、下段: 構成比(%)

地域	国名	中国製品		
		影響なし	ある程度 影響あり	回答企業 合計
西 欧	英国	26	2	2
	フランス	86.7	6.7	6.7
	ドイツ	100.0	-	100.0
	オランダ	83.3	16.7	100.0
	ベルギー	77.8	11.1	11.1
	ルクセンブルク	100.0	-	100.0
	アイルランド	2	-	2
	スペイン	50.0	-	50.0
	イタリア	83.3	-	16.7
	フィンランド	100.0	-	100.0
中 東 欧	スウェーデン	50.0	50.0	100.0
	デンマーク	100.0	-	100.0
	オーストリア	100.0	-	100.0
	ポルトガル	66.7	33.3	100.0
	ギリシャ	-	-	-
	スイス	100.0	-	100.0
	西 欧	68	7	6
	ポーランド	84.0	8.6	7.4
	チェコ	100.0	-	100.0
	スロバキア	-	-	-
中 東 欧	ハンガリー	3	-	1
	ルーマニア	75.0	-	25.0
	ブルガリア	100.0	-	100.0
	リトニア	-	-	-
	モンテネグロ	-	-	-
	中 東 欧	12	2	1
	欧州	80.0	13.3	6.7
	トルコ	2	-	2
	総計	82	9	7

表7-1-5 地域・国別韓国製品の輸入増加による影響
(販売価格の下落) 上段: 回答企業数(社)、下段: 構成比(%)

地域	国名	韓国製品		回答企業 合計
		影響なし	ある程度 影響あり	
西 欧	英国	45	19	69
	フランス	65.2	27.5	7.2
	ドイツ	40.0	40.0	20.0
	オランダ	68.0	20.0	12.0
	ベルギー	78.6	7.1	14.3
	ルクセンブルク	62.5	25.0	12.5
	アイルランド	4	3	1
	スペイン	50.0	37.5	12.5
	イタリア	57.1	35.7	7.1
	フィンランド	75.0	25.0	-
中 東 欧	スウェーデン	100.0	-	100.0
	デンマーク	3	1	4
	オーストリア	75.0	-	25.0
	ポルトガル	50.0	50.0	-
	ギリシャ	100.0	-	100.0
	スイス	2	-	-
	スロバキア	119	43	17
	ポーランド	66.5	24.0	9.5
	チェコ	82.4	11.8	5.9
	スロバキア	57.1	42.9	-
中 東 欧	ハンガリー	25.0	50.0	25.0
	ルーマニア	50.0	37.5	12.5
	ブルガリア	100.0	-	100.0
	リトアニア	-	-	-
	モルデネグロ	100.0	-	100.0
	中・東欧	32	13	4
	欧州	151	56	21
	トルコ	2	7	-
	総計	153	63	21

表7-1-6 地域・国別韓国製品の輸入増加による影響
(競争激化による売上減少) 上段: 回答企業数(社)、下段: 構成比(%)

地域	国名	韓国製品		回答企業 合計
		影響なし	ある程度 影響あり	
西 欧	英国	46	15	4
	フランス	70.8	23.1	6.2
	ドイツ	46.7	40.0	13.3
	オランダ	72.0	24.0	4.0
	ベルギー	78.6	21.4	-
	ルクセンブルク	75.0	25.0	-
	アイルランド	6	1	7
	スペイン	6	6	12
	イタリア	3	1	4
	フィンランド	3	1	4
中 東 欧	スウェーデン	100.0	-	100.0
	デンマーク	3	-	1
	オーストリア	75.0	-	25.0
	ポルトガル	100.0	-	100.0
	ギリシャ	66.7	33.3	-
	スイス	2	-	-
	スロバキア	120	42	8
	ポーランド	70.6	24.7	4.7
	チェコ	76.5	23.5	-
	スロバキア	85.7	14.3	-
中 東 欧	ハンガリー	25.0	50.0	25.0
	ルーマニア	60.0	33.3	6.7
	ブルガリア	100.0	-	100.0
	リトアニア	-	-	-
	モルデネグロ	100.0	-	100.0
	中・東欧	34	12	2
	欧州	154	54	10
	トルコ	3	4	-
	総計	157	58	10

表7-1-7 地域・国別韓国製品の輸入増加による影響
(安価な部品・原材料の調達が可能) 上段: 回答企業数(社)、下段: 構成比(%)

地域	国名	韓国製品		回答企業 合計
		影響なし	ある程度 影響あり	
西 欧	英国	48	13	2
	フランス	76.2	20.6	3.2
	ドイツ	64.3	28.6	7.1
	オランダ	87.0	13.0	-
	ベルギー	91.7	8.3	-
	ルクセンブルク	85.7	14.3	-
	アイルランド	5	2	7
	スペイン	9	2	11
	イタリア	3	1	4
	フィンランド	2	-	2
中 東 欧	スウェーデン	100.0	-	100.0
	デンマーク	4	-	4
	オーストリア	100.0	-	100.0
	ポルトガル	50.0	50.0	-
	ギリシャ	85.7	14.3	-
	スイス	2	-	-
	スロバキア	130	29	3
	ポーランド	80.2	17.9	1.9
	チェコ	78.6	21.4	-
	スロバキア	62.5	25.0	12.5
中 東 欧	ハンガリー	50.0	50.0	-
	ルーマニア	69.2	30.8	-
	ブルガリア	50.0	50.0	-
	リトアニア	-	-	-
	モルデネグロ	100.0	-	100.0
	中・東欧	30	13	1
	欧州	68.2	29.5	2.3
	トルコ	4	2	-
	総計	77.4	20.8	1.9

表7-1-8 地域・国別韓国製品の輸入増加による影響
(その他) 上段: 回答企業数(社)、下段: 構成比(%)

地域	国名	韓国製品		回答企業 合計
		影響なし	ある程度 影響あり	
西 欧	英国	26	1	27
	フランス	96.3	3.7	100.0
	ドイツ	100.0	-	100.0
	オランダ	83.3	16.7	-
	ベルギー	83.3	16.7	-
	ルクセンブルク	100.0	-	100.0
	アイルランド	1	-	1
	スペイン	50.0	-	50.0
	イタリア	83.3	16.7	-
	フィンランド	100.0	-	100.0
中 東 欧	スウェーデン	100.0	-	100.0
	デンマーク	4	-	4
	オーストリア	100.0	-	100.0
	ポルトガル	100.0	-	100.0
	ギリシャ	-	-	-
	スイス	1	-	1
	スロバキア	65	4	1
	ポーランド	92.9	5.7	1.4
	チェコ	85.7	14.3	-
	スロバキア	100.0	-	100.0
中 東 欧	ハンガリー	4	-	4
	ルーマニア	100.0	-	100.0
	ブルガリア	100.0	-	100.0
	リトアニア	-	-	-
	モルデネグロ	-	-	-
	中・東欧	13	2	15
	欧州	86.7	13.3	100.0
	トルコ	78	6	1
	総計	92.0	6.9	1.1

表7-1-9 地域・国別中国・韓国製品への対応 <複数回答可>

地域	国名	中国製品					韓国製品							
		高付加価値商品の差別化	中国等から欧州域内への品移入を促す	欧州域内での製造を促す	雇用削減などコスト削減を図る	その他	高付加価値商品の差別化	中国等から欧州域内への品移入を促す	欧州域内での製造を促す	雇用削減などコスト削減を図る	その他			
西 欧	英国	41	29	16	20	1	18	75	22	7	4	8	22	49
	フランス	54.7	38.7	21.3	26.7	1.3	24.0	100.0	44.9	14.3	8.2	16.3	44.9	100.0
	ドイツ	13	7	3	4	-	3	21	8	2	1	3	4	13
	イタリア	61.9	33.3	14.3	19.0	-	14.3	100.0	61.5	15.4	7.7	23.1	30.8	100.0
	オランダ	16	17.9	6	9	1	8	28	8	-	-	3	1	17
	ベルギー	57.1	32.1	21.4	32.1	3.6	28.6	100.0	47.1	-	-	17.6	5.9	47.1
	ルクセンブルク	9	6	3	6	1	5	18	5	-	-	2	6	11
	アイスランド	50.0	33.3	16.7	33.3	5.6	27.8	100.0	45.5	-	-	18.2	54.5	100.0
	スウェーデン	6	1	-	-	-	2	8	3	-	-	-	3	6
	デンマーク	75.0	12.5	-	-	-	25.0	100.0	50.0	-	-	-	50.0	100.0
中 東 欧	アイスランド	-	-	-	-	-	-	-	-	-	-	-	-	-
	アイスランド	1	3	2	1	3	7	1	1	1	1	3	5	
	アイスランド	14.3	42.9	28.6	14.3	-	42.9	100.0	20.0	20.0	20.0	60.0	100.0	
	アイスランド	12	6	1	5	-	16	4	-	-	-	1	4	
	アイスランド	75.0	37.5	6.3	31.3	-	12.5	100.0	44.4	-	11.1	11.1	44.4	
	アイスランド	6	1	1	3	-	6	3	1	-	-	1	4	
	アイスランド	100.0	16.7	16.7	50.0	-	100.0	75.0	25.0	-	25.0	25.0	100.0	
	アイスランド	2	1	1	2	-	3	6	-	-	-	-	4	
	アイスランド	33.3	16.7	16.7	33.3	-	50.0	100.0	-	-	-	-	100.0	
	アイスランド	1	-	-	-	1	3	4	-	-	-	1	2	
中 国	アイスランド	2	-	2	1	-	2	5	-	-	-	-	3	
	アイスランド	40.0	-	40.0	20.0	-	40.0	100.0	-	-	-	-	100.0	
	アイスランド	1	-	-	2	-	1	3	1	-	-	2	3	
	アイスランド	33.3	-	-	66.7	-	33.3	100.0	33.3	-	66.7	33.3	100.0	
	アイスランド	5	1	2	3	1	10	1	1	1	1	7	9	
	アイスランド	50.0	10.0	20.0	30.0	10.0	30.0	100.0	11.1	11.1	11.1	77.8	100.0	
	アイスランド	1	-	1	1	-	1	1	-	-	-	-	1	
	アイスランド	100.0	-	100.0	100.0	-	100.0	-	-	-	-	-	100.0	
	アイスランド	2	1	-	2	-	1	3	-	-	-	-	1	
	アイスランド	66.7	33.3	-	66.7	-	33.3	100.0	-	-	-	-	100.0	
中 国	アイスランド	118	61	38	59	5	54	211	56	10	8	22	69	
	アイスランド	55.9	28.9	18.0	28.0	2.4	25.6	100.0	41.2	7.4	5.9	16.2	50.7	
	アイスランド	6	5	1	2	-	8	15	2	1	-	1	9	
	アイスランド	40.0	33.3	6.7	13.3	-	53.3	100.0	16.7	8.3	8.3	8.3	75.0	
	アイスランド	2	3	-	2	-	3	6	3	-	-	2	3	
	アイスランド	33.3	50.0	-	33.3	-	50.0	100.0	50.0	-	-	33.3	100.0	
	アイスランド	3	3	-	-	-	4	4	2	1	-	1	3	
	アイスランド	75.0	75.0	-	-	-	100.0	66.7	33.3	-	-	33.3	100.0	
	アイスランド	11	8	3	8	3	19	5	1	2	3	1	10	
	アイスランド	57.9	42.1	15.8	42.1	15.8	15.8	100.0	50.0	10.0	20.0	30.0	100.0	
中 国	アイスランド	2	2	1	2	-	5	-	-	2	-	1	3	
	アイスランド	40.0	40.0	20.0	40.0	-	20.0	100.0	-	66.7	-	33.3	100.0	
	アイスランド	-	-	-	-	-	-	-	-	-	-	-	-	
	アイスランド	-	-	-	-	-	-	-	-	-	-	-	-	
	アイスランド	-	-	-	-	-	-	-	-	-	-	-	-	
	アイスランド	-	-	-	-	-	-	-	-	-	-	-	-	
	アイスランド	-	-	-	-	-	-	-	-	-	-	-	-	
	アイスランド	-	-	-	-	-	-	-	-	-	-	-	-	
	アイスランド	-	-	-	-	-	-	-	-	-	-	-	-	
	アイスランド	-	-	-	-	-	-	-	-	-	-	-	-	
中 国	アイスランド	1	-	-	-	1	1	1	-	-	-	-	1	
	アイスランド	100.0	-	-	-	-	100.0	-	-	-	-	-	100.0	
	アイスランド	25	21	5	14	4	15	50	12	5	2	7	35	
	アイスランド	50.0	42.0	10.0	28.0	8.0	30.0	100.0	34.3	14.3	5.7	20.0	45.7	
	アイスランド	14.3	82	43	73	9	69	261	68	15	10	29	85	
	アイスランド	54.8	31.4	16.5	28.0	3.4	26.4	100.0	39.8	8.8	5.8	17.0	49.7	
	アイスランド	4	-	-	-	-	9	5	-	-	-	2	1	
	アイスランド	44.4	-	-	11.1	11.1	44.4	100.0	55.6	-	-	22.2	33.3	
	アイスランド	147	82	43	74	10	73	270	73	15	10	31	88	
	アイスランド	54.4	30.4	15.9	27.4	3.7	27.0	100.0	40.6	8.3	5.6	17.2	48.9	
総計														

上段: 回答企業数(社)、下段: 構成比(%)

表7-1-10 地域・国別中国・韓国企業が欧州市場で優れている点 <複数回答可>

地域	国名	中国企業											韓国企業										
		価格が安い	品質と価格のバランス	ニーズに適した製品作り	ブランド構築のうまさ	販売会社へのインセンティブ・プロモーション	流通網の開拓、強化	大規模な設備投資	革新的なビジネスモデル	その他	回答企業合計	価格が安い	品質と価格のバランス	ニーズに適した製品作り	ブランド構築のうまさ	販売会社へのインセンティブ・プロモーション	流通網の開拓、強化	大規模な設備投資	革新的なビジネスモデル	その他	回答企業合計		
西 欧	英国	65	7	2	1	-	1	5	1	1	66	27	22	7	10	2	2	6	2	-	47		
	フランス	98.5	10.6	3.0	1.5	1	1.5	7.6	1.5	100.0	57.4	46.8	14.9	21.3	4.3	4.3	12.8	4.3	-	100.0			
	ドイツ	20	3	-	-	1	-	-	-	20	11	4	-	-	2	2	1	2	-	-	13		
	イタリア	100.0	15.0	-	-	5.0	-	-	-	100.0	84.6	30.8	-	-	15.4	7.7	15.4	-	-	-	100.0		
	オランダ	25	4	-	-	1	-	3	-	27	10	9	3	3	1	1	4	1	-	-	18		
	ベルギー	92.6	14.8	-	-	3.7	-	11.1	-	7.4	100.0	55.6	50.0	16.7	16.7	5.6	5.6	22.2	5.6	-	100.0		
	ルクセンブルク	16	4	-	-	-	1	2	-	16	6	3	1	-	-	-	-	1	-	-	8		
	アイルランド	100.0	25.0	-	-	-	6.3	12.5	-	100.0	75.0	37.5	12.5	-	-	-	-	-	-	-	100.0		
	スペイン	8	-	-	-	-	12.5	-	-	8	4	1	-	-	-	-	-	-	-	4			
	ギリシャ	-	-	-	-	-	-	-	-	-	100.0	25.0	-	-	-	25.0	-	-	-	-	25.0		
	ポルトガル	6	-	-	-	-	-	-	-	6	4	1	-	-	-	-	-	-	-	-	6		
	デンマーク	100.0	-	-	-	-	-	-	-	100.0	80.0	20.0	-	20.0	-	-	-	-	-	-	100.0		
	オーストリア	17	3	-	-	4	1	4	-	17	8	8	-	-	1	2	1	1	-	-	12		
	スウェーデン	100.0	17.6	-	-	23.5	5.9	23.5	-	100.0	66.7	66.7	-	8.3	16.7	8.3	8.3	-	-	-	100.0		
	フィンランド	6	1	1	-	-	-	-	-	6	2	2	-	-	-	-	-	-	-	-	4		
	チェコ	100.0	16.7	16.7	-	-	-	-	-	100.0	50.0	50.0	-	-	-	-	-	-	-	-	100.0		
エストニア	100.0	-	-	-	-	-	-	-	100.0	50.0	100.0	-	-	-	-	-	-	-	-	100.0			
スlovakia	1	-	-	-	-	-	-	-	1	2	1	-	-	-	1	-	1	-	-	2			
ポーランド	50.0	-	-	-	-	-	-	-	50.0	50.0	50.0	-	-	-	50.0	-	50.0	-	-	100.0			
ハンガリー	5	-	-	-	-	-	-	-	5	1	-	-	-	-	-	-	-	-	-	1			
ルーマニア	100.0	-	-	-	-	-	-	-	100.0	100.0	100.0	-	-	-	-	-	-	-	-	100.0			
ブルガリア	2	-	-	-	-	-	-	-	2	2	-	-	-	-	-	-	-	-	-	2			
リトアニア	10	2	1	-	-	2	2	-	10	2	2	-	-	-	1	-	1	-	-	6			
モントネゴロ	100.0	20.0	100.0	-	-	20.0	20.0	-	100.0	33.3	33.3	-	-	16.7	16.7	16.7	-	-	-	100.0			
ギリシャ	1	-	-	-	-	-	-	-	1	1	1	-	-	-	-	-	-	-	-	1			
スlovakia	3	-	-	-	-	-	-	-	3	2	-	-	-	-	-	-	-	-	-	2			
スlovakia	100.0	-	-	-	-	-	-	-	100.0	100.0	-	-	-	-	-	-	-	-	-	100.0			
西 欧	191	24	4	1	6	6	17	1	5	195	82	54	11	17	9	7	16	3	3	127			
	97.9	12.3	2.1	0.5	3.1	3.1	8.7	0.5	2.6	100.0	64.6	42.5	8.7	13.4	7.1	5.5	12.6	2.4	2.4	100.0			
ポーランド	11	1	-	-	-	-	-	-	2	12	7	4	1	1	2	1	4	1	1	10			
チェコ	91.7	8.3	-	-	-	-	16.7	-	16.7	100.0	70.0	40.0	10.0	20.0	10.0	10.0	40.0	10.0	10.0	100.0			
	5	1	1	-	-	2	-	-	1	5	3	4	2	1	1	-	4	-	-	7			
スlovakia	100.0	20.0	20.0	-	-	40.0	-	20.0	100.0	42.9	57.1	28.6	14.3	-	-	-	57.1	-	-	100.0			
スlovakia	5	-	-	-	2	1	2	-	5	4	1	-	-	2	2	1	4	-	-	5			
ハンガリー	18	2	-	-	40.0	20.0	40.0	-	18	8	5	1	2	2	3	3	5	-	-	15			
ルーマニア	100.0	11.1	-	-	-	-	5.6	-	100.0	61.5	38.5	7.7	15.4	15.4	23.1	38.5	-	-	-	100.0			
ブルガリア	4	1	-	-	-	1	25.0	-	4	2	1	-	-	-	50.0	-	-	-	-	2			
リトアニア	100.0	25.0	-	-	-	25.0	-	-	100.0	100.0	50.0	-	-	-	-	-	-	-	-	100.0			
	-	-	-	-	-	-	-	-	-	-	-	-	-	-	-	-	-	-	-	-			
リトアニア	-	-	-	-	-	-	-	-	-	-	-	-	-	-	-	-	-	-	-	-			
モンテネゴロ	-	-	-	-	-	-	-	-	1	1	-	-	-	-	-	-	-	-	-	1			
	-	-	-	-	-	-	-	-	100.0	100.0	-	-	-	-	-	-	-	-	-	100.0			
中 東 欧	43	5	1	-	2	4	6	-	4	45	24	15	4	7	5	6	17	1	2	38			
	95.6	11.1	2.2	-	4.4	8.9	13.3	-	8.9	100.0	65.2	39.5	10.5	18.4	15.2	15.8	44.7	2.6	5.3	100.0			
欧州	234	29	5	1	8	10	23	1	9	240	106	69	15	24	14	13	33	4	5	165			
	97.5	12.1	2.1	0.4	3.3	4.2	9.6	0.4	3.8	100.0	64.2	41.8	9.1	14.5	8.5	7.9	20.0	2.4	3.0	100.0			
トルコ	9	1	-	-	1	-	-	-	9	6	7	1	-	-	-	-	-	-	-	9			
	100.0	11.1	-	-	11.1	-	-	-	100.0	66.7	77.8	11.1	-	-	-	-	-	-	-	100.0			
総計	243	30	5	2	8	10	23	2	9	249	112	76	16	24	14	13	34	5	5	174			
	97.6	12.0	2.0	0.8	3.2	4.0	9.2	0.8	3.6	100.0	64.4	43.7	9.2	13.8	8.0	7.5	19.5	2.9	2.9	100.0			

表7-2-1 (西欧)業種別中国製品の輸入増加による影響
(販売価格の下落)

業種別	中国製品		影響なし	ある程度 影響あり	かなり影 響あり	回答企業 合計
	上段: 回答企業数(社)	下段: 構成比(%)				
食品・農水産加工品	4	1	80.0	20.0	-	5
繊維	2	-	100.0	-	-	2
衣服・繊維製品	-	-	-	-	1	1
木材・木製品	3	-	100.0	-	-	3
家具・インテリア製品	-	-	100.0	-	-	1
紙・パルプ	2	-	100.0	-	-	2
化学品	6	10	24.0	40.0	36.0	25
石油製品	-	-	-	-	-	-
プラスチック製品	4	6	30.8	46.2	23.1	13
医薬品	3	2	50.0	33.3	16.7	6
ゴム製品	-	-	-	-	2	3
窯業・土石	2	-	100.0	-	-	2
鉄鋼	1	1	50.0	50.0	-	2
非鉄金属	3	2	50.0	33.3	16.7	6
金属製品	-	-	-	-	3	5
一般機械	6	12	30.0	60.0	60.0	20
電気機械・電子機器	7	7	23.3	23.3	53.3	30
電気・電子部品	4	4	30.8	30.8	38.5	13
輸送用機器	4	3	50.0	37.5	12.5	8
輸送用機器部品	24	12	61.5	30.8	7.7	39
医療機械	4	1	66.7	16.7	16.7	6
精密機械	1	3	20.0	60.0	20.0	5
その他	10	7	45.5	31.8	22.7	22
総計	90	75	41.1	34.2	24.7	219

表7-2-2 (西欧)業種別中国製品の輸入増加による影響
(競争激化による売上減少)

業種別	中国製品		影響なし	ある程度 影響あり	かなり影 響あり	回答企業 合計
	上段: 回答企業数(社)	下段: 構成比(%)				
食品・農水産加工品	4	1	80.0	20.0	-	5
繊維	2	-	100.0	-	-	2
衣服・繊維製品	-	-	-	-	1	1
木材・木製品	3	-	100.0	-	-	3
家具・インテリア製品	1	-	100.0	-	-	1
紙・パルプ	1	-	100.0	-	-	1
化学品	8	10	33.3	41.7	25.0	24
石油製品	-	-	-	-	-	-
プラスチック製品	5	5	41.7	41.7	16.7	12
医薬品	4	2	66.7	33.3	-	6
ゴム製品	1	1	33.3	33.3	-	3
窯業・土石	2	-	100.0	-	-	2
鉄鋼	1	1	50.0	50.0	-	2
非鉄金属	3	1	60.0	20.0	20.0	5
金属製品	-	-	-	-	2	4
一般機械	10	8	52.6	42.1	5.3	19
電気機械・電子機器	10	10	37.0	37.0	25.9	27
電気・電子部品	3	6	23.1	46.2	30.8	13
輸送用機器	5	-	71.4	-	28.6	7
輸送用機器部品	25	13	64.1	33.3	2.6	39
医療機械	4	2	66.7	33.3	-	6
精密機械	2	3	40.0	60.0	-	5
その他	10	8	45.5	36.4	18.2	22
総計	104	73	49.8	34.9	15.3	209

表7-2-3 (西欧)業種別中国製品の輸入増加による影響
(安価な部品・原材料の調達が可能)

業種別	中国製品		影響なし	ある程度 影響あり	かなり影 響あり	回答企業 合計
	上段: 回答企業数(社)	下段: 構成比(%)				
食品・農水産加工品	5	-	100.0	-	-	5
繊維	2	-	100.0	-	-	2
衣服・繊維製品	-	-	-	-	1	1
木材・木製品	2	-	100.0	-	-	2
家具・インテリア製品	-	-	-	-	1	1
紙・パルプ	-	-	-	-	1	1
化学品	10	11	43.5	47.8	8.7	23
石油製品	-	-	-	-	-	-
プラスチック製品	7	5	53.8	38.5	7.7	13
医薬品	3	2	50.0	33.3	16.7	6
ゴム製品	1	1	33.3	33.3	-	3
窯業・土石	1	1	50.0	50.0	-	2
鉄鋼	1	1	50.0	50.0	-	2
非鉄金属	4	-	100.0	-	-	4
金属製品	1	2	33.3	66.7	-	3
一般機械	7	6	41.2	35.3	23.5	17
電気機械・電子機器	7	11	28.0	44.0	28.0	25
電気・電子部品	7	4	50.0	28.6	21.4	14
輸送用機器	2	3	33.3	50.0	16.7	6
輸送用機器部品	22	13	55.0	32.5	12.5	40
医療機械	3	2	60.0	40.0	-	5
精密機械	3	1	75.0	25.0	-	4
その他	11	8	55.0	40.0	5.0	20
総計	99	73	49.7	36.7	13.6	199

表7-2-4 (西欧)業種別中国製品の輸入増加による影響
(その他)

業種別	中国製品		影響なし	ある程度 影響あり	かなり影 響あり	回答企業 合計
	上段: 回答企業数(社)	下段: 構成比(%)				
食品・農水産加工品	3	-	100.0	-	-	3
繊維	1	-	100.0	-	-	1
衣服・繊維製品	1	-	100.0	-	-	1
木材・木製品	2	-	100.0	-	-	2
家具・インテリア製品	1	-	100.0	-	-	1
紙・パルプ	1	-	100.0	-	-	1
化学品	5	2	55.6	22.2	22.2	9
石油製品	-	-	-	-	-	-
プラスチック製品	4	2	66.7	33.3	-	6
医薬品	3	1	33.3	33.3	-	3
ゴム製品	1	1	50.0	50.0	-	2
窯業・土石	2	-	100.0	-	-	2
鉄鋼	1	-	100.0	-	-	1
非鉄金属	3	-	100.0	-	-	3
金属製品	-	-	-	-	-	-
一般機械	4	1	80.0	20.0	-	5
電気機械・電子機器	4	1	66.7	16.7	-	6
電気・電子部品	5	-	100.0	-	-	5
輸送用機器	3	-	100.0	-	-	3
輸送用機器部品	18	-	94.7	-	5.3	19
医療機械	-	-	-	-	-	-
精密機械	-	-	-	-	-	-
その他	8	-	100.0	-	-	8
総計	68	7	84.0	8.6	7.4	81

表7-2-5 [西欧]業種別韓国製品の輸入増加による影響
(販売価格の下落)

業種別	韓国製品		韓国製品	
	影響なし	ある程度 影響あり	かなり影 響あり	回答企業 合計
食品・農水産加工品	4	100.0	-	4
繊維	2	100.0	-	2
衣服・繊維製品	1	100.0	-	1
木材・木製品	3	100.0	-	3
家具・インテリア製品	1	100.0	-	1
紙・パルプ	2	100.0	-	2
化学品	14	77.8	3	18
石油製品	-	-	-	-
プラスチック製品	6	66.7	3	9
医薬品	1	50.0	1	2
ゴム製品	-	-	1	1
窯業・土石	2	100.0	-	2
鉄鋼	2	100.0	-	2
非鉄金属	3	100.0	-	3
金属製品	-	-	2	2
一般機械	11	64.7	6	17
電気機械・電子機器	10	43.5	4	14
電気・電子部品	6	46.2	3	9
輸送用機器	4	50.0	4	8
輸送用機器部品	27	69.2	9	36
医療機械	5	100.0	-	5
精密機械	3	75.0	1	4
その他	12	66.7	6	18
総計	119	66.5	43	162

表7-2-6 [西欧]業種別韓国製品の輸入増加による影響
(競争激化による売上減少)

業種別	韓国製品		韓国製品	
	影響なし	ある程度 影響あり	かなり影 響あり	回答企業 合計
食品・農水産加工品	4	100.0	-	4
繊維	2	100.0	-	2
衣服・繊維製品	1	100.0	-	1
木材・木製品	3	100.0	-	3
家具・インテリア製品	1	100.0	-	1
紙・パルプ	1	100.0	-	1
化学品	13	76.5	4	17
石油製品	-	-	-	-
プラスチック製品	7	77.8	2	9
医薬品	1	50.0	1	2
ゴム製品	-	-	1	1
窯業・土石	2	100.0	-	2
鉄鋼	2	100.0	-	2
非鉄金属	3	100.0	-	3
金属製品	-	-	1	1
一般機械	12	80.0	3	15
電気機械・電子機器	13	59.1	5	18
電気・電子部品	5	41.7	6	11
輸送用機器	3	37.5	5	8
輸送用機器部品	26	70.3	10	36
医療機械	5	100.0	-	5
精密機械	4	100.0	-	4
その他	12	70.6	4	16
総計	120	70.6	42	162

表7-2-7 [西欧]業種別韓国製品の輸入増加による影響
(安価な部品・原材料の調達が可能)

業種別	韓国製品		韓国製品	
	影響なし	ある程度 影響あり	かなり影 響あり	回答企業 合計
食品・農水産加工品	4	100.0	-	4
繊維	2	100.0	-	2
衣服・繊維製品	1	100.0	-	1
木材・木製品	2	100.0	-	2
家具・インテリア製品	1	100.0	-	1
紙・パルプ	1	100.0	-	1
化学品	14	77.8	4	18
石油製品	-	-	-	-
プラスチック製品	7	70.0	3	10
医薬品	1	50.0	1	2
ゴム製品	1	100.0	-	1
窯業・土石	2	100.0	-	2
鉄鋼	2	100.0	-	2
非鉄金属	3	100.0	-	3
金属製品	-	-	-	-
一般機械	12	85.7	2	14
電気機械・電子機器	10	47.6	8	18
電気・電子部品	8	80.0	2	10
輸送用機器	4	80.0	1	5
輸送用機器部品	30	81.1	7	37
医療機械	5	100.0	-	5
精密機械	4	100.0	-	4
その他	16	94.1	1	17
総計	80.2	80.2	17.9	98.1

表7-2-8 [西欧]業種別韓国製品の輸入増加による影響
(その他)

業種別	韓国製品		韓国製品	
	影響なし	ある程度 影響あり	かなり影 響あり	回答企業 合計
食品・農水産加工品	2	100.0	-	2
繊維	2	100.0	-	2
衣服・繊維製品	1	100.0	-	1
木材・木製品	2	100.0	-	2
家具・インテリア製品	1	100.0	-	1
紙・パルプ	1	100.0	-	1
化学品	7	77.8	2	9
石油製品	-	-	-	-
プラスチック製品	3	100.0	-	3
医薬品	-	-	1	1
ゴム製品	1	100.0	-	1
窯業・土石	2	100.0	-	2
鉄鋼	1	100.0	-	1
非鉄金属	2	100.0	-	2
金属製品	-	-	-	-
一般機械	5	100.0	-	5
電気機械・電子機器	3	60.0	1	4
電気・電子部品	4	100.0	-	4
輸送用機器	3	100.0	-	3
輸送用機器部品	18	100.0	-	18
医療機械	-	-	-	-
精密機械	-	-	-	-
その他	7	100.0	-	7
総計	65	92.9	4	69

表7-2-9 (西欧)業種別中国・韓国製品への対応1/1 <複数回答可>
上段:回答企業数(社)、下段:構成比(%)

業種別	中国製品					回答企業合計
	高付加価値商品の投入による差別化	中国等から部品輸入を増やし欧州域内で最終商品化	欧州域内の製造を減らし欧州域外での製造を増やす	雇用削減など、コスト削減	その他	
食品・農水産加工品	1	-	-	-	4	5
	20.0	-	-	-	80.0	100.0
繊維	1	-	-	-	1	2
	50.0	-	-	-	50.0	100.0
衣服・繊維製品	1	1	1	1	-	1
	100.0	100.0	100.0	100.0	-	100.0
木材・木製品	-	-	1	1	3	4
	-	-	25.0	25.0	75.0	100.0
家具・インテリア製品	2	-	-	1	-	2
	100.0	-	-	50.0	-	100.0
紙・パルプ	1	-	-	1	1	2
	50.0	-	-	50.0	50.0	100.0
化学品	13	5	2	7	5	22
	59.1	22.7	9.1	31.8	22.7	100.0
石油製品	-	-	-	-	-	-
	-	-	-	-	-	-
プラスチック製品	6	4	1	3	3	13
	46.2	30.8	7.7	23.1	23.1	100.0
医薬品	2	2	-	-	1	5
	40.0	40.0	-	-	20.0	100.0
ゴム製品	2	1	1	2	-	3
	66.7	33.3	33.3	66.7	-	100.0
窯業・土石	-	-	-	-	2	2
	-	-	-	-	100.0	100.0
鉄鋼	2	-	-	-	-	2
	100.0	-	-	-	-	100.0
非鉄金属	1	-	-	-	1	4
	16.7	-	-	-	16.7	66.7
金属製品	4	1	1	3	-	5
	80.0	20.0	20.0	60.0	-	100.0
一般機械	14	6	3	6	5	21
	66.7	28.6	14.3	28.6	23.8	100.0
電気機械・電子機器	18	13	9	10	1	30
	60.0	43.3	30.0	33.3	3.3	16.7
電気・電子部品	9	6	5	6	1	15
	60.0	40.0	33.3	40.0	6.7	13.3
輸送用機器	5	4	-	3	1	8
	62.5	50.0	-	37.5	12.5	100.0
輸送用機器部品	13	10	6	7	1	10
	40.6	31.3	18.8	21.9	3.1	31.3
医療機械	3	-	-	-	-	2
	60.0	-	-	-	-	40.0
精密機械	4	1	-	2	-	1
	80.0	20.0	-	40.0	-	20.0
その他	16	7	8	6	3	21
	76.2	33.3	38.1	28.6	-	14.3
総計	118	61	38	59	5	54
	55.9	28.9	18.0	28.0	2.4	25.6

表7-2-9 (西欧)業種別中国・韓国製品への対応2/2 <複数回答可>
上段:回答企業数(社)、下段:構成比(%)

業種別	韓国製品					回答企業合計
	高付加価値商品の投入による差別化	中国等から部品輸入を増やし欧州域内で最終商品化	欧州域内の製造を減らし欧州域外での製造を増やす	雇用削減など、コスト削減	その他	
食品・農水産加工品	-	-	1	-	4	5
	-	-	20.0	-	80.0	100.0
繊維	1	-	-	-	1	2
	50.0	-	-	-	50.0	100.0
衣服・繊維製品	-	-	-	-	-	-
木材・木製品	-	-	-	-	3	3
	-	-	-	-	100.0	100.0
家具・インテリア製品	-	-	-	-	-	-
紙・パルプ	-	-	-	-	1	1
	-	-	-	-	100.0	100.0
化学品	3	-	2	2	9	13
	23.1	-	15.4	15.4	69.2	100.0
石油製品	-	-	-	-	-	-
	-	-	-	-	-	-
プラスチック製品	1	1	1	1	4	7
	14.3	14.3	14.3	14.3	57.1	100.0
医薬品	-	-	-	-	1	2
	-	-	-	-	33.3	66.7
ゴム製品	1	-	-	-	-	1
	100.0	-	-	-	-	100.0
窯業・土石	-	-	-	-	2	2
	-	-	-	-	100.0	100.0
鉄鋼	1	-	-	-	-	1
	100.0	-	-	-	-	100.0
非鉄金属	1	-	-	-	5	6
	16.7	-	-	-	83.3	100.0
金属製品	1	-	-	1	-	1
	100.0	-	-	100.0	-	100.0
一般機械	8	1	1	1	5	13
	61.5	7.7	7.7	7.7	38.5	100.0
電気機械・電子機器	10	3	3	6	7	19
	52.6	15.8	15.8	31.6	36.8	100.0
電気・電子部品	6	1	1	3	3	10
	60.0	10.0	10.0	30.0	30.0	100.0
輸送用機器	4	-	-	2	1	5
	80.0	-	-	40.0	20.0	100.0
輸送用機器部品	11	3	1	3	1	11
	44.0	12.0	4.0	12.0	4.0	44.0
医療機械	1	-	-	-	-	2
	33.3	-	-	-	-	66.7
精密機械	1	-	-	1	3	4
	25.0	-	-	25.0	75.0	100.0
その他	6	1	-	2	6	12
	50.0	8.3	-	16.7	50.0	100.0
総計	56	10	8	22	2	69
	41.2	7.4	5.9	16.2	1.5	50.7

表7-2-10 [西欧]業種別中国・韓国企業が欧州市場で働いている点1/2 <複数回答可>
上段:回答企業数(社)、下段:構成比(%)

業種別	中国製品										回答企業 合計
	価格が安い	品質と価格のバランス	ニーズに適した製品作り	ブランド構築のうまさ	販売会社へのインセンティブ、プロモーション	流通網の開拓、強化	大規模な設備投資	革新的なビジネスモデル	その他		
食品・農水産加工品	3	-	-	-	-	1	-	-	1	4	100.0
繊維	2	75.0	-	-	-	25.0	-	-	25.0	2	100.0
衣服・繊維製品	1	100.0	-	-	-	-	1	-	-	1	100.0
木材・木製品	2	100.0	-	-	-	-	100.0	-	-	2	100.0
家具・インテリア製品	1	100.0	-	-	-	-	-	-	-	1	100.0
紙・パルプ	2	100.0	-	-	-	-	1	-	-	2	100.0
化学品	21	91.3	5	-	1	3	50.0	-	2	23	100.0
石油製品	-	21.7	-	-	4.3	-	13.0	-	8.7	10.0	100.0
プラスチック製品	12	2	2	2	-	1	3	-	-	12	100.0
医薬品	4	100.0	16.7	16.7	-	8.3	25.0	-	-	4	100.0
ゴム製品	3	100.0	2	-	-	-	1	-	-	3	100.0
窯業・土石	2	100.0	66.7	-	-	-	33.3	-	-	2	100.0
鉄鋼	2	100.0	-	1	50.0	-	-	-	-	2	100.0
非鉄金属	6	100.0	-	-	-	2	1	-	-	6	100.0
金属製品	5	100.0	3	-	-	33.3	16.7	-	-	5	100.0
一般機械	19	100.0	5.3	10.5	-	1	1	1	1	19	100.0
電気機械・電子機器	28	100.0	4	4	1	1	2	5.3	1	28	100.0
電気・電子部品	15	100.0	14.3	-	3.6	-	7.1	-	3.6	15	100.0
輸送用機器	7	100.0	13.3	2	-	2	6.7	-	-	7	100.0
輸送用機器部品	30	96.8	6.5	2	-	28.6	14.3	-	1	31	100.0
医療機械	4	100.0	-	-	-	-	-	-	-	4	100.0
精密機械	4	100.0	-	-	-	-	1	-	-	4	100.0
その他	18	100.0	1	-	-	1	25.0	-	-	18	100.0
総計	191	97.9	12.3	4	2.1	0.5	3.1	6	17	195	100.0
								3.1	8.7	0.5	2.6

表7-2-10 [西欧]業種別中国・韓国企業が欧州市場で働いている点2/2 <複数回答可>
上段:回答企業数(社)、下段:構成比(%)

業種別	韓国製品										回答企業 合計
	価格が安い	品質と価格のバランス	ニーズに適した製品作り	ブランド構築のうまさ	販売会社へのインセンティブ、プロモーション	流通網の開拓、強化	大規模な設備投資	革新的なビジネスモデル	その他		
食品・農水産加工品	1	25.0	2	-	-	-	-	-	1	4	100.0
繊維	1	50.0	1	1	-	1	1	-	25.0	2	100.0
衣服・繊維製品	-	50.0	-	50.0	-	50.0	50.0	-	-	2	100.0
木材・木製品	-	-	-	-	-	-	-	-	-	-	-
家具・インテリア製品	-	-	-	-	-	-	-	-	-	-	-
紙・パルプ	-	100.0	-	-	-	-	-	-	-	-	1
化学品	6	54.5	2	18.2	9.1	9.1	9.1	9.1	-	11	100.0
石油製品	-	-	-	-	-	-	-	-	-	-	-
プラスチック製品	4	3	2	-	-	-	1	-	-	6	100.0
医薬品	1	50.0	1	33.3	-	-	16.7	-	-	2	100.0
ゴム製品	1	100.0	-	-	-	-	1	-	-	1	100.0
窯業・土石	1	50.0	1	50.0	-	-	-	-	-	2	100.0
鉄鋼	1	100.0	-	-	-	-	-	-	-	1	100.0
非鉄金属	3	16.7	1	-	1	-	1	-	-	6	100.0
金属製品	2	66.7	2	-	-	-	-	-	-	3	100.0
一般機械	10	83.3	6	8.3	1	-	1	1	-	12	100.0
電気機械・電子機器	10	14	1	8	3	2	5	-	1	21	100.0
電気・電子部品	6	44.4	4	33.3	3	1	33.3	-	4.8	9	100.0
輸送用機器	6	33.3	2	16.7	1	2	-	-	-	6	100.0
輸送用機器部品	18	64.3	7	7.1	10.7	-	7.1	3.6	1	28	100.0
医療機械	2	100.0	-	-	-	-	-	-	-	2	100.0
精密機械	1	100.0	-	-	-	-	-	-	-	1	100.0
その他	8	88.9	3	11.1	1	-	-	-	-	9	100.0
総計	82	64.6	54	11	17	9	7.1	16	3	127	100.0
			42.5	8.7	13.4	5.5	12.6	2.4	2.4	2.4	

表7-3-1. [中・東欧]業種別中国製品の輸入増加による影響
(販売価格の下落)

業種別	中国製品	
	影響なし 影響あり	ある程度 かなり影響 あり
食品・農水産加工品	1 100.0	-
繊維	-	-
衣服・繊維製品	-	1 100.0
木材・木製品	-	-
家具・インテリア製品	-	-
紙・パルプ	-	-
化学品	-	-
石油製品	-	-
プラスチック製品	-	-
医薬品	-	-
ゴム製品	-	1 50.0
窯業・土石	1 50.0	1 50.0
鉄鋼	-	-
非鉄金属	1 100.0	-
金属製品	2 100.0	-
一般機械	-	2 66.7
電気機械・電子機器	2 22.2	3 33.3
電気・電子部品	4 40.0	4 40.0
輸送用機器	1 100.0	-
輸送用機器部品	11 61.1	5 27.8
医療機械	-	-
精密機械	-	-
その他	-	1 50.0
総計	23 44.2	17 32.7

表7-3-2. [中・東欧]業種別中国製品の輸入増加による影響
(競争激化による売上減少)

業種別	中国製品	
	影響なし 影響あり	ある程度 かなり影響 あり
食品・農水産加工品	1 100.0	-
繊維	-	-
衣服・繊維製品	-	1 100.0
木材・木製品	-	-
家具・インテリア製品	-	-
紙・パルプ	-	-
化学品	-	-
石油製品	-	-
プラスチック製品	-	-
医薬品	-	-
ゴム製品	-	2 100.0
窯業・土石	1 50.0	1 50.0
鉄鋼	-	-
非鉄金属	1 100.0	-
金属製品	2 100.0	-
一般機械	1 33.3	1 33.3
電気機械・電子機器	2 22.2	5 55.6
電気・電子部品	5 55.6	3 33.3
輸送用機器	1 100.0	-
輸送用機器部品	16 88.9	1 5.6
医療機械	-	-
精密機械	-	-
その他	-	2 100.0
総計	30 58.8	15 29.4

表7-3-3. [中・東欧]業種別中国製品の輸入増加による影響
(安価な部品・原材料の調達が可能)

業種別	中国製品	
	影響なし 影響あり	ある程度 かなり影響 あり
食品・農水産加工品	1 100.0	-
繊維	-	-
衣服・繊維製品	1 100.0	-
木材・木製品	-	-
家具・インテリア製品	-	-
紙・パルプ	-	-
化学品	-	-
石油製品	-	-
プラスチック製品	-	-
医薬品	-	-
ゴム製品	1 50.0	1 50.0
窯業・土石	1 50.0	-
鉄鋼	-	-
非鉄金属	1 100.0	-
金属製品	1 100.0	-
一般機械	2 66.7	1 33.3
電気機械・電子機器	3 30.0	5 50.0
電気・電子部品	3 33.3	5 55.6
輸送用機器	1 100.0	-
輸送用機器部品	6 35.3	9 52.9
医療機械	-	-
精密機械	-	-
その他	-	-
総計	21 43.8	21 43.8

表7-3-4. [中・東欧]業種別中国製品の輸入増加による影響
(その他)

業種別	中国製品	
	影響なし 影響あり	ある程度 かなり影響 あり
食品・農水産加工品	1 100.0	-
繊維	-	-
衣服・繊維製品	-	-
木材・木製品	-	-
家具・インテリア製品	-	-
紙・パルプ	-	-
化学品	-	-
石油製品	-	-
プラスチック製品	-	-
医薬品	-	-
ゴム製品	-	-
窯業・土石	1 100.0	-
鉄鋼	-	-
非鉄金属	1 100.0	-
金属製品	-	-
一般機械	1 100.0	-
電気機械・電子機器	-	2 100.0
電気・電子部品	1 50.0	1 50.0
輸送用機器	1 100.0	-
輸送用機器部品	6 100.0	-
医療機械	-	-
精密機械	-	-
その他	-	-
総計	12 80.0	2 13.3

表7-3-5 [中・東欧]業種別韓国製品の輸入増加による影響
(販売価格の下落)

業種別	韓国製品		影響なし 影響あり	ある程度 影響あり	韓国製品 の割合
	上段	下段			
食品・農水産加工品	1	1	100.0	-	1
繊維	-	-	-	-	100.0
衣服・繊維製品	1	-	100.0	-	1
木材・木製品	-	-	-	-	100.0
家具・インテリア製品	-	-	-	-	-
紙・パルプ	-	-	-	-	-
化学品	-	-	-	-	-
石油製品	-	-	-	-	-
プラスチック製品	-	-	-	-	-
医薬品	-	-	-	-	-
ゴム製品	-	1	-	100.0	1
窯業・土石	2	1	66.7	33.3	3
鉄鋼	-	1	-	100.0	1
非鉄金属	-	-	-	-	-
金属製品	2	2	100.0	-	2
一般機械	3	3	100.0	-	3
電気機械・電子機器	4	2	57.1	42.9	4
電気・電子部品	5	4	50.0	50.0	5
輸送用機器	12	6	66.7	33.3	18
輸送用機器部品	-	-	-	-	100.0
医療機械	-	-	-	-	-
精密機械	-	-	-	-	-
その他	1	1	100.0	-	1
総計	32	13	65.3	26.5	8.2
					49

表7-3-6 [中・東欧]業種別韓国製品の輸入増加による影響
(競争激化による売上減少)

業種別	韓国製品		影響なし 影響あり	ある程度 影響あり	韓国製品 の割合
	上段	下段			
食品・農水産加工品	1	1	100.0	-	1
繊維	-	-	-	-	100.0
衣服・繊維製品	1	-	100.0	-	1
木材・木製品	-	-	-	-	100.0
家具・インテリア製品	-	-	-	-	-
紙・パルプ	-	-	-	-	-
化学品	-	-	-	-	-
石油製品	-	-	-	-	-
プラスチック製品	-	-	-	-	-
医薬品	-	-	-	-	-
ゴム製品	-	1	-	100.0	1
窯業・土石	2	1	66.7	33.3	3
鉄鋼	-	1	-	100.0	1
非鉄金属	-	-	-	-	-
金属製品	2	2	100.0	-	2
一般機械	3	3	100.0	-	3
電気機械・電子機器	4	2	57.1	42.9	4
電気・電子部品	5	2	66.7	33.3	5
輸送用機器	14	4	77.8	22.2	18
輸送用機器部品	-	-	-	-	100.0
医療機械	-	-	-	-	-
精密機械	-	-	-	-	-
その他	1	1	100.0	-	1
総計	34	12	70.8	25.0	4.2
					48

表7-3-7 [中・東欧]業種別韓国製品の輸入増加による影響
(安価な部品・原材料の調達が可能)

業種別	韓国製品		影響なし 影響あり	ある程度 影響あり	韓国製品 の割合
	上段	下段			
食品・農水産加工品	1	1	100.0	-	1
繊維	-	-	-	-	100.0
衣服・繊維製品	1	-	100.0	-	1
木材・木製品	-	-	-	-	100.0
家具・インテリア製品	-	-	-	-	-
紙・パルプ	-	-	-	-	-
化学品	-	-	-	-	-
石油製品	-	-	-	-	-
プラスチック製品	-	-	-	-	-
医薬品	-	-	-	-	-
ゴム製品	-	1	-	100.0	1
窯業・土石	2	2	100.0	-	2
鉄鋼	-	1	-	100.0	1
非鉄金属	-	-	-	-	-
金属製品	1	1	100.0	-	1
一般機械	3	3	100.0	-	3
電気機械・電子機器	7	5	71.4	28.6	7
電気・電子部品	4	4	100.0	-	4
輸送用機器	11	5	64.7	29.4	17
輸送用機器部品	-	-	-	-	100.0
医療機械	-	-	-	-	-
精密機械	-	-	-	-	-
その他	-	-	-	-	-
総計	30	13	68.2	29.5	2.3
					44

表7-3-8 [中・東欧]業種別韓国製品の輸入増加による影響
(その他)

業種別	韓国製品		影響なし 影響あり	ある程度 影響あり	韓国製品 の割合
	上段	下段			
食品・農水産加工品	1	1	100.0	-	1
繊維	-	-	-	-	100.0
衣服・繊維製品	-	-	-	-	-
木材・木製品	-	-	-	-	-
家具・インテリア製品	-	-	-	-	-
紙・パルプ	-	-	-	-	-
化学品	-	-	-	-	-
石油製品	-	-	-	-	-
プラスチック製品	-	-	-	-	-
医薬品	-	-	-	-	-
ゴム製品	-	1	-	100.0	1
窯業・土石	1	1	100.0	-	1
鉄鋼	-	-	-	-	-
非鉄金属	-	-	-	-	-
金属製品	-	2	-	100.0	2
一般機械	1	1	100.0	-	1
電気機械・電子機器	5	5	100.0	-	5
電気・電子部品	1	1	100.0	-	1
輸送用機器	1	1	100.0	-	1
輸送用機器部品	5	1	83.3	16.7	6
医療機械	-	-	-	-	-
精密機械	-	-	-	-	-
その他	-	-	-	-	-
総計	13	2	86.7	13.3	15

表7-3-9 [中・東欧]業種別中国・韓国製品への対応1/2 <複数回答可>
上段:回答企業数(社)、下段:構成比(%)

業種別	中国製品					回答企業 合計
	高付加価値商品の投入による差別化	中国等から部品輸入を減らし欧州域内で最終商品化	欧州域内の製造を減らし欧州域外での製造を増やす	雇用削減など、コストを削減する	その他	
食品・農水産加工品	-	-	-	-	1	1
繊維	-	-	-	-	100.0	100.0
衣服・繊維製品	1 100.0	-	-	-	-	1 100.0
木材・木製品	-	-	-	-	-	-
家具・インテリア製品	-	-	-	-	-	-
紙・パルプ	-	-	-	-	-	-
化学品	-	-	-	-	-	-
石油製品	-	-	-	-	-	-
プラスチック製品	-	-	-	-	-	-
医薬品	-	-	-	-	-	-
ゴム製品	2 100.0	1 50.0	-	-	-	2 100.0
窯業・土石	1 50.0	-	-	-	1 50.0	2 100.0
鉄鋼	-	-	-	-	-	-
非鉄金属	-	-	-	-	1 100.0	1 100.0
金属製品	-	-	-	-	1 100.0	1 100.0
一般機械	3 100.0	-	1 33.3	2 66.7	-	3 100.0
電気機械・電子機器	8 88.9	6 66.7	1 11.1	3 33.3	1 11.1	9 100.0
電気・電子部品	3 30.0	6 60.0	1 10.0	4 40.0	2 20.0	10 100.0
輸送用機器	-	-	-	-	1 100.0	1 100.0
輸送用機器部品	5 29.4	7 41.2	1 5.9	4 23.5	1 4.1	17 100.0
医療機械	-	-	-	-	-	-
精密機械	-	-	-	-	-	-
その他	2 100.0	1 50.0	1 50.0	1 50.0	-	2 100.0
合計	25 50.0	21 42.0	5 10.0	14 28.0	4 8.0	50 100.0

表7-3-9 [中・東欧]業種別中国・韓国製品への対応2/2 <複数回答可>
上段:回答企業数(社)、下段:構成比(%)

業種別	韓国製品					回答企業 合計
	高付加価値商品の投入による差別化	中国等から部品輸入を減らし欧州域内で最終商品化	欧州域内の製造を減らし欧州域外での製造を増やす	雇用削減など、コストを削減する	その他	
食品・農水産加工品	-	-	-	-	1 100.0	1 100.0
繊維	-	-	-	-	-	-
衣服・繊維製品	-	-	-	-	-	-
木材・木製品	-	-	-	-	-	-
家具・インテリア製品	-	-	-	-	-	-
紙・パルプ	-	-	-	-	-	-
化学品	-	-	-	-	-	-
石油製品	-	-	-	-	-	-
プラスチック製品	-	-	-	-	-	-
医薬品	-	-	-	-	-	-
ゴム製品	1 100.0	-	-	-	-	1 100.0
窯業・土石	-	-	-	-	1 100.0	1 100.0
鉄鋼	1 100.0	-	-	-	-	1 100.0
非鉄金属	-	-	-	-	1 100.0	1 100.0
金属製品	-	-	-	-	1 100.0	1 100.0
一般機械	-	-	-	-	1 100.0	1 100.0
電気機械・電子機器	3 75.0	-	-	-	1 25.0	4 100.0
電気・電子部品	2 28.6	2 28.6	1 14.3	3 42.9	2 28.6	7 100.0
輸送用機器	1 100.0	-	-	-	-	1 100.0
輸送用機器部品	4 26.7	3 20.0	1 6.7	4 26.7	1 6.7	15 100.0
医療機械	-	-	-	-	-	-
精密機械	-	-	-	-	-	-
その他	-	-	-	-	1 100.0	1 100.0
合計	12 34.3	5 14.3	2 5.7	7 20.0	3 8.6	35 100.0

表7-3-10 (中・東欧)業種別中国・韓国企業が欧州市場で優れている点1/2 <複数回答可> 上段:回答企業数(社)、下段:構成比(%)

業種別	中国製品									
	価格が安い	品質と価格のバランス	ニーズに適した製品(作り)	ブランド構築のうまさ	販売会社へのインセンティブ、プロモーション	流通網の開拓、強化	大規模な設備投資	革新的なビジネスモデル	その他	回答企業合計
食品・農水産加工品	1 100.0	-	-	-	-	-	-	-	-	1 100.0
繊維	-	-	-	-	-	-	-	-	-	-
衣服・繊維製品	1 100.0	-	-	-	-	1 100.0	-	-	-	1 100.0
木材・木製品	-	-	-	-	-	-	-	-	-	-
家具・インテリア製品	-	-	-	-	-	-	-	-	-	-
紙・パルプ	-	-	-	-	-	-	-	-	-	-
化学品	-	-	-	-	-	-	-	-	-	-
石油製品	-	-	-	-	-	-	-	-	-	-
プラスチック製品	-	-	-	-	-	-	-	-	-	-
医薬品	-	-	-	-	-	-	-	-	-	-
ゴム製品	2 100.0	-	-	-	-	-	-	-	-	2 100.0
窯業・土石	1 100.0	-	-	-	-	-	-	-	-	1 100.0
鉄鋼	-	-	-	-	-	-	-	-	-	-
非鉄金属	1 100.0	-	-	-	-	-	-	-	-	1 100.0
金属製品	-	-	-	-	-	-	-	-	-	-
一般機械	3 100.0	2 66.7	-	-	-	-	-	-	-	3 100.0
電気機械・電子機器	9 90.0	2 20.0	10 100.0	1 10.0	1 10.0	1 10.0	4 40.0	-	3 30.0	10 100.0
電気・電子部品	9 100.0	-	-	-	1 11.1	1 11.1	-	-	-	9 100.0
輸送用機器	1 100.0	-	-	-	-	-	-	-	-	1 100.0
輸送用機器部品	13 92.9	1 7.1	1 7.1	-	-	2 14.3	-	1 7.1	1 7.1	14 100.0
医療機械	-	-	-	-	-	-	-	-	-	-
精密機械	-	-	-	-	-	-	-	-	-	-
その他	2 100.0	-	-	-	-	-	1 50.0	-	-	2 100.0
総計	43 95.6	5 11.1	1 2.2	-	2 4.4	4 8.9	6 13.3	-	4 8.9	45 100.0

表7-3-10 (中・東欧)業種別中国・韓国企業が欧州市場で優れている点2/2 <複数回答可> 上段:回答企業数(社)、下段:構成比(%)

業種別	韓国製品									
	価格が安い	品質と価格のバランス	ニーズに適した製品(作り)	ブランド構築のうまさ	販売会社へのインセンティブ、プロモーション	流通網の開拓、強化	大規模な設備投資	革新的なビジネスモデル	その他	回答企業合計
食品・農水産加工品	-	1 100.0	-	-	-	-	-	-	-	1 100.0
繊維	-	-	-	-	-	-	-	-	-	-
衣服・繊維製品	1 100.0	-	-	-	-	-	1 100.0	-	-	1 100.0
木材・木製品	-	-	-	-	-	-	-	-	-	-
家具・インテリア製品	-	-	-	-	-	-	-	-	-	-
紙・パルプ	-	-	-	-	-	-	-	-	-	-
化学品	-	-	-	-	-	-	-	-	-	-
石油製品	-	-	-	-	-	-	-	-	-	-
プラスチック製品	-	-	-	-	-	-	-	-	-	-
医薬品	-	-	-	-	-	-	-	-	-	-
ゴム製品	1 100.0	-	-	-	-	-	-	-	-	1 100.0
窯業・土石	-	1 100.0	1 100.0	-	1 100.0	1 100.0	-	1 100.0	-	1 100.0
鉄鋼	1 100.0	-	-	-	-	-	-	-	-	1 100.0
非鉄金属	1 100.0	-	-	-	-	-	-	-	-	1 100.0
金属製品	-	-	-	-	-	-	-	-	-	-
一般機械	-	-	-	-	-	-	-	-	-	-
電気機械・電子機器	5 83.3	1 16.7	1 16.7	1 16.7	3 50.0	2 33.3	4 66.7	-	1 16.7	6 100.0
電気・電子部品	4 50.0	4 50.0	1 12.5	2 25.0	-	2 25.0	4 50.0	-	-	8 100.0
輸送用機器	1 100.0	1 100.0	-	-	-	-	-	-	-	1 100.0
輸送用機器部品	10 58.8	7 41.2	2 11.8	4 23.5	1 5.9	1 5.9	8 47.1	-	1 5.9	17 100.0
医療機械	-	-	-	-	-	-	-	-	-	-
精密機械	-	-	-	-	-	-	-	-	-	-
その他	-	-	-	-	-	-	-	-	-	-
総計	24 63.2	15 39.5	4 10.5	7 18.4	5 13.2	6 15.8	17 44.7	-	2 5.3	38 100.0

表8-2-1 (西欧)業種別EUが交渉開始を検討しているアジア諸国とのFTAの影響について

業種別	EU-韓国				EU-ASEAN				EU-インド																			
	メリット大	デメリット	影響なし	わからない	メリット大	デメリット	影響なし	わからない	メリット大	デメリット	影響なし	わからない																
	回数	割合(%)	回数	割合(%)	回数	割合(%)	回数	割合(%)	回数	割合(%)	回数	割合(%)																
食品・農水産加工品	1	16.7	3	50.0	2	33.3	2	100.0	6	100.0	4	66.7	1	16.7	1	100.0	6	100.0	3	60.0	2	40.0	5	100.0				
繊維	-	-	-	-	3	100.0	-	-	3	100.0	-	-	3	100.0	-	-	3	100.0	-	-	-	-	3	100.0				
衣服・繊維製品	-	-	-	-	1	100.0	-	-	1	100.0	-	-	-	-	-	-	1	100.0	-	-	1	-	-	1	100.0			
木材・木製品	-	-	3	75.0	1	25.0	1	100.0	4	100.0	2	50.0	2	50.0	1	25.0	1	25.0	4	100.0	3	75.0	1	25.0	4	100.0		
家具・インテリア製品	-	-	-	-	2	100.0	-	-	2	100.0	-	-	2	100.0	1	50.0	1	50.0	2	100.0	-	-	1	50.0	2	100.0		
紙・パルプ	-	-	-	-	2	100.0	-	-	2	100.0	-	-	2	100.0	-	-	2	100.0	-	-	-	-	1	50.0	2	100.0		
化学品	3	12.0	10	40.0	11	44.0	4	15.4	25	100.0	4	3.8	8	30.8	13	50.0	13	50.0	26	100.0	5	19.2	6	23.1	10	38.5	25	100.0
石油製品	-	-	-	-	-	-	-	-	-	-	-	-	-	-	-	-	-	-	-	-	-	-	-	-	-	-	-	
プラスチック製品	-	-	6	46.2	7	53.8	1	7.1	13	100.0	1	28.6	4	28.6	9	64.3	9	64.3	14	100.0	-	-	3	23.1	10	76.9	13	100.0
医薬品	-	-	2	28.6	5	71.4	1	14.3	7	100.0	1	14.3	5	71.4	1	14.3	7	100.0	7	100.0	1	14.3	5	71.4	7	100.0		
ゴム製品	-	-	-	-	3	100.0	-	-	3	100.0	-	-	3	100.0	-	-	3	100.0	-	-	1	33.3	2	66.7	3	100.0		
窯業・土石	-	-	1	50.0	1	50.0	-	-	2	100.0	-	-	1	50.0	1	50.0	-	-	2	100.0	-	-	1	50.0	2	100.0		
鉄鋼	1	50.0	-	-	-	-	-	-	2	100.0	-	-	2	100.0	-	-	2	100.0	-	-	1	50.0	1	50.0	2	100.0		
非鉄金属	-	-	1	16.7	5	50.0	3	33.3	6	100.0	2	33.3	2	33.3	2	33.3	2	33.3	6	100.0	1	16.7	2	33.3	1	16.7	6	100.0
金属製品	-	-	-	-	1	66.7	2	33.3	3	100.0	-	-	3	100.0	-	-	3	100.0	-	-	1	33.3	2	66.7	4	100.0		
一般機械	1	5.3	9	47.4	8	42.1	3	15.0	19	100.0	3	14.3	6	28.6	11	52.4	11	52.4	20	100.0	4	18.2	4	18.2	20	100.0		
電気機械・電子機器	1	17.9	11	39.3	9	33.3	8	27.6	28	100.0	4	13.8	7	24.1	10	34.5	10	34.5	29	100.0	5	17.9	2	7.1	7	25.0	28	100.0
電気・電子部品	-	-	2	21.4	3	28.6	9	64.3	14	100.0	-	-	4	28.6	8	57.1	8	57.1	14	100.0	2	14.3	2	14.3	10	71.4	15	100.0
輸送用機器	-	-	2	22.2	5	55.6	2	22.2	9	100.0	1	11.1	3	33.3	4	44.4	4	44.4	9	100.0	3	33.3	1	11.1	4	44.4	9	100.0
輸送用機器部品	1	3	21	55.3	13	34.2	7	17.5	38	100.0	7	17.5	17	44.2	12	30.0	12	30.0	40	100.0	4	10.0	2	5.0	20	50.0	40	100.0
医療機械	1	16.7	-	-	3	33.3	2	20.0	6	60.0	2	20.0	2	20.0	2	20.0	2	20.0	6	60.0	1	10.0	3	30.0	2	20.0	6	60.0
精密機械	-	-	-	-	1	75.0	3	75.0	4	100.0	-	-	1	25.0	3	75.0	3	75.0	4	100.0	-	-	1	25.0	3	75.0	4	100.0
その他	1	4.5	2	9.1	6	27.3	13	59.1	22	100.0	2	8.7	6	26.1	13	56.5	13	56.5	23	100.0	4	18.2	1	4.5	4	18.2	22	100.0
総計	10	4.6	17	7.8	89	40.6	103	47.0	219	100.0	33	14.6	71	31.4	106	46.9	106	46.9	226	100.0	33	14.6	64	28.7	112	50.2	223	100.0

表8-2-2 (西欧)業種別EUとアジア諸国とのFTAについて期待する内容やメリット <複数回答可>

業種別	EU・韓国					EU・ASEAN					EU・インド							
	関税撤廃 など市場 アクセスの 改善	投資・政 府調達の内 国民待遇	労働・移 動の円滑化	労働・法 制度など ビジネス 環境の改 善	知的財産 保護の強 化	回答企業 合計	関税撤廃 など市場 アクセスの 改善	投資・政 府調達の内 国民待遇	労働・移 動の円滑化	労働・法 制度など ビジネス 環境の改 善	知的財産 保護の強 化	回答企業 合計	関税撤廃 など市場 アクセスの 改善	投資・政 府調達の内 国民待遇	労働・移 動の円滑化	労働・法 制度など ビジネス 環境の改 善	知的財産 保護の強 化	回答企業 合計
食品・農水産加工品	2	-	1	1	3	4	2	-	1	1	5	-	-	-	1	1	2	2
繊維	50.0	-	25.0	25.0	75.0	100.0	40.0	-	20.0	20.0	100.0	-	-	-	50.0	50.0	100.0	100.0
衣服・繊維製品	100.0	-	-	50.0	50.0	100.0	100.0	-	-	50.0	100.0	2	-	-	100.0	50.0	100.0	100.0
衣服・繊維製品	-	-	-	-	100.0	100.0	100.0	-	-	-	100.0	1	-	-	-	-	-	100.0
木材・木製品	-	-	-	-	-	-	2	-	1	-	2	1	-	-	-	-	-	100.0
家具・インテリア製品	1	1	-	-	1	2	1	-	-	-	1	1	-	-	-	-	-	100.0
家具・インテリア製品	50.0	50.0	-	-	50.0	100.0	100.0	-	-	100.0	100.0	-	-	100.0	-	-	-	100.0
紙・パルプ	-	-	-	100.0	-	100.0	-	-	-	100.0	100.0	-	-	-	100.0	100.0	-	100.0
化学品	4	-	5	5	5	10	7	1	7	8	14	7	-	1	6	8	15	
化学品	40.0	-	10.0	50.0	50.0	100.0	50.0	7.1	7.1	50.0	100.0	46.7	-	6.7	40.0	53.3	100.0	
石油製品	-	-	-	-	-	-	-	-	-	-	-	-	-	-	-	-	-	-
プラスチック製品	3	-	2	2	1	4	5	-	2	6	7	5	-	1	5	5	5	
プラスチック製品	75.0	-	50.0	50.0	25.0	100.0	71.4	-	28.6	85.7	100.0	100.0	-	20.0	100.0	-	100.0	
医薬品	-	-	-	3	3	4	-	-	-	3	4	-	-	-	3	4	4	
医薬品	-	-	-	75.0	75.0	100.0	-	-	-	75.0	100.0	-	-	-	75.0	100.0	100.0	
ゴム製品	-	-	-	-	100.0	100.0	100.0	-	-	-	100.0	1	-	-	-	100.0	100.0	
ゴム製品	100.0	-	-	-	-	100.0	100.0	-	-	-	100.0	100.0	-	-	-	-	100.0	
窯業・土石	1	-	-	-	-	1	1	-	-	-	1	1	-	-	-	-	-	
窯業・土石	100.0	-	-	-	-	100.0	100.0	-	-	-	100.0	100.0	-	-	-	-	100.0	
鉄鋼	1	-	2	2	1	2	-	-	-	1	1	1	-	-	2	1	2	
鉄鋼	50.0	-	100.0	100.0	50.0	100.0	-	-	-	100.0	100.0	50.0	-	-	100.0	50.0	100.0	
非鉄金属	-	-	-	-	100.0	2	-	-	1	2	3	1	-	-	2	1	1	4
非鉄金属	-	-	-	-	100.0	100.0	-	-	33.3	66.7	100.0	25.0	-	50.0	25.0	25.0	100.0	
金属製品	1	-	1	1	1	2	1	-	1	1	2	2	-	-	1	1	3	
金属製品	50.0	-	50.0	50.0	50.0	100.0	50.0	-	50.0	50.0	100.0	66.7	-	33.3	33.3	33.3	100.0	
一般機械	3	-	2	2	3	7	6	-	2	3	10	8	-	-	2	5	10	
一般機械	42.9	-	28.6	42.9	42.9	100.0	60.0	-	20.0	30.0	100.0	80.0	-	-	20.0	50.0	100.0	
電気機械・電子機器	10	1	5	33.3	46.7	15	14	2	7	11	21	9	-	1	2	6	16	
電気機械・電子機器	66.7	6.7	33.3	33.3	46.7	100.0	66.7	9.5	33.3	52.4	100.0	56.3	6.3	12.5	37.5	50.0	100.0	
電気・電子部品	3	1	-	-	5	8	4	-	1	6	9	6	-	-	1	6	10	
電気・電子部品	37.5	12.5	-	-	62.5	100.0	44.4	-	11.1	66.7	100.0	60.0	-	-	10.0	60.0	100.0	
輸送用機器	-	-	1	1	2	2	3	-	2	1	5	3	-	-	2	1	5	
輸送用機器	-	-	50.0	100.0	100.0	100.0	60.0	-	40.0	20.0	100.0	60.0	-	-	40.0	20.0	100.0	
輸送用機器部品	7	1	3	8	42.1	19	15	-	5	9	24	10	-	7	4	6	22	
輸送用機器部品	36.8	5.3	21.1	15.8	42.1	100.0	62.5	-	20.8	37.5	100.0	45.5	-	31.8	18.2	27.3	100.0	
医療機械	1	-	1	1	2	3	1	-	1	3	4	-	-	1	1	2	3	
医療機械	33.3	-	33.3	33.3	66.7	100.0	25.0	-	25.0	75.0	100.0	-	-	33.3	33.3	66.7	100.0	
精密機械	1	-	1	1	1	1	1	-	1	1	1	1	-	-	1	1	1	
精密機械	100.0	-	100.0	100.0	100.0	100.0	100.0	-	100.0	100.0	100.0	100.0	-	-	100.0	100.0	100.0	
その他	4	-	-	-	42.9	7	4	-	-	1	8	6	-	-	-	-	8	
その他	57.1	-	-	-	42.9	100.0	50.0	-	12.5	62.5	100.0	75.0	-	-	-	37.5	100.0	
総計	44	4	7	29	51	98	71	3	14	61	127	64	2	16	38	50	118	
総計	44.9	4.1	7.1	29.6	52.0	100.0	55.9	2.4	11.0	48.0	100.0	54.2	1.7	13.6	32.2	42.4	100.0	

表8-3-1 [中・東欧]業種別EUが交渉開始を検討しているアジア諸国とのFTAの影響について

業 種 別	EU-韓国						EU-ASEAN						EU-インド								
	メリット大	デメリット	影響なし	わからない	回答企業 合計	メリット大	デメリット	影響なし	わからない	回答企業 合計	メリット大	デメリット	影響なし	わからない	回答企業 合計	メリット大	デメリット	影響なし	わからない	回答企業 合計	
																					上段:回答企業数(社)
食品・農水産加工品	-	-	-	-	-	-	-	-	-	-	-	-	-	-	-	-	-	-	-	-	-
繊維	-	-	-	-	-	-	-	-	-	-	-	-	-	-	-	-	-	-	-	-	-
衣服・繊維製品	-	-	-	-	1	-	-	-	1	-	-	-	-	1	-	-	-	-	1	-	-
木材・木製品	-	-	-	100.0	100.0	-	-	-	100.0	-	-	-	-	100.0	-	-	-	-	100.0	-	-
家具・インテリア製品	-	-	-	-	-	-	-	-	-	-	-	-	-	-	-	-	-	-	-	-	-
紙・パルプ	-	-	-	-	-	-	-	-	-	-	-	-	-	-	-	-	-	-	-	-	-
化学品	-	-	-	-	-	-	-	-	-	-	-	-	-	-	-	-	-	-	-	-	-
石油製品	-	-	-	-	-	-	-	-	-	-	-	-	-	-	-	-	-	-	-	-	-
プラスチック製品	-	-	-	-	-	-	-	-	-	-	-	-	-	-	-	-	-	-	-	-	-
医薬品	-	-	-	-	-	-	-	-	-	-	-	-	-	-	-	-	-	-	-	-	-
ゴム製品	-	-	1	50.0	2	-	-	1	50.0	2	-	-	1	50.0	2	-	-	1	50.0	2	-
窯業・土石	-	-	3	100.0	3	-	-	3	100.0	3	-	-	3	100.0	3	-	-	3	100.0	3	-
鉄鋼	-	-	-	1	100.0	-	-	1	100.0	-	-	-	1	100.0	-	-	-	1	100.0	-	-
非鉄金属	1	100.0	-	-	1	100.0	-	-	1	100.0	-	-	-	1	100.0	-	-	-	1	100.0	-
金属製品	-	-	-	1	100.0	-	-	1	100.0	-	-	-	1	100.0	-	-	-	1	100.0	-	-
一般機械	-	-	-	3	100.0	-	-	3	100.0	-	-	-	3	100.0	-	-	-	3	100.0	-	-
電気機械・電子機器	3	33.3	-	6	9	1	3	33.3	6	10	6	66.7	10	66.7	10	6	66.7	10	66.7	10	6
電気・電子部品	-	-	2	7	9	1	1	33.3	6	10	6	66.7	10	66.7	10	6	66.7	10	66.7	10	6
輸送用機器	-	-	-	22.2	77.8	1	1	10.0	20.0	60.0	2	33.3	44.4	100.0	22.2	33.3	44.4	100.0	22.2	33.3	44.4
輸送用機器部品	1	5.6	3	13	18	8	8	42.1	5.3	52.6	2	11.1	11.1	55.6	2	11.1	11.1	55.6	2	11.1	11.1
医療機械	-	-	-	-	-	-	-	-	-	-	-	-	-	-	-	-	-	-	-	-	-
精密機械	-	-	-	-	-	-	-	-	-	-	-	-	-	-	-	-	-	-	-	-	-
その他	-	-	1	-	1	1	1	1	1	2	2	2	2	2	2	2	2	2	2	2	2
合計	2.0	10.0	14.0	74.0	100.0	21.8	10.9	9.1	58.2	100.0	12.0	10.0	14.0	64.0	100.0	10.0	14.0	64.0	100.0	100.0	100.0

表8-3-2 [中・東欧]業種別EUとアジア諸国とのFTAについて期待する内容やメリット <複数回答可>

業種別	EU・ASEAN										EU・インド									
	EU・韓国					EU・ASEAN					EU・インド					EU・インド				
	関税撤廃 など市場 アクセスの 改善	投資・政 府調達 内国民待 遇	労働移動 の円滑化	労働・法 制度など ビジネス 環境の改 善	知的財産 保護の強 化	回答企業 合計	関税撤廃 など市場 アクセスの 改善	投資・政 府調達 内国民待 遇	労働移動 の円滑化	労働・法 制度など ビジネス 環境の改 善	知的財産 保護の強 化	回答企業 合計	関税撤廃 など市場 アクセスの 改善	投資・政 府調達 内国民待 遇	労働移動 の円滑化	労働・法 制度など ビジネス 環境の改 善	知的財産 保護の強 化	回答企業 合計		
食品・農水産加工品	-	-	-	-	-	-	-	-	-	-	-	-	-	-	-	-	-	-		
繊維	-	-	-	-	-	-	-	-	-	-	-	-	-	-	-	-	-	-		
衣服・繊維製品	-	-	1	-	100.0	100.0	-	-	-	-	1	-	-	-	-	1	100.0	100.0		
木材・木製品	-	-	-	-	-	-	-	-	-	-	-	-	-	-	-	-	-	-		
家具・インテリア製品	-	-	-	-	-	-	-	-	-	-	-	-	-	-	-	-	-	-		
紙・パルプ	-	-	-	-	-	-	-	-	-	-	-	-	-	-	-	-	-	-		
化学品	-	-	-	-	-	-	-	-	-	-	-	-	-	-	-	-	-	-		
石油製品	-	-	-	-	-	-	-	-	-	-	-	-	-	-	-	-	-	-		
プラスチック製品	-	-	-	-	-	-	-	-	-	-	-	-	-	-	-	-	-	-		
医薬品	-	-	-	-	-	-	-	-	-	-	-	-	-	-	-	-	-	-		
ゴム製品	-	-	-	1	-	50.0	1	-	50.0	100.0	100.0	2	-	-	1	100.0	100.0	100.0		
窯業・土石	-	-	2	1	100.0	100.0	-	-	2	1	2	-	-	-	2	100.0	100.0	100.0		
鉄鋼	-	-	1	-	100.0	100.0	-	1	100.0	-	1	-	-	1	100.0	-	100.0	100.0		
非鉄金属	-	-	-	-	-	-	1	-	100.0	-	1	-	-	-	-	-	-	100.0		
金属製品	-	-	-	-	-	-	-	-	-	-	-	-	-	-	1	-	-	100.0		
一般機械	-	-	-	-	1	100.0	1	-	100.0	2	2	-	-	-	-	2	100.0	100.0		
電気機械・電子機器	1	-	1	2	50.0	100.0	3	1	3	4	6	-	-	1	2	1	3	3		
電気・電子部品	1	-	1	1	33.3	100.0	4	16.7	50.0	66.7	100.0	-	-	33.3	66.7	33.3	100.0	100.0		
輸送用機器	33.3	-	1	33.3	66.7	100.0	4	57.1	28.6	42.9	100.0	33.3	-	33.3	33.3	33.3	100.0	100.0		
輸送用機器部品	4	-	1	1	55.6	100.0	8	72.7	18.2	36.4	100.0	7	1	2	-	5	12	12		
医療機械	44.4	-	11.1	-	-	-	-	-	-	-	-	58.3	8.3	16.7	-	41.7	100.0	100.0		
精密機械	-	-	-	-	-	-	-	-	-	-	-	-	-	-	-	-	-	-		
その他	-	-	-	-	-	2	100.0	-	-	-	2	-	-	-	-	-	-	-		
総計	6	28.6	3	5	12	21	20	1	6	11	35	11	1	5	7	12	27	27		
			14.3	23.8	57.1	100.0	57.1	2.9	17.1	31.4	100.0	40.7	3.7	18.5	25.9	44.4	100.0	100.0		

表9-4-1 (トルコ) アキ整合プロセスに向けての対応策について

業種別	上段: 回答企業数(社)、下段: 構成比(%)		対応策を 取っていない	対応策を 取っている	回答企業 合計
	1	2			
食品・農水産加工品	-	-	-	-	-
繊維	-	-	-	-	-
衣服・繊維製品	-	-	-	-	-
木材・木製品	-	-	-	-	-
家具・インテリア製品	-	-	-	-	-
紙・パルプ	-	-	-	-	-
化学品	-	-	-	-	-
石油製品	-	-	-	-	-
プラスチック製品	-	-	-	-	-
医薬品	-	-	-	-	-
ゴム製品	1	1	1	1	2
窯業・土石	50.0	50.0	50.0	50.0	100.0
鉄鋼	-	-	-	-	-
非鉄金属	-	-	-	-	-
金属製品	-	-	-	-	-
一般機械	-	-	-	-	-
電気機械・電子機器	-	-	-	-	-
電気・電子部品	-	-	-	-	-
輸送用機器	-	2	2	-	2
輸送用機器部品	-	100.0	100.0	-	100.0
医療機械	-	-	-	-	-
精密機械	-	-	-	-	-
その他	-	-	1	100.0	100.0
合計	1	11	11	91.7	100.0
	8.3	91.7			

表10-4-1 (トルコ) トルコのFTA戦略によるビジネス活動への影響

業種別	上段: 回答企業数(社)、下段: 構成比(%)		現在、または将来的なビジネスへの活用を検討している	今のところ活用予定はない	回答企業 合計
	現在、または将来的なビジネスへの活用を検討している	今のところ活用予定はない			
食品・農水産加工品	-	-	-	-	-
繊維	-	-	-	-	-
衣服・繊維製品	-	-	-	-	-
木材・木製品	-	-	-	-	-
家具・インテリア製品	-	-	-	-	-
紙・パルプ	-	-	-	-	-
化学品	-	-	-	-	-
石油製品	-	-	-	-	-
プラスチック製品	-	-	-	-	-
医薬品	-	-	-	-	-
ゴム製品	1	1	1	1	2
窯業・土石	50.0	50.0	50.0	-	100.0
鉄鋼	-	-	-	-	-
非鉄金属	-	-	-	-	-
金属製品	-	-	-	-	-
一般機械	-	-	-	-	-
電気機械・電子機器	-	-	-	-	-
電気・電子部品	-	-	-	-	-
輸送用機器	1	1	-	1	2
輸送用機器部品	50.0	50.0	-	50.0	100.0
医療機械	-	-	-	-	-
精密機械	-	-	-	-	-
その他	1	1	-	-	1
合計	3	1	8.3	66.7	100.0
	25.0	8.3			

付属資料：製造業企業（国別）

国名	現地企業名	日本側企業	設立	業務内容
英国	Abbey Foods (Liverpool) Ltd.	三菱商事(株) (Princes Ltd.)	1999	缶詰など簡易食品の製造・販売
	Adel Rootstein Ltd.	吉忠マネキン(株)	1992	ディスプレイ用マネキンの製造・販売, R&D
	Advanced Healthcare Ltd.	株松風	1991	歯科材料の製造・販売, R&D
	AFL Telecommunications Europe Ltd.	株式会社フジクラ	1980	電話ケーブル製造・販売, デザイン
	AGC Automotive U.K. Ltd.	旭硝子(株)	1991	自動車用加工ガラスへの部品取付, 基地倉庫機能
	Air Bearings Ltd.	日立ビアメカニクス(株)	1993	プリント基板加工機用スピンドルの製造, R&D
	Aisin Europe Manufacturing (UK) Ltd.	アイシン精機(株) (Aisin Europe S.A.)	1997	自動車部品(ドアフレーム等)の製造・販売
	AKS Precision Ball Europe Ltd.	株天辻剛球製作所, 日本精工(株)	1988	各種金属球ならびに各種非金属球の製造・販売
	Algram Group Ltd.	オリンパス(株) (KeyMed (Medical & Industrial Equipment) Ltd.)	1996	大型プラスチック成形品の製造・販売
	ALPS Electric (UK) Ltd.	アルプス電気(株)	1984	電子部品の生産, 管理
	Anritsu Ltd.	アンリツ(株) (Anritsu U.S. Holding Inc.)	1990	電子計測機器の製造・販売, R&D
	Apollo Scientific Ltd.	セントラル硝子(株) (Central Glass Europe Ltd.)	2003	化学品の製造, R&D
	Aquascutum Group, PLC	株レナウン	1990	アパレル製品の製造・販売
	ARRK Product Development Group Ltd.	株アーク	1988	各種工業用開発試作品, CAD/CAMデータ作成, 工業モデル試作, 金型製造, R&D
	Asahi Glass Fluoropolymers U.K. Ltd.	旭硝子(株)	1999	PTFE樹脂の製造・販売, R&D
	Asahi Seiko (Europe) Ltd.	旭精工(株)	1994	貨幣識別機, 払い戻し機, カード払い戻し読取・書込み機製造, R&D
	Asahi Thermofil (UK) Ltd.	旭化成(株)	2000	機能樹脂コンパウンドの製造・販売, R&D
	Audience Systems Ltd.	株コトブキ	1993	移動観覧席, 劇場・競技場用椅子の製造・販売, R&D
	AVX Ltd.	京セラ(株) (AVX Corp.)	1989	パッシブ電子部品の製造・販売, R&D
	BBM Electronics Group Ltd.	ティーオーエー(株)	1998	通信機器(ワイヤレスマイク), 周辺機器のデザイン, 製造・販売
	Ben Nevis Distillery Ltd.	ニッカウヰスキー(株), アサヒビール(株)	1989	ウイスキーの醸造, 販売
	Biological Crop Protection Ltd.	三井物産(株)	1999	農薬の製造, R&D
	Sanoh UK Manufacturing Ltd.	三桜工業(株)	1991	自動車用チューブ, その他製造業他配管部品の製造
	Brother Industries (U.K.) Ltd.	ブラザー工業(株)	1985	FAX, 電子タイプライター等OA機器の製造+消耗品のリサイクル
	Calsonic Kansei Europe PLC	カルソニックカンセイ(株)	1989	自動車部品の製造・販売, 本社機能
	Calsonic Kansei UK Ltd.	カルソニックカンセイ(株) (Calsonic Kansei Europe PLC)	1989	自動車部品の製造・販売

国名	現地企業名	日本側企業	設立	業務内容
英国	Canyon Europe Ltd.	キャニオン(株)	1987	プラスチックハンドスプレヤーの製造・販売
	Coutant-Lambda Ltd.	デンセイ・ラムダ(株)(TDK(株))	2005	電源装置の製造・販売
	Daido Industrial Bearings Europe Ltd.	大同メタル工業(株)	1998	ディーゼルエンジン、ターボチャージャー等の軸受、軸受筒の製造・販売、R&D
	Daiwa Sports Ltd.	ダイワ精工(株)	1977	釣用品、スポーツ用品の製造・販売、R&D
	DENSO Manufacturing Midlands Ltd.	(株)デンソー(Denso Manufacturing Italia S.p.A.)	1998	スタータ、オルタネータの製造・販売
	DENSO Manufacturing UK Ltd.	(株)デンソー(Denso International (UK) Ltd.)	1990	ヒーター、ラジエーター、エアコンの製造
	DENSO Marston Ltd.	(株)デンソー(Denso International (UK) Ltd.)	1989	ラジエーター、オイルクーラ、インタークーラの製造・販売、デザイン
	Dunlop Tyres UK Ltd.	住友ゴム工業(株)(Sumitomo Rubber Europe)、住友電気工業(株)	1985	タイヤ・チューブの製造・販売、R&D
	DuPont Teijin Films U.K. Ltd.	帝人(株)(Teijin Holding U.K. PLC)	2000	ポリエステルフィルムの製造・販売、R&D
	DYNIC (UK) Ltd.	ダイニック(株)	1989	コンピューター及びタイプライター用リボンの製造・販売
	Edinburgh Instruments Ltd.	浜松ホトニクス(株)	1995	光学機器の製造・販売、デザイン・R&D
	Epson Telford Ltd.	セイコーエプソン(株)(Epson Europe B.V.)	1987	インクジェットプリンタ、インクカートリッジの製造
	F2 Chemicals Ltd.	旭硝子(株)、三菱商事(株)	1997	フッ素系医薬品中間体の製造・販売、R&D
	FCC (Europe) Ltd.	(株)エフ・シー・シー、兼松(株)	1996	二輪車・四輪車用クラッチの製造・販売、R&D
	Featherpost Ltd.	三雪運輸(株)	1990	プラスチック梱包材入り郵送用封筒の製造・販売
	Freed of London Ltd.	チャコット(株)	1987	ダンスシューズの製造・販売
	Freudenberg Technical Products LP.	NOK(株)	1989	オイルシール、工業用ゴム製品の製造・販売、R&D
	Fuji Copian U.K. Ltd.	フジコピアン(株)	1989	プリンタ用・タイプライター用インクリボンの製造(組立工程のみ)・販売
	Fuji Electric (Scotland) Ltd.	富士電機デバイステクノロジー(株)	1992	半導体デバイスの製造・販売
	FUJIFILM Imaging Colorants Ltd.	富士フイルム(株)	2006	インクジェットプリンター向けインク材料の製造・販売、開発
	FUJIFILM Electronic Imaging Ltd.	富士フイルム(株)	1996	印刷関連機器の製造・販売、R&D
	FUJIFILM Sericol UK Ltd.	富士フイルム(株)	2005	スクリーン印刷・パッケージ印刷用インクや産業用インクジェット用インク及び機材の製造・販売、開発
	Fuji Seal Europe, Ltd.	(株)フジシールインターナショナル	1987	シュリンクラベル、各種包装資材、包装関連機器の製造・販売、デザイン
	Fujitsu Telecommunications Europe Ltd.	富士通(株)	1991	通信機器の製造・販売、サービスの提供、R&D
	Futaba Industrial U.K. Ltd.	フタバ産業(株)	2004	サイドメンバー、シャシー等自動車部品の製造
	Futaba-Tenneco U.K. Ltd.	フタバ産業(株)	2000	マフラー等自動車部品の製造

国名	現地企業名	日本側企業	設立	業務内容
英国	GKK Plastics Ltd.	ブラザー工業(株)(Brother Industries (U.K.) Ltd.)	1990	電子・電気製品用精密プラスチック成形部品とオフィス機器の製造
	GR Advanced Materials Ltd.	東北リコー(株), (株)リコー (Ricoh UK Holdings Ltd.)	1994	印刷機用消耗品(原紙, インク)の製造・販売, R&D
	HARADA Industries (Europe) Ltd.	原田工業(株)	1989	車載用アンテナシステム, ケーブル, アクチュエーターの組立て, 販売, R&D
	HASHIMOTO Ltd.	(株)アルティア橋本	1989	自動車部品の製造・販売, デザイン
	Hercunite foundry Technology Ltd.	日立金属(株) (Hitachi Metals Europe GmbH)	2004	自動車用排気系鋳物部品の製造
	Hi-Lex Cable System Co., Ltd.	(株)ハイレックスコーポレーション	2000	自動車用コントロールケーブル, ウインドウレギュレータ製造・販売, R&D
	Hirata Corporation of Europe Ltd.	平田機工(株)	1986	ロボット・FA設備の製造・販売, デザイン
	Hitachi Automotive Systems Europe Ltd.	(株)日立製作所 (Hitachi Europe Ltd.)	1997	自動車エンジン制御系部品の製造・販売
	Hitachi Cable UK, Ltd.	日立電線(株), Hitachi Cable Indiana, Inc.	2000	パワーステアリングホース, ブレーキホースの製造・販売
	Hochiki Europe (U.K.) Ltd.	ホーチキ(株)	1992	火災報知機の製造・販売, R&D
	Honda Connectors Ltd.	本多通信工業(株)	1994	電子部品の製造, 販売
	Honda Engineering Europe Ltd.	ホンダエンジニアリング(株)	1990	生産設備・金型のデザイン, 製造
	Honda of the UK Manufacturing Ltd.	本田技研工業(株)(Honda Motor Europe Ltd.)	1985	四輪車の製造
	HORIBA JOBIN YVON IBH Ltd.	(株)堀場製作所	2003	蛍光寿命測定装置の製造, デザイン
	Horiba Instruments Ltd.	(株)堀場製作所	1977	自動車排ガス測定システム, 環境汚染監視システムの製造・販売
	Horton Automatics Ltd.	三和シャッター工業(株) (Overhead Door Corporation & Dallas Properties Group, Inc.米)	1989	自動ドアの製造・販売
	Hoshizaki Europe Ltd.	ホシザキ電機(株) (Hoshizaki Europe Holdings B.V.)	1994	全自動製氷機の製造
	Hosiden Besson Ltd.	ホシデン(株)(Hosiden Europe GmbH)	1990	移動体通信関連部品, ハンドセット, テストホン, ネットワーク関連部品の製造・販売, デザイン・R&D
	Hosokawa Micron Ltd.	ホソカワミクロン(株)	1985	粉体プロセス機器, クリーンルームの製造・販売, 受託加工
	Hoya Lens U.K. Ltd.	HOYA(株)(Hoya Holdings N.V.)	1980	眼科用レンズの製造・販売
	Hunting Oilfield Services (UK) Ltd.	伊藤忠丸紅鉄鋼(株)(Marubeni-Itochu Tubulars Europe PLC)	1992	石油掘削用交換ねじ切りの加工, R&D
	Image Polymers Europe UK Partnership	三井化学(株)(MCI Great Britain Ltd.)	1996	トナーバインダーの製造・販売
	Inca Digital Printers Ltd.	大日本スクリーン製造(株)	2005	産業用インクジェットプリンターの製造, R&D, デザイン
	Ishida Europe Ltd.	(株)イシダ	1984	検査装置, 計量・包装機器等の産業用機器の製造・販売, R&D
ltron (UK) Ltd.	(株)リタケカンパニーリミテド	1997	VFDモジュール, 関連制御システムのデザイン, 製造・販売	
J & W Hardie Ltd.	宝酒造(株)(The Tomatin Distillery Co., Ltd.)	1996	スコッチウイスキーの製造・販売	

国名	現地企業名	日本側企業	設立	業務内容
英国	Jordans (Toolmakers) Ltd.	㈱アーク (ARRK Product Development Group Ltd.)	2005	金型の製造・販売
	JTEKT Automotive UK Ltd.	㈱ジェイテクト	1997	パワーステアリングポンプの製造・販売、デザイン
	JVC Manufacturing U.K. Ltd.	日本ビクター㈱	1988	テレビの製造・販売
	Kakinuma (Europe) Ltd.	柿沼金属精機㈱	2000	エアコンのアクセサリ製造・販売
	Katmex Ltd.	カツシロマテックス㈱	1999	建設・産業機械部品の製造
	Kato-Entex Ltd.	㈱アドバネクス (Kato Precision (U.K.) Limited)	1993	精密スプリング、関連製品の製造、デザイン
	Kato Precision (U.K.) Ltd.	㈱アドバネクス	1989	精密スプリングの製造・販売、デザイン
	Kawasaki Precision Machinery (UK) Ltd.	㈱カワサキプレジジョンマシンナリ	1993	油圧ポンプの製造・販売、デザイン
	Keihin Europe Ltd.	㈱ケーヒン	1996	二・四輪車用部品の製造・販売、情報収集
	Kemble & Co., Ltd.	ヤマハ㈱	1947	ピアノの製造・販売
	KeyMed (Medical & Industrial Equipment) Ltd.	オリンパス㈱ (Olympus KeyMed Group Ltd.)	1978	工業用硬性鏡の製造・販売、マーケティング、R&D
	Southern Glass House Produce Ltd.	キリンアグリバイオ㈱	1996	苗の生産、販売
	Kiyokuni Europe Ltd.	清国産業㈱	1987	OA機器等の金型のデザイン・製作、プレス部品、オフィス家具の製造
	Koito Europe Ltd.	㈱小糸製作所	1996	自動車照明機器の製造・販売
	Komatsu U.K. Ltd.	㈱小松製作所 (Komatsu Europe International N.V.)	1985	油圧ショベルの製造・販売、デザイン
	Kore Technology Ltd.	堀場製作所 (株)	1997	分析・計測に関する周辺機器の製造・販売
	Koyo Bearings (Europe) Ltd.	㈱ジェイテクト	1991	ベアリングの製造・販売
	Kratos Analytical Ltd.	㈱島津製作所	1989	計測機器製造・販売、開発
	Krehalon U.K. Ltd.	㈱クレハ (Kureha Europe B.V.)	1993	食品包装材料の加工・販売
	Kuretake U.K. Ltd.	㈱呉竹精昇堂	1986	文具の製造・販売
	KVC (UK) Ltd.	㈱ケイヴィシー	2000	ボールバルブのデザイン・製造
	Kyoshin Europe Ltd.	共信㈱	1998	自動車用絶縁材、シール材、ガasketの製造・販売
	Magna Kansei Ltd.	カルソニックカンセイ㈱ (Calsonic Kansei Europe PLC)	1990	コクピットモジュール等の自動車用樹脂製品の製造、デザイン、R&D
	Makita Manufacturing Europe Ltd.	㈱マキタ (Makita International Europe Ltd.)	1989	電動工具の製造
Markon Sawafuji Ltd.	澤藤電機㈱	2001	汎用発電機用発電体 (ジェネレータ) の製造・販売	
Marubeni Oil & Gas (U.K.) Ltd.	丸紅 (株)	2000	原油・天然ガスの探鉱・開発・生産・販売	

国名	現地企業名	日本側企業	設立	業務内容
英 国	Matsui Europe Ltd.	㈱マツイ・ゲーミング	2000	カジノゲーム用品の企画・製造・販売
	Maxell Europe Ltd.	日立マクセル㈱	1980	オーディオ・ビデオ製品の製造・販売
	Meiki (U.K.) Ltd.	㈱明輝	1990	プラスチック用金型のデザイン, 製造, 修理
	Mitsubishi Electric Air Conditioning Systems Europe Ltd.	三菱電機㈱	1999	事務所・店舗用エアコンの製造・販売
	Mitsui Components Europe Ltd.	三井金属鉱業㈱ (Mitsui Mining & Smelting (Netherlands) B.V.), 三井物産㈱, Mitsui & Co. UK PLC	1999	自動車用機能部品の製造・販売
	Mitsumi UK Ltd.	ミツミ電機㈱	1987	ラジオ・テレビ・ビデオ用チューナーの製造・販売, デザイン
	Mizkan UK Ltd	ミツカングループ	1998	食酢, ホワイトリカーの製造・販売
	Mizuno Corporation (U.K.)	ミズノ㈱	1982	ゴルフ用品の製造・販売, スポーツ用品の販売
	Molton Brown Ltd.	花王 (株)	2005	化粧品・香水等の製造・販売
	Morrison Bowmore Distillers Ltd.	サントリー㈱	1994	スコッチウイスキーの製造・販売
	Musashi Auto Parts UK Ltd.	武蔵精密工業㈱	1993	四輪ミッション部品・足廻り部品の製造・販売
	Namco Europe Ltd.	㈱ナムコ	1991	アミューズメント機器の製造・販売, R&D, 携帯電話へのコンテンツ配信
	NGF Europe Ltd.	日本板硝子㈱	1991	ゴム補強用ガラスコードの製造・販売
	NICHIRIN U.K. Ltd.	㈱ニチリン	1999	自動車用ホース, 及び二輪自動車用ブレーキホースの製造・販売
	Nifco U.K. Ltd.	㈱ニフコ	1990	工業用締め具, 精密成形プラスチック製品の製造・販売
	Nikon Optical U.K. Ltd.	㈱ニコン・エシロール	1998	眼鏡レンズ表面加工・販売
	Nippon Gohsei UK Ltd.	日本合成化学工業㈱	2001	ソアノール(エチレン・ビニルアルコール共重合樹脂, EVOH)の製造・販売
	Nippon Oil Exploration and Production U.K., Ltd.	新日本石油開発㈱	1996	英国北海における石油, 天然ガスの探鉱, 開発, 生産
	Nissan Motor Manufacturing (U.K.) Ltd.	日産自動車㈱	1984	自動車および自動車部品の製造・販売
	Nissin Showa UK Ltd.	㈱ショーワ, 日信工業㈱	1995	四輪用パワーステアリング, ショックアブソーバーの製造・販売
	Nittan (U.K.) Ltd.	ニッタン㈱	1972	防災機器, イオン式煙感知器等の製造・販売, R&D
	NMB Minebea UK Ltd.	ミネベア㈱	1988	ベアリングの製造・販売, R&D
	Nordiko Technical Services Ltd.	キヤノンアネルバ㈱	2003	電子機器の製造, 販売
	NP Automotive Coatings (Europe) Ltd.	日本ペイント㈱ (Nippon Paint (Europe) Ltd.)	1995	自動車用塗料の製造・販売
NPL Technologies Ltd.	㈱アーク	2004	自動車業界, 航空機産業向けのモデル, 試作品, 金型製造	
NSK Bearings Europe Ltd.	日本精工㈱ (NSK Europe Ltd.)	1974	ベアリングの製造	

国名	現地企業名	日本側企業	設立	業務内容
英国	NSK Precision UK Ltd.	日本精工(株)	1989	ベアリング用銅球の製造
	NSK Steering Systems Europe Ltd.	日本精工(株)	1999	自動車部品の製造・販売
	NSUK Ltd.	中川産業(株)	1998	断熱材を使用した自動車のマフラーの製造・販売
	Ogihara Europe Ltd.	丸紅(株), (株)オギハラ, Ogihara America Corporation, Marubeni Europe PLC	1994	自動車ボディ用プレス部品, 金型の製造, 販売
	Oji InterTech Ltd.	王子インターパック(株)	1988	エフテン材(自動車天井基材, メンブレン材)の製造・販売
	Oki (UK) Ltd.	沖電気工業(株)(Oki Europe Ltd.)	1987	プリンタ, ファックス, 自動車用電子機器の製造・販売, デザイン
	Omron Automotive Electronics UK Ltd.	オムロン(株)	1987	車載電装品の製造・販売
	Organo (Europe) Ltd.	オルガノ(株)	1991	純水, 廃水処理装置の製造
	OSG U.K. Ltd.	オーエスジー(株)(OSG Europe Ltd.)	1999	精密切削工具の製造・販売
	Otsuka Pharmaceutical Europe Ltd.	大塚製薬(株)	1998	医薬品の製造・販売, R&D
	Panasonic Communications Company (U.K.) Ltd.	松下電器産業(株)	1987	PBX(構内交換機), DECT(ヨーロッパタイプコードレス電話)製造・販売, 基本モデルからの各国専用モデルのR&D
	Panasonic Manufacturing U.K. Ltd.	松下電器産業(株)(Matsushita Electric Europe (Headquarters) Ltd.)	1974	ノート型パソコン, 電子レンジの製造・販売, R&D
	Pilkington plc	日本板硝子(株)	2000	建築, 自動車用ガラスの製造・販売
	PIOLAX Ltd.	(株)バイオラックス	1994	自動車関連工業用ファスナー, 精密バネの製造, デザイン
	Pioneer Technology (UK) Ltd.	バイオニア(株)(Pioneer GB Ltd.)	1990	音響・映像製品の製造, R&D
	Princes Ltd.	三菱商事(株), Mitsubishi Corporation (UK) PLC	1989	清涼飲料水, 缶詰, パスタソース等の製造, 販売
	Ricoh UK Products Ltd.	(株)リコー(Ricoh UK Holdings Ltd.)	1984	複写機, トナー, 感光体の製造
	Robertson Geologging Ltd.	応用地質(株)(Oyo Corp., U.S.A.)	1992	小口径検層装置の製造・販売
	R-TEK Ltd.	河西工業(株)	1991	自動車用内装部品の製造・販売
	RYOBI Aluminium Casting (UK), Ltd.	リョービ(株)	1990	ダイカストの製造・販売, デザイン
	Sakata Ornaments UK Ltd.	(株)サカタのタネ(European Sakata Holding S.A.S.)	1998	種苗の生産, 販売
	SANKO GOSEI UK Ltd.	三光合成(株)	1986	プラスチック成形用金型の設計・製造, プラスチック成形品の設計・成形加工, デザイン
	Sansetsu UK Ltd.	三雪運輸(株)	1978	プラスチック梱包材の製造・販売, デザイン
	Sanyo Industries (U.K.) Ltd.	三洋電機(株)	1982	カラーテレビ, LCDTVの製造, デザイン
Satake Corporation UK Division	(株)サタケ	1998	精米, 製粉機械の製造・販売, R&D	
Sega Amusements Europe Ltd.	(株)セガ(Seга Europe Ltd.)	1991	業務用アミューズメント機器の製造・販売	

国名	現地企業名	日本側企業	設立	業務内容
英国	SEKISUI ALVEO Ltd.	積水化学工業㈱ (Sekisui Europe B.V.)	1975	発泡ポリオレフィン・フォームの製造, R&D
	Senju Manufacturing (Europe) Ltd.	千住金属工業㈱	1997	はんだ材料の製造・販売
	Set Europe Ltd.	三光合成㈱	2003	プラスチック成形用金型の設計・製造, デザイン
	Sharp Manufacturing Company of U.K.	シャープ㈱	1985	ビデオカセットレコーダー, 電子レンジ, 太陽電池モジュールの製造
	Sharp Precision Manufacturing (U.K.) Ltd.	シャープ㈱, シャープマニュファクチャリングシステム㈱	1988	精密プレス部品, 精密エンジニアリングプラスチック部品の製造・販売
	Shin-Etsu Handotai Europe Ltd. (SEH)	信越半導体㈱	1984	半導体シリコンの製造・販売, R&D
	Shoda Sauces Europe Company Ltd.	正田醤油㈱	1991	本醸造醤油の製造
	SMC Pneumatics (U.K.) Ltd.	SMC㈱	1978	空気圧力機器の製造・販売, R&D
	SMK (U.K.) Ltd.	SMK㈱	1987	リモコンユニット, コントロールパネル, スイッチの製造・販売
	Sony UK Ltd. - Pencoed Technology Centre	ソニー㈱	1978	放送機器 (ビデオカメラ, TVセット等) の製造, R&D
	Southern Glass House Produce Ltd.	麒麟麦酒㈱ (Kirin Agribio EC B.V.)	1992	キクの苗販売, 切り花の生産・販売, 花き流通を展開
	Sumitomo (SHI) Cyclo Drive Europe, Ltd.	住友重機械工業㈱	1996	機械動力伝導装置, 電気機器の製造・販売
	Sumitomo Electric Wiring Systems (Europe) Ltd.	住友電気工業㈱, 住友電装㈱, Sumitomo Wiring Systems Europe, Ltd.	1999	自動車用ワイヤハーネス, 関連製品の製造・販売
	Sun Chemical Ltd.	大日本インキ化学工業㈱	1991	印刷インキの製造・販売
	Surface Technology Systems PLC	住友精密工業㈱	1995	プラズマプロセス装置の製造・販売, R&D
	Tackle Seating UK	㈱タチエス	2005	自動車用シートの生産
	Taiko Foods Ltd.	㈱太幸	1997	日本食の製造・販売
	Takao Europe Manufacturing Ltd.	高尾金属工業㈱	2000	自動車用部品の製造
	Tamura Kaken (U.K.) Ltd.	タムラ化研㈱	1980	プリント配線板材料の製造・販売
	Tenma (U.K.) Ltd.	天馬㈱, 住友商事㈱, 住友商事プラスチック㈱, Sumitomo Corporation Europe PLC	1988	プラスチック射出成形, 塗装
	Terasaki (Europe) Ltd.	寺崎電気産業㈱	1971	電気回路遮断器等の製造・販売, R&D
	The Inx Group (U.K.) Ltd.	サカティンクス㈱ (The Inx Group Ltd.)	1992	印刷インキの製造・販売
	The Mentholatum Co., Ltd.	ロート製薬㈱ (Mentholatum Co., Inc.)	1988	医薬品の製造・販売, R&D
	The New Zipper Co., Ltd.	YKK㈱, YKK(U.K.) Ltd.	1983	ファスナーの製造・販売
The Real Scotch Whisky Company Ltd.	サントリー㈱	1997	ウイスキーの製造	
The Tomatin Distillery Co., Ltd.	宝酒造㈱	1986	スコッチウイスキーの製造・販売	

国名	現地企業名	日本側企業	設立	業務内容
英国	TOMOE valve Ltd.	巴バルブ(株)(Tomoe Valve UK Ltd.)	1997	三重偏心プロセスバルブ等の製造・販売, デザイン
	Toray Textiles Europe Ltd.	東レ(株), 細川機業(株), 小松精練(株)	1989	合成繊維織物の製造・販売, R&D, 長繊維織物の織布・染色加工
	Toshiba Carrier UK Ltd.	株東芝	1990	エアコンの製造
	Toshiba Information Systems (UK) Ltd.	株東芝, Toshiba Europe GmbH	1986	テレビの製造, 販売
	TOSOH Quartz Ltd.	東ソー(株)(TOSOH America, Inc.)	1992	石英ガラス製品の加工, 販売
	Toyo Seal Industries Co., Ltd. UK	東洋シール工業(株)	1997	転がり軸受け用ゴムシールの製造・販売
	Toyoda Gosei UK Ltd.	豊田合成(株), 豊田通商(株)	2000	自動車用ボディシーリング製品の製造・販売
	Toyoda Gosei Fluid Systems UK Ltd.	豊田合成(株)	2000	自動車用機能部品の製造・販売
	Toyota Motor Manufacturing (UK) Ltd.	トヨタ自動車(株)	1992	乗用車(アベンシス, カローラ), エンジンの製造
	TP Moulding Ltd.	株デンソー	2000	カーエアコン, ラジエータ用樹脂部品等の製造
	Traltec (UK) Ltd.	株デンソー	1995	カーエアコン, ラジエータ用樹脂部品等の製造
	TRB Ltd.	株東海理化	1998	スイッチ類を中心とした自動車部品の製造・販売
	TS Tech UK Ltd.	テイ・エス テック(株)	1999	自動車部品の製造
	Tsubakimoto UK Ltd.	椿本チエイン(株)	1985	動力伝動装置の製造・販売
	TT Assembly Systems (UK) Ltd.	豊田通商(株)	2003	タイヤとホイールの組付け
	TYK Ltd.	東京窯業(株)	1988	耐火物の製造・販売
	UK-NSI Co., Ltd.	日本精機(株)	1988	二輪・四輪車用計器類の製造, R&D
	Union Chemicar U.K. Ltd.	ユニオンケミカー(株)	1989	インクリボンカセット, FAX用インクリボンの製造・販売
	Unipres (UK) Ltd.	ユニプレス(株)	1987	自動車用車体部品の製造
	Universal Drilling & Cutting Equipment Ltd.	日東工器(株)(Nitto Kohki Europe Co., Ltd.)	2002	携帯式磁気応用穴あけ機, その他製造業専用穴あけ刃物の製造・販売
	UYS Ltd.	ユタカ技研(株), 本田技研工業(株), 株ホンダレーディング	1997	四輪車部品の製造
	Vascutek Ltd.	テルモ(株)(Terumo Europe N.V.)	2002	人工血管の製造・販売, R&D
	YAMADA EUROPE Co., Ltd.	株山田製作所	1996	四輪車用機能部品の製造
	Yamazaki Mazak U.K. Ltd.	ヤマザキマザック(株)	1980	工作機械の製造・販売, デザイン
Yaskawa Electric UK Ltd.	株安川電機	1993	インバータの製造・販売	
YKK (U.K.) Ltd.	YKK(株)(YKK Holding Europe B.V.)	1966	ファスナーの製造・販売, R&D	

国名	現地企業名	日本側企業	設立	業務内容
英 国	Yuasa Battery Europe Ltd.	㈱ジーエス・ユアサインターナショナル	1981	密閉型鉛蓄電池の製造・販売，デザイン
	Zeon Chemicals Europe Ltd.	日本ゼオン㈱	1989	合成ゴムの製造・販売，R&D
フランス	ADEKA PALMAROLE S.A.S	旭電化工業㈱	2000	樹脂添加剤，安定剤，可塑剤の製造・販売，R&D
	AISAN BITRON EUROPE S.A	愛三工業㈱	2000	自動車用燃料ポンプモジュールの製造
	Ajinomoto Euro-Aspartame S.A.S	味の素㈱	1991	アスパルテーム(高甘味度甘味料)の製造，R&D
	AJINOMOTO EUROLYSINE S.A.S.	味の素㈱	1974	飼料用添加物(リジン，スレオニン，トリプトファン)の製造・販売，R&D
	Ajinomoto Foods Europe S.A.S	味の素㈱	2003	MSG，グルタミン酸塩類の製造・販売およびその他製造業他の調味料類の販売
	Akebono Arras S.A.	曙ブレーキ工業㈱ (Akebono Europe S.A.)	1998	自動車ブレーキパッドの製造
	Akzo Nobel Nippon Paint S.A.	日本ペイント㈱	1996	コイルコーティング用塗料の製造・販売
	Amada Europe S.A.	㈱アマダ	1986	プレスブレーキ，シャーリングマシン，パンチングマシンの製造，R&D
	Amada Outillage S.A.	㈱アマダ	1992	金型の製造・販売
	Ammann-Yanmar S.A.S.	ヤンマーディーゼル㈱，セイレイ工業㈱	1989	小型土木建設機械の製造・販売，R&D
	Arrk Product Development Group S.A.	アーク㈱(Arrk Product Development Group Ltd.)	2001	工業デザインモデルの製造・販売
	Arysta Life Science S.A.S.	アリストライフサイエンス㈱	2001	農薬の製造・販売，R&D
	Asahi Diamond Industrial Europe S.A.S.	旭ダイヤモンド工業㈱	1961	ダイヤモンド工具の製造・販売
	Asahi Thermofil (France) S.A.	旭化成㈱，㈱ニチメン	1991	プラスチック製品，コンパウンドの製造・販売，デザイン・R&D
	Balenciaga S.A.	双日㈱	1991	「バレンシアガ」商標の衣服・アクセサリー・香水の製造
	Barudan Co., Ltd. Succursale d'Alsace	㈱バルダン	1993	刺繍機の製造・販売
	Bridgestone France S.A.	㈱ブリヂストン	1990	タイヤの製造・販売
	Buchmann France SAS	HOYA㈱	1999	眼鏡用レンズの製造・販売
	BUDOONOKI PROVENCE	㈱ぶどうの木	2004	ジャムの製造・卸
	Bull S.A.	日本電気㈱，大日本印刷㈱	1995	コンピュータの製造・販売
	Canon Bretagne S.A.S.	キヤノン㈱，Canon Europa N.V.	1983	事務機(小型複写機，LBPなど)およびトナーカートリッジの製造
	CHATEAU LAGRANGE S.A.S.	サントリー㈱	1983	ワインの製造・販売
	Chateau Reysson S.A.R.L.	メルシャン㈱	1988	ワインの製造
Comaboko, S.A.	丸紅㈱(Marubeni Europe S.A.)	1990	加工食品(カニカマボコなど)の製造，デザイン・R&D	

国名	現地企業名	日本側企業	設立	業務内容
フランス	Comme des Garçons S.A.S.	コム・デ・ギャルソン	1982	衣料品の製造・販売
	Laboratoires Daiichi Sanofi-Synthelabo	第一製薬(株)	1989	医薬品の製造・販売, R&D
	DAIKIN CHEMICAL FRANCE S.A.S	ダイキン工業(株)	2001	フッ素添加ゴム製造
	Delphi Calsonic Compressors S.A.S.	カルソニックカンセイ(株)(Calsonic Kansei Europe PLC)	1996	自動車エアコン用コンプレッサーの製造
	Degiplug S.A.S	(株)フェイス	2002	携帯電話向けコンテンツ配信プラットフォーム、開発
	Eagle-Witzenmann S.A.S.	イーグル工業(株)	1998	カーエアコン用コントロールバルブの製造
	Emilio Robba SARL	イトキン総本社	1980	婦人服・アクセサリーの製造・販売
	EPE EUROPE	(株)イーピーイ	2001	包装材の設計・製造・販売
	ESTEBAN	(株)日本香堂	1996	セラミックを中心としたインテリアフレグランスの製造・販売
	Eurodia Industrie S.A.	(株)トクヤマ	1993	膜の製造・販売
	Exil S.A.	ツカモト(株)	1996	高級衣料品の製造
	Faith Technologies	(株)フェイス	2004	モバイルとインターネットのコンテンツサービス
	FRANCOLOR PIGMENTS S.A.	東洋インキ製造(株) (Toyo Europe Network S.A.S)	1990	印刷インキ用顔料の製造・販売, R&D
	Freudenberg-Uchiyama Europe S.A.	内山工業(株)	1990	ガasket(輸送機械部品)の製造・販売, デザイン・R&D
	Fromagerie Lorraine de Vezeuse S.A. (F.L.V.)	森永乳業(株), 三井物産(株)	1991	チーズの製造
	Fuji Buriot S.A.S	(株)フジシールインターナショナル	2002	シュリンクラベル, シュリンクキャップシール包装資材の製造・販売
	Fuji Electric France S.A.	富士電機(株)	1995	計測製品の製造・販売
	Fuji Autotech France S.A.S.	富士機工(株)	2004	ステアリングコラム部品の製造・販売
	Gentleman Givenchy S.A.	カキウチ(株)	1987	紳士衣料品の製造・販売, デザイン
	Glaverbel France S.A.	旭硝子(株)	1998	フロートガラス, 自動車用加工ガラスの製造・販売
	Godart S.A.	マルヤス工業(株)	1971	ディーゼルエンジン用排ガス再循環装置(EGR)の製造
	GRANDS MILLESIMES DE FRANCE S.A.	サントリー(株)	1988	ワインの製造・販売
	Hanae Mori Haute Couture S.A.	(株)ハナエモリ・アソシエイツ	1976	オートクチュール製品の製造・販売
	Hitachi Computer Products (Europe) S.A.	(株)日立製作所	1991	大型コンピューター用磁気記憶装置の製造, R&D
Hitachi Construction Machinery France S.A.S.	日立建機(株)	2002	建設機械の製造・販売	
Hitachi Software Engineering Europe S.A. (HSEE)	日立ソフトウェアエンジニアリング(株)	1994	ソフトウェア製品製造, R&Dおよび販売	

国名	現地企業名	日本側企業	設立	業務内容
フランス	Honda Europe Power Equipment S.A.	本田技研工業(株)(Honda Motor Europe Ltd.) , Honda Motor Europe (South) S.A.	1985	芝刈機, 発電機の製造・販売, R&D
	Hoya Conbio France EURL	HOYA(株)	1991	各種レーザー機器の製造
	Hoya Lens France S.A.S.	HOYA(株)(Hoya Holding N.V.)	1997	眼鏡用レンズ, 関連機器の製造・販売
	HORIBA ABX S.A.	(株)堀場製作所	1996	血球計数装置の製造・販売, R&D
	HORIBA JOBIN YVON S.A.S.	(株)堀場製作所	1997	光学機器, 精密機器の製造・販売, R&D
	IBIDEN DPF France S.A.S	イビデン(株)	2001	Disel Particulate Filterの製造
	INX International France S.A.S.	サカタインクス(株)(Inx Europe Ltd.)	2004	フレキシソインク, グラビアインキの製造・販売
	INDEX EUROPE S.A.S	(株)インデックス	2002	モバイルコンテンツの開発・販売
	Wonderphone	(株)インデックス (INDEX MULTIMEDIA SA)	2006	モバイル向けアプリケーションの開発・販売
	Iris Instruments S.A.	応用地質(株)	1990	土質工学計測機器の製造・販売, デザイン・R&D
	ITOH DENKI Europe S.A.	伊東電機(株)	1987	ベルトコンベヤー用モーターローラの製造・販売
	JIDECO-4e S.A.	自動車電機工業(株)	1996	自動車部品(パワーシートモータ, ワイパーシステム, パワーウィンドモータ)の製造・販売, R&D
	JSP International S.A.R.L	(株)JSP	1993	発泡樹脂の製造・販売, R&D
	JTEKT AUTOMOTIVE DIJION SAINT-ETIENNE S.A.S.	(株)ジェイテクト	2000	自動車部品(ステアリング)の製造・販売, R&D
	JTEKT AUTOMOTIVE LYON S.A.S	(株)ジェイテクト	2002	ステアリングの製造・販売
	JTEKT HPI S.A.S.	(株)ジェイテクト	1994	自動車産業機械向け電動ポンプ, ギアポンプ, ギアモーターの製造・販売, デザイン・R&D
	KENWOOD Electronics Bretagne S.A.	(株)ケンウッド	1985	チューナー, カーステレオ, 通信機器の製造, R&D
	Komori Chambon S.A.S.	(株)小森コーポレーション	1989	紙器用印刷機械の製造・販売, R&D
	Konica Minolta Supplies Manufacturing France S.A.S	コニカミノルタビジネステクノロジーズ(株)	1990	複写機の組立て, トナーの製造, 複写機ユニットの製造組立
	LCO-Protomoule Group	アーク(株)(Arrk Product Development Group Ltd.)	2001	金型・成形品の製造
	LOUIS ROYER S.A.S.	サントリー(株) (Suntory France)	1989	コニャック, リキュールの製造・販売, R&D
	M.B.K. Industrie	ヤマハ発動機(株), Yamaha Motor Europe N.V.	1984	自動二輪車, 自転車, 船外機およびその他製造業部品の製造・販売, デザイン・R&D
	Menicon europe S.A.	(株)メニコン	1976	コンタクトレンズ, コンタクトレンズ関連品の製造・販売
Menicon Pharma	(株)メニコン	1992	コンタクトレンズおよびメンテナンス製品の製造	
MHI Equipment Alsace S.A.S.	三菱重工(株)	2005	中大型エンジンの製造・販売	
Mitsui-Eurocel S.A.S.	三井金属鉱業(株)	1985	プリント回路板用電解銅箔の製造・販売	

国名	現地企業名	日本側企業	設立	業務内容
フランス	Natural Plant Protection S.A.S.	アリストライフサイエンス(株), 住友化学(株)	1993	微生物農薬の製造
	NGK BERYLCO FRANCE	日本ガイシ(株)	1986	伸銅品の製造・販売
	NGK Spark Plug Industries Europe S.A.	日本特殊陶業(株)	1990	内燃機関用スパークプラグの製造
	NIDEC MOTORS & ACTUATORS	日本電産(株)	2006	自動車向け電気モータの製造
	NTN Transmissions Europe	NTN(株)	1998	自動車用等速ジョイントのR&D・製造
	Ogura S.A.S.	小倉クラッチ(株), 米Ogura Corporation	1996	カーエアコン用電磁クラッチの製造・販売
	Oniris S.A.	住友ゴム工業(株)	1947	寝具製品の製造・販売, R&D
	Peugeot Motocycles S.A.	本田技研工業(株)	1985	オートバイの製造・販売, デザイン・R&D
	Pilkington Glass France S.A.S.	日本板硝子(株)	2006	建築, 自動車用ガラスの製造・販売
	PILOT CORPORATION OF EUROPE S.A.	(株)パイロット	2001	ボールペン, 万年筆の製造
	Pochet Inoac	(株)イノアックコーポレーション	1994	化粧品容器の製造販売
	Ricoh Industrie France S.A.S.	(株)リコー	1987	複写機, ファクシミリ, 定着ローラートナーの製造, サーマルペーパーの製造・販売, R&D
	ROHM ELECTRONICS GMBH (FRANCE) Europe Technology Center	ローム(株)	2000	LSI開発設計・製造
	GOODYEAR DUNLOP TIRE FRANCE SA	住友ゴム工業(株) (Dunlop France S.A.)	1984	再生タイヤの製造・販売
	S2M Societe de Mecanique Magnetique	セイコーインスツル(株)	1995	真空ポンプの製造, 特殊ベアリング=超ポンプのR&D
	Saint Etienne Automotive Components S.A.S.	ソミック石川, (株)ジェイテクト	2001	ボールジョイントの製造
	Sanden Manufacturing Europe S.A.	サンデン(株)(Sanden International(Europe)Ltd.)	1995	自動車エアコン用コンプレッサーの製造・販売
	Sankyo Manufacturing France S.A.R.L.	三共(株) [Sankyo Pharma (Schweiz)]	1974	製薬用原料の製造
	Sanoh Europe(France) EURL	三桜工業(株)	1999	自動車部品の製造・販売
	Sansetsu France S.A.	三雪運輸(株), Sansetsu UK Ltd.	1986	緩衝梱包材の製造・販売
	SARL Domaine de la Lauzade kinu-Ito	伊藤ハム(株)	1987	ワインの製造・販売
	Societe Civile Chateau Beychevelle	サントリー(株)	1989	ワインの醸成, 販売
	Societe Civile Chateau Beaumont	サントリー(株)	1989	ワインの製造・販売
	Schneider Toshiba Inverter Europe S.A.S	(株)東芝	2001	汎用インバータの開発・製造・販売
Sealed Air Packaging, S.A.S.	(株)JSP	1985	発泡プラスチック諸製品の製造・販売	
SERMO SAS	アーク(株)(Arrk Product Development Group Ltd.)	2005	自動車用パーツの成形用金型設計および製造	

国名	現地企業名	日本側企業	設立	業務内容
フランス	Sharp Manufacturing France S.A.	シャープ(株)	1989	事務機器の製造
	Shiba's France S.A.	ロイヤル・シーバース(株)	1996	パン、洋菓子の製造・販売
	Shiseido International France S.A.S.	株資生堂(Shiseido Europe S.A.)	1990	化粧品の製造・販売
	SUD ISK-SNPE S.A.	石原産業(株)	1996	農業原体を含むファインケミカルの製造
	SNR Roulements	NTN(株)	2006	自動車関連部品、産業機械および航空・宇宙関連部品の製造・販売
	Societe des Fibres de Carbone S.A. (SOFICAR)	東レ(株)	1982	炭素繊維の製造・販売
	Sony France S.A.	ソニー(株)	1973	オーディオカセット、ビデオカセット、CDプレーヤー、8ミリビデオの製造・販売
	SONY FRANCE S.A. EMCS Alsace Centre de Technologie	ソニー(株)	1985	コンピューター・携帯電話の製造
	STRUCTIL S.A.	三菱レイヨン(株)	1998	炭素繊維の引き抜き加工部品やブリグレルの製造・販売
	SUMCO France S.A.S.	株SUMCO	1995	シリコンウェハーの製造・販売
	Sun Chemical S.A.	大日本インキ化学工業(株)	1986	印刷用インキの製造・販売
	Synthelabo Tanabe Chimie S.A.	田辺製薬(株)	1989	治療薬(カルシウムキック剤)の製造
	Takasago Europe Perfumery Laboratory S.A.R.L.	高砂香料工業(株)	1978	調合、合成香料の製造・販売、デザイン、R&D
	TAKII FRANCE S.A.	タキイ種苗(株)	1995	野菜品種の研究開発、生産販売
	THEPENIER Pharma Industrie S.A.	株日本色材工業研究所	2000	医薬品・化粧品の製造・販売、R&D
	THK Manufacturing of Europe S.A.S.	THK(株)	2000	Linear Motion Guideの製造
	Three Bond Europe S.A.	株スリーボンド	1976	接着剤、シール材、加工部品(自動車エンジン用)の製造・販売、R&D
	TODENKO EUROPE S.A.S.	東京電線工業(株)	1988	電線・電気ケーブルの製造・販売
	Toray Plastics Europe S.A.(TPEU)	東レ(株)	1996	ポリエステル・フィルムの製造・販売、R&D
	Toraya France S.A.R.L.	株虎屋	1980	和菓子の製造・販売
	Toshiba Lighting Products (France) S.A.	ハリソン東芝ライティング(株)	1987	電源、ハロゲンランプ、蛍光灯の製造・販売
	TOSHIBA TEC EUROPE IMAGING SYSTEMS S.A.	東芝テック(株)	2000	複写機およびトナーなどの製造・販売
	Toyal Europe S.A.S.U	東洋アルミニウム(株)	1982	アルミニウム・ペースト、パウダーの製造・販売
	TOYOTA BOSHOKU FRANCE S.A.S.	トヨタ紡織(株)	2005	自動車補給用バンパーの製造・販売
Toyota Industrial Equipment, S.A.	株豊田自動織機	1995	産業車輛(フォークリフト)の組立・販売	
Toyota Motor Manufacturing France S.A.	トヨタ自動車(株)(Toyota Motor Europe S.A.)	2001	エンジンの組付および自動車の製造	

国名	現地企業名	日本側企業	設立	業務内容
フランス	TPC S.A.	京セラ(株)(AVX Corporation)	1998	電子部品(フィルムコンデンサ, フェライト, 高電圧電力用コンデンサなど)の製造
	Trocen France S.a.r.l.	古河電気工業(株), 大塚化学(株)	2005	架橋発泡ポリオレフィン製造及び加工品製造・販売
	UM Corporation S.A.S.	ユニプレス(株)	2003	車体用プレス部品
	Valeo Vision	市光工業(株)	1980	自動車用照明器の製造
	Wevista S.A.	マルヤス工業(株)	2001	ディーゼルエンジン用排ガス再循環装置(EGR)関連部品及びターボ・ダウンストリーム・パイプの製造
	Wyjolak S.A.	アリスライフサイエンス(株)	1988	動物薬の製造・販売
	Yamazaki FRANCE S.A.	山崎製パン(株)	1988	ケーキ, 調理食品の製造・販売
	YKK France S.A.R.L.	YKK(株)(YKK Holding Europe B.V.)	1967	スライド・ファスナー, プラスチックバックル, 面ファスナーの製造・販売, デザイン・R&D
ドイツ	Advanced Mask Technology Center GmbH & Co. KG	Toppan Photomasks Inc. (凸版印刷(株))	2002	シリコン・ウェーハ用リソグラフィック・マスクの開発・製造
	ADZ-Nagano GmbH	長野計器(株)	1999	センサー・圧力計測機器の製造
	Akzo Nobel Nippon Paint GmbH	日本ペイント(株)	1995	コイルコーティング用塗料の製造・販売
	ALPS Electric Europa GmbH	アルプス電気(株)	1979	磁気ヘッド, タクトスイッチ, シリンダーユニット, 液晶表示の製造・販売
	Arakawa Europe GmbH	荒川化学工業(株)	1998	水添石油樹脂等の製造
	Asahi Kasei Spandex Europe GmbH	旭化成繊維(株)	2006	高付加価値化学繊維の製造
	Benninghoven Mülheim GmbH & Co.K.G.	日工(株)	1993	建設機械の製造・販売
	Benoac Fertigteile GmbH	株式会社イノアックコーポレーション	1986	自動車内装部品の製造・販売
	BLV Licht- und Vakuumtechnik GmbH	ウシオ電機(株)	1990	電球の製造・販売, R&D
	Bregal Bremer Galvanisierungs GmbH	Marubeni-Itochu Steel Europa GmbH (伊藤忠丸紅鉄鋼(株))	1990	溶融亜鉛メッキ鋼板の製造
	BT Magnet-Technologie GmbH	TDK(株)	1990	フェライトマグネット, 粉末冶金製品の製造・販売
	BULTHAUP GmbH & Co.	TOTO(株)	1989	システムキッチンの製造・販売
	Canon Giessen GmbH	キヤノン(株), Canon Europa N.V.(Netherlands)	1972	複写機, 感光ドラムの製造・販売, 複写機カートリッジトナーの充填, B1プリンターのカートリッジインク充填
	Celon AG	オリンパス(株)	2004	医療機器(エンドスコープ)の製造・販売, R&D
	Chukyo Europe GmbH	中京油脂(株)	1991	ポリウレタン用離型剤, 感熱用塗工剤の製造
	Citizen Machinery & Boley GmbH	シチズン時計(株)(Citizen Machinery Europe GmbH)	1992	精密CNC旋盤の製造, R&D
	Cloyes Europe GmbH	住友商事(株)	2002	伝動機, トランスミッション部品の製造
	Daiichi Sankyo Europe GmbH	第一三共(株)	1990	医薬品の製造・販売, R&D

国名	現地企業名	日本側企業	設立	業務内容
ドイツ	DAS-Duenschicht Anlagen Systeme GmbH	三菱化工機(株)	2004	排ガス除去装置の製造
	Dipl. -ing Reinhold Eggers GmbH	ウシオ電機(株)	1990	電球、電極の製造・販売、R&D
	DOLMAR GmbH	(株)マキタ	1991	チェーンソー、ガーデンツールの製造・販売、R&D
	Dunlop GmbH	住友ゴム工業(株)	1984	タイヤ・チューブの製造・販売、R&D
	Dunlop Tech GmbH	住友ゴム工業(株)	1997	自動車タイヤバンク発見用ソフトウェア、同補修用品の製造、販売、R&D
	DYNAT Verschlusstechnik GmbH	YKK(株)	1995	水密・気密ファスナーの製造・開発
	Eisai Machinery GmbH	エーザイ(株)	1989	製薬用器械の製造・販売
	Elektrobau Oschatz GmbH&Co. KG	松下電工(株)	2002	点火装置の製造
	Erfcarbon GmbH	東海カーボン(株)	2005	電極の製造・販売
	Faun GmbH	(株)タダノ	1990	クレーン車の製造、R&D
	Federal-Mogul TP Europe GmbH & Co. KG	TPR(株)	2002	スチールピストンリングの製造
	Freudenberg Mektec Europe GmbH	NOK Europe GmbH (NOK株式会社)	1990	フレキシブル配線板の製造、販売、デザイン、テスト
	FUJI Magnetics GmbH	富士写真フイルム(株)	1987	磁気テープの製造・販売
	Fujitsu Siemens Computers	富士通(株)	1999	コンピュータ関連機器の製造
	Gould Electronics GmbH	(株)日鉱マテリアルズ	1988	サーキット用銅部品の製造
	GTD GRAPHIT TECHNOLOGIE GmbH	東洋炭素(株)	1991	特炭製品の加工・販売及びカーボンブラシの販売
	Hans Esslinger GmbH	オーエスジー(株)(OSG Europe S.A.)	2006	超硬切削工具の製造・販売
	Harmonic Drive A.G.	(株)ハーモニック・ドライブ・システムズ	2002	精密減速機の製造・販売
	Hartmann Druckfarben GmbH	大日本インキ化学工業(株)(Sun Chemical (USA) Inc.)	1986	印刷用インキの製造
	Heinrich Wagner Sinto Maschinenfabrik GmbH	新東工業(株)	1983	鋳造機械の製造・販売
	Hi-Bis GmbH	本州化学工業(株)、三井物産(株)	2001	特殊ビスフェノール製造
	Hirata Robotics GmbH (HRG)	平田機工(株)	1993	弱電製品、自動車関連機器の組み立て用ロボットシステムの製造・販売
	Hitachi Automotive Systems Europe GmbH	(株)日立製作所	2003	直噴ガソリンエンジン用高圧ポンプの製造、R&D
	Horiba Europe Automation Division GmbH	堀場製作所(株)	1996	自動化用機器、ソフトウェアの製造・販売
Hosokawa Alpine Aktiengesellschaft	ホソカワミクロン(株)	1987	粉体機器、フィルム成型装置の製造・販売、R&D	
Hosokawa Bepex GmbH	ホソカワミクロン(株)	1992	粉体技術及び製菓技術器械の製造・販売	

国名	現地企業名	日本側企業	設立	業務内容
ドイツ	Hoya Lens Deutschland GmbH	HOYA(株)	1979	眼鏡用レンズの製造・販売
	IFA-Antriebstechnik GmbH	NTN(株)	2006	等速ジョイント(CVJ)の開発、製造・販売
	IHI Charging Systems International GmbH	石川島播磨重工業(株)	1998	車両用加給機(ターボチャージャー、スーパーチャージャー)の開発・設計・製造
	Integral Accumulator K.G.	NOK(株)	1998	小型アキュムレータの製造・販売
	J.S.T. Deutschland GmbH	日本圧着端子製造(株)	1984	コネクタ、連続・パラ端子の製造・販売
	JT International Germany GmbH	JT(株)	1999	タバコ製品の製造
	KANZAN Spezialpapiere GmbH	王子製紙(株)、丸紅(株)	1991	感熱紙の製造・販売、R&D
	Kao Chemicals GmbH	花王(株)(Kao Chemicals Europe S.L.)	1992	界面活性剤の製造・販売、R&D
	KB Roller Tech Kopierwalzen GmbH	株金陽社	1987	複写機用シリコンゴムローラーの製造・販売、デザイン
	Klinge Pharma GmbH	アステラス製薬(株)	1983	臨床用医薬品の製造
	Kodak polychrome graphics GmbH	大日本インキ化学工業(株)	1989	印刷材料の製造
	Komatsu Hanomag A.G.	株小松製作所	1989	建設機械の製造
	Komatsu Mining Germany GmbH	株小松製作所	1996	油圧ショベルの製造・販売
	KPSS-Kao Professional Salon Service GmbH	花王(株)	1989	美容院向けヘアケア、スキンケア化粧品等の製造・販売、R&D
	Kubota Baumaschinen GmbH	株クボタ	1988	小型建設機械の製造、デザイン
	KURARAY EUROPE GmbH	株クラレ(Eval Europe N.V.)	1991	化学品等の販売、サービス PVA関連製品の製造・販売
	Kurita Europe GmbH	栗田工業(株)、伊藤忠商事(株)	1989	水処理薬品の製造・販売
	Loewe AG	シャープ(株)、Sharp International Finance(UK)	2005	液晶テレビ、高精細テレビの開発、製造、販売
	MeSys GmbH Medizinische Systeme	NIKKISO MEDICAL GmbH (日機装(株))	2006	体外循環治療用装置の製造・販売
	Milei GmbH	森永乳業(株)	1972	乳製品の製造・販売、R&D
	Mitsubishi HiTec Paper Bielefeld GmbH	三菱製紙(株)	1999	感熱紙、インクジェット紙、ラベル用紙の製造、R&D(製紙、デジタルイメージングセンター)
	Mitsubishi HiTec Paper Flensburg GmbH	三菱製紙(株)	1999	感熱紙、インクジェット用紙の製造、R&D
	Mitsubishi Polyester Film GmbH	三菱化学(株)	1992	PETフィルムの製造・販売、R&D
	MITSUI CHEMICALS EUROPE GmbH	三井化学(株)	1990	PPコンパウンド、アドマーの製造・販売
	MIYACHI Europe Corporation	ミヤチテクノス(株)	1990	小型精密抵抗溶接電源の製造・販売、R&D
	MOTOMAN Robotec GmbH	株安川電機	1994	ロボットおよびロボットシステムの製造・販売、サービス

国名	現地企業名	日本側企業	設立	業務内容
ドイツ	Neuewg Fertigung GmbH	日本精工(株) (NSK Europa Holding GmbH)	1991	軸受の製造
	NIDEC MOTORS & ACTUATORS (GERMANY)	日本電産(株) (NIDEC MOTORS & ACTUATORS)	2006	自動車向け電気モータの製造
	Nikkiso Pumps Europe GmbH	日機装(株)	1973	精密特殊ポンプの製造・販売、サービス
	Novoferm GmbH	三和シャッター工業(株)	2003	ガレージドア、シャッター、産業用ドア等の製造・開発・販売
	NTN Kugellagerfabrik (Deutschland) GmbH	NTN(株)	1971	ベアリングの製造
	Nutrichem Diaet+Pharma GmbH	エスエス製薬(株)	1989	医薬品、食品の製造、R&D
	Olympus Bio Systems GmbH	オリンパス(株)	2001	バイオ産業用システムの開発、製造・販売
	Olympus Diagnostica GmbH	オリンパス(株)(Olympus Optical Co.(Europe) GmbH)	1989	診断用試薬の製造・販売
	Olympus Winter & Ibe GmbH	オリンパス(株)(Olympus Europe GmbH)	1979	医療機器(医用硬性鏡)の製造・販売、開発
	OMRON Electronics Manufacturing of Germany GmbH	Omron Europe B.V.	1992	F A用センサーの製造、デザイン、開発
	Optrex Europe GmbH	オプトレックス(株)	1991	液晶表示装置(LCD)の製造・販売、開発
	Otto Benninghoven GmbH	日工(株)	1991	道路用建設機械の製造
	Pac Tech-Packaging Technologies GmbH	長瀬産業(株)	2006	半導体製造装置の製造・販売
	Panasonic Automotive Systems Europe GmbH	松下電器産業(株)	1985	カーオーディオ、CCTV(監視用カメラ)の製造・販売、R&D
	Panasonic Electronic Devices Europe GmbH	松下電器産業(株)	1984	電器製品(チューナー、電源、制御ボード、リモコン等の製造、 R&D(電器製品、移動体通信技術))
	Panta GmbH	スミダコーポレーション(株)	2006	コネクタ、ケーブル、ジャンパ線の製造、開発
	Pilkington Deutschland AG	日本板硝子(株)	2006	建築、自動車用ガラスの製造・販売
	RENESAS Semiconductor Europe (Landshut) GmbH	(株)日立製作所、(株)三菱電機	2003	電子部品(半導体メモリ)の製造、デザイン
	ROTA Yokogawa GmbH & Co. KG	横河電機(株)(Yokogawa Europe)	1991	流量計、製薬機械の製造、R&D
	RUMICO feuerfeste Baustoffe GmbH	日本坩堝(株)、三井物産(仏)	1975	不定形耐火物の製造・販売
	Rütgers Kureha Solvents GmbH	(株)クレハ	1982	製紙用化学工業製品の製造・販売、R&D
	Sansetsu Deutschland GmbH	三雪倉庫(株)、英国サンセツ(株)	1973	緩衝梱包材、建設用断熱材、土木用防水材の製造・販売
	SANYO Component Europe GmbH	三洋電機(株)	1991	カドニカ電池、ニッケル水素電池、リチウムイオン電池の製造・ 販売
	Sanyo Industries Deutschland GmbH	三洋電機(株)	1984	VTRの製造・販売
Sato Labelling Solutions Europe GmbH	(株)サトー	2006	バーコードプリンタの販売及びその他製造業消耗品(シール、ラ ベル、チケット等)の製造・販売	
SE Tylose GmbH & Co.KG	信越化学工業(株)	2004	セルローズ誘導体の製造・販売	

国名	現地企業名	日本側企業	設立	業務内容
ドイツ	SMB Modell- und Werkzeugbau GmbH	新日本工機(株)	2001	プラスチック金型製造, エンジニアリング
	SMC Pneumatik GmbH	S M C(株)	1978	空気圧機器の製造・販売, R&D
	Standardwerk Eugen Reis GmbH	グローリー工業(株)	2004	通貨処理機器の設計・製造・販売・保守
	Sumitomo (SHI) Cyclo Drive Germany, GmbH	住友重機械工業(株)	1974	機械式動力伝動装置, 減速機等の製造・販売, 開発
	Sumitomo Electric Bordnetze GmbH	住友電気工業(株), 住友電装(株)	2006	自動車用ワイヤーハーネス及び関連製品の製造・販売
	Sumitomo Electric Hartmetallfabrik GmbH	住友電工ハードメタル(株)(Sumitomo Electric Hartmetall GmbH)	1989	切削工具の製造・販売
	Sumitomo Electric Schrumpf Produkte GmbH	住友電気工業(株)	1985	熱収縮チューブの製造・販売
	SUN ALLOYS EUROPE GmbH	三井化学(株)	2006	合成樹脂コンパウンド製品の製造・販売
	Sysmex Europe GmbH	シスメックス(株)	1980	検体検査機器の販売および検体検査試薬の製造・販売
	Takasago Europe GmbH	高砂香料工業(株)	1992	食品用香料の製造
	Takata Petri (Sachsen) GmbH	タカタ(株)	1995	エアバッグの製造
	Takata Petri AG	タカタ(株)	2000	ハンドル, エアバックの製造, R&D
	Takata-Petri PlasTec GmbH	タカタ(株)	2006	プラスチック部品の製造
	TD Deutsche Klimakompressor GmbH	(株)豊田自動織機, (株)デンソー	1998	連続可変容量コンプレッサーとマグネットクラッチの製造・組立
	Teijin Monofilament Germany GmbH	帝人(株)	2001	ポリエステルモノフィラメント, PETモノフィラメントの製造・販売
	Tenax Fibers GmbH & Co. KG	東邦テナックス(株)	1993	ポリエステルモノフィラメント, PETモノフィラメントの製造・販売
	TOGO SCHERDEL GmbH	(株)東郷製作所	2003	圧縮ばね, 板ばね, 引張ばねの製造
	Topas Advanced Polymers GmbH	ダイセル化学工業(株), ポリプラスチックス(株)	2006	環状オレフィン・コポリマーの製造・販売, 研究
	Toppan Printing GmbH	Toppan Photomasks Inc.(凸版印刷(株))	2002	フォートマスク製造
	Toshiba Europe GmbH	(株)東芝	1989	パーソナルラップトップコンピューターの製造
	Toshiba Semiconductor GmbH	(株)東芝(Toshiba Electronics Europe GmbH)	1982	半導体(A S I C, I G B T, LED)の製造
	Toyota Motorsport GmbH	トヨタ自動車(株)	1993	F1マシンの製造, 開発
	Trocellen GmbH	古河電気工業(株), 大塚化学(株)	2005	架橋発泡ポリオレフィン製造及び加工品製造・販売
	VOGT electronic Letron GmbH	スミダコーポレーション(株)	2006	自動車, 通信向け電子部品の製造
	VOGT electronic Lehesten GmbH	スミダコーポレーション(株)	2006	自動車, 通信向け電子部品の製造
	Vossloh-Schwabe Matsushita Electric Works GmbH	松下電工(株)	2002	照明関連製品, LED製品の製造・販売

国名	現地企業名	日本側企業	設立	業務内容
ドイツ	Wako Chemicals GmbH	和光純薬工業(株)	1974	化成品、臨床検査薬の製造・販売
	Weingut Reichsrat Von Buhl	セント・ミハエル・ワイン・アンド・スピリッツ(株)、 三洋セールス&マーケティング(株)	1989	ワインの製造・販売
	Wilhelm Schimmel Pianofortefabrik GmbH	ヤマハ(株)	1989	ピアノの製造・販売、開発
	Yaskawa Electric Europe GmbH	(株)安川電機	1980	電気機器の輸入・製造・販売
	YKK Deutschland GmbH	Y K K(株) (YKK Holding Europe B.V.)	1967	ファスナーの製造・販売
	YKK Stocko Fasteners GmbH	YKK Holding Europe B.V.	1994	ガーメント、製靴用ボタン、ピン、ベルト接合部等の製造・販売
	ZUKEN GmbH	(株)図研	1992	基礎設計ソリューション等の製造・販売、開発
オランダ	Astellas B.V.	アステラス製薬(株)	1991	医薬品の製造・販売、R&D
	Bruynzeel Potlodenfabriek B.V.	(株)サクラクレパス	1997	鉛筆の製造・販売
	Calsonic Kansei Netherlands B.V.	カルソニックカンセイ(株)、 Calsonic International Europe	1985	自動車用マフラーの製造
	Chugoku Paints B.V.	中国塗料(株)	1988	塗料の製造・販売、R&D
	Daikin Chemical Netherlands B.V.	ダイキン工業(株)	1998	フッ素ゴムのプレコンパウンド加工
	Delamine B.V.	東ソー(株)	1976	エチレンアミンの製造・販売
	Eques Coatings B.V.	大日本インキ化学工業(株)	2005	光ディスク用コーティング剤・接着剤
	Eslon B.V.	積水化学工業(株)	1974	プラスチック建築材料の製造・販売、R&D
	Euro-Mit Staal B.V.	三井物産(株)、広畑電磁鋼センター(株)	1991	薄鋼板の剪断加工、販売
	FUJIFILM Manufacturing Europe B.V.	富士フイルム(株)	1982	写真感光材料の製造・販売、R&D
	Fuji Seal Europe B.V.	(株)フジシール	1993	シリングラベル、キャップシールの装着機械の製造・販売、 R&D
	Glaverbel Nederland B. V.	旭硝子(株)	1981	フロートガラス、複層ガラス、建築用加工ガラスの製造・販売
	Harakosan Europe BV	(株)原弘産	2005	風力発電機の製造・販売
	Hitachi Construction Machinery(Europe) B.V.	日立建機(株)、北越工業(株)	1972	建設土木用機械の製造・販売
	Hokushin Europe B.V.	北辰工業(株)	1987	クリーニング・ブレード、フィードローラーの製造・販売
	Hosokawa Micron International B.V.	ホソカワミクロン(株)	1983	粉体処理装置の製造・販売
	Hosokawa Ter Braak B.V.	ホソカワミクロン(株)	1996	菓子製造機器の製造・販売、菓子製造システムのR&D
Hoya Lens Nederland B.V.	HOYA(株)(Hoya Holding N.V.)	1981	眼鏡用レンズ、フレーム、加工機器の製造・販売	
IRIS Ohyama Europe B.V.	アイリスオーヤマ(株)	1998	プラスチック、非プラスチック家庭用品の製造・販売	

国名	現地企業名	日本側企業	設立	業務内容
オランダ	KIKKOMAN FOODS EUROPE B.V.	キッコーマン(株)	1996	醤油及び関連商品の製造, R&D
	KISUMA CHEMICALS B.V.	協和化学工業(株)	1997	合成ハイドロタルサイトおよび水酸化マグネシムの製造
	Kobelco Welding of Europe B.V.	(株)神戸製鋼所, 双日(株)	1994	ステンレス溶接材料の製造・販売
	Krehalon Synclair Packaging B.V.	(株)クレハ (Kureha Europe B.V.)	1989	食品包装材料の製造・販売
	MHI Equipment Europe B.V.	三菱重工業(株)	1980	F1マシンの製造, 開発
	Mitsubishi Caterpillar Forklift Europe B.V.	三菱重工業(株), 三菱商事(株)	1992	フォークリフトの製造・販売, デザイン
	Mitsubishi Electric Automotive Europe B.V.	三菱電機(株)	1998	自動車用機器及びその他製造業関連製品の製造
	Mitsubishi Elevator Europe B.V.	三菱電機(株), 三菱電機ビルテクノサービス(株)	1996	昇降機の製造・販売, 据付け, 保守, デザイン・R&D
	Mitutoyo Nederland B.V.	(株)ミツトヨ	1981	精密測定機械の製造・販売, R&D
	Netherlands Car B.V.	三菱自動車工業(株)	1991	乗用車の製造・販売
	Newlong Holland B.V.	ニューロング(株), Newlong Singapore(PTE) Ltd.	1983	包装機械の製造・販売
	Nichia Europe B.V.	日亜化学工業(株)	1999	蛍光体を中心とした精密化学品の製造・販売
	Nitta Corporation of Holland B.V.	ニッタ(株)	1991	樹脂製コンベヤーベルトの製造・販売, R&D
	Omron Manufacturing of the Netherlands B.V.	オムロン(株)(Omron Electronics Europe B.V.)	1989	F A関連機器の製造・販売, R&D
	Plalloy MTD B.V.	三井物産(株), 大日精化工業(株)	1989	合成樹脂製コンパウンドの製造・販売
	Royal Talens B.V.	(株)サクラクレパス	1991	描画材の製造・販売
	SANKO Nederland B.V.	三光合成(株), 三井物産(株)	1995	自動車用プラスチック部品の製造・販売
	Sekisui Alveo B.V.	積水化学工業(株)	1973	ポリオレフィン発泡体の製造, R&D
	Sekisui Jushi B.V.	積水樹脂(株)	1974	プラスチック包装材 (PPバンド) の製造・販売
	Sekisui S-Lec B.V.	積水化学工業(株)(Sekisui Europe AG)	1996	安全ガラス用中間膜の製造・販売
	Shin-Etsu Polymer Europe B.V.	信越ポリマー(株)	1986	シリコンゴム製スイッチ (電子部品) の製造・販売
	Shin-Etsu PVC B.V.	信越化学工業(株)	1999	塩化ビニル樹脂の製造・販売
	Shin-Etsu Silicones Europe B.V.	信越化学工業(株)	1989	シリコン樹脂の製造・販売
	Sony Chemicals Europe B.V.	ソニーケミカル&インフォメーションデバイス(株)	1992	熱転写インクリボンの製造・販売
SPF Europe N.V.	(株)昭和鉛鉄	1989	熱転写インクリボンの製造・販売	
Teijin Twaron B.V.	帝人(株)	2000	パラ系アラミド繊維トワロンの製造・販売	

国名	現地企業名	日本側企業	設立	業務内容
オランダ	Uni.Charm Molnlycke B.V.	ユニ・チャーム(株)	1993	パンツ型幼児用紙オムツ, 大人用紙オムツの製造
	UNITEK EAPRO B.V.	ミヤチテクノス(株)	1995	精密溶接機の製造
	Yakult Europe B.V.	(株)ヤクルト本社	1994	乳酸菌飲料「ヤクルト」の製造・販売
	YAMADA EUROPE B.V.	(株)ヤマダコーポレーション	1985	ダイヤフラムポンプの製造・販売
	Yanmar Europe B.V.	ヤンマー(株)	1988	ディーゼルエンジンの製造・販売
	YKK Nederland B.V.	YKK(株)(YKK Holding Europe B.V.)	1964	スライド・ファスナーの製造・販売
	Yokogawa Europe B.V.	横河電機(株)	1982	レコーダー, 制御機器, 分析計, 電子計測器の製造・販売, R&D
	Yokogawa Industrial Safety Systems B.V.	横河電機(株)	1997	安全計装システムの製造・販売, デザイン・R&D
ベルギー	AGC Automotive Europe S.A.	旭硝子(株)(ASAHI GLASS CO., LTD.)	1991	自動車用加工ガラスの製造・販売, R&D
	AGC Flat Glass	旭硝子(株)(ASAHI GLASS CO., LTD.)	1981	板ガラス, 加工ガラス(鏡, 強化合わせ, 複層)の製造・販売, R&D
	Ajinomoto Omnicem S.A./N.V.	味の素(株)(Ajinomoto Co., Inc.)	1989	医薬・バルク・中間体, タンニン酸, 農業用界面活性剤, 農業配合の製造・販売, R&D
	Amano Electronics Europe N.V.	アマノ(株)(AMANO Corporation)	1989	タイムレコーダー, パーキング機器, 情報機器の製造・販売, デザイン・R&D
	AW Europe S.A.	アイシン・エイ・ダブリュ(株)(AISIN AW CO., LTD)	1990	カーナビゲーションシステム・電子部品の製造・販売
	Bridgestone Europe N.V./S.A.	(株)ブリヂストン(Bridgestone Corporation)	1990	ゴム製品の製造
	Daikin Europe N.V.	ダイキン工業(株)(DAIKIN INDUSTRIES,LTD)	1972	空調機器の製造・販売, R&D
	Eval Europe N.V.	(株)クラレ(Kuraray Company Ltd.)	1997	EVOH樹脂(エチレン・ビニルアルコール共重合樹脂)の製造・販売, R&D
	F.P.N.I Belgium N.V.	アリアケジャパン(株)(ARIAKEJAPAN Co., Ltd.)	2004	天然調味料の製造・販売
	Fuji Oil Europe	不二製油(株)	1992	植物油脂の製造・販売, R&D
	FUJIFILM ELECTRONIC MATERIALS(EUROPE) N.V.	富士フイルム エレクトロニクスマテリアルズ(株)	1996	フォトレジスト・フラットパネルディスプレイ材料の製造及び販売
	FUJIFILM Europe N.V.	富士フイルム(株)(FUJIFILM Corporation)	1989	写真用処理薬品の製造・販売
	GC Europe N.V.	(株)ジーシー(GC CORPORATION)	1972	歯科用埋没材の製造・販売
	Glaverbel S.A.	旭硝子(株)(ASAHI GLASS CO., LTD.)	1981	フロート硝子, 型板ガラス, 鏡, 加工ガラス, 複層ガラス等の製造・販売, R&D
	Gunze Plastics & Engineering Co. of Europe N.V.	ガンゼ(株), 郡是高分子工業(株)	1991	樹脂フィルム(食品包装用)の製造
	Honda Belgium N.V.	本田技研工業(株)	1962	二輪車, 四輪車の部品の製造・販売, R&D
	HOYA Lens Belgium N.V.	HOYA(株)(Hoya Holdings N.V.)	1999	眼鏡用レンズの製造・販売
	J.S.T. Europe N.V.	日本圧着端子製造(株)(J.S.T. Mfg. Co., Ltd.)	1977	端子, コネクタの製造・販売

国名	現地企業名	日本側企業	設立	業務内容
ベルギー	JSR Micro N.V.	JSR (株) (JSR Corporation)	1993	フォトレジストの製造・販売, R&D
	JTEKT TORSEN EUROPE S.A.	株ジェイテクト (JTEKT Corporation)	1989	自動車部品 (ディファレンシャル・ギヤー) の製造・販売
	Kaneka Belgium N.V.	株カネカ (KANEKA CORPORATION)	1970	MBS樹脂, 発泡ポリエチレン, ポリプロピレン, 変性シリコンの製造・販売, R&D
	Kaneka Pharma Europe N.V.	株カネカ (KANEKA CORPORATION)	1994	医薬品原料等の製造・販売
	Kuwayama Europe N.V.	株桑山 (KUWAYAMA CORPORATION)	1995	原石および研磨ダイヤの製造・販売
	MEC Europe N.V.	メック株 (MEC COMPANY Ltd.)	1992	電子基板用薬品の製造・販売および関連機械の販売
	Mutoh Europe N.V.	武藤工業株 (MUTOH INDUSTRIES LTD.)	1990	レタリングマシン, プロッターの製造, R&D
	MYCOM EUROPE N.V./S.A.	株 前川製作所 (Mayekawa Mfg. Co., Ltd)	1971	産業用冷凍機及び各種ガスコンプレッサの製造・販売
	N.V. Goldwell Belgium S.A.	花王株	1989	理美容製品の製造
	NGK Ceramics Europe S.A.	日本ガイシ株	1985	自動車排ガス浄化用触媒担体の製造, R&D
	Nippon Shokubai Europe N.V.	株日本触媒 (NIPPON SHOKUBAI CO.,LTD.)	1999	高吸水性樹脂の製造・販売
	Nitto Europe N.V.	日東電工株 (NITTO DENKO CORPORATION)	1974	産業用粘着テープ, 電気絶縁テープ類の製造・販売, R&D
	Panasonic Battery Belgium N.V.	松下電器産業株, 松下電池工業株	1970	乾電池, 充電式電池の製造, デザイン
	Parker Industries of Europe N.V.	日本パーカーライジング株, パーカー興産株, パーカーエンジニアリング株, パーカーアスター株	1989	防錆油剤の製造・販売, R&D
	Press & Plat N.V.	プレス工業株 (Press Kogyo Co., Ltd.)	1992	自動車部品の製造
	Rotary Nozzle International S.A.	株TYK (TYK CORPORATION)	1976	耐火物, 製鉄用機械, 制御装置の製造・販売, R&D
	TCI Europe N.V.	東京化成工業株 (TOKYO CHEMICAL INDUSTRY CO., LTD.)	1999	試験研究用の有機試薬・化成品の製造・販売
	Terumo Europe N.V.	テルモ株 (Terumo Corporation)	1971	医療器具・医薬品の製造・販売
	TOSOH Bioscience N.V.	東ソー株 (TOSOH CORPORATION)	1986	臨床診断機器試薬の製造・販売
	Toyota Boshoku Europe N.V.	トヨタ紡織株 (TOYOTA BOSHOKU CORPORATION)	2005	欧州自動車の調査, 内装品の製造・販売
YAMAUCHI Co .N.V.(BELGIUM)	ヤマウチ株 (Yamauchi Corp.)	1981	精密樹脂成型品の製造	
YKK Belgium N.V.	YKK株 (YKK Holding Europe B.V.)	1970	ファスナー, 面ファスナー, ノーション製品の製造・販売	
ルクセンブルク	DuPont Teijin Films Luxembourg S.A.	帝人デュボンフィルム株 (Teijin DuPont Films Japan Limited)	1991	オーディオ, ビデオ向けポリエステルフィルムの製造・販売, R&D
アイルランド	Alps Electric (Ireland) Ltd.	アルプス電気株	1988	車載電装用部品 (ヒーターコントロールパネル, ドアモジュール), キーボード, RFモジュレータの製造
	Astellas Ireland Co., Ltd.	アステラス製薬株	2005	医薬品の製造 (製薬・医薬), R&D
	Buffalo Technology Ireland	株メルコ	1998	コンピュータ周辺機器製造の外注加工業

国名	現地企業名	日本側企業	設立	業務内容
アイルランド	Carten Controls Ltd.	(株)フジキン	1981	半導体製造装置用流用バルブ及び流用調節器の製造
	Hitachi Koki Europe Ltd.	日立工機(株)	1995	電動工具の製造
	I.O. Systems Ltd.	岡本システムズ(株)	1995	コンベヤーベルトの製造
	Neriki Europe Ltd.	(株)ネリキ, (株)ジェー・ガーバー商会	1995	高圧ガス(工業ガス)用シリンダバルブの製造
	Olympus Diagnostica GmbH(Irish Branch)	オリンパス(株)	1989	診察用化学薬品の製造, R&D
	Ophtecs Euro Ltd.	(株)オプテクス	2002	コンタクトレンズケア用品, 眼科医療用医薬品の製造・販売
	PGM Ballscrews Ireland Ltd.	THK(株)	1992	ボールスクリュー(機械部品)の製造
	RyuSyo Industrial Co.,(Ireland)Ltd.	隆祥産業(株)	1989	電子機器用部品の製造
	Takeda Ireland Ltd.	武田薬品工業(株)	1997	医薬品の製造
	Takeda Pharma Ireland	武田薬品工業(株)	2002	原薬の製造
	Uchiya Ireland Ltd.	ウチヤ・サーモスタット(株), Uchiya Hong Kong Ltd.	1993	サーモスタット(家電用)の製造・販売
USCI Ireland	USCIジャパン(株)	2005	医療機器の製造, R&D	
スペイン	ACERINOX, S.A.	日新製鋼(株)	1970	ステンレス鋼の製造・販売, R&D, デザイン
	AMR Refractorios, S.A.	黒崎播磨(株)	1989	耐火レンガの製造・販売
	Auxiliar de Componentes Electricos, S.A.	(株)フジクラ	2006	自動車用ワイヤーハーネス及び電装部品の製造販売, R&D
	Barberet & Blanc, S.A.	キリンビール(株)(Kirin Agribio B.V.)	1994	カーネーション種苗の製造・販売, R&D
	Bridgestone Hispania, S.A.	(株)ブリヂストン(Bridgestone Europe, NV/SA)	1988	タイヤ, 工業用ゴム品の製造・販売
	Calsonic Kansei Spain, S.A.	カルソニックカンセイ(株)(Calsonic Kansei Europe plc)	1991	カーエアコン, カーヒーター, 熱交換器の製造・販売
	Componentes Hirotec, S.A.U.	(株)ヒロテック	2002	自動車部品組立・製造(ドア, ボンネット, リフトゲート)
	Daicolorchem EU, S.A.	大日精化工業(株)	1989	有機・無機顔料の製造・販売, 化成品等の輸入販売, R&D(顔料に関してのみ)
	Denso Barcelona, S.A.	(株)デンソー (Denso International Europe B.V.)	1989	自動車用電子部品, エンジン制御部品の製造
	Denso Sistemas Térmicos España, S.A.	(株)デンソー(Denso Thermal Systems, S.p.A.)	2004	カーエアコンとラジエータの関連製品の製造・販売
	DIC Coatings S.L.	大日本インキ化学工業(株)	1988	製缶塗料, 金属インキの製造・販売
	Doken Europe, S.L.	(株)動研	2001	二輪車用部品製造・販売
	Ebara España Bombas, S.A.	(株)荏原製作所	1990	産業用ポンプの製造・販売
	Fujitsu Manufacturing España, S.A.	富士通(株)	1973	情報処理機器, 通信機器, 自動車関連電子機器の製造・販売, R&D, ATMのカスタマイズ

国名	現地企業名	日本側企業	設立	業務内容
スペイン	Gallardo Dance, S.L.	チャコット㈱	1997	フラメンコシューズの製造・販売
	Glaverbel Ibérica, S.A.	旭硝子㈱	1998	板ガラスの製造
	Gousei Ibérica, S.A.	中川電化産業㈱	1995	プラスチック成形部品の製造・販売
	GSB-TBK Automotive Components,S.L.	東京部品工業㈱	2002	自動車用オイルポンプ,水ポンプの製造・販売
	Hebron, S.A.	大塚化学㈱	1989	化学品の製造・販売
	Hitachi Air Conditioning Products Europe, S.A.	㈱日立アプライアンス	1991	業務用空調機の製造・販売
	Hoya Lens Iberia, S.A.	HOYA㈱ (Hoya Lens Europe N.V.)	1978	眼鏡用ガラスレンズ製造
	Ibérica de Suspensiones, S.L.	日本発条㈱, 双日㈱	2004	自動車用巻ばね, スタビライザーの製造・販売
	Kanaflex España, S.A.	カナフレックス・コーポレーション㈱	1983	プラスチックゴムホースの製造・販売
	Kanase España, S.A.	カナセ工業㈱	1979	合成樹脂ボタンブランクおよびボタンの製造・販売
	Kao Corporation, S.A.	花王㈱	1971	柔軟剤用塩, 化粧品原料, 香料の製造・販売, R&D
	Kenko Europe S.A.	フクバ㈱	1999	ベッド製造・販売
	KYB Steering Spain S.A.	カヤバ工業㈱	1996	自動車用パワーステアリングポンプの製造・販売
	KYB Suspensions Europe S.A.	カヤバ工業㈱	1983	ショック・アブソーバーの製造・販売, R&D, デザイン
	Kitz Corporation of Europe, S.A.	㈱キッツ	1991	バルブの製造・販売
	Manufactura Moderna de Metales, S.A.	三桜工業㈱	1992	自動車用ブレーキチューブ等の製造・販売
	Mitsubishi Materials España, S.A.	三菱マテリアル㈱	1974	超硬工具の製造・販売
	Montesa Honda, S.A.	本田技研工業㈱	1986	二輪車, 補修用部品の製造・販売
	Muelles y Ballestas Hispano-Alemanas, S.A.	日本発条㈱, 双日㈱	1963	自動車用板ばねの製造・販売
	Nachi Industrial, S.A.	㈱不二越	1976	ボールベアリング, ニードルベアリングの製造・販売, その他製造業他軸受けの輸入販売
	Nakagawa España, S.A.	中川電化産業㈱	1993	家電製品部品の製造・販売
	NIDEC MOTORS & ACTUATORS (SPAIN)	日本電産㈱ (NIDEC MOTORS & ACTUATORS)	2006	自動車向け電気モータの製造
	Nifco Products España, S.L.U.	㈱ニフコ	2001	自動車用プラスチック部品の製造・販売, R&D, デザイン
Nissan Forklift España, S.A.	欧州日産フォークリフト㈱	1995	フォークリフトの製造・販売, デザイン	
Nissan Motor Ibérica, S.A.	日産自動車㈱, 欧州日産自動車㈱	1980	乗・商用車, 四輪駆動車, エンジンの製造・販売, R&D	
Pilkington Automotive Espana SA	日本板硝子㈱	2006	建築, 自動車用ガラスの製造・販売	

国名	現地企業名	日本側企業	設立	業務内容
スペイン	Riken España, S.A.	㈱リケン	1982	シール・リング、ピストン・バンディングの製造・販売
	Sakata Inx España, S.A.	サカタインクス㈱	1987	印刷用インキの製造・販売, R&D
	Sato Iberia S.A.	㈱サトー	2006	バーコードプリンタの販売及びその他製造業消耗品(シール、ラベル、チケット等)の製造・販売
	Sharp Electrónica España,S.A.	シャープ㈱	1986	カラーテレビの製造・販売, 家電, 情報商品の販売, R&D
	Showa Europe, S.A.	㈱ショーワ	1990	二輪車緩衝器の製造・販売
	SMC España, S.A.	SMC㈱	1990	空圧機器・部品の製造・販売
	Sony España, S.A.	ソニー㈱	1972	カラーテレビの製造・販売, デザイン
	Sumitomo Bakelite Europe (Barcelona) S.L.	住友ベークライト㈱(Sumitomo Bakelite Europe,N.V.)	2003	工業用フェノール樹脂の製造・販売, R&D
	Sun Chemical,S.A.	大日本インキ化学工業㈱	1986	印刷用インキの製造・販売
	Suzuki Motor España,S.A.	スズキ㈱	1984	オートバイ, 同部品の製造・販売
	TAKASAGO INTERNATIONAL CHEMICALS (EUROPE), S.A. (TICSA)	高砂香料工業㈱	1989	化粧品, 石鹸, 食品等の香料, フレバーの製造・販売, R&D
	Tedec Meiji Farma, S.A.	明治製菓㈱	1991	医薬品の製造・販売
	Terasaki España, S.A.U.	寺崎電気産業㈱	1987	工業用ブレーカー(遮断器)の製造・販売, R&D, デザイン
	UBE Chemical Europe,S.A.	宇部興産㈱(Ube Corporation Europe,S.A.)	1967	カプロラクタム, 硫安, ファイン製品(1・6HD, DDA, MEKO等)製造・販売, R&D
	Trocellen Iberica, S.A.	古河電気工業㈱, 大塚化学㈱	2005	架橋発泡ポリオレフィン製造及び加工品製造・販売
	UBE Engineering Plastics,S.A.	宇部興産㈱(Ube Corporation Europe,S.A.)	2001	ナイロンの製造・販売, R&D
	Yamaha Motor España, S.A.	ヤマハ発動機㈱, Yamaha Motor Europe N.V.	1981	二輪車の製造・販売, マリン製品, ATV(四輪バギー車)の販売, R&D
YKK España, S.A.	YKK㈱	1970	縫製副資材(ファスナー, ボタン等)の製造・販売	
Y-TEC Europa, S.A.	山下ゴム㈱	1999	自動車用防振ゴム部品の製造・販売	
イタリア	AIDA SRL	アイダエンジニアリング㈱	2004	プレス機械部品の製造・販売
	Air Gunsa SRL	アネスト岩田㈱	1997	塗装機器の製造
	Ajinomoto Bioitalia S.p.A.	味の素㈱	1990	飼料用リジンの製造, R&D
	Akzo Nobel Nippon Paint SRL	日本ペイント㈱ (Akzo Nobel Nippon Paint Holding B.V.)	1999	コイルコーティング用塗料の製造・販売
	Alcantara S.p.A.	東レ㈱, 三井物産㈱	1974	マイクロファイバー製品の製造・販売, デザイン・R&D
	Arcotronics Italia S.p.A.	ニッセイ電機㈱	1990	フィルム・コンデンサーの製造・販売
	Astellas Pharma S.p.A	アステラス製薬㈱	1994	医薬品の製造・販売

国名	現地企業名	日本側企業	設立	業務内容
イタリア	ATOP S.p.A.	㈱小田原エンジニアリング	1993	巻線機の製造
	BRIDGESTONE ITALIA S.p.A.	㈱ブリヂストン (Bridgestone Europe N.V.S.A.)	1989	乗用車, 商用車用タイヤの製造・販売
	Bridgestone Metalpha Italia S.p.A.	㈱ブリヂストン	1996	タイヤ用スチールコードの製造・販売
	Costruzione Italiana Apparecchi Precisione (CIAP) SRL	本田技研工業㈱(Honda Italia Industriale S.p.A.), ㈱山田製作所	1988	オートバイ部品(変速機構)の製造・販売
	DENSO MANUFACTURING ITALIA S.p.A.	㈱デンソー (Denso International Europe B.V.)	1999	自動車用オルタネータ, スタータ, 小型モータの製造・販売, R&D
	DENSO THERMAL SYSTEMS S.p.A.	㈱デンソー (Denso International Europe B.V.)	1986	自動車用エアコン, ラジエーター製造
	DNP Photomask Europe S.p.A.	大日本印刷㈱	2003	フォトマスクの製造・販売
	Ebara Pumps Europe S.p.A.	㈱荏原製作所	1989	汎用・産業用ポンプの製造・販売
	Emblem Europe S.p.A.	ユニチカ㈱	1988	高分子フィルムの製造・販売
	ERIKA SRL	㈱オンワード樫山 (Gibo'co S.p.A.)	2004	ニットウェアの製造・販売
	Gibo'co S.p.A.	㈱オンワード樫山	1990	紳士婦人衣料の製造・販売
	Glaverbel Italy SRL	旭硝子㈱	1998	フロートガラス, 鏡, 自動車用加工ガラスの製造・販売
	Honda Italia Industriale S.p.A.	本田技研工業㈱	1971	50~650ccオートバイ, エンジンの製造・販売
	Hoya Lens Italia S.p.A.	HOYA㈱ (Hoya Holdings N.V.)	1982	眼鏡レンズの製造・販売
	IHI Charging Systems International S.p.A.	石川島播磨重工業㈱ (IHI Charging Systems International GmbH)	1995	自動車用ターボチャージャーの製造
	Imer Nissei S.p.A.	日成ビルド工業㈱	1991	立体駐車場の製造
	IRIS S.p.A.	㈱オンワード樫山 (Gibo'co S.p.A.)	2005	シューズの製造・販売
	Italpet Preforme S.p.A.	丸紅㈱ (MT Interpet Amsterdam)	1995	ペットボトル用樹脂の製造, R&D
	Komatsu Utility Europe S.p.A.	㈱小松製作所 (Komatsu Europe International B.V.)	1996	ミニショベル, ミニホイールローダーなどミニ建機の製造・販売
	Miteni S.p.A.	三菱商事㈱, ㈱ジェムコ	1988	フッ化物の製造・販売, R&D
	Mitsuba F.N.Europe S.p.A.	㈱ミツバ	1997	二輪車用スターター等の製造・販売
	Motori Minarelli S.p.A.	ヤマハ発動機㈱ (Yamaha Motor Europe N.V.)	1996	小型二輪車用エンジンの製造
	New Holland Kobelco Construction Machinery S.p.A.	コベルコ建機㈱, 住友商事㈱	2002	建設機械の製造・販売, デザイン
	Nidek Technologies SRL	㈱ニデック	2001	眼科医療機器の製造・販売, R&D
	OMRON BITRON Automotive Components SRL	オムロン㈱	2004	車載用リレーの製造・販売
	Oshino Lamps Italia SRL	㈱押野電気製作所	1990	自動車・鉄道他照明ランプの製造

国名	現地企業名	日本側企業	設立	業務内容
イタリア	Panasonic Electric Works Electronic Materials Italia S.p.A.	松下電工(株)	2000	プリント基板配線材料の製造
	Pilkington Italia S.p.A.	日本板硝子(株)	2006	建築, 自動車用ガラスの製造・販売
	Resindion SRL	三菱化学(株) (株)三菱ケミカルホールディングス)	1989	イオン交換樹脂の製造・販売
	Roland Europe S.p.A.	ローランド(株)	1988	電子楽器の製造, R&D
	S.E.A. Utensili Diamantati S.p.A.	(株)ディスコ	1997	産業ダイヤモンド工具の製造・販売
	SandenVendo Europe S.p.A.	サンデン(株)	1990	自動販売機の製造・販売, デザイン・R&D
	Sanyo Argo Clima SRL	三洋電機(株), 住友商事(株), Sumitomo Corporation Italia S.p.A.	1991	エアコンの製造, R&D
	SEWS CABIND S.p.A.	住友電気工業(株), 住友電装(株), 住友商事(株)	2001	自動車用ワイヤーハーネスの製造・販売
	Shimano Italia S.p.A.	(株)シマノ	1990	自転車部品の製造・販売, R&D
	Shinto Italia S.p.A.	滲透工業(株)	1984	ランスパイプの製造・販売
	SMC Italia S.p.A.	SMC(株)	1981	エアコンプレッサーの製造・販売
	Sony Italia S.p.A.	ソニー(株), Sony International Amsterdam B.V.	1981	家庭用電子機器 製造・販売・マーケティング
	Star Automation Europe S.p.A.	(株)スター精機	1989	FA機器製造・販売
	Sumoto SRL	(株)荏原製作所	1991	深井戸用水中モーターの製造・販売
	T.RAD ITALIA S.p.A.	(株)ティラド	2001	熱交換器の製造・販売
	Takeda Italia Farmaceutici S.p.A.	武田薬品工業(株) (Takeda Europe Holdings Ltd.)	1982	医薬品の製造・販売, R&D
	TOK Italia S.p.A.	東京応化工業(株)	1995	プリント基板用フォトレジストの製造, R&D
	Tosoh Bioscience SRL	東ソー(株) (Tosoh Bioscience LLC)	1988	臨床診断機器および体外診断薬の製造・販売
	Toyo Tanso Europe S.p.A.	東洋炭素(株)	1997	カーボンブラン, 特炭製品の加工・販売, R&D
	Trocellen Italia S.p.A.	古河電気工業(株), 大塚化学(株)	2005	架橋発泡ポリオレフィン製造及び加工品製造・販売
	Vegitalia S.p.A.	カゴメ(株)	2004	業務用冷凍野菜の製造・販売
	Yamaha Motor Italia S.p.A.	ヤマハ発動機(株), Yamaha Motor Europe B.V.	1980	二輪車の製造・販売, R&D
	Yanmar Italy S.p.A.	ヤンマー(株) (Yanmar International Europe B.V.)	1996	空冷ディーゼルエンジンの製造・販売, R&D
	YKK Fasteners S.p.A.	YKK(株) (YKK Holding Europe B.V.)	1989	金属ナーションの製造・販売
	YKK Italia S.p.A.	YKK(株) (YKK Holding Europe B.V.)	1968	ファスナーの製造・販売
	YKK Mediterraneo S.p.A.	YKK(株) (YKK Holding Europe B.V.), YKK Italia S.p.A.	1977	ファスナー部品の製造・販売

国名	現地企業名	日本側企業	設立	業務内容
フィンランド	Juho Thermal Oy	日本製紙(株), 三井物産(株)	1992	感熱紙の製販
	Misawa Home of Finland Oy Mikkeli	ミサワホーム(株), ミサワテクノ(株), 山梨住宅工業(株), (株)七谷川木材工業社	1994	住宅用建材の製造
	Nana Europe Ltd.	(株)七谷川木材工業社	1996	住宅用建材の製造
	Santen Oy	参天製薬(株)	1997	医薬品の臨床開発・製造・販売・受託製造
	Oy Shinshowa Finland Ltd.	(株)新昭和	2001	住宅用建材の製造
	Pilkington Lahden Lasitehdas Oy	日本板硝子(株)	2006	建築用ガラスの製造・販売
	Sunarrow Finland Oy	サンアロー(株)	2003	携帯電話用部品の製造
	Furuno Finland Oy	古野電気(株)	2002	電子海図システムの製造
スウェーデン	Akzo Novel Nippon Paint AB	日本ペイント(株)	1999	コイル用塗料の製造・販売
	BT Industries AB	(株)豊田自動織機	2000	屋内用輸送・運搬機械の製造・販売, R&D
	Fuji Autotech AB	富士機工(株)	1993	トラック・乗用車用部品, テトラバック装置の製造・販売, デザイン・R&D
	Hoya Lens Sweden AB	HOYA(株)	1978	眼鏡レンズの製造・販売, R&D
	Jensen Devices AB	スミダコーポレーション(株)	2003	高性能スイッチング放電管の製造, 開発
	Komatsu Forest AB	(株)小松製作所	2004	林業機械の製造・販売
	Motoman Robotics Europe AB	(株)安川電機	1993	ロボットシステムの製造・販売, デザイン
	Ohlins Racing AB	ヤマハ発動機(株)	1987	ショック・アブソーバーの製造・販売, デザイン・R&D
	Pilkington Floatglas AB	日本板硝子(株)	2006	建築, 自動車用ガラスの製造・販売
	PP Press & Platgruppen AB	プレス工業(株)	1992	自動車部品の製造
	Seibu Giken DST AB	(株)西部技研	1993	除湿機, 全熱交換器, VOC濃縮装置の製造・販売, 設計
	SiTek Electro Optics AB	オーテックス(株)	1984	位置測定電子部品の製造・販売, デザイン・R&D
	SMC Pneumatics Sweden AB	SMC(株)	1986	工業気圧部品の製造
	Sony Ericsson Mobile Communications AB	ソニー(株)	2001	携帯電話器の製造・R&D
	Stensele Sag i Storuman AB	フリージアホーム(株)	2002	木材・木製品の製造・販売
	Tomoku Hus AB	(株)トーモク, スウェーデンハウス(株), 三菱商事(株), Mitsubishi International GmbH	1991	住宅部材の製造・販売, R&D
	Carl M Lundh AB	アデランス(株)	2005	カツラの製造・販売
	Sunstar Suisse SA	サンスター(株)	1988	デンタルケア, スキンケア製品の製造・販売

国名	現地企業名	日本側企業	設立	業務内容
デンマーク	Anritsu A/S	アンリツ(株)	2005	ソフトウェアの製造・販売, R&D
	DataFlight Europe as	キヤノン(株)	2004	業務用携帯端末の卸し, 航空業界向けITソリューションシステムの開発, 製造・販売
	DNP Denmark A/S	大日本印刷(株)	1989	プロジェクションスクリーンの製造・販売
	Frisa Planter A/S	(株)サカタのタネ	2003	花き栽培・販売
	KOKI EUROPE A/S	(株)弘輝	2001	ソルダーペースト, ポストフラックス(表面実装はんだ付材料)の製造・販売
	Musholm Lax A/S	(株)オカムラ食品	2005	鱒等の養殖
	OFS-FITEL I/S	古河電気工業(株)	2001	光ファイバー製造, R&D
	Sakata Ornamentals Europe A/S	(株)サカタのタネ	2003	花の種子の製造・販売, R&D
	Sun Chemical A/S	大日本インキ化学工業(株)	1995	有機顔料の製造・販売
	YKK Danmark A/S	YKK(株)	1982	ファスナーの製造・販売
オーストリア	Amada Austria GmbH	(株)アマダ	1986	金切帯鋸刃, プレスブレーキ用金型の製造・販売
	DIC Performance Resins GmbH	大日本インキ化学工業(株)	1987	合成樹脂等の製造・販売, デザイン・R&D
	HORIBA GmbH	(株)堀場製作所(HORIBA Europe GmbH)	1988	大気汚染測定装置の製造・販売, デザイン
	LEXEDIS Lighting GmbH	豊田合成(株)	2005	大電流発光ダイオード(LED)の製造・販売
	Panasonic Electric Works Electronic Materials(Europe) GmbH	松下電工(株)	2000	多層プリント基板用積層板の製造・販売
	SMC Pneumatik GmbH	SMC(株)	1978	空気圧機器の製造・販売
	Sony DADC Austria AG	ソニー(株)(Sony Corporation of America)	1986	オプティカル・ディスクの製造・販売
	Sun Chemical A.G.	大日本インキ化学工業(株)	1992	印刷用インキの製造
	YKK Austria GmbH	YKK(株)	1975	ファスナーの製造・販売
	VOGT electronic Austria GmbH	スミダコーポレーション(株)	2005	電子電機部品(インダクター等)の製造
ポルトガル	CABELAUTO- Cabos para Automóveis, S.A.	住友電装(株), Sumitomo Wiring Systems Europe, Ltd., Sumitomo Corp.UK Plc., 住友商事(株)	1992	電線の製造・販売, R&D
	Companhia Industrial de Resinas Sintéticas, CIRES, S.A.	信越化学工業(株), 三井物産(株)	1960	塩化ビニルポリマーの製造・販売, R&D
	FISIPE - Fibras Sintéticas de Portugal, S.A.	三菱商事(株), 三菱レイヨン(株), Mitsubishi International(Germany)	1973	アクリル繊維の製造・販売
	JOROGASO - Indústria Portuguesa de Equipamentos para Automóveis, Lda.	プレス工業(株)	1998	燃料タンク, シャシー部品, バンパーの製造・販売
	João de Deus & Filhos, S.A	(株)デンソー(DENSO Thermal Systems S.p.A (Italy))	2001	自動車用ラジエータ, インタークーラー, ヒーターコア製造
	MITSUBISHI FUSO TRUCK EUROPE - Sociedade Europeia de Automóveis, S.A.	欧州三菱ふそうトラック(株)	1990	商業車の製造・販売

国名	現地企業名	日本側企業	設立	業務内容
ポルトガル	NEC Portugal - Telecomunicações e Sistemas, S.A.	日本電気(株)	1995	情報通信関連機器等の製造・販売, R&D
	Nemoto Portugal-Química Fina, Lda.	根本特殊化学(株), 双日(株)	1990	無機・蛍光顔料の製造・販売, R&D
	PIONEER Technology Portugal, S.A	パイオニア(株)(Pioneer Technology Belgium N.V., Pioneer Europe N.V.)	1995	カーステレオ, CD製品の製造
	Salvador Caetano - Indústrias Metalúrgicas e Veículos de Transporte, S.A	トヨタ自動車(株)	1972	バス・ボディー, 自動車部品, 商用車(トヨタ車)の組立て, デザイン
	SHOTIC Europa-Indústria de Alumínio, Lda.	昭和電工(株)	1998	自動車エアコン用コンプレッサー部品(アルミニウム鍛造成形品)の製造
	Taiyo Technology Portugal Componentes Plasticos Precisão	太洋工作所(株)	2001	カーステレオ用パネル, 携帯電話用パネル等の製造・販売
	TESCO - Componentes para Automóveis, Lda.	(株)メッツ, EUTIC, 本田技研工業(株)	1993	アルミ・ダイカスト製品の製造・販売
	Uchiyama Portugal Vendantes, Lda.	内山工業(株), Uchiyama America Inc.	1996	ベアリングシール, エンジンガasketの製造
	Yazaki Saltano de Ovar, P.E., Lda.	矢崎総業(株)	1992	自動車用部品の製造, ワイヤハーネス生産設計
	Yazaki Saltano de Portugal, C.E.A., Lda.	矢崎総業(株)	1986	自動車用ワイヤハーネスの製造
YKK Portugal, Lda.	YKK(株)	1981	スライドファスナーの製造・販売	
スイス	DIXI MACHINES S.A.	(株)森精機製作所	2006	ジグボーラー, マシニングセンタの製造
	ILFORD Imaging Switzerland GmbH	王子製紙(株)	2005	光沢インクジェット用紙, ディスプレー用フィルム等の製造・販売
	JT International S.A.	日本たばこ産業(株)	1999	たばこ製品の販売及び製造
	SEKISUI ALVEO AG	積水化学(株)	1971	ポリオレフィン・フォームの製造・開発
	Sun Chemical AG	大日本インキ化学工業(株)(Sun Chemical Group B.V.)	1992	印刷用インキの製造・販売
ギリシャ	Miyama Hellas Ltd.	三山工業(株)	2002	下水道用鉄鋼製品の製造・販売
	Tosoh Hellas A.I.C.	東ソー(株), 三菱商事(株)	1973	電解二酸化マンガンの製造, R&D
	YKK Hellas A.E.B.E.	YKK(株)(YKK Holding Europe B.V.)	1983	ファスナー製品の製造・販売
ポーランド	ACCUROMM Central Europe Sp.z o.o.	富士精工(株)	2004	超硬工具等の製造
	Ajinomoto Poland Sp.z o.o.	味の素(株)	1999	即席麺の製造・販売
	AKS PRECISION BALL POLSKA Sp.z o.o.	(株)天辻鋼球製作所	2002	ベアリング用鋼球の製造
	Bridgestone Diversified Products Poland Sp.z o.o.	(株)ブリヂストン	2004	建設車両用ゴムクローラの製造
	Bridgestone Stargard Sp.z o.o.	(株)ブリヂストン	2006	トラック・バス用ラジアルタイヤの製造
	Bridgestone Poland Sp.z o.o.	(株)ブリヂストン, 三井物産(株)	1998	乗用車用ラジアルタイヤの製造
	Calsonic Kansei Poland Sp.z o.o.	カルソニックカンセイ(株)	1997	自動車ヒーターの製造

国名	現地企業名	日本側企業	設立	業務内容
ポーランド	CARBO TOKA Sp.z o.o.	北海道東科計器㈱	1995	ガスメーター装置の開発、製造、サービス、販売
	DAICEL SAFETY SYSTEMS EUROPE Sp.z o.o.	ダイセル化学工業㈱	2004	自動車用エアバッグ用インフレーター - の製造
	Danfoss Saginomiya Sp.z o.o.	㈱鷺宮製作所	2002	空調用小形圧力スイッチの製造・販売、冷凍・空調用制御機器の販売
	DENSO THERMAL SYSTEMS POLSKA Sp.z o.o.	㈱デンソー	2001	ヒーター、コックピットモジュールの製造・販売
	EURO COMFORT Ltd. Sp.z o.o.	㈱ビックカメラ	1995	羽毛の集荷・精製・輸出、羽毛寝具の製造
	Firesotne Industrial Products Poland Sp.z o.o.	㈱ブリヂストン(ファイアストン)	2004	空気バネの製造
	Fuji Seal Poland Sp.z o.o.	㈱フジシールインターナショナル	2005	包装用資材の製造・販売
	Funai Electric (Polska) Sp. z o.o.	船井電機㈱	2006	液晶テレビの組立
	ISUZU MOTORS POLSKA Sp.z o.o.	いすゞ自動車㈱(ISPOL-IMG Holdings B.V., Isuzu Motors Europe Ltd.)	1997	乗用車用、船舶用ディーゼルエンジンの製造・販売
	KIMOTO POLAND Sp.z o.o.	㈱きもと	2006	液晶関連部材フィルムの加工
	Koide Poland Sp.z o.o.	小出鋼管㈱	2005	自動車用防振ゴム等向け鋼管の製造
	Kotani Poland Sp.z o.o.	㈱コタニ、住友商事グループ、NTN㈱	2005	自動車駆動部用鍛造品の製造
	MOI TECH EUROPE Sp.z o.o.	三ツ星ベルト㈱、三井物産㈱	2002	自動車用伝動ベルトの製造
	Natrium S.A.	ウシオ電機㈱(BLV Licht- und Vakuumtechnik GmbH)	2005	ナトリウム・ランプ等の省エネ型光源の製造・販売、ランプおよび灯具の製造
	NGK Ceramics Polska Sp.z o.o.	日本ガイシ㈱、住友商事㈱	2003	ディーゼル車用排ガス浄化装置(DPF)の製造
	NIDEC MOTORS & ACTUATORS (POLAND)	日本電産㈱(NIDEC MOTORS & ACTUATORS)	2006	自動車向け電気モータの製造
	Nifco Poland Sp. z o.o.	㈱ニフコ	2006	自動車向け工業用プラスチックファスナー及びその他製造業他部品・金型類の製造・販売
	NSK Bearing Polska S.A.	日本精工㈱、双日㈱	1998	ベアリング、ローラーの製造、R&D
	NSK STEERING SYSTEMS EUROPE (Polska) Sp.z o.o.	日本精工㈱	2004	自動車用ハンドルの製造
	NTK Technical Ceramics Polska Sp.z o.o.	日本特殊陶業㈱	2003	セラミック切削工具の製造・販売
	ORION ELECTRIC (POLAND) Sp.z o.o.	オリオン電機㈱	2006	液晶テレビの組立
	PANASONIC BATTERY POLAND S.A.	ヨーロッパ松下電器㈱	1993	マンガン乾電池の製造
	Pilkington Polska Sp.z o.o.	日本板硝子㈱(ピルキントン)	2006	建物用ガラスの製造
	POLST Sp.z o.o.	豊田通商㈱、㈱大紀アルミニウム工業所	2003	アルミ溶湯・再生塊の製造・販売
Polskie Pierze i Puch Sp.z o.o.	㈱アイワ	1993	羽毛寝具の製造・販売	
Poland Tokai Okaya Manufacturing Sp. z o.o.	岡谷鋼機㈱、東海プレス工業㈱	2006	液晶テレビ用金属プレス部品の製造	

国名	現地企業名	日本側企業	設立	業務内容
ポーランド	SANDEN Manufacturing Poland Sp.z o.o.	サンデン(株)	2004	自動車エアコン用部品の製造
	SATO Polska Sp.z o.o.	(株)サトー	2001	バーコード用シールの製造、印刷
	SD Engineering (Europe) Sp.zo.o	住友電気工業(株)、住友電装(株)(SD Engineering)	2005	図版、小型設備の製造・販売
	SE Bordnetze Sp.z o.o.	住友電気工業(株)、住友電装(株)	2006	ワイヤーハーネス部品の製造・販売
	SEWS CABIND POLAND Sp.z o.o.	住友電気工業(株)、住友電装(株)	2001	ワイヤーハーネス(自動車用組立電線)およびその他製造業他製造業部品の製造・販売
	SEWS-POLSKA Sp.z o.o.	住友電気工業(株)、住友電装(株)	1995	ワイヤーハーネス(自動車用組立電線)およびその他製造業他製造業部品の製造・販売
	SEWS-Components Europe Polska Sp.zo.o	住友電気工業(株)、住友電装(株)	2003	ワイヤーハーネスの製造・販売
	Sharp Manufacturing Poland Sp.z o.o.	シャープ(株)	2006	液晶モジュールの製造
	Sohbi Craft Poland Sp.z o.o	(株)創美工藝、阪和興業(株)	2006	液晶テレビ用板金プレス
	Sumika Electronic Materials Poland Sp. Z o.o.	住友化学(株)	2006	液晶用偏光フィルムおよび拡散板の製造
	Sun Chemical Sp.z o.o.	大日本インキ化学工業(株)(サンケミカル)	2003	印刷業向けペーストインキおよびリキッドインキの製造
	SURUGA POLSKA Sp.z o.o.	駿河精機(株)(ミスミグループ)	2005	FA機械用精密部品の製造
	Takata Petri Parts Polska Sp.z o.o.	タカタ(株)	2001	自動車用安全ベルトの製造
	Takata Petri Sp.z o.o.	タカタ(株)	1997	自動車用ハンドルの製造
	TBMECA Poland Sp.z o.o.	トヨタ紡織(株)、(株)デンソー	2003	自動車用シリンダヘッドカバー、インテークマニホールドなどの製造
	Tensho Poland Corporation Sp z o.o.	天昇電気工業(株)	2006	家電機器用外装部品の射出成形
	TOHO Poland Sp.z o.o.	東邦工業(株)	2002	ベアリング用部品の製造
	Toshiba Television Central Europe Sp. zo. o.	(株)東芝	2006	液晶テレビの製造・販売
	Toyo Seal Poland Sp.z o.o.	東洋シール工業(株)	2002	ベアリング用ゴムシールの製造
	Toyota Motor Industries Poland Sp.z o.o.(TMIP)	トヨタ自動車(株)、(株)豊田自動織機	2002	ディーゼルエンジンの製造
Toyota Motor Manufacturing Poland Sp.z o.o.(TMMP)	トヨタ自動車(株)	1999	トランスミッション(変速機)、ガソリンエンジンの製造	
TRI (Poland) Sp.z o.o.	東海ゴム工業(株)、三井物産(株)	1999	自動車用防振ゴム、その他製造業他ゴム製品の製造・販売	
TSUBAKI HOOVER POLSKA Sp.z o.o.	(株)ツバキ・ナカシマ	2003	ベアリング用部品の製造	
YAGI POLAND FACTORY Sp.z o.o.	八木工業(株)	2003	ベアリング用部品の製造	
YKK Poland Sp.z o.o.	YKK(株)	1996	各種ファスナーの製造・販売	
チェコ	AGC Automotive Czech, a.s.	旭硝子(株)	1996	自動車用ガラスの製造

国名	現地企業名	日本側企業	設立	業務内容
チェコ	AGC Automotive Replacement Glass Czech, s.r.o.	旭硝子㈱	1991	自動車用フラット・ガラス加工
	AIRS Manufacturing Czech, s.r.o.	デンソーエアーズ㈱	2002	自動車エアコン用アルミ・チューブの製造
	AISAN BITRON CZECH s.r.o.	愛三工業㈱	2000	自動車の燃料システムの製造・販売
	AISAN BITRON LOUNY s.r.o.	愛三工業㈱	2002	電子スロットル・ボディ、ダイカスト部品の製造
	AISIN EUROPE MANUFACTURING CZECH s.r.o.	アイシン精機㈱	2002	自動車エンジン用ポンプの製造
	Alps Electric Czech, s.r.o.	アルプス電気㈱	1995	パソコン・キーボード、ビデオ・モジュレーターの製造
	Amagasaki Pipe Czech, s.r.o.	㈱尼崎パイプ製作所	2004	冷却システム部品の製造
	Aoyama Automotive Fasteners Czech, s.r.o.	㈱青山製作所	2002	自動車部品の製造
	ASMO Czech s.r.o.	アスモ㈱	2004	自動車エアコン用モーターの製造
	AVX Czech Republic S.R.O.	京セラ㈱(AVX Ltd.)	1992	タンタルチップ・キャパシターの製造
	BBH Tsuchiya s.r.o.	㈱槌屋	2006	ラベル印刷・製造
	Czech Republic Onamba s.r.o.	オーナンバ㈱	2001	AV機器用ワイヤーハーネスの製造
	Daido Metal Czech s.r.o.	大同メタル工業㈱	2005	自動車ステアリング、サスペンション等用樹脂系、金属系ブッシュの製造
	Daiho(Czech) s.r.o.	大宝工業㈱、ドイツ三井物産㈱、東京三井物産㈱	2000	プラスチック製品(テレビキャビネット)の製造・販売
	Daikin Device Czech Republic, s.r.o.	ダイキン工業㈱	2004	エアコン用コンプレッサの製造
	Daikin Industries Czech Republic, s.r.o.	ダイキン工業㈱	2003	エアコンの製造
	DENSO MANUFACTURING CZECH, s.r.o.	㈱デンソー	2001	自動車エアコンの製造
	Electric Powersteering Components Europe s.r.o.	三菱電機㈱、㈱ジェイテクト	2001	自動車用電動パワーステアリング(EPS)の電子制御ユニット(ECU)の製造
	EPCOS, s.r.o.	松下電器産業㈱	1999	半導体の製造
	EPE CZ s.r.o.	㈱イーピーイー	2000	梱包材の製造
	Fuji Koyo Czech s.r.o.	富士機工㈱	2002	自動車パワーステアリング部品の製造
	Fujikoki Czech s.r.o.	㈱不二工機	2001	自動車エアコン部品の製造
	Furukawa Electric Autoparts Central Europe, s.r.o.	古河電気工業㈱、古川オートモティブパーツ㈱	2001	自動車エアバッグ用コネクターおよびワイヤーハーネスの製造
	Futaba Czech S.R.O	フタバ産業㈱	2002	自動車排気システムの製造
	Glaverbel Czech,a.s.	旭硝子㈱(Glaverbel S.A.)	1990	板ガラス、加工ガラスの製造・販売
	Hitachi Home Electronics (Czech), s.r.o.	㈱日立製作所	2006	プラズマ、液晶テレビの製造

国名	現地企業名	日本側企業	設立	業務内容
チェコ	INDET SAFETY SYSTEMS a.s.	日本化薬(株)	1999	スクウィープの製造・販売
	IPS Alpha Technology Europe, s.r.o.	(株)IPSアルファテクノロジー	2006	液晶モジュール製造
	Ishimitsu Manufacturing Czech s.r.o.	石光工業(株)	2003	自動車部品の製造
	Japanese Solderless Terminals s.r.o.	日本圧着端子製造(株)	2003	ワイヤー、ケーブルの製造
	JCEE, s.r.o.	ジェーシーシーエンジニアリング(株), ファーイーストエンジニアリング(株)	1992	キャパシターの製造・販売
	JSP International s.r.o.	(株)JSP (JSP International)	2004	発泡ポリプロピレンビーズの製造
	JTEKT Automotive Czech Pardubice, s.r.o.	(株)ジェイテクト	2003	トランスミッション部品等の精密加工部品の製造
	JTEKT Automotive Czech Plzen, s.r.o.	(株)ジェイテクト	2002	電動パワーステアリングの製造
	Koito Czech s.r.o.	(株)小糸製作所	2001	自動車用ランプの製造
	KYB Manufacturing Czech s.r.o.	カヤバ工業(株), 三菱商事(株)	2003	自動車ダンパーの製造・販売
	KYOCERA Solar Europe s.r.o.	京セラ(株)	2004	ソーラーパネルの製造
	Liplastec s.r.o.	(株)デンソー	2002	自動車用プラスチック成型品の製造
	Mi-King, s.r.o.	三井物産(株)	2004	スチール・コイル加工の製造
	Mitsubishi Electric Automotive Czech, s.r.o.	三菱電機(株)	2000	自動車電装品の製造・販売
	Muramoto Manufacturing Europe s.r.o.	(株)村元工作所	2005	プラズマテレビ用プレス部品の製造
	NACHI Czech s.r.o.	(株)不二越	2003	ベアリングの製造
	Nichias Czech, s.r.o.	ニチアス(株)	2004	自動車用ガasketの製造
	NPK Europe Manufacturing s.r.o.	日本ニューマチック工業(株)	2001	建設用機械の製造
	O & M Solar s.r.o.	オーナンバ(株)	2006	太陽光発電モジュールの受託生産
	Ohmori Technos Czech s.r.o.	オーモリテクノス(株)	2005	エアコン用コンプレッサー部品の製造
	Oiles Czech Manufacturing, s.r.o.	オイレス工業(株)	2003	ベアリングの製造
	OPTREX Chech, a.s.	オプトレックス(株)	1996	液晶表示装置(LCD)の製造
	Panasonic AVC Networks Czech, s.r.o.	松下電器産業(株)	1996	カラーテレビおよび映像機器の製造, R&D
	Panasonic Electric Works (CZ), s.r.o.	松下電工(株)(ユーロ松下電工(株))	1997	リレー, スイッチ等制御部品の製造
Panasonic Automotive Systems Czech s.r.o.	パナソニックモバイルコミュニケーションズ(株), 松下電器産業(株)	2001	カーオーディオの製造	
SANKYO Oilless Industry spol. s r.o.	三協オイルレス工業(株)	1992	プレス金型用部品の製造	

国名	現地企業名	日本側企業	設立	業務内容
チェコ	Shimano Czech Republic, s.r.o.	㈱シマノ	2001	自転車用ギアの製造
	Showa Aluminium Czech s.r.o.	昭和電工㈱	1997	自動車エアコン用コンデンサーの製造
	Stavmek, s.r.o.	㈱小松製作所	2004	建設用機械の製造
	Steel Center Europe, s.r.o.	住友商事㈱	2004	鉄鋼プレスの加工
	Sumikei Czech s.r.o.	住友軽金属工業㈱	2002	自動車エアコン用アルミ部品の製造・販売
	Takada Industries Czech Republic, s.r.o.	(有)高田工業	2002	自動車用精密プラスチック部品の製造
	Takata-Petri Parts, s.r.o.	タカタ㈱	1992	自動車用ケーブルの製造
	Toray Textiles Central Europe, s.r.o.	東レ㈱	1997	ポリエステル長繊維織物の製造・販売
	T.Rad Czech, s.r.o.	㈱ティラド	2004	自動車エアコン用部品の製造
	Toyoda Gosei Czech, s.r.o.	豊田合成㈱ 豊田通商㈱	2001	自動車用ステアリング・ホイール, エアバッグの製造
	Toyota Peugeot Citroen Automobile Czech, s.r.o.	トヨタ自動車㈱	2002	自動車の製造
	TRCZ, s.r.o.	㈱東海理化	2001	自動車用スイッチの製造
	TRIS Czech, s.r.o.	トライス㈱	2001	自動車エンジン用カーボンブラシの製造
	Valeo Compressor Europe, s.r.o.	㈱ヴァレオ サーマルシステムズ	2002	自動車エアコン用コンプレッサーの製造
Yazaki Wiring Technologies Czech s.r.o.	矢崎総業㈱	1993	自動車用ケーブルの製造	
スロバキア	Kitani Electric Slovakia s.r.o.	木谷電器㈱	2005	ソーラーパネル部品の製造
	NMB Minebea Slovakia, s.r.o.	ミネベア㈱	2004	キーボードの製造
	Panasonic AVC Networks Slovakia s.r.o.	松下電器産業㈱(独)	2000	家庭用VTRの製造
	Panasonic Electronic Devices Slovakia s.r.o.	パナソニックエレクトロニクス㈱(独) (Panasonic Electronic Devices Europe GmbH)	1997	電源, トランスコイル, AV機器用チューナー, リモコンの製造
	Sews Slovakia, s.r.o.	住友電気工業㈱(Sumitomo Electric Wiring Systems (Europe) Ltd.)	1996	ワイヤハーネスおよび関連部品の製造
	SIIX EMS Slovakia s.r.o.	シークス㈱(SIIX Europe(独))	2001	基板実装の製造(EMS)
	Sony Slovakia, spol. s.r.o.	ソニー㈱(Sony Europe B.V.)	1996	テレビの基幹部品(電子銃, 偏向ヨーク)の製造・販売, テレビ組立て
	Todenco Slovakia, s.r.o.	東京電線工業㈱	2001	ワイヤハーネスの製造
	TRIM LEADER, a.s.	トヨタ紡織㈱	2000	シートカバー(自動車向け)の製造
	Yazaki Slovakia spol. s.r.o.	矢崎総業㈱	1994	ワイヤハーネスの製造
	Fuso Industries	扶桑工業㈱	2005	空調機用配管部品の製造

国名	現地企業名	日本側企業	設立	業務内容
スロバキア	CHIYODA INTEGRE SLOVAKIA, s.r.o.	千代田インテグレ(株)	2006	電機・電子部品の製造
ハンガリー	AGC Automotive Hungary	旭硝子(株)	2004	自動車用ガラスの製造
	Aikawa Hungaria Elektronikai KFT.	株相川プレス工業	1998	電子機器用機械部品, カーオーディオ部品の製造
	Alpine Electronics Manufacturing of Europe Ltd.	アルパイン(株)	1998	電子機器用機械部品, カーオーディオ部品の製造
	ARRK Hungary Ltd.	株アーク	2001	プラスチック製品用金型, 成型品の製造
	Bridgestone Tatabanya Termelo Kft.	株ブリヂストン	2005	自動車用タイヤ生産
	Clarion Hungary Electronics Kft.	クラリオン(株)	1997	車載用音響機器の製造
	Delphi Calsonic Magyarorszag Gyarto Kft.	カルソニックカンセイ(株)	2000	カーエアコン部品の製造
	DENSO Manufacturing Hungary Ltd.	株デンソー	1997	ディーゼル噴射ポンプの製造
	DIAMOND ELECTRIC MAGYARORSZAG Kft.	ダイヤモンド電機(株)	2000	自動車部品の製造
	Digital Disc Drives Kft.	タナシン電機(株), Tanashin (Europe) GmbH	1997	CDプレーヤー部品, CD-ROM部品の製造
	Euro Exedy Cluch Ltd.	株エクセデイ, 伊藤忠商事(株)	1993	自動車用マニュアルクラッチの製造・販売
	Euro Wire & Cable Services Ltd.(EWCS)	日立電線(株)グループ, 早川電線(株)グループ, アサヒ通信	1997	ワイヤーハーネスの製造・販売
	Furukawa Electric Composite Insulator Ltd.	古河電気工業(株)	1993	シリコンガラスの製造・販売
	HI-LEX HUNGARY CABLE MANUFACTURING LLC	株ハイレックスコーポレーション	2006	自動車用コントロールケーブル及びウインドレギュレータシステムの製造・販売
	HOYA LENS Manufacturing Hungary Rt.	HOYA(株)(HOYA LENS Europe N.V.)	1994	光学レンズの製造
	Ibiden Hungary Manufacturing Kft.	イビデン(株)(イビデンヨーロッパホールディング)	2004	ディーゼル車用排ガス浄化装置(DPF)の製造
	Kotobuki ASL Kft.	株コトブキ	2004	公共施設用シートの製造
	Magyar Suzuki Corporation	スズキ(株), 伊藤忠商事(株)	1991	乗用車の製造・販売
	Meiji Rubber Europe Industrial Products Co.,Ltd.	株明治ゴム化成	2003	印刷ブランケットの製造
	Mitsuba Automotive Systems of Europe Kft.	株ミツバ, Mitsuba Europe Ltd.	2001	自動車電装品およびその他製造業部品の製造・販売
	Musashi Hungary Manufacturing Limited.	武蔵精密工業(株)	2000	自動車部品の製造
	Nissho Hungary Precision Kft.	日昌(株)	1999	エレクトロニクス・自動車関連の粘着・フィルム・発泡体をベースにした部材加工の製造, 組立て
Nissin Foods Kft.	日清食品(株)	2004	即席麺の製造・販売	
POLIFORM MUANYAGFELDOLGOZO KFT.	古河電気工業(株), 大塚化学(株)(Trocellen GmbH)	2005	架構発泡ポリオレフィン製造及び加工品製造・販売	
SANSHIN (Hungary) Kft	サンシン電機(株)	1999	カーステレオおよびカーステレオチューナーの製造・販売, 各種PCB組立加工	

国名	現地企業名	日本側企業	設立	業務内容
ハンガリー	Sanyo Hungary Kft.	三洋電機(株), Sanyo Energy(Europe) GmbH	1999	携帯電話用ニッケル水素電池, リチウムイオン電池, 業務用空調機の製造
	SEI Interconnect Products (Hungary) Manufacturing Limited Liability Company	住友電気工業(株)	2000	ケーブルの製造・販売
	SEWS Automotive Wire Hungary, Ltd.	住友電気工業(株), 住友電装(株)	2003	自動車ワイヤーハーネス用電線の製造・販売
	SEWS-Components Europe Hungary Ltd.	住友電気工業(株), 住友電装(株)	2002	自動車用部品の製造・販売
	SEWS Hungary Ltd.	住友電気工業(株), 住友電装(株)	1996	自動車用ワイヤーハーネスの製造・販売
	Shin-Etsu Polymer Hungary Kft.	信越ポリマー(株), Shin-Etsu Polymer Europe B.V.	2003	電子機器用製品/部品, 材料, ゴム, プラスチック部品の製造・販売
	Shinwa Precision (Hungary) Co.,Ltd.	シンワ(株)	1998	オーディオ用カセットデッキおよびCD等の光ディスク機器並びにプラスチック・メタル部品等関連部品の開発, 製造・販売
	SMK Hungary Kft	SMK(株)	2000	携帯電話等用電子部品の製造
	Sony Hungaria KFT	ソニー(株)(Sony Holding B.V.)	1994	AV機器の製造・販売
	Stanley Electric Hungary krf.	スタンレー電気(株)	2001	自動車用ランプ製造
	Sunarrow Hungary Kft.	サンアロー(株)	2002	携帯電話用キーボードの製造
	Summit D&V Kft.	住友商事(株), ドイツ住友商事	1999	自動車生産用部品の簡易組付, ライン納入
	Taiho Corporation of Europe Kft.	大豊工業(株)	2000	自動車部品の製造
	TAKANO HUNGARY KFT.	株高野工業	2002	カーオーディオ部品の製造
	Tanashin (Europe) Kft.	タナシン電機(株)(Tanashin (Europe) GmbH)	2000	カーオーディオ部品の製造
	TDK Electronics Hungary KFT.	TDK(株)(TDK Electronics Europe GmbH)	1995	電源トランス(ノイズフィルター, フェライトコア, チップコンデンサー等)の製造・販売
	TOKAJ-Hetszolo Rt.	サントリー(株)	1991	ワインの製造・販売
	Toyo Seat Europe Kft.	株東洋シート	2002	自動車用シート部品の製造
	TSUBAKI-HOOVER Hungary Ltd.	株ツバキ・ナカシマ(Hoover Precision Products, Inc.)	1999	ローラーの製造
	U-SHIN EUROPE Kft.	株ユーシン	2000	自動車部品の製造
HUNGARY MUSASHI PAINT KFT.	武蔵塗料(株)	2006	家電製品及び携帯等IT機器向けのプラスチック塗料製造, 及び販売	
NICOLOR CO.,LTD.	大日精化工業(株)	1995	顔料中間製品の製造販売	
KIYOKUNI HUNGARY Kft.	株清国	2006	精密プレス部品と金型製作及びメンテナンス	
ルーマニア	Calsonic Kansei Romania s.r.l.	カルソニックカンセイ(株)	2006	自動車用エアコンの製造
	Fuji Magnetics Romania S.R.L.	富士写真フイルム(株)(Fuji Magnetics GmbH)	2001	フィルム装填カメラ用部品の製造・加工
	JT International (Romania) S.R.L.	日本たばこ産業(株)	2000	たばこの製造

国名	現地企業名	日本側企業	設立	業務内容
ルーマニア	KOYO ROMANIA S.A.	㈱ジェイテクト	1998	ベアリングの製造, R&D
	Makita EU SRL	㈱マキタ	2005	電動工具の製造
	Trocellen Italia S.p.A.	古河電気工業㈱, 大塚化学㈱	2005	架橋発泡ポリオレフィン製造及び加工品製造・販売
	S.C.Sol-Plus Romania S.R.L.	㈱ソルプラス	2002	プラスチック金型の成型, ソフトウェアの開発
	SEWS Romania S.R.L.	住友電気工業㈱, 住友電装㈱	2000	ワイヤーハーネスおよび関連部品の製造
	TAKATA-PETRI ROMANIA S.R.L.	タカタ㈱	2001	ハンドル部品・シートベルトおよびエアバック用生地等の製造
	VOGT electronic Romania S.R.L.	スミダコーポレーション(株)	2006	自動車, 通信向け電子部品の製造
	YAZAKI COMPONENT TECHNOLOGYS SRL	矢崎総業㈱	2003	ジャンクションボックスおよび関連部品の製造
	YAZAKI ROMANIA S.R.L.	矢崎総業㈱	2003	ワイヤーハーネスおよび関連部品の製造
	YKK Romania S.R.L.	YKK㈱	2002	ファスナーの製造・販売
リトアニア	UAB Yazaki WIRING technologies LIETUVA	矢崎総業㈱	2001	自動車用ワイヤーハーネスの製造
	UAB KOEI Baltija	㈱コーエー	2004	エンターテインメントソフトの製造, R&D
スロベニア	VOGT electronic Slovenija, d.o.o.	スミダコーポレーション(株)	2006	車載電気・電子部品の製造
ブルガリア	JCM Bulgaria Ltd.	日本金銭機械	2006	紙幣識別機ユニットのソフトの開発・製造
	SVOBODA ED	㈱ノバック	1997	毛皮, ハンドバックの製造・販売
セルビア	JT International Marketing and Sales d.o.o.	日本たばこ産業㈱	2006	たばこの製造・販売
モンテネグロ	DAIDO METAL KOTOR AD.	大同メタル工業㈱	2002	軸受の製造
トルコ	AISIN OTOMOTIV PARCALARI SANAYI VE TICARET A.S.	アイシン精機㈱	2004	ドアフレーム, ドアロック, アウトサイドハンドルなどの車体部品の製造
	Anadolu Isuzu Otomotiv Sanayi Ve Ticaret A.S.	いすゞ自動車㈱, 伊藤忠商事㈱	1980	トラック・バスの製造・販売
	BANDO KOCKAYA BELT MANUFACTURING (TURKEY) Inc.	バンドー化学㈱	2003	自動車用および一般産業用の伝動ベルトの製造
	Brisa Bridgestone Sabanci Lastik Sanayi ve Ticaret A.S.	㈱ブリヂストン	1988	タイヤ・チューブ, フラップの製造・販売, R&D
	DENSO OTOMOTIV PARCALARI SANAYI A.S.	㈱デンソー	2002	カーエアコン, ヒータなどの製造
	Federal-Mogul TP Liners Europe Limited Sirketi (FTLE)	帝国ビストンリング㈱	2003	ビストンリングの製造
	Honda Turkiye A.S.	本田技研工業㈱	1992	乗用車の製造・販売
	ROZMAS CHUO OTOMOTIV YAN SANAYI A.S.	中央発條㈱	2002	コイルスプリング, スタビライザの製造
	SANGO OTOMOTIV URUNLERI SANAYI VE TICARET A.S.	㈱三五	2002	排気系部品の製造

国名	現地企業名	日本側企業	設立	業務内容
トルコ	Sekiso Otomotiv Sanayi ve Ticaret A.S.	㈱セキソー	2004	消音型吸気ダクトの製造
	TOYOTA BOSHOKU TURKIYE OTOMOTIV SANAYI VE TICARET A.S.	トヨタ紡織㈱, 三井物産オートモーティブ㈱	1997	自動車用シート, ドアトリムの製造・販売
	TAT Tohumculuk A.S.	カゴメ㈱, 住友商事㈱, カネコ種苗㈱	1987	種苗育種の製造・販売
	Toyota Motor Manufacturing Turkey Inc.	トヨタ自動車㈱, 三井物産㈱	1994	自動車の製造
	TOYOTETSU Otomotiv Parcalari San. Ve Tic A.S.	豊田鉄工㈱	2001	自動車用プレス部品の製造
	Yamato International Europe	ヤマト㈱	2005	自動車用加工テープ
	Yazaki Otomotive Yan Sanayi ve Ticaret A.S.	矢崎総業㈱	1995	自動車用ワイヤハーネスの製造・販売
	YKK Metal ve Plastik Urunleri Sanayi ve Ticaret A.S.	YKK㈱	1991	ファスナーの製造・販売

付属資料：製造業企業（業種別）

業種	国名	現地企業名
食品・農水産加工品	英国	Abbey Foods (Liverpool) Ltd.
	英国	Ben Nevis Distillery Ltd.
	英国	J & W Hardie Ltd.
	英国	Southern Glass House Produce Ltd.
	英国	Mizkan UK Ltd
	英国	Morrison Bowmore Distillers Ltd.
	英国	Princes Ltd.
	英国	Sakata Ornaments UK Ltd.
	英国	Shoda Sauces Europe Company Ltd.
	英国	Southern Glass House Produce Ltd.
	英国	Taiko Foods Ltd.
	英国	The Real Scotch Whisky Company Ltd.
	英国	The Tomatin Distillery Co., Ltd.
	フランス	Ajinomoto Euro-Aspartame S.A.S
	フランス	AJINOMOTO EUROLYSINE S.A.S.
	フランス	Ajinomoto Foods Europe S.A.S
	フランス	BUDOONOKI PROVENCE
	フランス	CHATEAU LAGRANGE S.A.S.
	フランス	Chateau Reysson S.A.R.L.
	フランス	Comaboko, S.A.
	フランス	Fromagerie Lorraine de Vezelise S.A.(F.L.V.)
	フランス	DE FRANCE S.A.
	フランス	LOUIS ROYER S.A.S.
	フランス	SARL Domaine de la Lauzade kinu-Ito
	フランス	Societe Civile Chateau Beychevelle
	フランス	Societe Civile Chateau Beaumont
	フランス	Shiba's France S.A.
	フランス	TAKII FRANCE S.A.
	フランス	Toraya France S.A.R.L.
	フランス	Yamazaki FRANCE S.A.
	ドイツ	JT International Germany GmbH
	ドイツ	Milei GmbH
	ドイツ	Nutrichem Diaet+Pharma GmbH
	ドイツ	Weingut Reichsrat Von Buhl
	オランダ	Hosokawa Ter Braak B.V.
	オランダ	KIKKOMAN FOODS EUROPE B.V.
	オランダ	Yakult Europe B.V.
	ベルギー	F.P.N.I Belgium N.V.
	ベルギー	Fuji Oil Europe
	スペイン	Barberet & Blanc, S.A.
	スペイン	Kao Corporation, S.A.
	スペイン	TAKASAGO INTERNATIONAL CHEMICALS (EUROPE), S.A. (TICSA)
	イタリア	Vegitalia S.p.A.
	デンマーク	Frisa Planter A/S
	デンマーク	Musholm Lax A/S
	デンマーク	Sakata Ornaments Europe A/S
	スイス	JT International S.A.
ポーランド	Ajinomoto Poland Sp.z o.o.	
ハンガリー	Nissin Foods Kft.	
ハンガリー	TOKAJ-Hetszolo Rt.	
ルーマニア	JT International (Romania) S.R.L	
セルビア	JT International Marketing and Sales d.o.o.	
トルコ	TAT Tohumculuk A.S.	
繊維	フランス	Societe des Fibres de Carbone S.A. (SOFICAR)
	ドイツ	Asahi Kasei Spandex Europe GmbH

業種	国名	現地企業名
繊維	ドイツ	Teijin Monofilament Germany GmbH
	ドイツ	Tenax Fibers GmbH & Co. KG
	オランダ	Teijin Twaron B.V.
	スペイン	UBE Engineering Plastics,S.A.
	イタリア	Alcantara S.p.A.
	ポルトガル	FISIPE- Fibras Sintéticas de Portugal, S.A.
衣服・繊維製品	英国	Aquascutum Group, PLC
	英国	Freed of London Ltd.
	英国	Toray Textiles Europe Ltd.
	フランス	Balenciaga S.A.
	フランス	Comme des Garçons S.A.S.
	フランス	Emilio Robba SARL
	フランス	Exil S.A.
	フランス	Gentleman Givenchy S.A.
	フランス	Hanae Mori Haute Couture S.A.
	スペイン	Gallardo Dance, S.L.
	イタリア	ERIKA SRL
	イタリア	Gibo'co S.p.A.
	イタリア	IRIS S.p.A.
	チェコ	Toray Textiles Central Europe, s.r.o.
	ブルガリア	SVOBODA ED
木材・木製品(家具・インテリア製品を除く)	フィンランド	Misawa Home of Finland Oy Mikkeli
	フィンランド	Nana Europe Ltd.
	フィンランド	Oy Shinshowa Finland Ltd.
	スウェーデン	Stensele Sag i Storuman AB
	スウェーデン	Tomoku Hus AB
家具・インテリア製品	フランス	Oniris S.A.
	ドイツ	BULTHAUP GmbH & Co.
	スペイン	Kenko Europe S.A.
	ポーランド	EURO COMFORT Ltd. Sp.z o.o.
	ポーランド	Polskie Pierze i Puch Sp.z o.o.
紙・パルプ	英国	Featherpost Ltd.
	ドイツ	KANZAN Spezialpapiere GmbH
	ドイツ	Mitsubishi HiTec Paper Bielefeld GmbH
	ドイツ	Mitsubishi HiTec Paper Flensburg GmbH
	オランダ	Uni.Charm Molnlycke B.V.
	フィンランド	Jujo Thermal Oy
	スイス	ILFORD Imaging Switzerland GmbH
印刷・出版	ドイツ	Sato Labelling Solutions Europe GmbH
	オランダ	FUJIFILM Manufacturing Europe B.V.
	スペイン	Sato Iberia S.A.
	ポーランド	SATO Polska Sp.z o.o.
	チェコ	BBH Tsuchiya s.r.o.
化学・石油製品	英国	Apollo Scientific Ltd.
	英国	Biological Crop Protection Ltd.
	英国	Canyon Europe Ltd.
	英国	DYNIC (UK) Ltd.
	英国	F2 Chemicals Ltd.
	英国	Fuji Copian U.K. Ltd.
	英国	FUJIFILM Imaging Colorants Ltd.
	英国	FUJIFILM Sericol UK Ltd.
	英国	GR Advanced Materials Ltd.
	英国	Image Polymers Europe UK Partnership
	英国	Krehalon U.K. Ltd.
	英国	Marubeni Oil & Gas (U.K.) Ltd.

業種	国名	現地企業名
化学・石油製品	英国	Molton Brown Ltd.
	英国	Nippon Oil Exploration and Production U.K., Ltd.
	英国	Sun Chemical Ltd.
	英国	Tamura Kaken (U.K.) Ltd.
	英国	The Inx Group (U.K.) Ltd.
	英国	Union Chemicar U.K. Ltd.
	英国	Zeon Chemicals Europe Ltd.
	フランス	ADEKA PALMAROLE S.A.S
	フランス	Akzo Nobel Nippon Paint S.A.
	フランス	Arysta Life Science S.A.S.
	フランス	FRANCOLOR PIGMENTS S.A.
	フランス	INX International France S.A.S.
	フランス	Natural Plant Protection S.A.S.
	フランス	Pochet Inoac Inc.
	フランス	Sansetsu France S.A.
	フランス	Shiseido International France S.A.S.
	フランス	SUD ISK-SNPE S.A.
	フランス	STRUCTIL S.A.
	フランス	Sun Chemical S.A.
	フランス	Takasago Europe Perfumery Laboratory S.A.R.L.
	フランス	Three Bond Europe S.A.
	フランス	Toray Plastics Europe S.A. (TPEU)
	ドイツ	Akzo Nobel Nippon Paint GmbH
	ドイツ	Arakawa Europe GmbH
	ドイツ	Hartmann Druckfarben GmbH
	ドイツ	Hi-Bis GmbH
	ドイツ	Kao Chemicals GmbH
	ドイツ	Kodak polychrome graphics GmbH
	ドイツ	KPSS-Kao Professional Salon Service GmbH
	ドイツ	KURARAY EUROPE GmbH
	ドイツ	Kurita Europe GmbH
	ドイツ	MITSUI CHEMICALS EUROPE GmbH
	ドイツ	Rütgers Kureha Solvents GmbH
	ドイツ	Sansetsu Deutschland GmbH
	ドイツ	SANYO Component Europe GmbH
	ドイツ	SE Tylose GmbH & Co.KG
	ドイツ	Takasago Europe GmbH
	ドイツ	Wako Chemicals GmbH
	オランダ	Chugoku Paints B.V.
	オランダ	Delamine B.V.
	オランダ	Eques Coatings B.V.
	オランダ	KISUMA CHEMICALS B.V.
	オランダ	Krehalon Synclair Packaging B.V.
	オランダ	Sekisui S-Lec B.V.
	オランダ	Sony Chemicals Europe B.V.
	ベルギー	Ajinomoto Omnicem S.A./N.V.
	ベルギー	FUJIFILM Europe N.V.
	ベルギー	JSR Micro N.V.
	ベルギー	MEC Europe N.V.
	ベルギー	Nippon Shokubai Europe N.V.
ベルギー	Nitto Europe N.V.	
ベルギー	Panasonic Battery Belgium N.V.	
ベルギー	Parker Industries of Europe N.V.	
ベルギー	TCI Europe N.V.	
スペイン	Daicolorchem EU, S.A.	

業種	国名	現地企業名
化学・石油製品	スペイン	DIC Coatings S.L.
	スペイン	Hebron, S.A.
	スペイン	Sakata Inx España, S.A.
	スペイン	Sun Chemical,S.A.
	スペイン	UBE Chemical Europe,S.A.
	イタリア	Ajinomoto Bioitalia S.p.A.
	イタリア	Akzo Nobel Nippon Paint SRL
	イタリア	Emblem Europe S.p.A.
	イタリア	TOK Italia S.p.A.
	イタリア	Toyo Tanso Europe S.p.A.
	スウェーデン	Akzo Novel Nippon Paint AB
	スウェーデン	Carl M Lundh AB
	デンマーク	Sun Chemical A/S
	オーストリア	Sun Chemical A.G.
	ポルトガル	Nemoto Portugal-Química Fina, Lda.
	スイス	Sun Chemical AG
	ギリシャ	Tosoh Hellas A.I.C.
	ポーランド	PANASONIC BATTERY POLAND S.A.
	ポーランド	Sun Chemical Sp.z o.o.
	ハンガリー	Shin-Etsu Polymer Hungary Kft.
ハンガリー	Sunarrow Hungary Kft.	
ハンガリー	NICOLOR CO.,LTD.	
プラスチック製品	英国	Algram Group Ltd.
	英国	ARRK Product Development Group Ltd.
	英国	Asahi Glass Fluoropolymers U.K. Ltd.
	英国	Asahi Thermofil (UK) Ltd.
	英国	DuPont Teijin Films U.K. Ltd.
	英国	Nifco U.K. Ltd.
	英国	Nippon Gohsei UK Ltd.
	英国	Sansetsu UK Ltd.
	英国	SEKISUI ALVEO Ltd.
	英国	Tenma (U.K.) Ltd.
	フランス	Asahi Thermofil (France) S.A.
	フランス	JSP International S.A.R.L
	フランス	Sealed Air Packaging, S.A.S.
	フランス	Trocellen France S.a.r.l.
	ドイツ	Chukyo Europe GmbH
	ドイツ	Mitsubishi Polyester Film GmbH
	ドイツ	SUN ALLOYS EUROPE GmbH
	ドイツ	Takata-Petri PlasTec GmbH
	ドイツ	Topas Advanced Polymers GmbH
	ドイツ	Trocellen GmbH
	オランダ	Eslon B.V.
	オランダ	IRIS Ohyama Europe B.V.
	オランダ	Plalloy MTD B.V.
	オランダ	SANKO Nederland B.V.
	オランダ	Sekisui Alveo B.V.
	オランダ	Sekisui Jushi B.V.
	オランダ	Shin-Etsu PVC B.V.
	オランダ	Shin-Etsu Silicones Europe B.V.
	ベルギー	Eval Europe N.V.
	ベルギー	Gunze Plastics & Engineering Co. of Europe N.V.
	ベルギー	Kaneka Belgium N.V.
	ベルギー	YAMAUCHI Co .N.V.(BELGIUM)
	スペイン	Gousei Ibérica, S.A.

業種	国名	現地企業名
プラスチック製品	スペイン	Kanaflex España, S.A.
	スペイン	Kanase España, S.A.
	スペイン	Sumitomo Bakelite Europe (Barcelona) S.L.
	スペイン	Trocellen Iberica, S.A.
	イタリア	Italpet Preforme S.p.A.
	イタリア	Resindion SRL
	イタリア	Trocellen Italia S.p.A.
	オーストリア	DIC Performance Resins GmbH
	オーストリア	Sony DADC Austria AG
	ポルトガル	Companhia Industrial de Resinas Sintéticas, CIRES, S.A.
	ポルトガル	Taiyo Technology Portugal Componentes Plasticos Preciso
	スイス	SEKISUI ALVEO AG
	チェコ	Daiho(Czech) s.r.o.
	チェコ	JSP International s.r.o
	ハンガリー	POLIFORM MUANYAGFELDOLGOZO KFT.
ルーマニア	Trocellen Italia S.p.A.	
医薬品	英国	Advanced Healthcare Ltd.
	英国	Otsuka Pharmaceutical Europe Ltd.
	英国	The Mentholatum Co., Ltd.
	英国	Vascutek Ltd.
	フランス	Laboratoires Daiichi Sanofi-Synthelabo
	フランス	Menicon europe S.A.
	フランス	Menicon Pharma
	フランス	Sankyo Manufacturing France S.A.R.L.
	フランス	Synthelabo Tanabe Chimie S.A.
	フランス	THEPENIER Pharma Industrie S.A.
	フランス	Wyjolak S.A.
	ドイツ	Daiichi Sankyo Europe GmbH
	ドイツ	Klinge Pharma GmbH
	ドイツ	Olympus Diagnostica GmbH
	オランダ	Astellas B.V.
	ベルギー	GC Europe N.V.
	ベルギー	Kaneka Pharma Europe N.V.
	ベルギー	Terumo Europe N.V.
	ベルギー	TOSOH Bioscience N.V.
	アイルランド	Astellas Ireland Co., Ltd.
	アイルランド	Olympus Diagnostica GmbH(Irish Branch)
	アイルランド	Ophtecs Euro Ltd.
	アイルランド	Takeda Ireland Ltd.
	アイルランド	Takeda Pharma Ireland
	スペイン	Tedec Meiji Farma, S.A.
	イタリア	Astellas Pharma S.p.A
	イタリア	Miteni S.p.A.
	イタリア	Takeda Italia Farmaceutici S.p.A.
	フィンランド	Santen Oy
スウェーデン	Sunstar Suisse SA	
ゴム製品	英国	Dunlop Tyres UK Ltd.
	英国	Freudenberg Technical Products LP.
	英国	Toyo Seal Industries Co., Ltd. UK
	フランス	Bridgestone France S.A.
	フランス	DAIKIN CHEMICAL FRANCE S.A.S
	フランス	GOODYEAR DUNLOP TIRE FRANCE SA
	ドイツ	Dunlop GmbH
	オランダ	Hokushin Europe B.V.
	オランダ	Nitta Corporation of Holland B.V.

業種	国名	現地企業名
ゴム製品	ベルギー	Bridgestone Europe N.V./S.A.
	アイルランド	I.O. Systems Ltd.
	スペイン	Bridgestone Hispania, S.A.
	イタリア	BRIDGESTONE ITALIA S.p.A.
	ポルトガル	Uchiyama Portugal Vendantes, Lda.
	ポーランド	Bridgestone Diversified Products Poland Sp.z o.o.
	ポーランド	Bridgestone Stargard Sp.z o.o.
	ポーランド	Bridgestone Poland Sp.z o.o.
	ポーランド	Toyo Seal Poland Sp.z o.o.
	ポーランド	TRI (Poland) Sp.z o.o.
	ハンガリー	Bridgestone Tatabanya Termelo Kft.
	ハンガリー	Meiji Rubber Europe Industrial Products Co.,Ltd.
	トルコ	Brisa Bridgestone Sabanci Lastik Sanayi ve Ticaret A.S.
窯業・土石	英国	NGF Europe Ltd.
	英国	Pilkington plc
	英国	TOSOH Quartz Ltd.
	英国	TYK Ltd.
	フランス	Glaverbel France S.A.
	フランス	Pilkington Glass France S.A.S.
	ドイツ	Pilkington Deutschland AG
	オランダ	Glaverbel Nederland B. V.
	ベルギー	AGC Flat Glass
	ベルギー	Glaverbel S.A.
	ベルギー	Kuwayama Europe N.V.
	ベルギー	Rotary Nozzle International S.A.
	スペイン	AMR Refractarios, S.A.
	スペイン	Glaverbel Ibérica, S.A.
	スペイン	Pilkington Automotive Espana SA
	イタリア	Glaverbel Italy SRL
	イタリア	Pilkington Italia Sp.A.
	フィンランド	Pilkington Lahden Lasitehdas Oy
	スウェーデン	Pilkington Floatglas AB
	ポーランド	NTK Technical Ceramics Polska Sp.z o.o.
	ポーランド	Pilkington Polska Sp.z o.o.
チェコ	Glaverbel Czech,a.s.	
ハンガリー	HOYA LENS Manufacturing Hungary Rt.	
鉄鋼	ドイツ	Bregal Bremer Galvaniseriungs GmbH
	オランダ	Kobelco Welding of Europe B.V.
	スペイン	ACERINOX, S.A.
	ギリシャ	Miyama Hellas Ltd.
	チェコ	Steel Center Europe, s.r.o.
非鉄金属	英国	RYOBI Aluminium Casting (UK), Ltd.
	英国	Senju Manufacturing (Europe) Ltd.
	フランス	NGK BERYLCO FRANCE
	フランス	Toyol Europe S.A.S.U
	ドイツ	BT Magnet-Technologie GmbH
	オランダ	SPF Europe N.V.
	スペイン	YKK España, S.A.
	ポーランド	POLST Sp.z o.o.
	ハンガリー	Euro Wire & Cable Services Ltd.(EWCS)
	ハンガリー	SEI Interconnect Products (Hungary) Manufacturing Limited Liability Company
金属製品	英国	AKS Precision Ball Europe Ltd.
	英国	Honda Engineering Europe Ltd.
	英国	Hunting Oilfield Services (UK) Ltd.
	英国	Jordans (Toolmakers) Ltd.

業種	国名	現地企業名
金属製品	英国	Katmex Ltd.
	英国	Kato-Entex Ltd.
	英国	Kato Precision (U.K.) Ltd.
	英国	Kiyokuni Europe Ltd.
	英国	Koyo Bearings (Europe) Ltd.
	英国	KVC (UK) Ltd.
	英国	Meiki (U.K.) Ltd.
	英国	NPL Technologies Ltd.
	英国	NSK Bearings Europe Ltd.
	英国	NSK Precision UK Ltd.
	英国	Ogihara Europe Ltd.
	英国	SANKO GOSEI UK Ltd.
	英国	Set Europe Ltd.
	英国	Sharp Precision Manufacturing (U.K.) Ltd.
	フランス	Amada Outillage S.A.
	フランス	LCO-Protomoule Group
	フランス	SERMO SAS
	ドイツ	Federal-Mogul TP Europe GmbH & Co. KG
	ドイツ	Neueweg Fertigung GmbH
	ドイツ	NTN Kugellagerfabrik (Deutschland) GmbH
	オランダ	Euro-Mit Staal B.V.
	オランダ	YAMADA EUROPE B.V.
	スペイン	Ibérica de Suspensiones, S.L.
	スペイン	Kitz Corporation of Europe, S.A.
	スペイン	Mitsubishi Materials España, S.A.
	スペイン	Muelles y Ballestas Hispano-Alemanas, S.A.
	スペイン	Nachi Industrial, S.A.
	イタリア	YKK Fasteners S.p.A.
	オーストリア	Amada Austria GmbH
	ポルトガル	CABELAUTO- Cabos para Automóveis, S.A.
	ポルトガル	TESCO - Componentes para Automóveis, Lda.
	ポーランド	AKS PRECISION BALL POLSKA Sp.z o.o.
	チェコ	Mi-King, s.r.o.
チェコ	SANKYO Oilless Industry spol. s r.o	
ハンガリー	ARRK Hungary Ltd.	
ハンガリー	KIYOKUNI HUNGARY Kft.	
ルーマニア	KOYO ROMANIA S.A.	
ルーマニア	S.C.Sol-Plus Romania S.R.L.	
一般機械	英国	Asahi Seiko (Europe) Ltd.
	英国	Hirata Corporation of Europe Ltd.
	英国	HORIBA JOBIN YVON IBH Ltd.
	英国	Horton Automatics Ltd.
	英国	Hoshizaki Europe Ltd.
	英国	Hosokawa Micron Ltd.
	英国	Inca Digital Printers Ltd.
	英国	JTEKT Automotive UK Ltd.
	英国	Kawasaki Precision Machinery (UK) Ltd.
	英国	Komatsu U.K. Ltd.
	英国	Markon Sawafuji Ltd.
	英国	Organo (Europe) Ltd.
	英国	OSG U.K. Ltd.
	英国	Robertson Geologging Ltd.
	英国	Satake Corporation UK Division
	英国	SMC Pneumatics (U.K.) Ltd.
	英国	Sumitomo (SHI) Cyclo Drive Europe, Ltd.

業種	国名	現地企業名
一般機械	英国	TOMOE valve Ltd.
	英国	Tsubakimoto UK Ltd.
	英国	Universal Drilling & Cutting Equipment Ltd.
	英国	Yamazaki Mazak U.K. Ltd.
	フランス	Amada Europe S.A.
	フランス	Ammann-Yanmar S.A.S.
	フランス	EPE EUROPE
	フランス	Godart S.A.
	フランス	Hitachi Construction Machinery France S.A.S.
	フランス	Honda Europe Power Equipment S.A.
	フランス	Iris Instruments S.A.
	フランス	ITOH DENKI Europe S.A.
	フランス	MHI Equipment Alsace S.A.S.
	フランス	S2M Societe de Mecanique Magnetique
	フランス	Saint Etienne Automotive Components S.A.S.
	フランス	Schneider Toshiba Inverter Europe S.A.S
	フランス	THK Manufacturing of Europe S.A.S.
	ドイツ	Benninghoven Mülheim GmbH & Co.K.G.
	ドイツ	DAS-Duennschicht Anlagen Systeme GmbH
	ドイツ	DOLMAR GmbH
	ドイツ	Eisai Machinery GmbH
	ドイツ	Faun GmbH
	ドイツ	Hans Esslinger GmbH
	ドイツ	Harmonic Drive A.G.
	ドイツ	Heinrich Wagner Sinto Maschinenfabrik GmbH
	ドイツ	Horiba Europe Automation Division GmbH
	ドイツ	Hosokawa Alpine Aktiengesellschaft
	ドイツ	Hosokawa Bepex GmbH
	ドイツ	Integral Accumulator K.G.
	ドイツ	Komatsu Hanomag A.G.
	ドイツ	Komatsu Mining Germany GmbH
	ドイツ	Kubota Baumaschinen GmbH
	ドイツ	MOTOMAN Robotec GmbH
	ドイツ	Nikkiso Pumps Europe GmbH
	ドイツ	Otto Benninghoven GmbH
	ドイツ	Pac Tech-Packaging Technologies GmbH
	ドイツ	ROTA Yokogawa GmbH & Co. KG
	ドイツ	SMC Pneumatik GmbH
	ドイツ	Sumitomo (SHI) Cyclo Drive Germany, GmbH
	ドイツ	Sumitomo Electric Hartmetallfabrik GmbH
	オランダ	Fuji Seal Europe B.V.
	オランダ	Harakosan Europe BV
	オランダ	Hitachi Construction Machinery(Europe) B.V.
	オランダ	Hosokawa Micron International B.V.
	オランダ	Mitsubishi Elevator Europe B.V.
	オランダ	Newlong Holland B.V.
	オランダ	Yanmar Europe B.V.
	ベルギー	Daikin Europe N.V.
	ベルギー	J.S.T. Europe N.V.
	ベルギー	MYCOM EUROPE N.V./S.A.
ベルギー	N.V. Goldwell Belgium S.A.	
アイルランド	Carten Controls Ltd.	
アイルランド	Neriki Europe Ltd.	
スペイン	Ebara España Bombas, S.A.	
スペイン	SMC España, S.A.	

業種	国名	現地企業名	
一般機械	イタリア	AIDA SRL	
	イタリア	Air Gunsa SRL	
	イタリア	ATOP S.p.A.	
	イタリア	Ebara Pumps Europe S.p.A.	
	イタリア	Komatsu Utility Europe S.p.A.	
	イタリア	New Holland Kobelco Construction Machinery S.p.A.	
	イタリア	S.E.A. Utensili Diamantati S.p.A.	
	イタリア	Shinto Italia S.p.A.	
	イタリア	SMC Italia S.p.A.	
	イタリア	Star Automation Europe S.p.A.	
	イタリア	Sumoto SRL	
	スウェーデン	Komatsu Forest AB	
	スウェーデン	Seibu Giken DST AB	
	スウェーデン	SMC Pneumatics Sweden AB	
	オーストリア	SMC Pneumatik GmbH	
	スイス	DIXI MACHINES S.A.	
	ポーランド	ACCUROMM Central Europe Sp.z o.o.	
	ポーランド	CARBO TOKA Sp.z o.o.	
	ポーランド	NSK Bearing Polska S.A.	
	ポーランド	TOHO Poland Sp.z o.o.	
	ポーランド	TSUBAKI HOOVER POLSKA Sp.z o.o.	
	ポーランド	YAGI POLAND FACTORY Sp.z o.o.	
	チェコ	JCEE, s.r.o.	
	チェコ	NPK Europe Manufacturing s.r.o.	
	チェコ	Stavmek, s.r.o.	
	ハンガリー	TSUBAKI-HOOVER Hungary Ltd.	
	電気機械・電子機器	英国	AFL Telecommunications Europe Ltd.
		英国	BBM Electronics Group Ltd.
英国		Brother Industries (U.K.) Ltd.	
英国		Coutant-Lambda Ltd.	
英国		Fujitsu Telecommunications Europe Ltd.	
英国		Hochiki Europe (U.K.) Ltd.	
英国		JVC Manufacturing U.K. Ltd.	
英国		Makita Manufacturing Europe Ltd.	
英国		Maxell Europe Ltd.	
英国		Mitsubishi Electric Air Conditioning Systems Europe Ltd.	
英国		Nittan (U.K.) Ltd.	
英国		Nordiko Technical Services Ltd.	
英国		Okii (UK) Ltd.	
英国		Panasonic Communications Company (U.K.) Ltd.	
英国		Panasonic Manufacturing U.K. Ltd.	
英国		Pioneer Technology (UK) Ltd.	
英国		Sanyo Industries (U.K.) Ltd.	
英国		Sharp Manufacturing Company of U.K.	
英国		Sony UK Ltd. - Pencoed Technology Centre	
英国		Toshiba Carrier UK Ltd.	
英国		Toshiba Information Systems (UK) Ltd.	
フランス		Barudan Co., Ltd. Succursale d'Alsace	
フランス		Konica Minolta Supplies Manufacturing France S.A.S	
フランス		Ricoh Industrie France S.A.S.	
フランス		Sharp Manufacturing France S.A.	
フランス		Sony France S.A.	
フランス		SONY FRANCE S.A. EMCS Alsace Centre de Technologie	
ドイツ		Fujitsu Siemens Computers	
ドイツ		Loewe AG	

業種	国名	現地企業名
電気機械・電子機器	ドイツ	Panasonic Automotive Systems Europe GmbH
	ドイツ	Panasonic Electronic Devices Europe GmbH
	ドイツ	Sanyo Industries Deutschland GmbH
	ドイツ	Standardwerk Eugen Reis GmbH
	ドイツ	Toshiba Europe GmbH
	ドイツ	Yaskawa Electric Europe GmbH
	オランダ	Omron Manufacturing of the Netherlands B.V.
	ベルギー	Mutoh Europe N.V.
	アイルランド	Buffalo Technology Ireland
	スペイン	Fujitsu Manufacturing España, S.A.
	スペイン	Hitachi Air Conditioning Products Europe, S.A.
	スペイン	Sharp Electrónica España,S.A.
	スペイン	Sony España, S.A.
	イタリア	Roland Europe S.p.A.
	イタリア	Sanyo Argo Clima SRL
	イタリア	Sony Italia S.p.A.
	スウェーデン	Motoman Robotics Europe AB
	スウェーデン	Sony Ericsson Mobile Communications AB
	ポルトガル	NEC Portugal - Telecomunicações e Sistemas, S.A.
	ポルトガル	PIONEER Technology Portugal, S.A
	ポーランド	Funai Electric (Polska) Sp. z o.o.
	ポーランド	Natrium S.A.
	ポーランド	ORION ELECTRIC (POLAND) Sp.z o.o.
	ポーランド	Toshiba Television Central Europe Sp. zo. o.
	チェコ	Daikin Industries Czech Republic, s.r.o.
	チェコ	Hitachi Home Electronics (Czech), s.r.o.
	チェコ	KYOCERA Solar Europe s.r.o.
	チェコ	Panasonic AVC Networks Czech, s.r.o.
	チェコ	Panasonic Automotive Systems Czech s.r.o.
	スロバキア	Panasonic AVC Networks Slovakia s.r.o
	スロバキア	SIIX EMS Slovakia s.r.o.
	ハンガリー	Alpine Electronics Manufacturing of Europe Ltd.
	ハンガリー	SANSHIN (Hungary) Kft
ハンガリー	Sony Hungaria KFT	
ルーマニア	Makita EU SRL	
電気・電子部品	英国	ALPS Electric (UK) Ltd.
	英国	AVX Ltd.
	英国	Fuji Electric (Scotland) Ltd.
	英国	GKK Plastics Ltd.
	英国	Honda Connectors Ltd.
	英国	Hosiden Besson Ltd.
	英国	Itron (UK) Ltd.
	英国	Kakinuma (Europe) Ltd.
	英国	Mitsumi UK Ltd.
	英国	Omron Automotive Electronics UK Ltd.
	英国	SMK (U.K.) Ltd.
	英国	Terasaki (Europe) Ltd.
	英国	Yaskawa Electric UK Ltd.
	英国	Yuasa Battery Europe Ltd.
	フランス	KENWOOD Electronics Bretagne S.A.
	フランス	NGK Spark Plug Industries Europe S.A.
	フランス	SUMCO France S.A.S.
	フランス	TODENKO EUROPE S.A.S.
	フランス	Toshiba Lighting Products (France) S.A.
	フランス	TPC S.A.

業種	国名	現地企業名
電気・電子部品	ドイツ	Advanced Mask Technology Center Gmbh & Co. KG
	ドイツ	ALPS Electric Europa GmbH
	ドイツ	BLV Licht-und Vakuumtechnik GmbH
	ドイツ	Dipl. -ing Reinhold Eggers GmbH
	ドイツ	Elektrobau Oschatz GmbH&Co. KG
	ドイツ	Erfthcarbon GmbH
	ドイツ	Freudenberg Mektec Europe GmbH
	ドイツ	FUJI Magnetics GmbH
	ドイツ	Gould Electronics GmbH
	ドイツ	J.S.T. Deutschland GmbH
	ドイツ	KB Roller Tech Kopierwalzen GmbH
	ドイツ	OMRON Electronics Manufacturing of Germany GmbH
	ドイツ	Optrex Europe GmbH
	ドイツ	Panta GmbH
	ドイツ	RENESAS Semiconductor Europe (Landshut) GmbH
	ドイツ	Sumitomo Electric Schrupf Produkte GmbH
	ドイツ	Toppan Printing GmbH
	ドイツ	Toshiba Semiconductor GmbH
	ドイツ	VOGT electronic Letron GmbH
	ドイツ	VOGT electronic Lehesten GmbH
	ドイツ	Vossloh-Schwabe Matsushita Electric Works GmbH
	オランダ	Nichia Europe B.V.
	オランダ	Shin-Etsu Polymer Europe B.V.
	オランダ	Yokogawa Europe B.V.
	ベルギー	Amano Electronics Europe N.V.
	ベルギー	FUJIFILM ELECTRONIC MATERIALS(EUROPE) N.V.
	ルクセンブルク	DuPont Teijin Films Luxembourg S.A.
	アイルランド	Alps Electric (Ireland) Ltd.
	アイルランド	Hitachi Koki Europe Ltd.
	アイルランド	RyuSyio Industrial Co.,(Ireland)Ltd.
	アイルランド	Uchiya Ireland Ltd.
	スペイン	Nakagawa España, S.A.
	スペイン	Terasaki España, S.A.U.
	イタリア	Arcotronics Italia S.p.A.
	イタリア	DNP Photomask Europe S.p.A.
	イタリア	Panasonic Electric Works Electronic Materials Italia S.p.A.
	フィンランド	Sunarrow Finland Oy
	スウェーデン	Jensen Devices AB
	スウェーデン	SiTek Electro Optics AB
	デンマーク	DNP Denmark A/S
	オーストリア	LEXEDIS Lighting GmbH
	オーストリア	VOGT electronic Austria GmbH
	ポーランド	Danfoss Saginomiya Sp.z o.o.
	ポーランド	KIMOTO POLAND Sp.z o.o.
ポーランド	Poland Tokai Okaya Manufacturing Sp. z o. o.	
ポーランド	Sharp Manufacturing Poland Sp.z o.o.	
ポーランド	Sohbi Craft Poland Sp.z o.o	
ポーランド	Sumika Electronic Materials Poland Sp. Z o.o.	
ポーランド	Tensho Poland Corporation Sp z o.o.	
チェコ	Alps Electric Czech, s.r.o.	
チェコ	Amagasaki Pipe Czech, s.r.o.	
チェコ	AVX Czech Republic S.R.O.	
チェコ	Czech Republic Onamba s.r.o.	
チェコ	Daikin Device Czech Republic, s.r.o.	
チェコ	IPS Alpha Technology Europe, s.r.o.	

業種	国名	現地企業名
電気・電子部品	チェコ	Muramoto Manufacturing Europe s.r.o.
	チェコ	O & M Solar s.r.o.
	チェコ	Ohmori Technos Czech s.r.o
	チェコ	OPTREX Chech, a.s.
	チェコ	Panasonic Electric Works (CZ), s.r.o.
	スロバキア	Kitani Electric Slovakia s.r.o.
	スロバキア	NMB Minebea Slovakia, s.r.o
	スロバキア	Panasonic Electronic Devices Slovakia s.r.o
	スロバキア	Sony Slovakia, spol. s.r.o
	スロバキア	Todenco Slovakia, s.r.o
	スロバキア	Fuso Industries
	スロバキア	CHIYODA INTEGRATE SLOVAKIA, s.r.o.
	ハンガリー	Aikawa Hungaria Elektronikai KFT.
	ハンガリー	Clarion Hungary Electronics Kft.
	ハンガリー	Digital Disc Drives Kft.
	ハンガリー	Furukawa Electric Composite Insulator Ltd.
	ハンガリー	Sanyo Hungary Kft.
	ハンガリー	SMK Hungary Kft
	ハンガリー	TDK Electronics Hungary KFT.
	ハンガリー	HUNGARY MUSASHI PAINT KFT.
	ルーマニア	Fuji Magnetics Romania S.R.L.
ルーマニア	VOGT electronic Romania S.R.L.	
スロベニア	VOGT electronic Slovenija, d.o.o.	
輸送用機器	英国	FCC (Europe) Ltd.
	英国	Honda of the UK Manufacturing Ltd.
	英国	Nissan Motor Manufacturing (U.K.) Ltd.
	英国	Toyota Motor Manufacturing (UK) Ltd.
	フランス	M.B.K. Industrie
	フランス	Toyota Industrial Equipment, S.A.
	フランス	Toyota Motor Manufacturing France S.A.
	ドイツ	Toyota Motorsport GmbH
	オランダ	Mitsubishi Caterpillar Forklift Europe B.V.
	オランダ	Netherlands Car B.V.
	スペイン	Nissan Forklift España, S.A.
	スペイン	Nissan Motor Ibérica, S.A.
	スペイン	Suzuki Motor España,S.A.
	スペイン	Yamaha Motor España, S.A.
	イタリア	Honda Italia Industriale S.p.A.
	イタリア	Yamaha Motor Italia S.p.A.
	イタリア	Yanmar Italy S.p.A.
	スウェーデン	BT Industries AB
	ポルトガル	MITSUBISHI FUSO TRUCK EUROPE - Sociedade Europeia de Automóveis, S.A.
	ポルトガル	Salvador Caetano - Indústrias Metalúrgicas e Veículos de Transporte, S.A
	チェコ	Toyota Peugeot Citroen Automobile Czech, s.r.o.
	ハンガリー	Magyar Suzuki Corporation
	トルコ	Anadolu Isuzu Otomotiv Sanayi Ve Ticaret A.S.
	トルコ	Honda Turkiye A.S.
トルコ	Toyota Motor Manufacturing Turkey Inc.	
輸送用機器部品	英国	AGC Automotive U.K. Ltd.
	英国	Aisin Europe Manufacturing (UK) Ltd.
	英国	Sanoh UK Manufacturing Ltd.
	英国	Calsonic Kansei Europe PLC
	英国	Calsonic Kansei UK Ltd.
	英国	Daido Industrial Bearings Europe Ltd.
	英国	DENSO Manufacturing Midlands Ltd.

業種	国名	現地企業名
輸送用機器部品	英国	DENSO Manufacturing UK Ltd.
	英国	DENSO Marston Ltd.
	英国	Futaba Industrial U.K. Ltd.
	英国	Futaba-Tenneco U.K. Ltd.
	英国	HARADA Industries (Europe) Ltd.
	英国	HASHIMOTO Ltd.
	英国	Hercunite foundry Technology Ltd.
	英国	Hi-Lex Cable System Co., Ltd.
	英国	Hitachi Automotive Systems Europe Ltd.
	英国	Hitachi Cable UK, Ltd.
	英国	Keihin Europe Ltd.
	英国	Koito Europe Ltd.
	英国	Kyoshin Europe Ltd.
	英国	Magna Kansei Ltd.
	英国	Mitsui Components Europe Ltd.
	英国	Musashi Auto Parts UK Ltd.
	英国	NICHIRIN U.K. Ltd.
	英国	Nissin Showa UK Ltd.
	英国	NP Automotive Coatings (Europe) Ltd.
	英国	NSK Steering Systems Europe Ltd.
	英国	NSUK Ltd.
	英国	Oji InterTech Ltd.
	英国	PIOLAX Ltd.
	英国	R-TEK Ltd.
	英国	Sumitomo Electric Wiring Systems (Europe) Ltd.
	英国	Tackle Seating UK
	英国	Takao Europe Manufacturing Ltd.
	英国	Toyoda Gosei UK Ltd.
	英国	Toyoda Gosei Fluid Systems UK Ltd.
	英国	TP Moulding Ltd.
	英国	Traltec (UK) Ltd.
	英国	TRB Ltd.
	英国	TS Tech UK Ltd.
	英国	TT Assembly Systems (UK) Ltd.
	英国	UK-NSI Co., Ltd.
	英国	Unipres (UK) Ltd.
	英国	UYS Ltd.
	英国	YAMADA EUROPE Co., Ltd.
	フランス	AISAN BITRON EUROPE S.A
	フランス	Akebono Arras S.A.
	フランス	Delphi Calsonic Compressors S.A.S.
	フランス	Eagle-Witzenmann S.A.S.
	フランス	Freudenberg-Uchiyama Europe S.A.
	フランス	Fuji Autotech France S.A.S.
フランス	JIDECO-4e S.A.	
フランス	JTEKT AUTOMOTIVE DIJION SAINT-ETIENNE S.A.S.	
フランス	JTEKT AUTOMOTIVE LYON S.A.S	
フランス	JTEKT HPI S.A.S.	
フランス	NIDEC MOTORS & ACTUATORS	
フランス	NTN Transmissions Europe	
フランス	Ogura S.A.S.	
フランス	Peugeot Motocycles S.A.	
フランス	Sanden Manufacturing Europe S.A.	
フランス	Sanoh Europe(France) EURL	
フランス	SNR Roulements	

業種	国名	現地企業名
輸送用機器部品	フランス	TOYOTA BOSHOKU FRANCE S.A.S.
	フランス	UM Corporation S.A.S.
	フランス	Valeo Vision
	フランス	Wevista S.A.
	ドイツ	Benoac Fertigteile GmbH
	ドイツ	Cloyes Europe GmbH
	ドイツ	Hitachi Automotive Systems Europe GmbH
	ドイツ	IFA-Antriebstechnik GmbH
	ドイツ	IHI Charging Systems International GmbH
	ドイツ	NIDEC MOTORS & ACTUATORS (GERMANY)
	ドイツ	Sumitomo Electric Bordnetze GmbH
	ドイツ	Takata Petri (Sachsen) GmbH
	ドイツ	Takata Petri AG
	ドイツ	TD Deutsche Klimakompressor GmbH
	ドイツ	TOGO SCHERDEL GmbH
	オランダ	Calsonic Kansei Netherlands B.V.
	オランダ	MHI Equipment Europe B.V.
	オランダ	Mitsubishi Electric Automotive Europe B.V.
	ベルギー	AGC Automotive Europe S.A.
	ベルギー	AW Europe S.A.
	ベルギー	Honda Belgium N.V.
	ベルギー	JTEKT TORSEN EUROPE S.A.
	ベルギー	Press & Plat N.V.
	ベルギー	Toyota Boshoku Europe N.V.
	スペイン	Auxiliar de Componentes Electricos, S.A.
	スペイン	Calsonic Kansei Spain, S.A.
	スペイン	Componentes Hirotec, S.A.U.
	スペイン	Denso Barcelona, S.A.
	スペイン	Denso Sistemas Térmicos España, S.A.
	スペイン	Doken Europe, S.L.
	スペイン	GSB-TBK Automotive Components,S.L.
	スペイン	KYB Steering Spain S.A.
	スペイン	KYB Suspensions Europe S.A.
	スペイン	Manufactura Moderna de Metales, S.A.
	スペイン	Montesa Honda, S.A.
	スペイン	NIDEC MOTORS & ACTUATORS (SPAIN)
	スペイン	Nifco Products España, S.L.U.
	スペイン	Riken España, S.A.
	スペイン	Showa Europe, S.A.
	スペイン	Y-TEC Europa, S.A.
	イタリア	Bridgestone Metalpha Italia S.p.A.
	イタリア	Costruzione Italiana Apparecchi Precisione (CIAP) SRL
	イタリア	DENSO MANUFACTURING ITALIA S.p.A.
	イタリア	DENSO THERMAL SYSTEMS S.p.A.
	イタリア	IHI Charging Systems International S.p.A.
	イタリア	Mitsuba F.N.Europe S.p.A.
	イタリア	Motori Minarelli S.p.A.
	イタリア	OMRON BITRON Automotive Components SRL
	イタリア	Oshino Lamps Italia SRL
	イタリア	SandenVendo Europe S.p.A.
イタリア	SEWS CABIND S.p.A.	
イタリア	Shimano Italia S.p.A.	
イタリア	T.RAD ITALIA S.p.A.	
スウェーデン	Fuji Autotech AB	
スウェーデン	Ohlins Racing AB	

業種	国名	現地企業名
輸送用機器部品	スウェーデン	PP Press & Platgruppen AB
	ポルトガル	JOROGASO - Indústria Portuguesa de Equipamentos para Automóveis, Lda.
	ポルトガル	João de Deus & Filhos, S.A
	ポルトガル	SHOTIC Europa-Indústria de Alumínio, Lda.
	ポルトガル	Yazaki Saltano de Ovar, P.E., Lda.
	ポルトガル	Yazaki Saltano de Portugal, C.E.A., Lda.
	ポーランド	Calsonic Kansei Poland Sp.z o.o.
	ポーランド	DAICEL SAFETY SYSTEMS EUROPE Sp.z o.o.
	ポーランド	DENSO THERMAL SYSTEMS POLSKA Sp.z o.o.
	ポーランド	Firesotne Industrial Products Poland Sp.z o.o.
	ポーランド	ISUZU MOTORS POLSKA Sp.z o.o.
	ポーランド	Koide Poland Sp.z o.o.
	ポーランド	Kotani Poland Sp.z o.o.
	ポーランド	MOI TECH EUROPE Sp.z o.o.
	ポーランド	NGK Ceramics Polska Sp.z o.o.
	ポーランド	NIDEC MOTORS & ACTUATORS (POLAND)
	ポーランド	Nifco Poland Sp. z o.o.
	ポーランド	NSK STEERING SYSTEMS EUROPE (Polska) Sp.z o.o.
	ポーランド	SANDEN Manufacturing Poland Sp.z o.o.
	ポーランド	SE Bordnetze Sp.z o.o.
	ポーランド	SEWS CABIND POLAND Sp.z o.o.
	ポーランド	SEWS-POLSKA Sp.z o.o.
	ポーランド	SEWS-Components Europe Polska Sp.zo.o
	ポーランド	Takata Petri Parts Polska Sp.z o.o.
	ポーランド	Takata Petri Sp.z o.o.
	ポーランド	TBMECA Poland Sp.z o.o.
	ポーランド	Toyota Motor Industries Poland Sp.z o.o.(TMP)
	ポーランド	Toyota Motor Manufacturing Poland Sp.z o.o.(TMMP)
	チェコ	AGC Automotive Czech, a.s.
	チェコ	AGC Automotive Replacement Glass Czech, s.r.o.
	チェコ	AIRS Manufacturing Czech, s.r.o.
	チェコ	AISAN BITRON CZECH s.r.o.
	チェコ	AISAN BITRON LOUNY s.r.o.
	チェコ	AISIN EUROPE MANUFACTURING CZECH s.r.o.
	チェコ	Aoyama Automotive Fasteners Czech, s.r.o.
	チェコ	ASMO Czech s.r.o.
	チェコ	Daido Metal Czech s.r.o.
	チェコ	DENSO MANUFACTURING CZECH, s.r.o.
	チェコ	Electric Powersteering Components Europe s.r.o.
	チェコ	Fuji Koyo Czech s.r.o.
	チェコ	Fujikoki Czech s.r.o.
	チェコ	Furukawa Electric Autoparts Central Europe, s.r.o.
	チェコ	Futaba Czech S.R.O
	チェコ	INDET SAFETY SYSTEMS a.s.
	チェコ	Ishimitsu Manufacturing Czech s.r.o.
	チェコ	JTEKT Automotive Czech Pardubice, s.r.o..
	チェコ	JTEKT Automotive Czech Plzen, s.r.o..
	チェコ	Koito Czech s.r.o.
	チェコ	KYB Manufacturing Czech s.r.o.
	チェコ	Liplastec s.r.o.
	チェコ	Mitsubishi Electric Automotive Czech, s.r.o.
	チェコ	Nichias Czech, s.r.o.
チェコ	Shimano Czech Republic, s.r.o.	
チェコ	Showa Aluminium Czech s.r.o.	
チェコ	Sumikei Czech s.r.o.	

業種	国名	現地企業名
輸送用機器部品	チェコ	Takada Industries Czech Republic, s.r.o.
	チェコ	Takata-Petri Parts, s.r.o.
	チェコ	T.Rad Czech, s.r.o.
	チェコ	Toyoda Gosei Czech, s.r.o.
	チェコ	TRCZ, s.r.o.
	チェコ	TRIS Czech, s.r.o.
	チェコ	Valeo Compressor Europe, s.r.o.
	チェコ	Yazaki Wiring Technologies Czech s.r.o.
	スロバキア	Sews Slovakia, s.r.o.
	スロバキア	TRIM LEADER, a.s.
	スロバキア	Yazaki Slovakia spol. s.r.o.
	ハンガリー	AGC Automotive Hungary
	ハンガリー	Delphi Calsonic Magyarorszag Gyarto Kft.
	ハンガリー	DENSO Manufacturing Hungary Ltd.
	ハンガリー	DIAMOND ELECTRIC MAGYARORSZAG Kft.
	ハンガリー	Euro Exedy Cluch Ltd.
	ハンガリー	HI-LEX HUNGARY CABLE MANUFACTURING LLC
	ハンガリー	Ibiden Hungary Manufacturing Kft.
	ハンガリー	Mitsuba Automotive Systems of Europe Kft.
	ハンガリー	Musashi Hungary Manufacturing Limited.
	ハンガリー	SEWS Automotive Wire Hungary, Ltd.
	ハンガリー	SEWS-Components Europe Hungary Ltd.
	ハンガリー	SEWS Hungary Ltd.
	ハンガリー	Stanley Electric Hungary krf.
	ハンガリー	Summit D&V Kft.
	ハンガリー	Taiho Corporation of Europe Kft.
	ハンガリー	TAKANO HUNGARY KFT.
	ハンガリー	Tanashin (Europe) Kft.
	ハンガリー	Toyo Seat Europe Kft.
	ハンガリー	U-SHIN EUROPE Kft.
	ルーマニア	Calsonic Kansei Romania s.r.l.
	ルーマニア	SEWS Romania S.R.L.
	ルーマニア	TAKATA-PETRI ROMANIA S.R.L.
	ルーマニア	YAZAKI COMPONENT TECHNOLOGYS SRL
	ルーマニア	YAZAKI ROMANIA S.R.L.
	リトアニア	UAB Yazaki WIRING technologies LIETUVA
	モンテネグロ	DAIDO METAL KOTOR AD.
	トルコ	AISIN OTOMOTIV PARCALARI SANAYI VE TICARET A.S.
	トルコ	BANDO KOCKAYA BELT MANUFACTURING (TURKEY) Inc.
	トルコ	DENSO OTOMOTIV PARCALARI SANAYI A.S.
	トルコ	Federal-Mogul TP Liners Europe Limited Sirketi (FTLE)
	トルコ	ROZMAS CHUO OTOMOTIV YAN SANAYI A.S.
トルコ	SANGO OTOMOTIV URUNLERI SANAYI VE TICARET A.S.	
トルコ	Sekiso Otomotiv Sanayi ve Ticaret A.S.	
トルコ	TOYOTA BOSHOKU TURKIYE OTOMOTIV SANAYI VE TICARET A.S.	
トルコ	TOYOTETSU Otomotiv Parcalari San. Ve Tic A.S.	
トルコ	Yamato International Europe	
トルコ	Yazaki Otomotive Yan Sanayi ve Ticaret A.S.	
医療機器	ドイツ	Celon AG
	ドイツ	MeSys GmbH Medizinische Systeme
	ドイツ	Olympus Winter & Ibe GmbH
	ドイツ	Sysmex Europe GmbH
	アイルランド	USCI Ireland
	イタリア	Nidek Technologies SRL
	イタリア	Tosoh Bioscience SRL

業種	国名	現地企業名
精密機械	英国	Air Bearings Ltd.
	英国	Anritsu Ltd.
	英国	Edinburgh Instruments Ltd.
	英国	Epson Telford Ltd.
	英国	FUJIFILM Electronic Imaging Ltd.
	英国	Horiba Instruments Ltd.
	英国	Ishida Europe Ltd.
	英国	KeyMed (Medical & Industrial Equipment) Ltd.
	英国	Kore Technology Ltd.
	英国	Kratos Analytical Ltd.
	英国	NMB Minebea UK Ltd.
	英国	Ricoh UK Products Ltd.
	英国	Shin-Etsu Handotai Europe Ltd. (SEH)
	英国	Surface Technology Systems PLC
	フランス	Asahi Diamond Industrial Europe S.A.S.
	フランス	Bull S.A.
	フランス	Canon Bretagne S.A.S.
	フランス	Fuji Electric France S.A.
	フランス	Hitachi Computer Products (Europe) S.A.
	フランス	Hoya Conbio France EURL
	フランス	Hoya Lens France S.A.S.
	フランス	HORIBA ABX S.A.
	フランス	HORIBA JOBIN YVON S.A.S.
	フランス	Komori Chambon S.A.S.
	フランス	Mitsui-Eurocel S.A.S.
	フランス	ROHM ELECTRONICS GMBH (FRANCE) Europe Technology Center
	ドイツ	ADZ-Nagano GmbH
	ドイツ	Canon Giessen GmbH
	ドイツ	Citizen Machinery & Boley GmbH
	ドイツ	Hirata Robotics GmbH (HRG)
	ドイツ	MIYACHI Europe Corporation
	ドイツ	SMB Modell- und Werkzeugbau GmbH
	オランダ	Hoya Lens Nederland B.V.
	オランダ	Mitutoyo Nederland B.V.
	オランダ	UNITEK EAPRO B.V.
	オランダ	Yokogawa Industrial Safety Systems B.V.
	アイルランド	PGM Ballscrews Ireland Ltd.
	フィンランド	Furuno Finland Oy
	オーストリア	HORIBA GmbH
	ポーランド	SURUGA POLSKA Sp.z o.o.
	チェコ	EPCOS, s.r.o.
	ハンガリー	Shinwa Precision (Hungary) Co.,Ltd.
その他製造業	英国	Adel Rootstein Ltd.
	英国	Audience Systems Ltd.
	英国	Daiwa Sports Ltd.
	英国	Fuji Seal Europe, Ltd.
	英国	Hoya Lens U.K. Ltd.
	英国	Kemble & Co., Ltd.
	英国	Kuretake U.K. Ltd.
	英国	Matsui Europe Ltd.
	英国	Mizuno Corporation (U.K.)
	英国	Namco Europe Ltd.
	英国	Nikon Optical U.K. Ltd.
	英国	Sega Amusements Europe Ltd.
	英国	The New Zipper Co., Ltd.

業種	国名	現地企業名
その他製造業	英国	YKK (U.K.) Ltd.
	フランス	Arrk Product Development Group S.A.
	フランス	Buchmann France SAS
	フランス	Degiplug S.A.S
	フランス	ESTEBAN
	フランス	Eurodia Industrie S.A.
	フランス	Faith Technologies
	フランス	Fuji Buriot S.A.S
	フランス	Hitachi Software Engineering Europe S.A. (HSEE)
	フランス	IBIDEN DPF France S.A.S
	フランス	INDEX EUROPE S.A.S
	フランス	Wonderphone
	フランス	PILOT CORPORATION OF EUROPE S.A.
	フランス	TOSHIBA TEC EUROPE IMAGING SYSTEMS S.A.
	フランス	YKK France S.A.R.L.
	ドイツ	Dunlop Tech GmbH
	ドイツ	DYNAT Verschluss technik GmbH
	ドイツ	GTD GRAPHIT TECHNOLOGIE GmbH
	ドイツ	Hoya Lens Deutschland GmbH
	ドイツ	Novoform GmbH
	ドイツ	Olympus Bio Systems GmbH
	ドイツ	RUMICO feuerfeste Baustoffe GmbH
	ドイツ	Wilhelm Schimmel Pianofortefabrik GmbH
	ドイツ	YKK Deutschland GmbH
	ドイツ	YKK Stocko Fasteners GmbH
	ドイツ	ZUKEN GmbH
	オランダ	Bruynzeel Potlodenfabriek B.V.
	オランダ	Daikin Chemical Netherlands B.V.
	オランダ	Royal Talens B.V.
	オランダ	YKK Nederland B.V.
	ベルギー	HOYA Lens Belgium N.V.
	ベルギー	NGK Ceramics Europe S.A.
	ベルギー	YKK Belgium N.V.
	スペイン	Hoya Lens Iberia, S.A.
	イタリア	Hoya Lens Italia S.p.A.
	イタリア	Imer Nissei S.p.A.
	イタリア	YKK Italia S.p.A.
	イタリア	YKK Mediterraneo S.p.A.
	スウェーデン	Hoya Lens Sweden AB
	デンマーク	Anritsu A/S
	デンマーク	DataFlight Europe as
	デンマーク	KOKI EUROPE A/S
	デンマーク	OFS-FITEL I/S
	デンマーク	YKK Danmark A/S
	オーストリア	Panasonic Electric Works Electronic Materials(Europe) GmbH
	オーストリア	YKK Austria GmbH
	ポルトガル	YKK Portugal, Lda.
	ギリシャ	YKK Hellas A.E.B.E.
	ポーランド	Fuji Seal Poland Sp.z o.o.
	ポーランド	SD Engineering (Europe) Sp.zo.o
ポーランド	YKK Poland Sp.z o.o.	
チェコ	EPE CZ s.r.o.	
チェコ	Japanese Solderless Terminals s.r.o.	
チェコ	NACHI Czech s.r.o.	
チェコ	Oiles Czech Manufacturing, s.r.o.	

業種	国名	現地企業名
その他製造業	ハンガリー	Kotobuki ASL Kft.
	ハンガリー	Nissho Hungary Precision Kft.
	ルーマニア	YKK Romania S.R.L
	リトアニア	UAB KOEI Baltija
	ブルガリア	JCM Bulgaria Ltd.
	トルコ	YKK Metal ve Plastik Urunleri Sanayi ve Ticaret A.S.

付属資料

R&D・デザインセンター

併設および単独企業

(国別)

国名	単独	現地企業名	日本側企業名	設立	業種内容
英国		Adel Rootstein Ltd.	吉忠マネキン(株)	1992	ディスプレイ用マネキンの製造・販売, R&D
		Advanced Healthcare Ltd.	(株)松風	1991	歯科材料の製造・販売, R&D
		AFL Telecommunications Europe Ltd	(株)フジクラ	1980	電話ケーブル製造・販売・デザイン
		Air Bearings Ltd.	日立ビアメカニクス(株)	1993	プリント基板加工機用スピンドルの製造, R&D
		Ajinomoto Pharmaceuticals Europe Ltd.	味の素(株)	1999	新薬の臨床開発
		Akzo Nobel Nippon Paint Ltd.	日本ペイント(株)(Nippon Paint (Europe) Ltd.)	1994	コイル用塗料のR&D, 販売
		Alps Electric Technology Centre (UK) Ltd.	アルプス電気(株)(Alps Electric (UK) Ltd.)	1994	電子部品のデザイン・R&D
		Amano Enzyme Europe Ltd.	天野エンザイム(株)	1992	エンザイムのR & D
		AnGes Euro Ltd.	アンジェスMG(株)	2002	遺伝子治療薬の臨床開発
		Anritsu Limited	アンリツ(株)(Anritsu U.S. Holding Inc.)	1990	電子計測機器の製造・販売, R&D
		Apollo Scientific Ltd.	セントラル硝子(株)(Central Glass Europe Ltd.)	2003	化学品の製造, R&D
		ARRK Product Development Group Ltd.	(株)アーク	1988	各種工業用開発試作品, CAD/CAMデータ作成, 工業モデル試作, 金型製造, R&D
		ARRK Technical Services Ltd.	(株)アーク	2005	製品設計, デザイン, 試作モデル製作, 技術者派遣
		Asahi Glass Fluoropolymers U.K. Ltd.	旭硝子(株)	1999	PTFE樹脂の製造・販売, R&D
		Asahi Seiko (Europe) Ltd.	旭精工(株)	1994	貨幣識別機, 払い戻し機, カード払い戻し読取・書込み機製造, R&D
		Asahi Thermofil (UK) Ltd.	旭化成(株)	2000	機能樹脂コンパウンドの製造・販売, R&D
		Astellas CNS Research in Edinburgh	アステラス製薬(株)	1992	ニューロサイエンスのR&D
		Audience Systems Ltd.	(株)コトブキ	1993	移動観覧席, 劇場・競技場用椅子の製造・販売, デザイン
		AVX Ltd.	京セラ(株)(AVX Corp.)	1989	パッシブ電子部品の製造・販売, R&D
		BBM Electronics Group Ltd.	ティーオーイー(株)	1998	通信機器(ワイヤレスマイク), 周辺機器のデザイン, 製造・販売
		Biological Crop Protection Ltd.	三井物産(株)	1999	農薬の製造, R&D
		Calsonic Kansei Europe Technology Center	カルソニックカンセイ(株)	1989	自動車用熱交換器等の製造, R&D
		Canon Technology Europe Ltd.	キヤノン(株)	1988	情報インタラクション, モバイルソリューションのR&D
		Chugai Pharma Europe Ltd.	中外製薬(株)	1993	欧州における持株会社・事業統括・R&D
	Daido Industrial Bearings Europe Ltd.	大同メタル工業(株)	1998	ディーゼルエンジン, ターボチャージャー等の軸受, 軸受筒の製造・販売, R&D	

国名	単独	現地企業名	日本側企業名	設立	業種内容
英国		Daiichi Pharmaceuticals UK Ltd.	第一製薬(株)	1993	医薬品のR&D, 販売
		Dainippon Screen Engineering of Europe Co., Ltd.	大日本スクリーン製造(株)(Dainippon Screen (U.K.) Ltd.)	1985	画像情報処理機器のR&D
		Daiwa Sports Ltd.	ダイワ精工(株)	1977	釣用品, スポーツ用品の製造・販売, R&D
		Denso Marston Ltd.	(株)デンソー (Denso International (UK) Ltd.)	1989	ラジエータ, オイルクーラ, インタークーラの製造・販売, デザイン
		DIGI Europe Ltd.	(株)寺岡精工	1989	自動・非自動計量機のR&D
		Dunlop Tyres UK Ltd.	住友ゴム工業(株)(Sumitomo Rubber Europe), 住友電気工業(株)	1984	タイヤ・チューブの製造・販売, R&D
		DuPont Teijin Films U.K. Ltd.	帝人デュポンフィルム(株)	2000	ポリエステルフィルムの製造・販売, R&D
		Eadie & Kanai Co., Ltd.	金井重要工業(株)	1987	繊維製品等のR&D
		Edinburgh Instruments Ltd.	浜松ホトニクス(株)	1995	光学機器の製造・販売, デザイン・R&D
		Eisai London Research Laboratories Ltd.	エーザイ(株)	1990	神経変性疾患, 再生医療に関する医薬品のR&D
		Eisai Ltd.	エーザイ(株)	1995	医薬品の臨床研究, 販売
		Epson (UK) Ltd. Cambridge Research Laboratory	セイコーエプソン(株)(Epson Europe B.V.)	1998	ディスプレイ, 集積回路, コンピュータメモリのR&D
		Epson Europe Electronics GmbH, Scotland Design Center	セイコーエプソン(株)(Epson Europe Electronics GmbH)	2001	ファームウェアのデザイン
		Incrom Europe	(株)国際医薬品臨床開発研究所 (InCrom)	2001	第I-III相臨床試験, 臨床試験のブリッジング・スタディー
		Exedy Clutch Europe Ltd.	(株)エクセディ	1992	クラッチの販売, R&D
		F2 Chemicals Ltd.	旭硝子(株), 三菱商事(株)	1992	フッ素系医薬農薬中間体の製造・販売, R&D
		FCC (Europe) Ltd.,	(株)エフ・シー・シー, 兼松(株)	1995	二輪車・四輪車用クラッチの製造・販売, R&D
		Freed of London Ltd.,	チャコット(株)	1987	ダンスシューズの製造・販売, デザイン
		Freudenberg Technical Products LP	NOK(株)	1989	オイルシール, 工業用ゴム製品の製造・販売, R&D
		FUJIFILM Electronic Imaging Ltd.	富士フィルム(株)	1996	印刷関連機器の製造・販売, R&D
		FUJIFILM Imaging Colorants Ltd.	富士フィルム(株)	2006	インクジェットプリンター向けインク材料の製造・販売, 開発
		FUJIFILM Sericol UK Ltd.	富士フィルム(株)	2005	スクリーン印刷・パッケージ印刷用インクや産業用インクジェット用インク及び機材の製造・販売, 開発
		Fuji Seal Europe, Ltd.	(株)フジシールインターナショナル	1987	シュリンクラベル, 各種包装資材, 包装関連機器の製造・販売, デザイン
		Fujitsu Laboratories of Europe Ltd.	富士通(株)	2001	フォトニクス, 次世代オプティカル・インターネットワーキングのR&D
	Fujitsu Microelectronics Europe GmbH European Design Centre	富士通(株)	2002	電子・量子デバイスのR&D	

国名	単独	現地企業名	日本側企業名	設立	業種内容
英国		Fujitsu Telecommunications Europe Ltd.	富士通(株)	1991	通信機器の製造・販売, サービスの提供, R&D
		GR Advanced Materials Ltd.	東北リコー(株), (株)リコー (Ricoh UK Holdings Ltd.)	1994	印刷機用消耗品(原紙, インク)の製造・販売, R&D
		HARADA Industries (Europe) Ltd.	原田工業(株)	1989	車載用アンテナシステム, ケーブル, アクチュエーターの組立て, 販売, R&D
		HASHIMOTO Ltd.	(株)アルティア橋本	1989	自動車部品の製造・販売, デザイン
		Hi-Lex Cable Systems Co., Ltd.,	日本ケーブル・システム(株)	2000	自動車用コントロールケーブル, ウインドウレギュレータ製造・販売, R&D
		Hirata Corporation of Europe Limited	平田機工(株)	1996	ロボット・FA設備の製造・販売, デザイン
		Hitachi Cambridge Laboratory	(株)日立製作所 (Hitachi Europe Ltd.)	1989	ソリッドステートデバイスのR&D
		Hitachi Europe Ltd.	(株)日立製作所	1982	電気・電子機器の販売, R&D
		Hochiki Europe (U.K.) Limited	ホーチキ(株)	1992	火災報知機の製造・販売, R&D
		Honda Engineering Europe Ltd.	ホンダエンジニアリング(株)	1990	生産設備・金型のデザイン, 製造
		Honda R&D Europe (U.K.) Ltd.	本田技研工業(株)	1992	自動車の商品開発に必要な調査, R&D
		HORIBA JOBIN YVON IBH Ltd.	(株)堀場製作所	2003	蛍光寿命測定装置の製造, デザイン
		Hosiden Besson Ltd.	ホシデン(株) (Hosiden Europe GmbH)	1990	移動体通信関連部品, ハンドセット, テストホン, ネットワーク関連部品の製造・販売, デザイン・R&D
		Hunting Oilfield Services (UK) Ltd.,	伊藤忠丸紅鉄鋼(株) (Marubeni-Itochu Tubulars Europe PLC)	1992	石油掘削用鋼管ネジ切りの加工, R&D
		IMRA EUROPE UK Research Centre	アイシン精機(株), アイシン高丘(株), アイシン・エイ・ダブリュ(株)	1986	電磁技術, ターボ機械のR&D
		IC-Vec Ltd.	三菱化学(株)	2002	SiRNA及びタンパク質治療薬のR & D
		Idemitsu International (Europe) Plc.	出光興産(株)	1987	原油, 石油製品の売買, R&D
		Inca Digital Printers Ltd.	大日本スクリーン製造(株)	2005	産業用インクジェットプリンターの製造, R&D, デザイン
		Ishida Europe Ltd.	(株)イシダ	1985	検査装置, 計量・包装機器等の産業用機器の製造・販売, R&D
		Itron (UK) Limited	(株)リタケカンパニーリミテド	1997	VFDモジュール, 関連制御システムのデザイン, 製造・販売
		J.S.T. (U.K.) Ltd.	日本圧着端子製造(株)	1982	コネクタ等々のデザイン
		JTEKT Automotive UK Ltd.,	ジェイテクト(株)	1997	パワーステアリングポンプの製造・販売・デザイン
		Kato Precision (U.K.) Limited	(株)アドバネクス	1988	精密スプリングの製造・販売, デザイン
		Kato-Entex Limited	(株)アドバネクス (Kato Precision (U.K.) Limited)	1993	精密スプリング, 関連製品の製造, デザイン
	Kawasaki Precision Machinery (UK) Ltd.	(株)カワサキプレジジョンマシナリ	1993	油圧ポンプ, モーター, バルブ等の製造・販売, デザイン	

国名	単独	現地企業名	日本側企業名	設立	業種内容
英国		KeyMed (Medical & Industrial Equipment) Limited	オリンパス(株)(Olympus KeyMed Group Ltd.)	1979	工業用硬性鏡の製造・販売、マーケティング、R&D
		Kiyokuni Europe Limited	清国産業(株)	1987	OA機器等の金型のデザイン・製作、プレス部品の製造、オフィス家具の製造
		Komatsu U.K. Ltd.	(株)小松製作所, Komatsu Europe International N.V.	1985	油圧ショベルの製造・販売、デザイン・R&D
		Kowa Research Europe Ltd.	興和(株)	1999	医薬品の臨床開発、開発調査業務
		Kratos Analytical Ltd.	(株)島津製作所	1989	計測機器の製造・販売、R&D
		KVC (UK) Ltd.,	(株)ケイヴィシー	2000	ボールバルブのデザイン・製造
		Kyorin Pharmaceutical co., Ltd., Kyorin-Scotland Research Laboratories	杏林製薬(株)	2000	医薬品のR&D
		Kyowa Hakko U.K. Ltd.	協和発酵工業(株)	1993	医薬品のR&D, 導入出交渉等
		Magna Kansei Limited	(株)カルソニックカンセイ (Calsonic Kansei Europe PLC)	1990	コクピットモジュール等の自動車用樹脂製品の製造、デザイン・R&D
		Meiki (UK) Ltd.	(株)明輝	1989	プラスチック用金型のデザイン、製造、修理
		Mitsubishi Electric Information Technology Center Europe, B.V. Visual Information Laboratory	三菱電機(株)	1996	次世代通信技術、デジタル信号処理、画像処理技術のR&D
		Mitsubishi Pharma Europe Ltd.	三菱ウェルファーマ(株)	2001	医薬品のR&D
		Mitsumi UK Ltd.	ミツミ電機(株)	1987	ラジオ・テレビ・ビデオ用チューナーの製造・販売、デザイン
		Mitutoyo (UK) Ltd.	(株)ミットヨ	1980	精密測定機器のR&D
		Mizkan UK Ltd.,	ミツカングループ	2002	食酢・ホワイトリカーの製造・販売・開発
		Mobisphere Ltd.	日本電気(株)	1999	次世代移動体通信システムの販売、R&D
		Molton Brown Ltd.,	花王(株)	2005	化粧品・香水等製造・販売・開発
		Namco Europe Ltd.	(株)ナムコ	1991	アミューズメント機器の製造・販売、R&D、携帯電話へのコンテンツ配信
		NEC Technologies (UK) Ltd.	日本電気(株)	1987	移動体通信製品のR&D
		NGF Europe Ltd.	日本板硝子(株)	1991	ゴム補強用ガラスコードの製造・販売、R&D
		Nippon Gohsei UK Ltd.,	日本合成化学工業(株)	2004	ソアノール(エチレン・ビニルアルコール共重合樹脂, EVOH)の製造・販売、R&D
		Nissan Design Europe	日産自動車(株)	2003	車両のデザイン
		Nissan Technical Centre Europe, Ltd. (UK)	日産自動車(株)	1988	車両、ユニットのR&D
	Nittan (U.K.) Ltd.	ニッタン(株)	1972	防災機器、イオン式煙感知器等の製造・販売、R&D	
	Nordiko Technical Services Ltd.,	キャンアネルバ	2003	イオンビーム技術を利用した研究および、生産装置の製造・販売・サービス	

国名	単独	現地企業名	日本側企業名	設立	業種内容
英国		Nippon Paint Europe Ltd., NP Automotive Coatings (Europe) Ltd.,	ニッペトレーディング(株)	1995	自動車用塗料の製造・販売
		NSK Europe Ltd. NSK European Technology Centre	日本精工(株)	1992	ベアリングのR&D
		Nippon Telegraph and Telephone Corporation Europe Ltd. NTT Europe Basic Research Laboratory	エヌ・ティ・ティ・コミュニケーションズ(株)	2004	バイオナノサイエンス関連のR&D
		Oki (UK) Ltd.	沖電気工業(株)(Oki Europe Ltd.)	1987	プリンタ, ファックス, 自動車用電子機器の製造・ 販売, デザイン
		Opsodis Limited	鹿島建設(株)	2004	立体音響システム (OPSODIS) のR&D, ライセン ス供与, コンサルタント業務
		OSG UK Ltd.,	オーエスジー(株)	1999	精密切削工具の製造・販売・開発
		Otsuka Pharmaceutical Europe Ltd.	大塚製薬(株)	1998	医薬品の製造・販売, R&D
		Panasonic Communications Company (U.K.) Ltd.	パナソニックコミュニケーションズ(株)	1986	PBX(構内交換機), DECT(ヨーロッパタイプ コードレス電話)製造, 基本モデルからの各国専 用モデルのR&D
		Panasonic Manufacturing U.K. Ltd.	松下電器産業(株)(Matsushita Electric Europe (Headquarters) Ltd.)	1974	ノート型パソコン, 電子レンジの製造, R&D
		Panasonic Mobile Communications Development of Europe Ltd.	パナソニックモバイルコミュニケーショ ンズ(株)	2001	GSM方式携帯電話, 次世代移動体通信のR&D
		Panasonic Office Workstations Ltd.	松下電器産業(株)	1989	デジタル家電製品のソフトウェア技術のR&D
		Piolax Manufacturing Ltd.	(株)パイオラックス	2003	自動車関連工業用ファスナー, 精密バネの製 造, デザイン
		Pioneer Digital Design Centre, Ltd.	パイオニア(株)	2001	デジタルTV技術のR&D, 技術標準化活動
		Pioneer Technology (UK) Ltd.	パイオニア(株)(Pioneer GB Ltd.)	1990	音響・映像製品の製造, R&D
		Ryobi Aluminium Casting (UK), Ltd.	リョービ(株)	1990	ダイカストの製造・販売, デザイン
		Samco Cambridge Laboratory U.K.	サムコ(株)	2000	薄膜技術のR&D
		Sanken Power Systems (UK) Limited	サンケン電気(株)	1989	スイッチモード電源, モーターコントロールモ ジュールのR&D
		Sanko Gosei UK Ltd.	三光合成(株)	1986	プラスチック成形用金型の設計・製造, プラス チック成形品の設計・成形加工, デザイン
		Sansetsu UK Limited	三雪運輸(株)	1978	プラスチック梱包材の製造・販売, デザイン
		Sanyo Industries (UK) Ltd.	三洋電機(株)	1982	カラーテレビの製造, デザイン
		Satake Corporation UK Division	(株)サタケ	1998	精米, 製粉機械の製造・販売, R&D
		Sekisui Alveo Ltd.	積水化学工業(株)(Sekisui Europe B.V.)	1975	発泡ポリオレフィン・フォームの製造, R&D
		SET Europe Ltd.,	三光合成(株)	2003	プラスチック成形用金型の製造, デザイン
		Sharp Laboratories of Europe, Ltd.	シャープ(株)	1990	シリコンチップのデザイン, オプトエレクトロニク ス技術, 液晶技術等のR&D
	Sharp Telecommunications of Europe, Ltd.	シャープ(株)	2001	GSM携帯電話のR&D	

国名	単独	現地企業名	日本側企業名	設立	業種内容
英国		Shimadzu Research Laboratory (Europe) Ltd.	㈱島津製作所	1997	次世代質量分析計, 次世代走査型電子顕微鏡, 新型分光器, 新データ処理ソフトウェアのR&D
		Shin-Etsu Handotai Europe Ltd.	信越半導体㈱	1984	半導体シリコンの製造・販売, R&D
		SMC Pneumatics (U.K.) Ltd.	SMC㈱	1978	空気圧力機器の製造・販売, R&D
		SMK (U.K.) Ltd.	SMK㈱	1987	リモコンユニット, コントロールパネル, ACチャージャーの製造・販売, デザイン
		Sony United Kingdom Ltd. Pencoed Technology Centre	ソニー㈱	1978	放送機器(ビデオカメラ, TVセット等)の製造, R&D
		Sony United Kingdom Ltd.	ソニー㈱(Sony Europe Holding B.V.)	1968	カラーテレビ, ディスプレイモニター, 半導体, 関連部品の製造, R&D
		SRH Systems Ltd.	㈱堀場製作所	2001	エンジン試験システムのR&D
		Summit Agro Europe Ltd.(U.K.)	住友商事㈱	2000	農耕地・非農耕用農薬の製造・販売, R&D
		Surface Technology Systems PLC	住友精密工業㈱	1995	プラズマプロセス装置の製造・販売, R&D
		Synthomer Ltd.	大日本インキ化学工業㈱(Reichhold Group)	1987	カーペット, 建材, ラテックス等の製造, R&D
		Taikisha Europe Ltd.	㈱大気社	1989	塗装設備等のR&D
		Takeda Global Research & Development Centre (Europe), Ltd.	武田薬品工業㈱(Takeda Europe Holdings Ltd.)	1998	医薬品の臨床開発
		Takeda Chemical Industries, Ltd Takeda Wing	武田薬品工業㈱	2004	糖尿病, 新薬等に関するR&D
		Tamura Europe Ltd.	㈱タムラ製作所	1989	トランス, 電子機器の製造, 販売, R&D
		Teijin Pharma Limited Teijin Biomedical Laboratory	帝人ファーマ㈱	1992	ゲノム創薬, 最新医薬品のR&D
		Telecom Modus Limited	日本電気㈱	1998	欧州次世代移動体通信システムのデザイン・R&D
		Terasaki (Europe) Ltd.	寺崎電気産業㈱	1972	電気回路遮断器等の製造・販売, R&D
		The Mentholatum Co., Ltd.	ロート製薬㈱(Mentholatum Co., Inc.)	1988	医薬品の, 製造・販売, R&D
		TOMOE VALVE LTD.	巴バルブ㈱(Tomoe Valve UK Ltd.)	1997	三重偏心プロセスバルブ等の製造・販売, デザイン
		Toray Textiles Europe Ltd.	東レ㈱, 細川機業㈱, 小松精練㈱	1989	合成繊維織物の製造, 販売, R&D, 長繊維織物の織布・染色加工,
		Toppan Printing Co. (UK) Ltd.	凸版印刷㈱	1971	出版印刷物, 建装材, 精密電子部品の販売, R&D
		Toshiba Information Systems (UK) Ltd.	㈱東芝, Toshiba Europe GmbH	1986	カラーテレビ, エアコンの製造, デジタルテレビ関連のR&D
		Toshiba Research Europe Limited Cambridge Research Laboratory	㈱東芝	1998	量子情報技術, 音声技術のR&D
	Toshiba Research Europe Limited Telecommunications Research Laboratory	㈱東芝	1998	次世代携帯電話, 無線通信技術のR&D	
	UK-NSI Co., Ltd.	日本精機㈱	1988	2輪・4輪車用計器類の製造, R&D	

国名	単独	現地企業名	日本側企業名	設立	業種内容
英国		Sun Chemical Usher Walker	大日本インキ化学工業(株)(Sun Chemical Group B.V.)	1993	印刷用インキの製造・販売, R&D
		Vascutek Ltd.	テルモ(株)(Terumo Europe N.V.)	2002	人工血管の製造・販売, R&D
		Yamaha Corporation Yamaha Design Studio London	ヤマハ(株)	2005	楽器, 音響, AV製品のデザイン, 情報収集
		Yamazaki Mazak U.K. Ltd.	ヤマザキマザック(株)	1980	工作機械の製造・販売, デザイン
		Yokogawa Marex Limited	横河電機(株)	1997	システムインテグレーションのR&D
		Mitsubishi Pharma Corporation Yoshitomi Research Institute of Neuroscience in Glasgow (YRING)	三菱ウェルファーマ(株)	1997	医薬品のR&D
		Zeon Chemicals Europe Ltd.	日本ゼオン(株)	1989	合成ゴムの製造・販売, R&D
		Zuken Ltd.	(株)図研 (Zuken Group Ltd.)	1994	CAE/CAD/CAMシステムの製造・販売, R&D
フランス		Adeka Palmarole S.A.S	旭電化工業(株)	2000	樹脂添加剤, 安定剤, 可塑剤の製造・販売, R&D
		Advantest Europe R&D S.A.R.L	(株)アドバンテスト	1986	R&D
		Ajinomoto Sweeteners Europe S.A.S.	味の素(株)	1991	アスパルテーム(高甘味度甘味料)の製造, R&D
		AJINOMOTO EUROLYSINE S.A.	味の素(株)	1974	飼料用添加物(リジン, スレオニン, トリプトファン)の製造・販売, R&D
		Akebono Europe S.A.S.	曙ブレーキ工業(株)	1985	自動車(ブレーキ)の販売及びR&D
		Amada Europe S.A.	(株)アマダ, (株)アマダマシニクス	1986	プレスブレーキ, シャーリングマシン, パンチングマシンの製造, R&D
		Ammann-Yanmar S.A.	ヤンマーディーゼル(株), セイレイ工業(株)	1989	小型土木建設機械の製造・販売, R&D
		Arysta Life Science Europe S.A.	(株)豊田通商, ニチメン(株)	1998	はちみつ寄生ダニ駆除剤の製造, R&D
		Asahi Thermofil (France) S.A.	旭化成(株), ニチメン(株)	1991	プラスチック製品, コンパウンドの製造・販売, デザイン・R&D
		BIOPEP S.A.S	(株)堀場製作所	2000	医療用分析機器のR&D
		Calgraph S.A.	(株)ニレコ	1994	印刷機における画像処理機の製造・販売, デザイン・R&D
		CALLIOPE S.A.	(株)豊田通商, ニチメン(株)	1994	農薬の製造・販売, R&D
		Calsonic Kansei France S.A.S	カルソニックカンセイ(株)	2005	開発, 市場調査
		Canon Research Centre France S.A.	キヤノン(株), Canon Europa N.V., Canon France S.A., Canon Bretagne S.A.	1990	R&D(電気機械)
		Centre de Recherche Europeen Akebono (CREA)	曙ブレーキ工業(株)	1995	ブレーキのR&D
		Celartem Technology Europe S.A	セラータムテクノロジー	2000	ソフトウェアの開発・販売
		Comaboko,S.A.	丸紅(株)(Marubeni Europe S.A.)	1990	加工食品(カニカマボコなど)の製造, デザイン・R&D

国名	単独	現地企業名	日本側企業名	設立	業種内容
フランス		Dacral S.A.	日本油脂㈱	1975	特殊防錆剤の製造・販売, R&D
		Degiplug S.A.S	(株)フェイス	2002	携帯電話向けコンテンツ配信プラットフォーム、開発
		Domaine de la Lauzade Kinuito (S.A.R.L.)	伊藤ハム㈱	1987	ワインの醸成, 販売, R&D
		Dunlop Roues S.A.	住友ゴム工業㈱ (Dunlop France S.A.)	1984	自動車用ホイールの製造・販売, デザイン・R&D
		Exil S.A.	ツカモト㈱	1996	デザイン(アパレル)
		EVOLIUM S.A.S	富士通(株)	2000	移動体通信システム
		Faith Technologies	(株)フェイス	2004	モバイルとインターネットのコンテンツサービス
		Francolor Pigments S.A.	東洋インキ製造㈱ (Toyo Europe Network S.A.S)	1993	印刷インキ用顔料の製造・販売, R&D
		Freudenberg-Uchiyama Europe S.A.	内山工業㈱	1990	ガasket(輸送機械部品)の製造・販売, デザイン・R&D
		Hitachi Computer Products (Europe) S.A.S	㈱日立製作所	1991	大型コンピューター用磁気記憶装置の製造, R&D
		Hitachi Construction Machinery France S.A.S.	日立建機㈱, 古河機械金属㈱	2002	ホイールローダーの製造, R&D
		Hitachi Software Engineering France S.A.S.	日立ソフトウェアエンジニアリング㈱	1994	ソフトウェア製品のR&Dおよび販売
		Honda Europe Power Equipment S.A.	本田技研工業㈱(Honda Motor Europe Ltd.), Honda Motor Europe (South) S.A.	1985	芝刈機, 発電機の製造・販売, R&D
		HORIBA ABX S.A.	㈱堀場製作所	1996	血球計数装置の製造・販売, R&D
		HORIBA JOBIN-YVON S.A.	㈱堀場製作所	1997	光学機器, 精密機器の製造・販売, R&D
		JTEKT HPI S.A.S.	㈱ジェイテクト	1994	自動車産業機械向け電動ポンプ, ギアポンプ, ギアモーターの製造・販売, デザイン・R&D
		IMRA EUROPE S.A.	アイシン精機㈱, アイシン・エイ・ダブル㈱, アイシン高丘㈱, アイシン化工㈱, IMRA Japan㈱, IMRA America, Inc.他5社	1986	エネルギー・環境分野, ITS分野のR&D
		INDEX EUROPE S.A.S	(株)インデックス	2005	モバイルサービスの開発
		INDEX MULTIMEDIA S.A	(株)インデックス	2004	モバイルコンテンツプロバイダー
		Iris Instruments S.A.	応用地質㈱	1990	土質工学計測機器の製造・販売, デザイン・R&D
	JIDECO-EquipementElectrique Electronique Europeen S.A.	自動車電機工業㈱	1996	自動車部品(ハワーストモータ, ワイバーシステム, ハワーストモータ)の製造・販売, R&D	
	JSP International Sarl	㈱JSP	1993	発泡樹脂の製造・販売, R&D	
	JTEKT AUTOMOTIVE DIJION SAINT ETIENNE S.A.S.	㈱ジェイテクト	2000	自動車部品(ステアリング)の製造・販売, R&D	
	Kanebo Ltd.,Paris Laboratory	カネボウ㈱	1966	R&D(化粧品)	
	Kao Corporation (France) SARL	花王㈱	1990	香料などの輸入販売, R&D	

国名	単独	現地企業名	日本側企業名	設立	業種内容
フランス		ASC KENWOOD Electronics Bretagne S.A.	㈱ケンウッド	1985	チューナー, カーステレオ, 通信機器の製造, R&D
		KOMORI CHAMBON SA	㈱小森コーポレーション	1989	紙器用印刷機械の製造・販売, R&D
		JTEKT AUTOMOTIVE LYON S.A.S.	㈱ジェイテクト	2000	自動車部品(ステアリング)の製造・販売, R&D
		Laboratoires Daiichi Sanofi-Synthelabo	第一三共製薬(株)	1989	医薬品のR&D
		Laboratoires Takeda S.A.	武田薬品工業(株)	1978	医薬品のR&D
		Louis Royer Et Cie S.A.	サントリー(株)(Suntory France)	1989	コニャック, リキュールの製造・販売, R&D
		M.B.K. Industrie	ヤマハ発動機(株), Yamaha Motor Europe N.V.	1986	自動二輪車, 自転車, 船外機およびその部品の製造・販売, デザイン・R&D
		Mitsubishi Electric Information Technology Centre Europe B.V. (Telecommunication Laboratory)	三菱電機(株)	1995	次世代移動体通信システム, デジタル放送受信機のR&D
		Mori Seiki France S.A.	㈱森精機製作所	1990	工作機械のR&D
		NTN Transmissions Europe	NTN(株)	1999	自動車用等速ジョイントのR&D・製造
		Oniris S.A.	住友ゴム工業(株)	1947	寝具製品の製造・販売, R&D
		Peugeot Motocycles S.A.	本田技研工業(株)	1985	オートバイの製造・販売, デザイン・R&D
		Pioneer Electronics France S.A.	パイオニア(株) (Pioneer Electronics B.V.)	1985	スピーカーシステムの製造・販売, デザイン
		Philagro France S.A.	住友化学(株), 日産化学工業(株)	1993	農薬の製造・販売, R&D
		ROHM LSI Systems (France) S.A.S.	ローム(株)	2000	電子部品のR&D
		Rhone D.P.C. Europe	大日本住友製薬(株)	1989	医薬品販売・R&D
		Ricoh Industrie France S.A.	㈱リコー	1987	複写機, ファクシミリ, 定着ローラートナーの製造, サーマルペーパーの製造・販売, R&D
		Sakata Vegetables Europe S.A.R.L.	㈱サカタのタネ	1996	R&D(育種, 品種評価)
		S2M Societe de Mecanique Magnetique	セイコー精機(株)	1995	真空ポンプの製造, 特殊ベアリング=超ポンプのR&D
		Schneider Toshiba Inverter Europe S.A.S	東芝シュネデル・インバータ(株)	2001	汎用インバーターの開発・製造・販売
		Sharp Manufacturing France S.A.	シャープ(株)	1989	事務機器の製造, R&D
		Shiseido International France S.A.S	㈱資生堂 (Shiseido Europe S.A)	1990	化粧品の製造・販売, R&D
	Takasago Europe Perfumery Laboratory S.A.R.L.	高砂香料工業(株)	1989	化粧品, 香料処方R&D	
	JTEKT AUTOMOTIVE LYON S.A.S.	㈱ジェイテクト	1990	自動車部品(ステアリング)の製造・販売, デザイン・R&D	
	Sony Computer Science Laboratory France	ソニー(株) ㈱ソニーコンピューターサイエンス研究所	1997	コンピュータ関連のR&D	

国名	単独	現地企業名	日本側企業名	設立	業種内容
フランス		Structil S.A.	三菱レイヨン(株)	1998	炭素繊維の引き抜き加工部品やブリブプレグの製造・販売, R&D
		Sumitomo Electric Wiring Systems	住友電気工業(株)	2000	ワイヤーハーネス、自動車部品の設計、R&D
		Takasago Europe Perfumery Laboratory S.A.R.L.	高砂香料工業(株)	1978	調合、合成香料の製造・販売、デザイン、R&D
		Takii Recherche France S.A.	タキイ種苗(株)	1995	種苗のR&D
		Thepenier Pharma Industrie S.A.	(株)日本色材工業研究所	1973	医薬品・化粧品の製造・販売, R&D
		Three Bond Europe S.A.S.	(株)スリーボンド	1976	接着剤、シール材、加工部品(自動車エンジン用)の製造・販売, R&D
		Toray Plastics Europe S.A. (TPEu)	東レ(株)	1996	ポリエステル・フィルムの製造・販売, R&D
		Toyota Europe Design development S.a.r.l.(ED2)	トヨタ自動車(株)	1998	自動車のR&D
		YKK France S.A.R.L.	YKK(株) (YKK Holding Europe B.V.)	1967	スライド・ファスナー、プラスチックバックル、面ファスナーの製造・販売、デザイン・R&D
		Veto-pharma S.A.	アリストライフサイエンス(株)	1991	動物薬の製造・販売
		Wyjlab S.A.	アリストライフサイエンス(株)	1988	動物薬の製造・販売
ドイツ		Advanced Mask Technology Center Gmbh & Co. KG	Toppan Photomasks Inc. (凸版印刷(株))	2002	シリコン・ウェーハ用リトグラフィック・マスクの開発・製造
		Astellas Pharma GmbH	アステラス製薬(株)	2005	医薬品の研究開発・販売
		BLV Licht- und Vakuumtechnik GmbH	ウシオ電機(株)	1990	電球の製造・販売, R&D
		Celon AG	オリンパス(株)	2004	医療機器(エンドスコープ)の製造・販売, R&D
		CIM-TEAM Technische Informatik GmbH	(株)図研	2006	ワイヤーハーネス設計ソフトウェア等の販売、開発
		Citizen Machinery & Boley GmbH	シチズン時計(株)(Citizen Machinery Europe GmbH)	1992	精密CNC旋盤の製造, R&D
		Daiichi Sankyo Europe GmbH	第一三共(株)	1990	医薬品の製造・販売, R&D
		DENSO AUTOMOTIVE Deutschland GmbH	(株)デンソー (Denso International Europe B.V.)	1984	コンプレッサ、カーエアコン、パワートレインのR&D
		DIC Berlin GmbH R&D Laboratory	大日本インキ化学工業(株)	1986	R&D, 基礎研究(樹脂ポリマーなど)
		Dipl. -ing Reinhold Eggert GmbH	ウシオ電機(株)	1990	電球、電極の製造・販売, R&D
		Dolmar GmbH	(株)マキタ	1991	チェーンソー、ガーデンツールの製造・販売, R&D
		Dunlop GmbH	住友ゴム工業(株)	1984	タイヤ・チューブの製造・販売, R&D
		Dunlop Tech GmbH	住友ゴム工業(株)	1997	自動車タイヤパンク発見用ソフトウェア、同補修用品の製造・販売, R&D
	DYNAT Verschlussstechnik GmbH	YKK(株)	1995	水密・気密ファスナーの製造、開発	

国名	単独	現地企業名	日本側企業名	設立	業種内容
ドイツ		Euro Nippon Kayaku GmbH	日本化薬	1992	医薬品の販売及び情報収集, 新薬開発
		Faun GmbH	㈱タダノ	1990	クレーン車の製造, R&D
		Fujitsu Microelectronics Europe GmbH	富士通㈱	1980	デザイン・R&D, 販売(電子デバイス, 半導体)
		Hitachi Automotive Systems Europe GmbH Sachsen Works	㈱日立製作所	2003	直噴ガソリンエンジン用高圧ポンプの生産, R&D
		Honda R&D Europe GmbH	㈱本田技研研究所	1988	デザイン・R&D(自動車・二輪車)
		Honda Research Institute Europe GmbH	ホンダ㈱	2002	先端技術の研究開発
		Hosokawa Alpine Aktiengesellschaft & Co.OHG	ホソカワミクロン㈱(HMI-Unternehmens-Holding GmbH), HOS Beteiligungs GmbH	1987	粉体機器, フィルム成型装置の製造・販売, R&D
		IFA-Antriebstechnik GmbH	NTN㈱	2006	等速ジョイント(CVJ)の開発, 製造・販売
		IHI Charging Systems International GmbH	石川島播磨重工業, ダイムラークライスラー	1998	車両用加給機(ターボチャージャー, スーパーチャージャー)の開発・設計・製造
		IMRA EUROPE German Research Office	イムラ・ヨーロッパ(仏) (アイシン精機)	1999	R&D(交通システム分野における大学との共同研究)
		Isuzu Motors Germany GmbH	いすゞ自動車㈱	1997	ディーゼルエンジンの開発
		JT International Germany GmbH	JT㈱	1999	タバコ製品のR&D
		KANZAN Spezialpapiere GmbH	王子製紙㈱, 丸紅㈱	1990	感熱紙の製造・販売, R&D
		Kao Chemicals GmbH	花王㈱(Kao Chemicals Europe S.L.)	1992	界面活性剤の製造・販売, R&D
		Kodak polychrome graphics GmbH	大日本インキ化学工業㈱	1989	印刷材料の製造, R&D
		KPSS (Kao Professional Salon Service)	花王㈱	1989	美容院向けヘアケア, スキンケア化粧品の製造・販売, R&D
		Loewe AG	シャープ㈱, Sharp International Finance(UK)	2005	液晶テレビ, 高精細テレビの開発, 製造・販売
		Mazda Europe GmbH	マツダ㈱	1987	マツダ車の欧州デザイン・R&D拠点
		Milei GmbH	森永乳業㈱	1972	乳製品の製造・販売, R&D
		Mitsubishi HiTec Paper Bielefeld GmbH	三菱製紙㈱, 三菱商事㈱	1999	感熱紙, インクジェット紙, ラベル用紙の製造, R&D(製紙, デジタルイメージングセンター)
		Mitsubishi HiTec Paper Flensburg GmbH	三菱製紙㈱, 三菱商事㈱	1999	感熱紙, インクジェット用紙の製造, R&D(製紙)
		Mitsubishi Motor R&D Europe(MRDE)	三菱自動車工業㈱(Mitsubishi Motors Europe B.V.)	1993	三菱車の欧州デザイン・R&D拠点
		Mitsubishi Polyester Film GmbH	三菱化学㈱	1991	PETフィルムの製販, R&D
	Miyachi Europe GmbH	ミヤチテクノス㈱	1990	小型精密抵抗溶接電源の製造・販売, R&D	
	NEC Electronics (Europe) GmbH European Technology Center	日本電気㈱	1973	デザイン(半導体), 販売(半導体, 電子部品)	

国名	単独	現地企業名	日本側企業名	設立	業種内容
ドイツ		NEC Europe Ltd. C&C Research Laboratories	日本電気(株)	1995	R&D(コンピュータ)
		Nippon Antenna Co. Ltd.	日本アンテナ(株)	2004	測定施設のR&D
		Novoferm GmbH	三和シャッター工業(株)	2003	ガレージドア, シャッター, 産業用ドア等の製造・販売, 開発
		Nutrichem Diaet Pharma GmbH	エスエス製薬(株)	1989	医薬品, 食品の製造, R&D
		OILES Deutschland GmbH	オイレス工業	1977	ベアリング製品, 自動車部品の販売, R&D
		Olympus Bio Systems GmbH	オリンパス(株)	2001	バイオ産業用システムの開発, 製造・販売
		Olympus Winter & Ibe GmbH	オリンパス光学工業(株)(Olympus Europe GmbH)	1979	医療機器(医用硬性鏡)の製造・販売, 開発
		Omron Electronics Manufacturing GmbH	Omron Europe B.V.	1992	F A用センサーの製造, デザイン, 開発
		Optrex Europe GmbH	オプレックス(株)	1991	液晶表示装置(LCD)の製造・販売, 開発
		Otsuka Frankfurt Research Institute GmbH	大塚製薬(株)	1982	R&D(医薬品, プレタール, ミケラン, メブチン, ムコスタ)
		Panasonic Automotive Systems Europe GmbH	松下通信工業(株), 松下電器産業(株)	1985	カーオーディオ, CCTV(監視用カメラ)の製造・販売, R&D
		Panasonic AVC Networks Germany GmbH	松下電器産業(株)	1982	家庭用VTR, CD, ミニコンポ, MD, DVDの販売, R&D
		Panasonic Electronic Devices Europe GmbH	松下電器産業(株)	1984	電器製品(チューナー, 電源, 制御ボード, リモコン等の製造, R&D(電器製品, 移動体通信技術)
		Panasonic R&D Center Germany GmbH	松下電器産業(株)	1991	R&D(テレビ, モバイル通信用デジタル技術)
		Panta GmbH	スミダコーポレーション(株)	2006	コネクタ, ケーブル, ジャンパ線の製造, 開発
		Praezision-Motor-Deutsche Minebea GmbH	ミネベア(株)	1990	HDDスピンドル・モーターを中心とした小型モーターのR&D
		Ricoh Deutschland GmbH	株リコー	1978	R&D(ファクシミリ)
		ROTA Yokogawa GmbH & Co. KG	横河電機(株)(Yokogawa Europe)	1991	流量計, 製薬機械の製造, R&D
		Rütgers Kureha Solvents GmbH	呉羽化学工業(株)	1982	製紙用化学工業製品の製造・販売, R&D
		SANDEN Technical Centre (Europe) GmbH	サンデン株式会社	2000	カーエアコン部品, カーエアコン・コンプレッサのR&D
	SMC Pneumatik GmbH	S M C(株)	1978	空気圧機器の製造・販売, R&D	
	Standardwerk Eugen Reis GmbH	グローリー工業(株)	2004	通貨処理機の製造・販売, 開発	
	STELCO GmbH	スミダコーポレーション(株)	2004	車載用, 通信, 産業機器向け電子部品の販売, R&D	
	Sumitomo (SHI) Cyclo Drive Germany GmbH	住友重機械工業(株)	1994	機械式動力伝動装置, 減速機等の製造・販売, 開発	
	Takata Petri AG	タカタ(株)	2000	ハンドル, エアバックの製造, R&D	

国名	単独	現地企業名	日本側企業名	設立	業種内容
ドイツ		Takeda Pharma GmbH	武田薬品工業(株)	1981	R&D(医薬品の臨床研究)
		Tenax Fibers GmbH & Co. KG	東邦テナックス(株)	1993	工業用高性能繊維の製造・販売, R&D
		Topas Advanced Polymers GmbH	ダイセル化学工業(株), ポリプラスチック(株)	2006	環状オレフィン・コポリマーの製造・販売, 研究
		Toyoda Gosei Europe NV	豊田合成(株)	2003	シール材, 機能部品, LEDのR&D
		Toyota Motorsport GmbH	トヨタ自動車(株)	1993	F1マシンの製造, 開発
		VOGT electronic Components GmbH	スミダコーポレーション(株)	2006	パワーサプライ, コントロールユニット, シグナルリレー, センサーシステムの開発
		Wilhelm Schimmel Pianoforte-fabrik GmbH	ヤマハ(株)	1989	ピアノの製造・販売
		XTREME Technologies GmbH	ウシオ電機(株)	2005	EUV光源装置(試作機, 実用機)の開発
		Yazaki Europa Ltd.	矢崎総業(株)	1988	デザイン・R&D(自動車関連機器)
		ZUKEN GmbH	(株)図研	1992	基礎設計ソリューション等の製造・販売, 開発
オランダ		Astellas Pharma Europe B.V.	アステラス製薬(株)	1991	医薬品の製造・販売, R&D
		Chugoku Paints B.V.	中国塗料(株)	1991	塗料の製造・販売, R&D
		Eslon B.V.	積水化学工業(株)	1974	プラスチック建築材料の製造・販売, R&D
		FUJIFILM Manufacturing Europe B.V.	富士フイルム(株)	1982	写真感光材料の製造・販売, R&D
		Fuji Seal Europe B.V.	(株)フジシール	1994	シェリングラベル, キャップシールの装着機械の製造・販売, R&D
		Hosokawa Ter Braak B.V.	ホソカワミクロン(株)	1996	菓子製造機器の製造・販売, 菓子製造システムのR&D
		KIKKOMAN FOODS EUROPE B.V.	キッコーマン(株)	1996	醤油及び関連商品の製造, R&D
		Koike Europe B.V.	小池酸素工業(株)グループ	1982	R&D(自動溶断機)
		JTEKT CORPORATION EUROPEAN TECHNICAL CENTRE	(株)ジェイテクト	1997	R&D(ベアリング)
		Mitsubishi Caterpillar Forklift Europe B.V.	三菱重工業(株), 三菱商事(株)	1992	フォークリフトの製造・販売, デザイン
		Mitsubishi Elevator Europe B.V.	三菱電機(株), 三菱電機ビルテクノサービス(株)	1996	昇降機の製造・販売, 据付け, 保守, デザイン・R&D
		Mitutoyo Nederland B.V.	(株)ミットヨ	1988	精密測定機械の製造・販売, R&D
		Nitta Corporation of Holland B.V.	ニッタ(株)	1991	樹脂製コンベヤーベルトの製造・販売, R&D
		Omron Manufacturing of The Netherlands B.V.	オムロン(株)(Omron Electronics Europe B.V.)	1989	F A 関連機器の製造・販売, R&D
	Sekisui Alveo B.V.	積水化学工業(株)	1973	ポリオレフィン発泡体の製造, R&D	

国名	単独	現地企業名	日本側企業名	設立	業種内容
オランダ		Teijin Twaron B.V.	帝人(株)	2001	パラ系アラミド繊維トワロンの製造・販売
		Yokogawa Europe B.V.	横河電機(株)	1982	レコーダー, 制御機器, 分析計, 電子計測器の製造・販売, R&D
		Yokogawa Industrial Safety Systems B.V.	横河電機(株)	1997	安全計装システムの製造・販売, デザイン・R&D
ベルギー		AGC Automotive Europe S.A.	旭硝子(株)	1991	自動車用ガラスの製造・販売, R&D
		AGC Flat Glass	旭硝子(株)	1981	板ガラス, 加工ガラス(鏡, 強化合わせ, 複層)の製造・販売, R&D
		Ajinomoto Omnicem S.A./N.V.	味の素(株)	1989	医薬・バルク・中間体, タンニン酸, 農薬用界面活性剤, 農薬配合の製造・販売, R&D
		Amano Software Engineering R&D Europe, N.V.	アマノ(株)	1988	タイムレコーダー等のデザイン・R&D
		AW TECHNICAL CENTER EUROPE S.A	アイシン・エイ・ダブリュ(株)	2001	オートマチックトランスミッション・カーナビゲーションシステムの研究・開発
		Chiyoda Europa N.V./S.A.	(株)千代田グラビア, 千代田エクスプレス(株)	1986	印刷業に関するデザイン, R&D
		Daikin Europe N.V.	ダイキン工業(株)	1972	空調機器の製造・販売, R&D
		Eval Europe N.V.	(株)クラレ	1997	EVOH樹脂(エチレン・ビニルアルコール共重合樹脂)の製造・販売, R&D
		Fuji Oil Europe	不二製油(株)	1992	植物油脂の製造・販売, R&D
		Glaverbel S.A.	旭硝子(株)	1981	フロート硝子, 型板ガラス, 鏡, 加工ガラス, 複層ガラス等の製造・販売, R&D
		JSR Micro N.V.	JSR (株)	1990	フォトレジスト, 関連薬品の製造・販売, R&D
		Kaneka Belgium N.V.	(株)カネカ	1970	MBS樹脂, 発泡ポリエチレン, ポリプロピレン, 変性シリコンの製造・販売, R&D
		Koito Europe NV	(株)小糸製作所	2004	自動車用照明機器の販売, R&D
		Mutoh Europe N.V.	武藤工業(株)	1990	レタリングマシン, プロッターの製造, R&D
		NGK Ceramics Europe S.A.	日本ガイシ(株)	1985	自動車排ガス浄化用触媒担体の製造, R&D
		Nitto Europe N.V.	日東電工(株)	1974	産業用粘着テープ, 電気絶縁テープ類の製造・販売, R&D
		Panasonic Battery Belgium N.V.	松下電器産業(株), 松下電池工業(株)	1970	乾電池, 充電式電池の製造, デザイン
		Parker Industries of Europe N.V.	日本ハーカーライジング(株), ハーカー興産(株), ハーカーエンジニアリング(株), ハーカーレスター(株)	1989	防錆油剤の製造・販売, R&D
		Pioneer Europe N.V.	パイオニア(株)	1990	カーステレオの販売, R&D
		Rotary Nozzle International S.A.	(株)TYK	1976	耐火物, 製鉄用機械, 制御装置の製造・販売, R&D
	SYSMEX Belgium S.A.	シスメックス(株)	1997	臨床検査情報システム用ソフトウェアの開発・販売	
	SMK EUROPE N.V.	S M K(株)株式会社	1973	電子機器部品の販売, R&D	

国名	単独	現地企業名	日本側企業名	設立	業種内容
ベルギー		Tosoh Bioscience N.V.	東ソー(株)	1984	診断試薬の製造・販売, R&D
		Toyoda Gosei Europe N.V.	豊田合成(株)	2000	R&D(自動車部品)
		Toyota Motor Europe Marketing & Engineering NV/SA	トヨタ自動車(株)	1987	R&D(自動車及び同部品)
ルクセンブルク		FANUC Robotics Europe S.A.	ファナック(株)	1982	ロボットシステムの開発, 販売, サービス
		Dupont Teijin Films Europe S.A.	帝人デュボンフィルム(株)	1991	オーディオ, ビデオ向けポリエステルフィルムの製造・販売, R&D
アイルランド		Hitachi Europe Ltd., Hitachi Dublin Laboratory	(株)日立製作所	1989	ソフトウェアのR&D
		Olympus Diagnostica GmbH(Irish Branch)	オリンパス(株)	1989	体外診断薬の製造, R&D
		TDK Electronics Ireland Ltd.	TDK(株)(TDK Europe S.A.)	1999	携帯電話端末向け電子部品のR&D
		Astellas Ireland Co., Ltd.	アステラス製薬(株)	2005	医薬品の製造(製薬・医薬), R&D
		USCI Ireland	USCIジャパン(株)	2005	医療機器の製造, R&D
スペイン		ACERINOX, S.A.	日新製鋼(株)	1970	ステンレス鋼の製造・販売, R&D, デザイン
		Akzo Nobel Nippon Paint España, S.A.	日本ペイント(株)	1996	コイルコーティング用塗料の委託生産, R&D
		Astellas Pharma, S.A.	アステラス製薬(株)	1993	薬品の販売・臨床検査
		Auxiliar de Componentes Electricos, S.A.	(株)フジクラ	2006	自動車用ワイヤーハーネス及び電装部品の製造販売, R&D
		Barberet & Blanc,S.A.	キリンビール(株)(Kirin Agribio B.V.)	1994	カーネーション種苗の製造・販売, R&D
		Daicolorchem EU,S.A.	大日精化工業(株)	1989	有機・無機顔料の製造・販売, 化成品等の輸入販売, R&D(顔料に関してのみ)
		Daiichi Sankyo España S.A.	第一三共(株)	1996	薬品の販売・臨床検査
		Ebara España Bombas, S.A.	(株)荏原製作所	1990	産業用ポンプの製造・販売, デザイン
		Epson Europe Electronics GmbH Barcelona R&D Laboratory	セイコーエプソン(株)	2001	総合アプリケーション・システムのデザイン, 開発
		Felguera-IHI, S.A.	石川島播磨重工業(株)	1975	デザイン(諸タンク, 貯蔵プラント類の設計製作)
		Fujitsu Manufacturing España,S.A.	富士通(株)	1973	情報処理機器, 通信機器, 自動車関連電子機器の製造・販売, R&D, ATMのカスタマイズ
		Hoya Lens Iberia,S.A.	HOYA(株)(Hoya Lens Europe N.V.)	1978	眼鏡用ガラスレンズ製造, R&D
		Kao Corporation,S.A.	花王(株)	1971	柔軟剤用塩, 化粧品原料, 香料の製造・販売, R&D
		Katsuyama Europe,S.A.	カツヤマキカイ(株)	1999	ビルメンテナンス用品(ゴンドラ)の製造・販売, R&D, デザイン
	Kenogard,S.A.	住友化学(株), 日産化学工業(株)	1992	R&D(農薬)	

国名	単独	現地企業名	日本側企業名	設立	業種内容
スペイン		KYB Suspensions Europe S.A.	カヤバ工業(株)	1983	ショック・アブソーバーの製造・販売, R&D, デザイン
		Mitsubishi Electric BV Sucursal en España	三菱電機	2005	デジタルターミナル機器等の研究開発
		Nifco Products España,S.L.	(株)ニフコ	2001	自動車用プラスチック部品の製造・販売, R&D, デザイン
		Nissan European Technology Centre España,S.A.(NETC-E)	欧州日産自動車(株), Nissan European Technology Centre Ltd.(UK)	1997	R&D(自動車)
		Nissan Forklift España,S.A.	欧州日産フォークリフト(株)	1995	フォークリフトの製造・販売, デザイン
		Nissan Motor Ibérica,S.A.	日産自動車(株), 欧州日産自動車(株)	1980	乗・商用車, 四輪駆動車, エンジンの製造・販売, R&D
		Paceco España S.A.	三井造船(株), 三井物産(株), 英国三井物産(株)	1989	デザイン(コンテナクレーン)
		Sakata Inx España,S.A.	サカタインクス(株)	1987	印刷用インキの製造・販売, R&D
		Sharp Electrónica España,S.A.	シャープ(株)	1986	カラーテレビの製造・販売, 家電, 情報商品の販売, R&D
		Showa Europe,S.A.	(株)ショーワ	1990	二輪車緩衝器の製造・販売, R&D
		Sony España,S.A.	ソニー(株)	1972	カラーテレビの製造・販売, デザイン
		Sumitomo Bakelite Europe (Barcelona),S.L.	住友ベークライト(株) (Sumitomo Bakelite Europe,N.V.)	2000	工業用フェノール樹脂の製造・販売, R&D
		TAKASAGO INTERNATIONAL CHEMICALS (EUROPE), S.A. (TICSA)	高砂香料工業(株)	1988	化粧品, 石鹸, 食品等の香料, フレバターの製造・販売, R&D
		Terasaki España,S.A.U.	寺崎電気産業(株)	1987	工業用ブレーカー(遮断器)の製造・販売, R&D, デザイン
	イタリア		UBE Chemical Europe,S.A.	宇部興産(株) (Ube Corporation Europe,S.A.)	1967
		UBE Engineering Plastics,S.A.	宇部興産(株) (Ube Corporation Europe,S.A.)	2004	ナイロンの製造・販売, R&D
		Yamaha Motor España,S.A.	ヤマハ発動機(株), Yamaha Motor Europe N.V.	1981	二輪車の製造・販売, マリン製品, ATV(四輪バギー車)の販売, R&D
		Ajinomoto Bioitalia S.p.A.	味の素(株)	1990	飼料用リジンの製造, R&D
		Alcantara S.p.A.	東レ(株), 三井物産(株)	1974	マイクロファイバー製品の製造・販売, デザイン・R&D
		Bridgestone Technical Center Europe S.p.A.	(株)ブリヂストン	1988	乗用車・トラック・バス・農業用タイヤの設計・R&D
		CREA S.r.L.	(株)アマダ	1993	金属加工機械等のR&D
		DENSO MANUFACTURING ITALIA, S.p.A.	(株)デンソー	1999	自動車用オルタネータ, スタータ, 小型モータの製造・販売, R&D
	Ebara Pumps Europe S.p.A.	(株)荏原製作所	1988	汎用・産業用ポンプの製造・販売, R&D	
	Honda R&D Europe ITALY S.R.L.	本田技研工業(株)	2000	二輪車および関連商品のR&D	
	Italpet Preforme S.p.A.	丸紅(株) (MT Interpet Amsterdam)	1995	ペットボトル用樹脂の製造, R&D	

国名	単独	現地企業名	日本側企業名	設立	業種内容
イタリア		Miteni S.p.A.	三菱商事(株), (株)ジェムコ	1988	フッ化物の製造・販売, R&D
		New Holland Kobelco Construction Machinery S.p.A.	コベルコ建機(株), 住友商事(株)	2002	建設機械の製造・販売, デザイン
		Nidek Technologies SRL	(株)ニデック	2001	眼科医療機器の製造・販売, R&D
		Roland Europe S.p.A.	ローランド(株)	1988	電子楽器の製造, R&D
		Sanyo Argo Clima S.r.l.	三洋電機(株), 住友商事(株), Sumitomo Corporation Italia S.p.A.	1991	エアコンの製造, R&D
		Shimano Italia S.p.A.	(株)シマノ (Shimano Singapore Pte Ltd.)	1990	自転車部品の製造・販売, R&D
		Takeda Italia Farmaceutici S.p.A.	武田薬品工業(株) (Takeda Europe Holdings Ltd.)	1982	医薬品の製造・販売, R&D
		TOK Italia S.p.A.	東京応化工業(株)	1995	プリント基板用フォトレジストの製造, R&D
		Toyo Tanso Europe S.p.A.	東洋炭素(株)	1997	カーボンブラシ、特炭製品の加工・販売, R&D
		SandenVendo Europe S.p.A.	サンデン(株)	1990	自動販売機の製造・販売, デザイン・R&D
		Yamaha Motor Italia S.p.A.	ヤマハ発動機(株), Yamaha Motor Europe N.V.	1980	二輪車の製造・販売, R&D
		Yanmar Italy S.p.A.	ヤンマー(株) (Yanmar International Europe B.V.)	1996	空冷ディーゼルエンジンの製造・販売, R&D
	YEC Europe Sr.l.	(株)ワイ・イー・シー	2003	二輪車の受託開発、関連用品の開発	
ギリシャ		Ibiden Co., Ltd. Greece Branch	イビデン(株)	2006	R&D
		Tosoh Hellas A.I.C.	東ソー(株), 三菱商事(株)	1973	電解二酸化マンガンの製造, R&D
スウェーデン		BT Industries AB	(株)豊田自動織機製作所	2000	屋内用輸送・運搬機械の製造・販売, R&D
		Fuji Autotech AB	富士機工(株)	1993	トラック・乗用車用部品の製造・販売, デザイン・R&D
		Hagby-Asahi AB	旭ダイヤモンド工業(株)	1989	ダイヤモンド工具の製造・販売, デザイン
		Hoya Lens Sweden AB	HOYA(株)	1978	眼鏡レンズの製造・販売, R&D
		Jensen Devices AB	スミダコーポレーション(株)	2003	高性能スイッチング放電管の製造, 開発
		Motoman Robotics Europe AB	(株)安川電機	1984	ロボットシステムの製造・販売, デザイン
		Ohlins Racing AB	ヤマハ発動機(株)	1987	ショック・アブソーバーの製造・販売, デザイン・R&D
		Seibu Giken DST AB	(株)西部技研	1993	除湿機, 全熱交換器, VOC濃縮装置の製造・販売, 設計
		SiTek Electro Optics AB	オーテックス(株)	1984	位置測定電子部品の製造・販売, デザイン・R&D
	Tomoku Hus AB	(株)トーモク, スウェーデンハウス(株), 三菱商事(株)	1991	住宅部材の製造・販売, R&D	

国名	単独	現地企業名	日本側企業名	設立	業種内容
フィンランド		Jujo Thermal OY	日本製紙(株), 三井物産(株)	1992	感熱紙の製販, R&D
		Na Na Europe	(株)七谷川木材工業社	1996	住宅用建材の製造, R&D
		Furuno Finland Oy	古野電気(株)	2003	電子海図システムの製造, R&D
デンマーク		Anritsu ApS	アンリツ(株)	2005	ソフトウェアの製造・販売, R&D
		Bioener ApS	(株)タクマ, 伊藤忠商事(株)	2002	バイオマス・パワープラントの販売, R&D
		Burmeister & Wain Scandinavian Contractor A/S	三井造船(株)(MESCO Denmark A/S)	1990	ディーゼルパワープラントの販売・建設・メンテナンス, R&D
		DataFlight Europe as	キヤノン(株)	2004	業務用携帯端末の卸し, 航空業界向けITソリューションの開発, 製造・販売
		OFS-FITEL I/S	古河電気工業(株)	2001	光ファイバー製造, R&D
		Sakata Ornamentals Europe A/S	(株)サカタのタネ	2003	花の種の製造・販売, R&D
		Sanyo Component europe GmbH Mobile & Clean Energy Division	三洋電機(株)	1999	バッテリーのデザイン・開発
オーストリア		DIC Performance Resins GmbH	大日本インキ化学工業(株)	1987	合成樹脂等の製造・販売, デザイン・R&D
		HORIBA GmbH	(株)堀場製作所(HORIBA Europe GmbH)	1988	大気汚染測定装置の製造・販売, デザイン
ポルトガル		CABELAUTO- Cabos para Automóveis, S.A.	住友電装(株), Sumitomo Wiring Systems Europe, Ltd., Sumitomo Corp.UK Plc., 住友商事(株)	1992	電線の製造・販売, R&D
		Companhia Industrial de Resinas Sintéticas, CIREs, S.A.	信越化学工業(株), 三井物産(株)	1960	塩化ビニルポリマーの製造・販売, R&D
		NEC Portugal-Telecomunicações e Sistemas, S.A.	日本電気(株)	1995	情報通信関連機器等の製造・販売, R&D
		Nemoto Portugal-Química Fina, Lda.	根本特殊化学(株), 双日(株)	1990	無機・蛍光顔料の製造・販売, R&D
		Salvador Caetano - Indústrias Metalúrgicas e Veículos de Transporte, S.A	トヨタ自動車(株)	1972	バス・ボディー, 自動車部品, 商用車(トヨタ車)の組立て, デザイン
		Yazaki Saltano de Ovar - Productos Electricos, Lda.	矢崎総業(株)	1992	自動車用部品の製造, ワイヤハーネス生産設計
ポーランド		FQS Poland Sp.z o.o.	(株)富士通九州システムエンジニアリング	1998	R&D(コンピュータソフトウェア)
		NSK ISKRA S.A.	日本精工(株)(NSK Europe Ltd.), 双日(株)	1998	ベアリング, ローラーの製造, R&D
チェコ		Olympus Service Facility Czech spol. s.r.o.	オリンパス(株)	2003	カメラおよびその周辺機器のハイテク・サービス・センター
		Panasonic AVC Networks Czech,s.r.o.	松下電器産業(株)	2003	カラーテレビおよび映像機器の製造, R&D
		Panasonic Europe Software Development Laboratory s.r.o.	松下電器産業(株)	2001	ソフトウェアの開発
ハンガリー		Furukawa Electric Institute of Technology Co.,Ltd.	古河電気工業(株)	1991	電気絶縁材料のR&D
		TATEYAMA Laboratory Hungary Kft.	立山科学工業(株), (株)立山システム研究所	1997	ソフトウェア開発

国名	単独	現地企業名	日本側企業名	設立	業種内容
リトアニア		UAB KOEI Baltija	(株)コーエー	2004	エンターテインメント・ソフトの製造, R&D
ルーマニア		KOYO ROMANIA S.A.	(株)ジェイテクト	1998	ベアリングの製造, R&D
		S.C.Sol-Plus Romania S.R.L.	(株)ソルプラス	2002	プラスチック金型の成型, ソフトウェアの開発
トルコ		Brisa Bridgestone Sabanci Lastik Sanayi ve Ticaret A.S.	(株)ブリヂストン	1988	タイヤ・チューブ, フラップの製造・販売, R&D

調查票

2006 年度 在欧州・トルコ日系製造業経営実態調査

< アンケート回答画面 >

1. 本調査は、欧州およびトルコに進出している日系製造業企業（日本側による直接、間接の出資比率が 10%以上の製造業企業）の動向を把握するために、1983 年以来毎年実施させていただいております。
2. 本調査は、在欧州・トルコの日系製造業企業の事業環境をお伺いすることを目的としておりますので、現地法人の視点でご回答いただくようお願い申し上げます。質問の中で、「貴社」としている部分は、すべて「現地法人」を意味します。
3. ご回答いただいた内容はすべて統計的に処理いたしますので、個別企業の情報が対外的に公表されることはございません。予め申し添えさせていただきます。

【経営の現状および見通し】

営業損益について（すべて 1～12 月期とします）

設問 1 2006 年の営業損益は、

- 黒字 均衡 赤字

設問 2 2005 年と比較した場合、2006 年の営業損益は、

- 改善 横ばい 悪化

設問 3 2006 年と比較した場合、2007 年の営業損益見通しは、

- 改善 横ばい 悪化

【調達・販売・生産体制】

原材料部品の調達（生産工程で使用する生産設備機器用部品は除く）について

設問 5 現在の調達先と今後の調達方針及び、将来の調達先について当該項目をチェックしてください。（複数回答可）

国・地域	調達について					将来の調達先として検討中である
	現在の主な調達先である	現在調達先である場合、今後の方針				
		拡大・強化	現状維持	縮小		
西欧	<input type="checkbox"/>	<input checked="" type="checkbox"/> 設問 6 へ	<input checked="" type="checkbox"/>	<input checked="" type="checkbox"/>		<input type="checkbox"/> 設問 6 へ
中・東欧	<input type="checkbox"/>	<input checked="" type="checkbox"/> 設問 7 へ	<input checked="" type="checkbox"/>	<input checked="" type="checkbox"/>		<input type="checkbox"/> 設問 7 へ
ロシア・C I S	<input type="checkbox"/>	<input checked="" type="checkbox"/> 設問 8 へ	<input checked="" type="checkbox"/>	<input checked="" type="checkbox"/>		<input type="checkbox"/> 設問 8 へ
トルコ	<input type="checkbox"/>	<input checked="" type="checkbox"/>	<input checked="" type="checkbox"/>	<input checked="" type="checkbox"/>		<input type="checkbox"/>
日本	<input type="checkbox"/>	<input checked="" type="checkbox"/>	<input checked="" type="checkbox"/>	<input checked="" type="checkbox"/>		<input type="checkbox"/>
中国	<input type="checkbox"/>	<input checked="" type="checkbox"/>	<input checked="" type="checkbox"/>	<input checked="" type="checkbox"/>		<input type="checkbox"/>
韓国	<input type="checkbox"/>	<input checked="" type="checkbox"/>	<input checked="" type="checkbox"/>	<input checked="" type="checkbox"/>		<input type="checkbox"/>
A S E A N	<input type="checkbox"/>	<input checked="" type="checkbox"/>	<input checked="" type="checkbox"/>	<input checked="" type="checkbox"/>		<input type="checkbox"/>
その他（国名 <input type="text"/> ）	<input type="checkbox"/>	<input checked="" type="checkbox"/>	<input checked="" type="checkbox"/>	<input checked="" type="checkbox"/>		<input type="checkbox"/>

設問 6 < 西欧 > 具体的な国名をお知らせ下さい。以下の選択肢にチェックして下さい。(複数回答可)

< 西欧 >		
E U	西欧	<input type="checkbox"/> ドイツ <input type="checkbox"/> フランス <input type="checkbox"/> 英国 <input type="checkbox"/> オランダ <input type="checkbox"/> ベルギー <input type="checkbox"/> アイルランド <input type="checkbox"/> オーストリア <input type="checkbox"/> ルクセンブルク
	北欧	<input type="checkbox"/> スウェーデン <input type="checkbox"/> デンマーク <input type="checkbox"/> フィンランド
	南欧	<input type="checkbox"/> イタリア <input type="checkbox"/> スペイン <input type="checkbox"/> ポルトガル <input type="checkbox"/> ギリシャ
E F T A		<input type="checkbox"/> スイス <input type="checkbox"/> ノルウェー <input type="checkbox"/> アイスランド <input type="checkbox"/> リヒテンシュタイン

設問 7 < 中・東欧 > 具体的な国名をお知らせ下さい。以下の選択肢にチェックして下さい。(複数回答可)

< 中・東欧 >		
E U	中・東欧	<input type="checkbox"/> ポーランド <input type="checkbox"/> チェコ <input type="checkbox"/> ハンガリー <input type="checkbox"/> スロバキア <input type="checkbox"/> スロベニア <input type="checkbox"/> ルーマニア <input type="checkbox"/> ブルガリア
	バルト三国	<input type="checkbox"/> エストニア <input type="checkbox"/> ラトビア <input type="checkbox"/> リトアニア
バルカン諸国		<input type="checkbox"/> クロアチア <input type="checkbox"/> セルビア <input type="checkbox"/> モンテネグロ <input type="checkbox"/> ボスニア・ヘルツェゴビナ <input type="checkbox"/> マケドニア <input type="checkbox"/> アルバニア

設問 8 < ロシア・C I S > 具体的な国名をお知らせ下さい。以下の選択肢にチェックして下さい。(複数回答可)

< ロシア・C I S >	
<input type="checkbox"/> ロシア <input type="checkbox"/> ウクライナ <input type="checkbox"/> ベラルーシ <input type="checkbox"/> モルドバ <input type="checkbox"/> その他 (国名 : <input type="text"/>)	

販売先について

設問 9 現在の販売先と今後の調達方針及び、将来の販売先について当該項目をチェックしてください。(複数回答可)

国・地域	販売について					将来の販売先として検討中である
	現在の主な販売先である	現在販売先である場合、今後の方針				
		拡大・強化	現状維持	縮小		
西欧	<input type="checkbox"/>	<input checked="" type="checkbox"/> 設問 10 へ	<input checked="" type="checkbox"/>	<input checked="" type="checkbox"/>		<input type="checkbox"/> 設問 10 へ
中・東欧	<input type="checkbox"/>	<input checked="" type="checkbox"/> 設問 11 へ	<input checked="" type="checkbox"/>	<input checked="" type="checkbox"/>		<input type="checkbox"/> 設問 11 へ
ロシア・C I S	<input type="checkbox"/>	<input checked="" type="checkbox"/> 設問 12 へ	<input checked="" type="checkbox"/>	<input checked="" type="checkbox"/>		<input type="checkbox"/> 設問 12 へ
トルコ	<input type="checkbox"/>	<input checked="" type="checkbox"/>	<input checked="" type="checkbox"/>	<input checked="" type="checkbox"/>		<input type="checkbox"/>
日本	<input type="checkbox"/>	<input checked="" type="checkbox"/>	<input checked="" type="checkbox"/>	<input checked="" type="checkbox"/>		<input type="checkbox"/>
中国	<input type="checkbox"/>	<input checked="" type="checkbox"/>	<input checked="" type="checkbox"/>	<input checked="" type="checkbox"/>		<input type="checkbox"/>
韓国	<input type="checkbox"/>	<input checked="" type="checkbox"/>	<input checked="" type="checkbox"/>	<input checked="" type="checkbox"/>		<input type="checkbox"/>
A S E A N	<input type="checkbox"/>	<input checked="" type="checkbox"/>	<input checked="" type="checkbox"/>	<input checked="" type="checkbox"/>		<input type="checkbox"/>
その他(国名 <input type="text"/>)	<input type="checkbox"/>	<input checked="" type="checkbox"/>	<input checked="" type="checkbox"/>	<input checked="" type="checkbox"/>		<input type="checkbox"/>

設問 10 <西欧> 具体的な国名をお知らせ下さい。以下の選択肢にチェックして下さい。(複数回答可)

<西欧>		
E U	西欧	<input type="checkbox"/> ドイツ <input type="checkbox"/> フランス <input type="checkbox"/> 英国 <input type="checkbox"/> オランダ <input type="checkbox"/> ベルギー <input type="checkbox"/> アイルランド <input type="checkbox"/> オーストリア <input type="checkbox"/> ルクセンブルク
	北欧	<input type="checkbox"/> スウェーデン <input type="checkbox"/> デンマーク <input type="checkbox"/> フィンランド
	南欧	<input type="checkbox"/> イタリア <input type="checkbox"/> スペイン <input type="checkbox"/> ポルトガル <input type="checkbox"/> ギリシャ
E F T A		<input type="checkbox"/> スイス <input type="checkbox"/> ノルウェー <input type="checkbox"/> アイスランド <input type="checkbox"/> リヒテンシュタイン

設問 11 <中・東欧> 具体的な国名をお知らせ下さい。以下の選択肢にチェックして下さい。(複数回答可)

<中・東欧>		
E U	中・東欧	<input type="checkbox"/> ポーランド <input type="checkbox"/> チェコ <input type="checkbox"/> ハンガリー <input type="checkbox"/> スロバキア <input type="checkbox"/> スロベニア <input type="checkbox"/> ルーマニア <input type="checkbox"/> ブルガリア
	バルト三国	<input type="checkbox"/> エストニア <input type="checkbox"/> ラトビア <input type="checkbox"/> リトアニア
バルカン諸国		<input type="checkbox"/> クロアチア <input type="checkbox"/> セルビア <input type="checkbox"/> モンテネグロ <input type="checkbox"/> ボスニア・ヘルツェゴビナ <input type="checkbox"/> マケドニア <input type="checkbox"/> アルバニア

設問 12 <ロシア・C I S> 具体的な国名をお知らせ下さい。以下の選択肢にチェックして下さい。(複数回答可)

<ロシア・C I S>	
<input type="checkbox"/> ロシア	<input type="checkbox"/> ウクライナ <input type="checkbox"/> ベラルーシ
<input type="checkbox"/> モルドバ	<input type="checkbox"/> その他 (国名: <input style="width: 100px;" type="text"/>)

生産体制について

設問 13 貴社における今後 1~2 年の事業展開(生産体制)の方向性として、最も適切な項目をお選び下さい。

- 拡大
 現状維持
 縮小
 移転
 撤退

[設問 14 へ](#)

[設問 15 へ](#)

[設問 15 へ](#)

[設問 15 へ](#)

設問 14 [設問 13](#)で「拡大」を選択した場合、その具体的な方針をお答え下さい。(複数回答可)

- 追加投資による事業規模の拡大
- 生産品目の高付加価値化
- 生産品目の拡大(多角化)
- 設計・研究開発機能の強化
- 新規生産拠点の設置 設問16へ
- 第3国からの生産移転の受入れ 設問18へ
- その他

設問 15 [設問 13](#)で「縮小」、「移転」、「撤退」を選択した場合、その具体的な方針をお答え下さい。

- 進出国内における拠点統合
- 一部生産品目の生産中止
- 生産拠点を第3国へ移転 設問17へ
- 一部生産品目を第3国へ移転 設問17へ

設問 16 [設問 14](#)で「新規生産拠点の設置」を選択した場合、その設置先についてお答え下さい。(複数回答可)

西欧	EU (西欧)	<input type="checkbox"/> ドイツ <input type="checkbox"/> フランス <input type="checkbox"/> 英国 <input type="checkbox"/> オランダ <input type="checkbox"/> ベルギー <input type="checkbox"/> アイルランド <input type="checkbox"/> オーストリア <input type="checkbox"/> ルクセンブルク
	EU (北欧)	<input type="checkbox"/> スウェーデン <input type="checkbox"/> デンマーク <input type="checkbox"/> フィンランド
	EU (南欧)	<input type="checkbox"/> イタリア <input type="checkbox"/> スペイン <input type="checkbox"/> ポルトガル <input type="checkbox"/> ギリシャ
	EFTA	<input type="checkbox"/> スイス <input type="checkbox"/> ノルウェー <input type="checkbox"/> アイスランド <input type="checkbox"/> リヒテンシュタイン
中・東欧、トルコ	EU (中・東欧)	<input type="checkbox"/> ポーランド <input type="checkbox"/> チェコ <input type="checkbox"/> ハンガリー <input type="checkbox"/> スロバキア <input type="checkbox"/> スロベニア <input type="checkbox"/> ルーマニア <input type="checkbox"/> ブルガリア
	EU (バルト3国)	<input type="checkbox"/> エストニア <input type="checkbox"/> ラトビア <input type="checkbox"/> リトアニア
	バルカン諸国	<input type="checkbox"/> クロアチア <input type="checkbox"/> セルビア <input type="checkbox"/> モンテネグロ <input type="checkbox"/> ボスニア・ヘルツェゴビナ <input type="checkbox"/> マケドニア <input type="checkbox"/> アルバニア
	トルコ	<input type="checkbox"/> トルコ
ロシア・CIS		<input type="checkbox"/> ロシア <input type="checkbox"/> ウクライナ <input type="checkbox"/> ベラルーシ <input type="checkbox"/> モルドバ <input type="checkbox"/> その他 (国名: <input type="text"/>)
その他		<input type="checkbox"/> 日本 <input type="checkbox"/> 中国 <input type="checkbox"/> 韓国 <input type="checkbox"/> ASEAN <input type="checkbox"/> 北米 <input type="checkbox"/> その他 (国名: <input type="text"/>)

設問 17 [設問 15](#)で「生産拠点を第3国へ移転」、「一部生産品目を第3国へ移転」を選択した場合、その移転先についてお答え下さい。(複数回答可)

西欧	EU (西欧)	<input type="checkbox"/> ドイツ <input type="checkbox"/> フランス <input type="checkbox"/> 英国 <input type="checkbox"/> オランダ <input type="checkbox"/> ベルギー <input type="checkbox"/> アイルランド <input type="checkbox"/> オーストリア <input type="checkbox"/> ルクセンブルク
	EU (北欧)	<input type="checkbox"/> スウェーデン <input type="checkbox"/> デンマーク <input type="checkbox"/> フィンランド
	EU (南欧)	<input type="checkbox"/> イタリア <input type="checkbox"/> スペイン <input type="checkbox"/> ポルトガル <input type="checkbox"/> ギリシャ
	EFTA	<input type="checkbox"/> スイス <input type="checkbox"/> ノルウェー <input type="checkbox"/> アイスランド <input type="checkbox"/> リヒテンシュタイン
中・東欧、トルコ	EU (中・東欧)	<input type="checkbox"/> ポーランド <input type="checkbox"/> チェコ <input type="checkbox"/> ハンガリー <input type="checkbox"/> スロバキア <input type="checkbox"/> スロベニア <input type="checkbox"/> ルーマニア <input type="checkbox"/> ブルガリア
	EU (バルト3国)	<input type="checkbox"/> エストニア <input type="checkbox"/> ラトビア <input type="checkbox"/> リトアニア
	バルカン諸国	<input type="checkbox"/> クロアチア <input type="checkbox"/> セルビア <input type="checkbox"/> モンテネグロ <input type="checkbox"/> ボスニア・ヘルツェゴビナ <input type="checkbox"/> マケドニア <input type="checkbox"/> アルバニア
	トルコ	<input type="checkbox"/> トルコ
ロシア・CIS		<input type="checkbox"/> ロシア <input type="checkbox"/> ウクライナ <input type="checkbox"/> ベラルーシ <input type="checkbox"/> モルドバ <input type="checkbox"/> その他 (国名: <input type="text"/>)
その他		<input type="checkbox"/> 日本 <input type="checkbox"/> 中国 <input type="checkbox"/> 韓国 <input type="checkbox"/> ASEAN <input type="checkbox"/> 北米 <input type="checkbox"/> その他 (国名: <input type="text"/>)

設問 18 設問 14で「第3国からの生産移転の受入れ」を選択した場合、今後1~2年間、どの国から責任国に生産機能(ライン)もしくは工場の移管が計画されていますか？(複数回答可)

西欧	EU(西欧)	<input type="checkbox"/> ドイツ <input type="checkbox"/> フランス <input type="checkbox"/> 英国 <input type="checkbox"/> オランダ <input type="checkbox"/> ベルギー <input type="checkbox"/> アイルランド <input type="checkbox"/> オーストリア <input type="checkbox"/> ルクセンブルク
	EU(北欧)	<input type="checkbox"/> スウェーデン <input type="checkbox"/> デンマーク <input type="checkbox"/> フィンランド
	EU(南欧)	<input type="checkbox"/> イタリア <input type="checkbox"/> スペイン <input type="checkbox"/> ポルトガル <input type="checkbox"/> ギリシャ
	EFTA	<input type="checkbox"/> スイス <input type="checkbox"/> ノルウェー <input type="checkbox"/> アイスランド <input type="checkbox"/> リヒテンシュタイン
中・東欧、トルコ	EU(中・東欧)	<input type="checkbox"/> ポーランド <input type="checkbox"/> チェコ <input type="checkbox"/> ハンガリー <input type="checkbox"/> スロバキア <input type="checkbox"/> スロベニア <input type="checkbox"/> ルーマニア <input type="checkbox"/> ブルガリア
	EU(バルト3国)	<input type="checkbox"/> エストニア <input type="checkbox"/> ラトビア <input type="checkbox"/> リトアニア
	バルカン諸国	<input type="checkbox"/> クロアチア <input type="checkbox"/> セルビア <input type="checkbox"/> モンテネグロ <input type="checkbox"/> ボスニア・ヘルツェゴビナ <input type="checkbox"/> マケドニア <input type="checkbox"/> アルバニア
	トルコ	<input type="checkbox"/> トルコ
その他		<input type="checkbox"/> 日本 <input type="checkbox"/> 中国 <input type="checkbox"/> 韓国 <input type="checkbox"/> ASEAN <input type="checkbox"/> 北米 <input type="checkbox"/> その他 (国名: <input type="text"/>)

設問 19 過去 5 年間で、どの国から責任国に生産機能(ライン)もしくは工場が移管されましたか？
(複数回答可)

はい 具体的な国名を以下の選択肢からお選び下さい。(複数回答可)

いいえ

西欧	EU (西欧)	<input type="checkbox"/> ドイツ <input type="checkbox"/> フランス <input type="checkbox"/> 英国 <input type="checkbox"/> オランダ <input type="checkbox"/> ベルギー <input type="checkbox"/> アイルランド <input type="checkbox"/> オーストリア <input type="checkbox"/> ルクセンブルク
	EU (北欧)	<input type="checkbox"/> スウェーデン <input type="checkbox"/> デンマーク <input type="checkbox"/> フィンランド
	EU (南欧)	<input type="checkbox"/> イタリア <input type="checkbox"/> スペイン <input type="checkbox"/> ポルトガル <input type="checkbox"/> ギリシャ
	EFTA	<input type="checkbox"/> スイス <input type="checkbox"/> ノルウェー <input type="checkbox"/> アイスランド <input type="checkbox"/> リヒテンシュタイン
中・東欧、トルコ	EU (中・東欧)	<input type="checkbox"/> ポーランド <input type="checkbox"/> チェコ <input type="checkbox"/> ハンガリー <input type="checkbox"/> スロバキア <input type="checkbox"/> スロベニア <input type="checkbox"/> ルーマニア <input type="checkbox"/> ブルガリア
	EU (バルト3国)	<input type="checkbox"/> エストニア <input type="checkbox"/> ラトビア <input type="checkbox"/> リトアニア
	バルカン諸国	<input type="checkbox"/> クロアチア <input type="checkbox"/> セルビア <input type="checkbox"/> モンテネグロ <input type="checkbox"/> ボスニア・ヘルツェゴビナ <input type="checkbox"/> マケドニア <input type="checkbox"/> アルバニア
	トルコ	<input type="checkbox"/> トルコ
その他		<input type="checkbox"/> 日本 <input type="checkbox"/> 中国 <input type="checkbox"/> 韓国 <input type="checkbox"/> ASEAN <input type="checkbox"/> 北米 <input type="checkbox"/> その他 (国名: <input type="text"/>)

設問 20 中長期的(5~10年程度)に、貴社製品の生産拠点としてどの国を有望と評価されていますか？(複数回答可)

西欧	EU(西欧)	<input type="checkbox"/> ドイツ <input type="checkbox"/> フランス <input type="checkbox"/> 英国 <input type="checkbox"/> オランダ <input type="checkbox"/> ベルギー <input type="checkbox"/> アイルランド <input type="checkbox"/> オーストリア <input type="checkbox"/> ルクセンブルク
	EU(北欧)	<input type="checkbox"/> スウェーデン <input type="checkbox"/> デンマーク <input type="checkbox"/> フィンランド
	EU(南欧)	<input type="checkbox"/> イタリア <input type="checkbox"/> スペイン <input type="checkbox"/> ポルトガル <input type="checkbox"/> ギリシャ
	EFTA	<input type="checkbox"/> スイス <input type="checkbox"/> ノルウェー <input type="checkbox"/> アイスランド <input type="checkbox"/> リヒテンシュタイン
中・東欧、トルコ	EU(中・東欧)	<input type="checkbox"/> ポーランド <input type="checkbox"/> チェコ <input type="checkbox"/> ハンガリー <input type="checkbox"/> スロバキア <input type="checkbox"/> スロベニア <input type="checkbox"/> ルーマニア <input type="checkbox"/> ブルガリア
	EU(バルト3国)	<input type="checkbox"/> エストニア <input type="checkbox"/> ラトビア <input type="checkbox"/> リトアニア
	バルカン諸国	<input type="checkbox"/> クロアチア <input type="checkbox"/> セルビア <input type="checkbox"/> モンテネグロ <input type="checkbox"/> ボスニア・ヘルツェゴビナ <input type="checkbox"/> マケドニア <input type="checkbox"/> アルバニア
	トルコ	<input type="checkbox"/> トルコ
ロシア・CIS		<input type="checkbox"/> ロシア <input type="checkbox"/> ウクライナ <input type="checkbox"/> ベラルーシ <input type="checkbox"/> モルドバ <input type="checkbox"/> その他 (国名: <input type="text"/>)
その他		<input type="checkbox"/> 日本 <input type="checkbox"/> 中国 <input type="checkbox"/> 韓国 <input type="checkbox"/> ASEAN <input type="checkbox"/> 北米 <input type="checkbox"/> その他 (国名: <input type="text"/>)

【環境問題への対応について】

E U環境規制の影響について

設問 21 貴社(の製品)は下記のE U規制の対象になりますか。また、対応状況はどの段階ですか？

	E U規制の対象である	対応の状況		
		対応済	作業中	未着手
WEEE	<input type="checkbox"/>	<input checked="" type="checkbox"/>	<input checked="" type="checkbox"/>	<input checked="" type="checkbox"/>
RoHS	<input type="checkbox"/>	<input checked="" type="checkbox"/>	<input checked="" type="checkbox"/>	<input checked="" type="checkbox"/>
REACH	<input type="checkbox"/>	<input checked="" type="checkbox"/>	<input checked="" type="checkbox"/>	<input checked="" type="checkbox"/>
ELV	<input type="checkbox"/>	<input checked="" type="checkbox"/>	<input checked="" type="checkbox"/>	<input checked="" type="checkbox"/>
EuP	<input type="checkbox"/>	<input checked="" type="checkbox"/>	<input checked="" type="checkbox"/>	<input checked="" type="checkbox"/>
Euro5	<input type="checkbox"/>	<input checked="" type="checkbox"/>	<input checked="" type="checkbox"/>	<input checked="" type="checkbox"/>

設問 22 規制への対応が貴社の製品コストに与える影響は？

影響なし ある程度影響あり(10%未満) かなり影響あり(10%以上)

欧州排出権取引について

設問 23 貴社は欧州排出権取引(EU-ETS)の対象になりますか？

- 自社工場に排出枠が割当てられた 設問24へ
- 自社工場に排出枠が割当てられる見込み
- 対象にならない
- わからない

設問 24 [設問 23](#)で「自社工場に排出枠が割当てられた」を選択した場合、具体的な取り組み方法は？
(複数回答)

- 省エネ手法を工場・事務所へ導入
- 新エネ設備(風力、太陽光、バイオマス)などを工場・事務所へ導入
- 排出権、グリーン証書などを購入
- その他 ()

【中国、韓国製品との競合状況について】

設問 25 中国・勸告製品の輸入増加による影響（複数回答可）

	中国製品			韓国製品		
	影響なし	ある程度影響あり	かなり影響あり	影響なし	ある程度影響あり	かなり影響あり
販売価格の下落	<input checked="" type="checkbox"/>	<input checked="" type="checkbox"/>	<input checked="" type="checkbox"/>	<input checked="" type="checkbox"/>	<input checked="" type="checkbox"/>	<input checked="" type="checkbox"/>
競争激化による売上減少	<input checked="" type="checkbox"/>	<input checked="" type="checkbox"/>	<input checked="" type="checkbox"/>	<input checked="" type="checkbox"/>	<input checked="" type="checkbox"/>	<input checked="" type="checkbox"/>
安価な部品・原材料の調達が可能	<input checked="" type="checkbox"/>	<input checked="" type="checkbox"/>	<input checked="" type="checkbox"/>	<input checked="" type="checkbox"/>	<input checked="" type="checkbox"/>	<input checked="" type="checkbox"/>
その他	<input checked="" type="checkbox"/>	<input checked="" type="checkbox"/>	<input checked="" type="checkbox"/>	<input checked="" type="checkbox"/>	<input checked="" type="checkbox"/>	<input checked="" type="checkbox"/>

設問 26 中国・韓国製品への対応のうち貴社にあてはまるものは何ですか。（複数回答可）

対応策	中国製品	韓国製品
高付加価値商品の投入による差別化	<input type="checkbox"/>	<input type="checkbox"/>
中国などからの部品輸入を増やし、欧州域内で最終商品化する	<input type="checkbox"/>	<input type="checkbox"/>
欧州域内での製造を減らし、欧州域外での製造を増やす	<input type="checkbox"/>	<input type="checkbox"/>
雇用削減など、コストを削減する	<input type="checkbox"/>	<input type="checkbox"/>
その他	<input type="checkbox"/> <input type="text"/>	<input type="checkbox"/> <input type="text"/>
競合なし	<input type="checkbox"/>	<input type="checkbox"/>

設問 27 中国・韓国企業が欧州市場で優れていると思われる点は。(複数回答可)

優れている点	中国企業	韓国企業
価格が安い	<input type="checkbox"/>	<input type="checkbox"/>
品質と価格のバランス	<input type="checkbox"/>	<input type="checkbox"/>
ニーズに適した製品作り	<input type="checkbox"/>	<input type="checkbox"/>
ブランド構築のうまさ	<input type="checkbox"/>	<input type="checkbox"/>
販売会社へのインセンティブ、プロモーション	<input type="checkbox"/>	<input type="checkbox"/>
流通網の開拓、強化	<input type="checkbox"/>	<input type="checkbox"/>
大規模な設備投資	<input type="checkbox"/>	<input type="checkbox"/>
革新的なビジネスモデル	<input type="checkbox"/>	<input type="checkbox"/>
その他	<input type="checkbox"/> <input type="text"/>	<input type="checkbox"/> <input type="text"/>

【EUの対アジアFTAについて】

設問 28 EUが交渉開始を検討しているアジア諸国とのFTAの影響についてお考えをお聞かせ下さい。

	メリット大	デメリット大	影響なし	わからない
EU 韓国	<input type="checkbox"/>	<input type="checkbox"/>	<input type="checkbox"/>	<input type="checkbox"/>
EU ASEAN	<input type="checkbox"/>	<input type="checkbox"/>	<input type="checkbox"/>	<input type="checkbox"/>
EU インド	<input type="checkbox"/>	<input type="checkbox"/>	<input type="checkbox"/>	<input type="checkbox"/>

設問 29 EUとアジア諸国とのFTAについて、どのような内容・メリットを期待しますか(複数回答可)

	関税撤廃など市場アクセスの改善	投資・政府調達の内国民待遇	労働移動の円滑化	労働・法制度などビジネス環境の改善	知的財産保護の強化
EU 韓国	<input type="checkbox"/>	<input type="checkbox"/>	<input type="checkbox"/>	<input type="checkbox"/>	<input type="checkbox"/>
EU ASEAN	<input type="checkbox"/>	<input type="checkbox"/>	<input type="checkbox"/>	<input type="checkbox"/>	<input type="checkbox"/>
EU インド	<input type="checkbox"/>	<input type="checkbox"/>	<input type="checkbox"/>	<input type="checkbox"/>	<input type="checkbox"/>

トルコ分

【EU法体系（アキ・コミュニテール）への整合について】

設問 21 EUとの加盟交渉では 35 分野にわたってアキと国内法の整合が行われ、これに伴ってトルコの法・制度や基準・認証は大幅に改変されていく可能性があります。御社は、こうしたアキ整合プロセスに向けて対応策を取っていますか？

- 対応策を取っている 設問22へ
 対応策を取っていない

設問 22 設問 21 で「対応策を取っている」を選択した場合、主要な対応策は？（複数回答可）

- 情報収集
 整合に伴うコストの試算
 コスト削減を含めた生産体制の見直し
 その他 ()

【トルコの周辺国とのFTAについて】

設問 23 トルコは現在、イスラエル、マケドニア、ボスニア・ヘルツェゴビナ、クロアチア、モロッコ、チュニジア、シリア、エジプトと自由貿易協定（FTA）を締結しており、発効国との間では関税優遇措置などが進められています。こうしたトルコのFTA戦略は貴社のビジネス活動にどのように影響をもたらしていますか。

- 現在、FTAの枠組みをビジネスに活用している 設問24へ
 現在、または将来的なビジネスへの活用を検討している 設問25へ
 今のところ活用の予定はない

設問 24 設問 23 で「活用している」を選択した場合、その具体的な活用目的をお答えください。

- 部品調達
 輸出市場開拓
 その他 ()

具体的な国名を以下の選択肢からお選び下さい。（複数回答可）

- イスラエル マケドニア ボスニア・ヘルツェゴビナ
 クロアチア モロッコ チュニジア
 シリア エジプト

設問 25 [設問 23](#)で「活用を検討している」を選択した場合、その具体的な活用目的をお答えください。

部品調達

輸出市場開拓

その他 ()

具体的な国名を以下の選択肢からお選び下さい。(複数回答可)

イスラエル マケドニア ボスニア・ヘルツェゴビナ

クロアチア モロッコ チュニジア

シリア エジプト