

## ジェットロブノンペン事務所への行き方



ジェットロブノンペン事務所は Vattanac Capital Lifestyle Cube 6 階にあります。

入館・退館の注意事項：

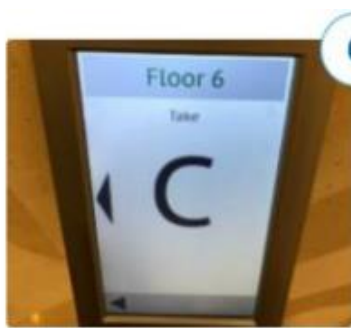
- 受付時に写真付 ID の提出が求められるため、忘れずに持参ください。  
(ID の例：パスポート（原本）、ワークパミット、NSSF カードなど)
- ID は退館の際、入館証と引き換えに返却されます。




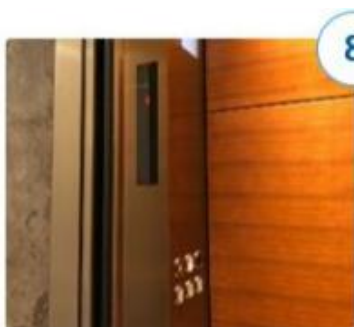
カフェ【%ARABICA】の入口からスタートします。カフェ右手のエスカレーターから 1 階にお上がりください。



エスカレーターを降りて、左に曲がり受付にて ID ご提示のうえ入館手続きをお願いします。必要事項の記入が終わりましたら、入館証を受け取りエレベータへお進みください。



入館証を機械の下部にかざし、6階を選択してください。どのエレベータ（A～Dの4台ございます）を利用するかが画面に表示されますので、指定されたエレベータをご利用ください。



エレベータが6階に到着しますと自動で開きます。

右に曲がると正面に JETRO・JBAC 事務所がございます。

JETRO ベルを押し、その場でお待ちください。担当者がお伺いします。