

2022年

(令和4年)

# 福井県の貿易

福 井 県

ジェトロ福井貿易情報センター

## 目 次

I. 2022年(令和4年)の福井県の貿易概況 .....	4
II. 主要品目別輸出入動向 .....	9
III. 地域別・主要国別輸出動向 .....	19
IV. 地域別・主要国別輸入動向 .....	21
V. 主要港湾・空港別輸出入動向 .....	23
表1 最近の輸出入額の推移 .....	4
表2 品目別輸出額と伸び率 .....	5
表3 品目別輸入額と伸び率 .....	6
表4 P.機械類および電気機器ならびにこれらの部分品の輸出額上位10カ国・地域 .....	9
表5 P.機械類および電気機器ならびにこれらの部分品の輸入額上位10カ国・地域 .....	10
表6 E.化学工業の生産品(無機化学品、有機化学品、医療用品、染料、インキ、化粧品類、洗剤など)の輸出額上位10カ国・地域 .....	11
表7 E.化学工業の生産品(無機化学品、有機化学品、医療用品、染料、インキ、化粧品類、洗剤など)の輸入額上位10カ国・地域 .....	12
表8 50～63.紡織用繊維およびその製品の品目別輸出額 .....	13
表9 54.人造繊維・織物(長繊維・織物)の輸出額上位10カ国・地域 .....	14
表10 50～63. 紡織用繊維およびその製品の品目別輸入額 .....	14
表11 R.光学機器(眼鏡、眼鏡フレーム、眼鏡レンズ、眼鏡部分品)の輸出額上位10カ国・地域 .....	15
表12 R.光学機器(眼鏡、眼鏡フレーム、眼鏡レンズ、眼鏡部分品)の品目別輸出額 .....	16
表13 R.光学機器(眼鏡、眼鏡フレーム、眼鏡レンズ、眼鏡部分品)の輸出額上位10カ国・地域 .....	16
表14 N.卑金属およびその製品の輸出額上位10カ国・地域 .....	17
表15 N.卑金属およびその製品の輸入額上位10カ国・地域 .....	18
表16 輸出額上位10カ国・地域 .....	19
表17 地域別・国別輸出額とその構成比・伸び率および順位 .....	20
表18 輸入額上位10カ国・地域 .....	21
表19 地域別・国別輸入額とその構成比・伸び率および順位 .....	22
表20 船積港(空港)別輸出額 .....	23
表21 荷揚港(空港)別輸入額 .....	24
図1 最近の輸出入額の推移 .....	4
図2 2022年品目別輸出額の構成比 .....	5
図3 2022年品目別輸入額の構成比 .....	6
図4 2022年地域別輸出入額の構成比 .....	7
図5 国・地域別輸出入額構成比の変化 .....	8
図6 輸出額上位10カ国・地域 .....	19
図7 輸入額上位10カ国・地域 .....	21
図8 船積港(空港)別輸出額 .....	23
図9 荷揚港(空港)別輸入額 .....	24
取り扱いコード表 .....	77

## ●本統計のご利用に当たって

## 1. 統計の範囲

本統計資料は、2022年(令和4年)1月1日～12月31日の1年間における福井県の輸出入実績について調査・集計したものです。

## 2. 調査方法

福井県内の輸出入の実績があるとみられる企業に調査用紙を送付し、回答があったものを集計しました(2023年6月～2023年9月実施)。

ただし、下記の輸出品目については、下記の方法により算出した数値を使用し、比率に対しては、0.1%未満を四捨五入しています。

なお、全国輸出金額については、集計を行った時点の財務省普通貿易統計数値として2023年3月10日発表確々報値を採用しました。

※本調査結果はアンケートへの回答および一部貿易統計からの算出結果に基づくため、毎年の輸出額の増減を単純比較することはできない。

品 目	輸出金額の算出方法
54.人造繊維・織物(長繊維・織物)の輸出金額は、日本全国の輸出金額に福井県の生産量(面積)シェア(%)を乗じて算出した。  「合成繊維織物」はナイロン長繊維とポリエステル長繊維に分類した。	ナイロン長繊維  全国輸出金額：財務省発表普通貿易統計のうち2022年通年の実績値(約269億5,885万円)を採用した。  全国生産量：経済産業省生産動態統計年報 繊維生産編の2022年実績値(約1億2,810万平米)を採用した。 福井県生産量：福井県生産動態統計調査年報 繊維・生活用品統計編の2022年実績値(約1,745万平米、全国の13.6%)を採用した。  よって福井県のナイロン長繊維の輸出金額を、 約269億5,885万円×13.6%=36億6,640万円としている。
	ポリエステル長繊維  全国輸出金額：同前実績値(約681億4,508万円)を採用した。  全国生産量：同前実績値(約3億3,634万平米)を採用した。 福井県生産量：同前実績値(約1億1,416万平米、全国の33.9%)を採用した。  よって福井県のポリエステル長繊維の輸出金額を、 約681億4,508万円×33.9%=231億118万円としている。  ◎統計品目表の変更によりポリエステル長繊維 HSコード540710 200(ポリエステルの長繊維の重量が全重量の85%以上のもの)が廃止されたため、算出条件に540710 900(ポリエステル長繊維 その他のもの)を追加した。

<p>「人絹・アセテート織物」はビスコース人絹織物、キュプラ長繊維、アセテート長繊維の3つに分類した。</p>	<p>全国輸出金額：同前ビスコース人絹織物実績値(約9億281万円)、キュプラ長繊維実績値(約46億4,592万円)、アセテート長繊維実績値(約118億7,011万円)の合計である約174億1,884万円を採用した。          全国生産量：同前実績値(約2,846万平米)を採用した。          福井県生産量：同前実績値(約1,914万平米、全国の67.3%)を採用した。          よって福井県の人絹・アセテート織物の輸出金額を、  <math>約174億1,884万円 \times 67.3\% = 117億2,288万円</math>としている。</p>
<p>R.光学機器の輸出金額</p> <ul style="list-style-type: none"> <li>・眼鏡枠</li> <li>・眼鏡(サングラス)</li> <li>・レンズ</li> <li>・眼鏡部分品</li> </ul> <p>日本全国の輸出金額に、全国に対する福井県の出荷額シェア(%)を乗じて算出した。</p>	<p>眼鏡枠</p> <p>全国輸出金額：財務省発表普通貿易統計のうち2022年通年の「眼鏡フレーム(プラスチック製のもの)」および「眼鏡フレーム(その他の材料製のもの)」の実績値(約217億919万円)を採用した。</p> <p>全国出荷額：経済産業省「2022年経済構造実態調査 製造業事業所調査(品目別統計表データ)」のうち「眼鏡枠」(380億2,400万円)を採用した。          福井県出荷額：同前のうち「眼鏡枠」(356億9,500万円、全国の93.9%)を採用した。</p> <p>よって福井県眼鏡枠の輸出金額を、  <math>217億919万円 \times 93.9\% = 203億8,493万円</math>としている。</p>
	<p>眼鏡(サングラス)</p> <p>全国輸出金額：同前「サングラス」の実績値(約189億8,094万円)を採用した。</p> <p>全国出荷額：同前「眼鏡」(88億1,300万円)を採用した。          福井県出荷額：同前「眼鏡」(39億5,000万円、全国の44.8%)を採用した。</p> <p>よって福井県眼鏡(サングラス)の輸出金額を、  <math>189億8,094万円 \times 44.8\% = 85億346万円</math>としている。</p>
	<p>レンズ</p> <p>全国輸出金額：同前「ガラス製の眼鏡用レンズ」および「その他の材料製の眼鏡用レンズ」の実績値(約110億6,589万円)を採用した。</p> <p>全国出荷額：同前「眼鏡レンズ(コンタクトレンズを含む)」(655億9,000万円)を採用した。          福井県出荷額：同前「眼鏡レンズ(コンタクトレンズを含む)」(68億4,100万円、全国の10.4%)を採用した。</p> <p>よって福井県レンズの輸出金額を、  <math>110億6,589万円 \times 10.4\% = 11億5,085万円</math>としている。</p>

	<p>眼鏡部分品</p> <p>全国輸出金額：同前「眼鏡の部分品」の実績値(約10億9,392万円)を採用した。</p> <p>全国出荷額：同前「眼鏡の部分品」(58億9,100万円)を採用した。</p> <p>福井県出荷額：同前「眼鏡の部分品」(55億2,500万円、全国の93.8%)を採用した。</p> <p>よって福井県の眼鏡部分品の輸出金額を、  <math>10億9,392万円 \times 93.8\% = 10億2,610万円</math>としている。</p>
--	---

### 3. 調査票回収状況

調査用紙を送付した469社(前年実績は475社)の中で352社(同353社)から調査票の返送を得ました(調査票回収率75.1%)。そのうち、輸出入実績のあった有効回答は242社(同243社)(全回答の68.8%)であり、その内訳は、輸出のみが90社(同91社)(有効回答の37.2%)、輸入のみが46社(同50社)(同19.0%)、輸出入両方が106社(同102社)(同43.8%)でした。

### 4. 調査対象の範囲について

本統計調査の中には、商社・問屋等を通じて、海外へ間接的に輸出されているもの、また、間接的に輸入されているものを含みますが、県内事業所等で部分品として生産され、県外事業所で他の機械等に組み込まれ海外へ輸出されているものは、福井県の輸出実績とは言えないため含んでおりません。

### 5. 表記方法について

本統計資料の表中の金額については、特に断りがない限り、千円単位で表示してあります。また、表中の△印はマイナスを表します。

構成比については、0.1%未満を四捨五入しているため本文の数字とグラフに記載の数字に不一致が生じる場合があります。

### 6. 取扱商品コードについて

本統計調査で使用している品目別取扱商品コードについては、取り扱いコード表(P77)を参照願います。

## I. 2022年(令和4年)の福井県の貿易概況

2022年の福井県の貿易は、輸出額は前年(2021年)に比べて28.9%増の2,787億4,783万円、輸入額は46.2%増の3,065億3,617万円となった。この結果、福井県の貿易収支は277億8,834万円の輸入超過となり、前年の64億8,529円の貿易黒字から一転して大幅の貿易赤字となった(表1、図1)。貿易赤字は輸入の調査を開始した1995年以来初めてとなる。

表1－最近の輸出入額の推移

(単位：千円・%)

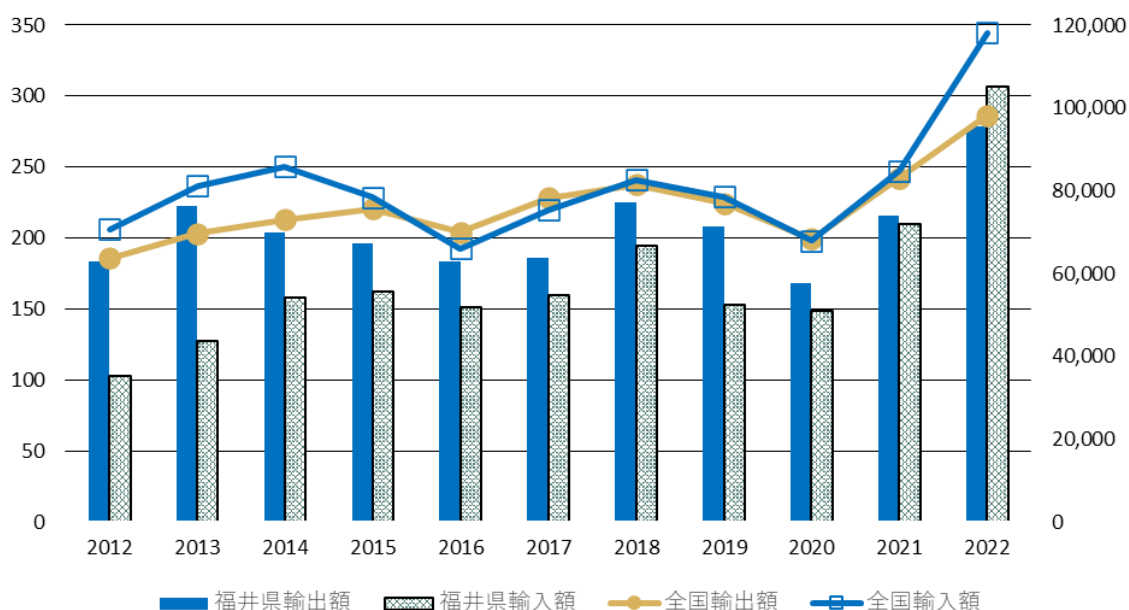
年	福井県輸出額		福井県輸入額		貿易収支		全国輸出入額	
	金額	伸び率	金額	伸び率	金額	伸び率	全国輸出額	全国輸入額
2012	183,504,966	△ 20.3	103,487,820	△ 34.0	80,017,146.0	9.1	63,747,572,215	70,688,631,840
2013	223,478,592	21.8	127,875,777	23.6	95,602,815.0	19.5	69,774,192,950	81,242,545,171
2014	204,322,929	△ 8.6	157,551,120	23.2	46,771,809.0	△ 51.1	73,093,028,311	85,909,112,733
2015	195,855,832	△ 4.1	161,716,505	2.6	34,139,327.0	△ 27.0	75,613,928,862	78,405,535,793
2016	183,980,906	△ 6.1	151,196,246	△ 6.5	32,784,660.0	△ 4.0	70,035,770,383	66,041,973,885
2017	186,130,873	1.2	159,892,668	5.8	26,238,205.0	△ 20.0	78,286,457,048	75,379,231,107
2018	224,727,984	20.7	195,226,791	22.1	29,501,193.0	12.4	81,478,752,674	82,703,304,395
2019	207,955,114	△ 7.5	153,236,342	△ 21.5	54,718,772.0	85.5	76,931,664,915	78,599,509,951
2020	167,866,170	△ 19.3	149,276,638	△ 2.6	18,589,532.0	△ 66.0	68,399,121,047	68,010,831,589
2021	216,211,078	28.8	209,725,793	40.5	6,485,285.0	△ 65.1	83,091,420,293	84,875,044,591
2022	278,747,832	28.9	306,536,172	46.2	△ 27,788,340.0	△ 528.5	98,173,612,089	118,503,152,779

全国輸出入額の出所：財務省貿易統計

図1－最近の輸出入額の推移

(福井県輸出入額)

(単位：十億円)(全国輸出入額)



輸出品目別の動向を見ると、前年に比べ輸出額が増加した主な品目は、「P. 機械類および電気機器ならびにこれらの部分品」、「E. 化学工業の生産品(無機化学品、有機化学品、医療用品、染料、インキ、化粧品類、洗剤など)」、「R. 光学機器(眼鏡、眼鏡フレーム、眼鏡レンズ、眼鏡部分品)」である。(表2)

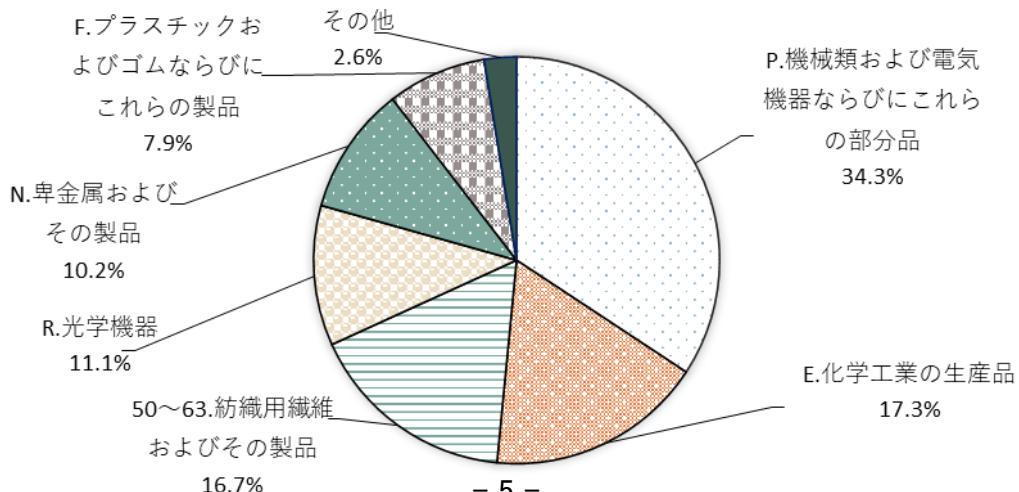
全輸出額に占める各品目の割合は、「P. 機械類および電気機器ならびにこれらの部分品」、「E. 化学工業の生産品(無機化学品、有機化学品、医療用品、染料、インキ、化粧品類、洗剤など)」、「50～63. 繊維用繊維およびその製品」、「R. 光学機器(眼鏡、眼鏡フレーム、眼鏡レンズ、眼鏡部分品)」、および「N. 卑金属およびその製品」で合計89.6%を占める(それぞれ34.3%、17.3%、16.7%、11.1%、10.2%)(表2、図2)。

表2-品目別輸出額と伸び率

(単位：千円)

コード	品目	2021年		2022年		伸び率
		輸出額	構成比	輸出額	構成比	
A	動物および動物性生産品(動物、肉、魚、甲殻類、軟体動物、酪農品およびこれらの調製品)	40,187	0.0%	53,985	0.0%	34.3%
B	植物性生産品(樹木、切花、野菜、果実、穀物、茶、たばこなど)	198,936	0.1%	172,901	0.1%	△ 13.1%
C	糖類、飲料、アルコールおよび食酢	251,905	0.1%	294,428	0.1%	16.9%
D	鉱物性生産品(塩、硫黄、セメント、鉱物性燃料など)	29,829	0.0%	0	0.0%	△ 100.0%
E	化学工業の生産品(無機化学品、有機化学品、医療用品、染料、インキ、化粧品類、洗剤など)	36,502,979	16.9%	48,161,733	17.3%	31.9%
F	プラスチックおよびゴムならびにこれらの製品	21,645,983	10.0%	22,004,590	7.9%	1.7%
G	皮革および毛皮ならびにこれらの製品、ハンドバッグ等これらに類する容器	0	0.0%	0	0.0%	-
H	木材及びその製品、木炭、コルク及びその製品並びにこわら、エスパルトその他の組物材料の製品並びにかご細工物及び枝条細工物	168,619	0.1%	198,980	0.1%	18.0%
J	木材パルプ、繊維素繊維を原料とするその他のパルプ、古紙ならびに紙および板紙ならびにこれらの製品	584,455	0.3%	487,713	0.2%	△ 16.6%
50～63	繊維用繊維およびその製品	40,474,578	18.7%	46,430,346	16.7%	14.7%
K	履物、帽子、つえ、および調整羽毛、羽毛製品、造花並びに人髪製品	97	0.0%	50,534	0.0%	51996.9%
L	石、セメント、陶磁製品、ガラスおよびその製品	3,378	0.0%	0	0.0%	△ 100.0%
M	天然または養殖の真珠、貴石、貴金属、およびその貨幣	0	0.0%	0	0.0%	-
N	卑金属およびその製品	26,762,451	12.4%	28,425,200	10.2%	6.2%
P	機械類および電気機器ならびにこれらの部分品	65,319,143	30.2%	95,515,657	34.3%	46.2%
Q	車両、航空機、船舶および輸送機器関連品	941,166	0.4%	5,680,096	2.0%	503.5%
R	光学機器(眼鏡、眼鏡フレーム、眼鏡レンズ、眼鏡部分品)	22,800,106	10.5%	31,065,339	11.1%	36.3%
S	精密機器、楽器並びにこれらの部分品	472,790	0.2%	189,486	0.1%	△ 59.9%
T	家具、寝具、クッションその他詰め物をした物品、玩具および運動用具ならびに部分品、美術品および骨董	14,476	0.0%	16,844	0.0%	16.4%
	合計	216,211,078	100.0%	278,747,832	100.0%	28.9%

図2-2022年品目別輸出額の構成比



輸入品目別の動向を見ると、前年に比べ輸入額が増加した主な品目は、「D. 鉱物性生産品(塩、硫黄、セメント、鉱物性燃料など)」、「R. 光学機器(眼鏡、眼鏡フレーム、眼鏡レンズ、眼鏡部分品)」、「F.プラスチックおよびゴムならびにこれらの製品」であり、逆に減少した主な品目は、「N. 卑金属およびその製品」などである(表3)。

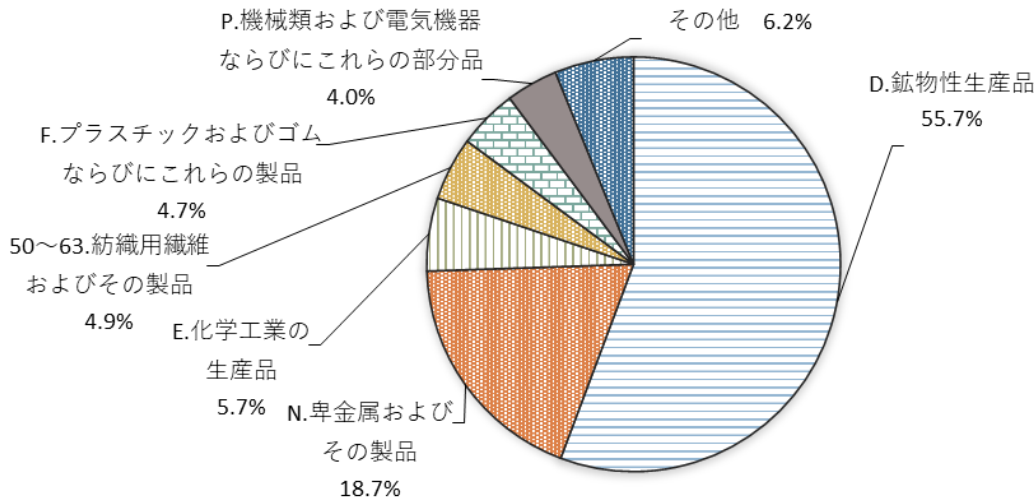
全輸入額に占める各品目の割合は、「D. 鉱物性生産品(塩、硫黄、セメント、鉱物性燃料など)」、「N. 卑金属およびその製品」の2品目で合計74.7%を占める(それぞれ55.7%、18.7%)(表3、図3)。

表3-品目別輸入額と伸び率

(単位:千円)

コード	品目	2021年		2022年		伸び率
		輸入額	構成比	輸入額	構成比	
A	動物および動物性生産品(動物、肉、魚、甲殻類、軟体動物、酪農品およびこれらの調製品)	5,213,335	2.5%	4,428,845	1.4%	△ 15.0%
B	植物性生産品(樹木、切花、野菜、果実、穀物、茶、たばこなど)	413,784	0.2%	566,634	0.2%	36.9%
C	糖類、飲料、アルコールおよび食酢	369,011	0.2%	506,755	0.2%	37.3%
D	鉱物性生産品(塩、硫黄、セメント、鉱物性燃料など)	77,886,221	37.1%	170,833,554	55.7%	119.3%
E	化学工業の生産品(無機化学品、有機化学品、医療用品、染料、インキ、化粧品類、洗剤など)	14,703,042	7.0%	17,473,188	5.7%	18.8%
F	プラスチックおよびゴムならびにこれらの製品	10,372,228	4.9%	14,294,893	4.7%	37.8%
G	皮革および毛皮ならびにこれらの製品、ハンドバッグ等これらに類する容器	130,545	0.1%	10,569	0.0%	△ 91.9%
H	木材及びその製品、木炭、コルク及びその製品並びにこわら、エスパルトその他の組物材料の製品並びにかご細工物及び枝条細工物	980,418	0.5%	1,135,359	0.4%	15.8%
J	木材パルプ、繊維素繊維を原料とするその他のパルプ、古紙ならびに紙および板紙ならびにこれらの製品	771,330	0.4%	971,210	0.3%	25.9%
50~63	繊維用繊維およびその製品	15,086,322	7.2%	15,170,027	4.9%	0.6%
K	履物、帽子、つえ、および調整羽毛、羽毛製品、造花並びに人髪製品	16,060	0.0%	229,590	0.1%	1329.6%
L	石、セメント、陶磁製品、ガラスおよびその製品	142,011	0.1%	203,758	0.1%	43.5%
M	天然または養殖の真珠、貴石、貴金属、およびその貨幣	0	0.0%	0	0.0%	-
N	卑金属およびその製品	67,600,674	32.2%	57,461,221	18.7%	△ 15.0%
P	機械類および電気機器ならびにこれらの部分品	10,831,787	5.2%	12,392,674	4.0%	14.4%
Q	車両、航空機、船舶および輸送機器関連品	75,598	0.0%	68,086	0.0%	△ 9.9%
R	光学機器(眼鏡、眼鏡フレーム、眼鏡レンズ、眼鏡部分品)	5,012,270	2.4%	10,287,030	3.4%	105.2%
S	精密機器、楽器並びにこれらの部分品	13,990	0.0%	7,050	0.0%	△ 49.6%
T	家具、寝具、クッションその他詰め物をした物品、玩具および運動用具ならびに部分品、美術品および骨董	107,167	0.1%	495,729	0.2%	362.6%
	合計	209,725,793	100.0%	306,536,172	100.0%	46.2%

図3-2022年品目別輸入額の構成比





2022年の輸出入額を主要地域別で見ると、本県の輸出はアジア向けが最も多く全体の63.9% (1,780億7,910万円)を占めている。それ以外で見ると、欧州19.5%(542億8,588万円)、北米14.1%(394億4,144万円)、中東1.3%(36億1,284万円)の順となっている(図4、後掲の表17)。

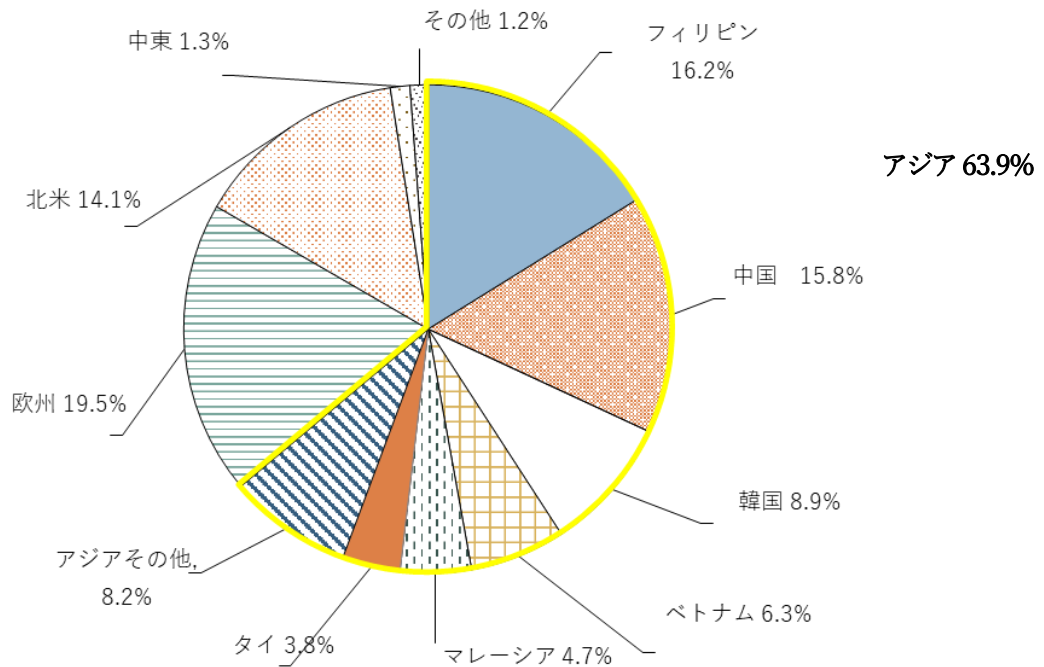
また、輸入もアジアが最大の相手先であり、全体の63.8%(1,954億8,137万円)を占めた。次いで、欧州10.0%(305億9,561万円)、オセアニア9.9%(302億4,904万円)、北米3.9%(119億9,070万円)の順となっている。

アジア域内のうち最も金額が多いのが、輸出では東南アジアで33.1%(921億7,116万円)を占め(表17)、輸入では中国・香港で33.9%(1,038億9,246万円)を占めている(図4、後掲の表19)。

また、地域別輸出入額構成比を10年前の2012年と比較すると、アジアの占める割合は、輸出が12.6%減少、輸入は24.4%減少している(図5)。

図4－2022年国・地域別輸出入額の構成比

輸出額の構成比



輸入額の構成比

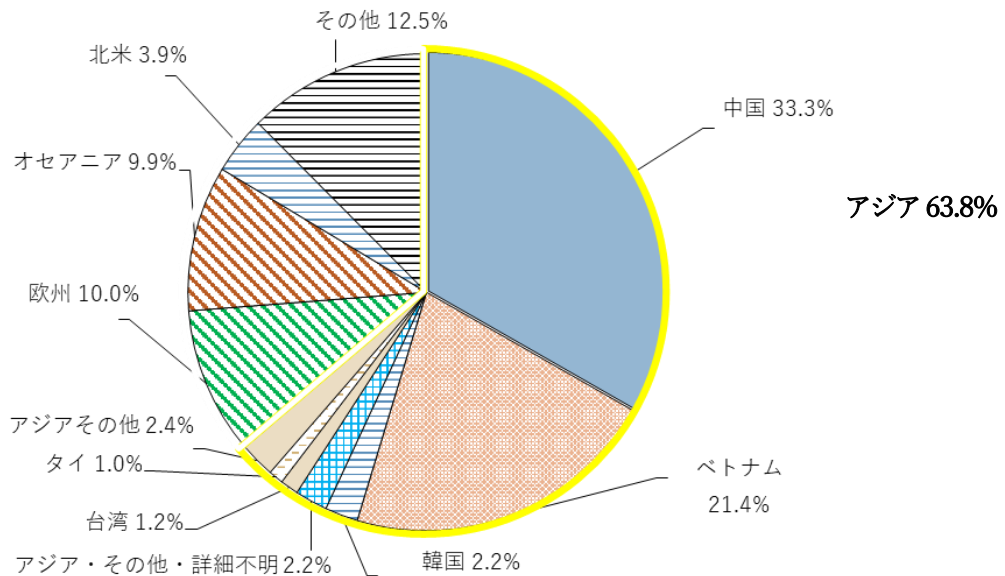
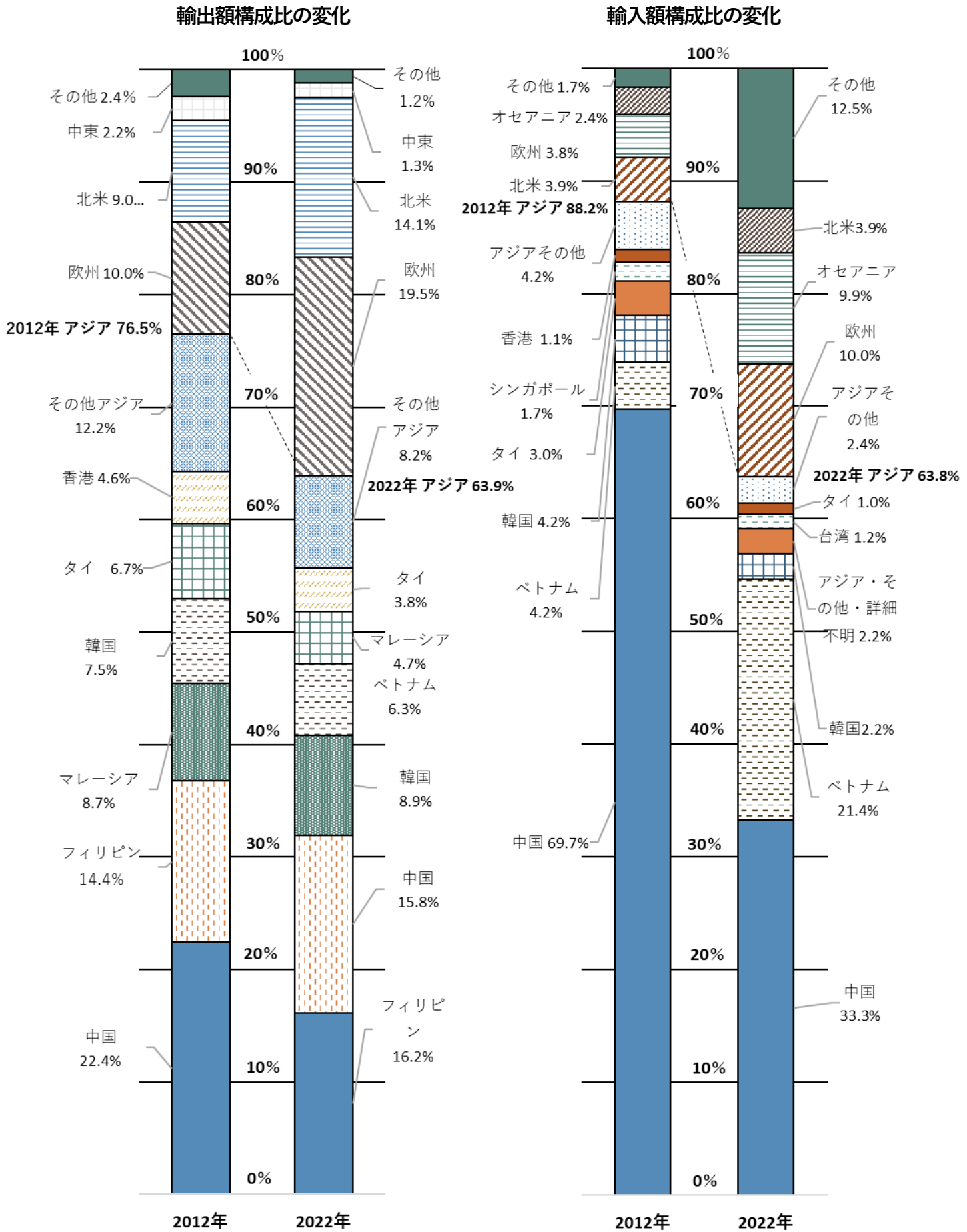


図5－国・地域別輸出入額構成比の変化



## Ⅱ. 主要品目別輸出入動向

### 1. 「P. 機械類および電気機器ならびにこれらの部分品」

2022年の「P. 機械類および電気機器ならびにこれらの部分品」の輸出額は、前年(2021年)に比べ約302億円増加し、955億1,566万円となり本県最大の輸出品目となった(前掲の表2、表4)。輸出額全体に占める割合は、前年(2021年)の30.2%より増加し、34.3%となった(表2)。相手国・地域別ではフィリピン、中国が上位を占めている(表4)。

一方、輸入額は全体で約16億円増加し123億9,267万円となった(前掲の表3、表5)。最大の輸入先は中国であり輸入額全体の約3分の2を占めている(表5)。

表4－「P. 機械類および電気機器ならびにこれらの部分品」の輸出額上位10カ国・地域  
(単位：千円)

順位	国・地域名	2020年	2021年	2022年	伸び率
1	フィリピン	17,404,892	27,385,025	43,226,104	57.8%
2	中国	8,844,380	5,049,840	10,241,951	102.8%
3	マレーシア	5,939,257	7,777,989	9,254,692	19.0%
4	米国	6,346,336	5,696,959	7,935,517	39.3%
5	ベトナム	2,323,832	4,385,361	6,580,278	50.1%
6	タイ	6,325,564	6,220,744	5,410,425	△ 13.0%
7	ドイツ	2,064,434	1,388,543	2,634,433	89.7%
8	英国	1,106,224	1,406,176	2,461,300	75.0%
9	香港	760,337	1,837,170	1,440,066	△ 21.6%
10	韓国	1,426,638	1,170,244	1,058,304	△ 9.6%
	その他	1,914,842	3,001,092	5,272,587	75.7%
	合計	54,456,736	65,319,143	95,515,657	46.2%

表5－「P. 機械類および電気機器ならびにこれらの部分品」の輸入額上位10カ国・地域

(単位：千円)

順位	国・地域名	2020年	2021年	2022年	伸び率
1	中国	5,864,162	7,365,205	8,169,778	10.9%
2	台湾	578,283	747,831	1,385,641	85.3%
3	ベトナム	346,783	975,951	864,753	△ 11.4%
4	香港	362,125	707,384	536,688	△ 24.1%
5	タイ	445,224	472,516	536,092	13.5%
6	ドイツ	291,003	30,289	349,616	1054.3%
7	韓国	262,830	229,221	324,453	41.5%
8	米国	63,519	75,627	127,837	69.0%
9	フィリピン	1,887	12,799	61,371	379.5%
10	イタリア	30,162	1,540	35,071	2177.3%
	その他	5,418	213,424	1,374	△ 99.4%
	合計	8,251,396	10,831,787	12,392,674	14.4%

## 2. 「E. 化学工業の生産品

### (無機化学品、有機化学品、医療用品、染料、インキ、化粧品類、洗剤など)

2022年の「E. 化学工業の生産品(無機化学品、有機化学品、医療用品、染料、インキ、化粧品類、洗剤など)」の輸出額は、前年(2021年)に比べ約117億円増加し481億6,173万円となった(前掲の表2、表6)。「P. 機械類および電気機器ならびにこれらの部分品」に次ぐ輸出品目である。輸出額全体に占める割合は、前年(2021年)の16.9%から増加し、17.3%となった(表2)。

輸入額は約28億円増加し、174億7,319万円となった(前掲の表3、表7)。輸入額全体に占める割合は、7.0%から減少し、5.7%となった。(表3)。

最大輸出先は、韓国であり(表6、後掲の表23)、また、最大輸入先は中国となった(表7、後掲の表25)。

表6- 「E. 化学工業の生産品(無機化学品、有機化学品、医療用品、染料、インキ、化粧品類、洗剤など)」の輸出額上位10カ国・地域

(単位：千円)

順位	国・地域名	2020年	2021年	2022年	伸び率
1	韓国	10,419,707	14,283,680	17,933,634	25.6%
2	スウェーデン	190,261	1,111,345	12,362,772	1012.4%
3	中国	4,381,294	11,883,184	6,258,002	△ 47.3%
4	米国	2,273,890	1,735,210	1,830,106	5.5%
5	マレーシア	632,966	1,473,396	1,704,547	15.7%
6	タイ	1,081,110	1,413,012	1,698,997	20.2%
7	EU	1,107,724	594,785	1,029,988	73.2%
8	メキシコ	395,385	568,630	912,572	60.5%
9	台湾	1,364,283	793,042	864,715	9.0%
10	シンガポール	582,943	557,232	648,163	16.3%
	その他	2,130,454	2,089,463	2,918,237	39.7%
	合計	24,560,017	36,502,979	48,161,733	31.9%

表7-「E. 化学工業の生産品(無機化学品、有機化学品、医療用品、染料、インキ、化粧品類、洗剤など)」の輸入額上位10カ国・地域

(単位:千円)

順位	国・地域名	2020年	2021年	2022年	伸び率
1	中国	2,875,710	4,641,950	5,624,362	21.2%
2	米国	3,051,804	2,336,867	4,918,630	110.5%
3	ドイツ	3,662,140	2,684,037	3,410,666	27.1%
4	韓国	1,292,795	2,322,736	1,634,715	△ 29.6%
5	台湾	229,238	470,989	649,471	37.9%
6	インド	321,808	546,886	523,779	△ 4.2%
7	カナダ	39,053	85,476	127,465	49.1%
8	スロベニア	98,458	0	126,754	-
9	スイス	26,189	94,396	116,107	23.0%
10	ベルギー	81,511	101,100	94,774	△ 6.3%
	その他	1,122,262	1,418,605	246,465	△ 82.6%
	合計	12,800,968	14,703,042	17,473,188	18.8%

### 3. 「50～63. 紡織用繊維およびその製品」

2022年の「50～63. 紡織用繊維およびその製品」の輸出額は、前年(2021年)から約60億円増加し、464億3,035万円となった(前掲の表2、表8)。

品目別に見ると、最大の輸出品目である「54. 人造繊維・織物(長繊維・織物)」の中で合繊織物は、約40億円増加の267億6,758万円、人絹・アセテート織物は約21億円増加の117億2,289万円となっている(表8)。

合成繊維織物、人絹・アセテート織物は共に引き続き中国が最大の輸出先である(表9)。

「54. 人造繊維・織物(長繊維・織物)」の主要輸出先をみると、中国が約148億円、ベトナムが約92億円、香港約23億円、アラブ首長国連邦約17億円、イタリア約13億円、サウジアラビアが約12億円、という構成となっている(後掲の表23)。

一方、「50～63. 紡織用繊維およびその製品」の輸入は151億7,003万円となり、前年(2021年)より約1億円増加した(前掲の表3、表10)。

表8－「50～63. 紡織用繊維およびその製品」の品目別輸出額

(単位：千円)

品目	2020年	2021年	2022年	伸び率	
50 絹および絹織物	0	0	0	－	
51 羊毛、織獣毛、馬毛ならびにこれらの織物	0	0	8,424	－	
52 綿および綿織物	28,247	19,219	15,333	△ 20.2%	
53 その他の植物性紡織用繊維・織物	31,270	751	751	増減なし	
54 人造繊維・織物(長繊維・織物)	30,459,251	34,637,989	41,147,295	18.8%	
	合成繊維織物	21,770,708	22,815,120	26,767,583	17.3%
	人絹・アセテート織物	8,033,467	9,633,346	11,722,885	21.7%
	化合繊維糸	655,076	2,189,523	2,656,827	21.3%
55 人造繊維・織物(短繊維・織物)	49,477	66,392	56,989	△ 14.2%	
56 フェルト、不織布、紐等	73,877	80,591	42,936	△ 46.7%	
57 じゅうたんその他紡織用繊維	0	0	0	－	
58 特殊織物、レース等	1,993,877	1,565,258	1,642,421	4.9%	
59 染め込ませた紡織用繊維製品	492,621	497,295	376,642	△ 24.3%	
60 メリヤス編物、クロセ編物	2,405,297	2,632,240	2,095,188	△ 20.4%	
61 衣類・同付属品(編物)	60,429	86,085	119,308	38.6%	
62 衣類・同付属品(織物)	84,674	799,387	884,353	10.6%	
63 その他の繊維製品、中古衣類	1,855,783	89,371	40,706	△ 54.5%	
合計	37,534,803	40,474,578	46,430,346	14.7%	

(注)・54. 人造繊維・織物(長繊維・織物)については、「調査方法」(P1)に記述した計算方法で算出した(全国輸出金額×(福井県生産量/全国生産量))。

ただし化合繊維糸は、アンケート調査から算出した。

表9-「54. 人造繊維・織物(長繊維・織物)」の輸出額上位10カ国・地域

(単位：千円)

順位	合成繊維織物					人絹・アセテート				
	国・地域名	2021年	2022年			国・地域名	2021年	2022年		
		金額	金額	構成比	伸び率		金額	金額	構成比	伸び率
1	中華人民共和国	7,749,435	8,397,566	31.4%	8.4%	中華人民共和国	4,459,420	5,170,818	44.1%	16.0%
2	ベトナム	6,620,360	7,867,889	29.4%	18.8%	ベトナム	815,673	1,364,440	11.6%	67.3%
3	ミャンマー	433,249	967,703	3.6%	123.4%	香港	1,788,284	1,349,786	11.5%	△ 24.5%
4	香港	809,035	939,915	3.5%	16.2%	アラブ首長国連邦	726,564	806,595	6.9%	11.0%
5	アラブ首長国連邦	888,432	934,085	3.5%	5.1%	イタリア	276,616	493,164	4.2%	78.3%
6	インドネシア	848,246	930,488	3.5%	9.7%	サウジアラビア	n.a.	367,882	3.1%	-
7	イタリア	609,947	660,487	2.5%	8.3%	大韓民国	302,336	318,360	2.7%	5.3%
8	大韓民国	498,675	593,896	2.2%	19.1%	スペイン	n.a.	313,601	2.7%	-
9	バングラデシュ	465,119	559,837	2.1%	20.4%	ドイツ	105,499	236,777	2.0%	124.4%
10	タイ	563,669	541,603	2.0%	△ 3.9%	フランス	70,099	153,113	1.3%	118.4%
	その他	3,328,953	4,374,114	16.3%	31.4%	その他	1,088,855	1,148,349	9.8%	5.5%
	合計	22,815,120	26,767,583	100.0%	17.3%	合計	9,633,346	11,722,885	100.0%	21.7%

(注)・「調査方法」(P1)に記述した計算方法で算出した(全国輸出金額×(福井県生産量/全国生産量))。

表10-「50~63. 繊維用繊維およびその製品」の品目別輸入額

(単位：千円)

品目	2020年	2021年	2022年	伸び率	
50 絹および絹織物	457	234	267	14.1%	
51 羊毛、織獣毛、馬毛ならびにこれらの織物	0	0	0	-	
52 綿および綿織物	1,015	0	163,711	-	
53 その他の植物性繊維用繊維・織物	450,027	249,121	248,264	△ 0.3%	
54 人造繊維・織物(長繊維・織物)	1,684,826	3,140,374	4,144,854	32.0%	
	合成繊維織物	1,114,133	1,896,308	2,956,515	55.9%
	人絹・アセテート織物	0	0	0	-
	化合繊維	570,693	1,244,066	1,188,339	△ 4.5%
55 人造繊維・織物(短繊維・織物)	35,291	22,556	25,990	15.2%	
56 フェルト、不織布、紐等	1,476,964	73,270	46,600	△ 36.4%	
57 じゅうたんその他繊維用繊維	0	0	3,672	-	
58 特殊織物、レース等	662,243	745,883	852,254	14.3%	
59 染め込ませた繊維用繊維製品	21,730	622	0	△ 100.0%	
60 メリヤス編物、クロセ編物	718,461	263,226	567,359	115.5%	
61 衣類・同付属品(編物)	4,679,018	4,790,438	5,108,659	6.6%	
62 衣類・同付属品(織物)	403,189	716,241	1,267,445	77.0%	
63 その他の繊維製品、中古衣類	6,103,667	5,084,357	2,740,952	△ 46.1%	
合計	16,236,888	15,086,322	15,170,027	0.6%	

(注)・アンケート調査からまとめたもの



#### 4. 「R. 光学機器(眼鏡、眼鏡フレーム、眼鏡レンズ、眼鏡部分品)」

2022年の「R. 光学機器(眼鏡、眼鏡フレーム、眼鏡レンズ、眼鏡部分品)」の輸出額は、前年(2021年)に比べ約83億円増加し310億6,534万円となった(前掲の表2、表13)。

国・地域別の輸出では、米国が82億9,414万円で最大、以下イタリア、香港、中国と続く(表11、後掲の表23)。

品目別では、眼鏡枠が約36億円増加の203億8,493万円、眼鏡(サングラス)は約46億円増加の85億346万円、レンズは約1千万円減の11億5,085万円、眼鏡部分品は約1億円増加の10億2,610万円であった(表14)。

輸入額は約53億円増加の102億8,703万円となった(前掲の表3)。最大の輸入先は中国であり輸入額全体の約4分の3以上を占めている(表13、後掲の表25)。

表11－「R. 光学機器(眼鏡、眼鏡フレーム、眼鏡レンズ、眼鏡部分品)」の輸出額上位10カ国・地域

(単位：千円)

順位	国・地域名	2020年	2021年	2022年	伸び率
1	米国	4,850,846	5,614,619	8,294,144	47.7%
2	イタリア	3,938,404	4,027,165	7,158,183	77.7%
3	香港	1,545,295	2,363,239	2,704,948	14.5%
4	中国	2,331,107	3,014,495	2,540,526	△ 15.7%
5	ドイツ	1,042,176	1,288,445	2,094,339	62.5%
6	韓国	1,141,299	1,143,999	1,628,777	42.4%
7	スイス	509,575	737,795	1,228,677	66.5%
8	デンマーク	445,287	762,962	927,782	21.6%
9	台湾	684,006	600,294	797,806	32.9%
10	フランス	666,635	675,785	741,908	9.8%
	その他	2,324,556	2,571,308	2,948,249	14.7%
	合計	19,479,186	22,800,106	31,065,339	36.3%

(注)・「調査方法」(P2)に記述した計算方法で算出した(全国輸出金額×(福井県出荷額/全国出荷額))。

表12－「R. 光学機器(眼鏡、眼鏡フレーム、眼鏡レンズ、眼鏡部分品)」の品目別輸出額

(単位：千円)

		2020年	2021年	2022年	伸び率
眼鏡枠		12,027,103	16,805,885	20,384,928	21.3%
	プラスチック	3,129,449	4,504,407	6,106,470	35.6%
	上記以外	8,897,654	12,301,478	14,278,458	16.1%
眼鏡(サングラス)		5,267,438	3,924,788	8,503,459	116.7%
レンズ		1,486,786	1,164,213	1,150,852	△ 1.1%
	ガラス	41,314	21,475	23,302	8.5%
	その他	1,445,472	1,142,738	1,127,550	△ 1.3%
眼鏡部分品		697,859	905,220	1,026,100	13.4%
合計		19,479,186	22,800,106	31,065,339	36.3%

(注)・「調査方法」(P2)に記述した計算方法で算出した(全国輸出金額×(福井県出荷額/全国出荷額))。

表13－「R. 光学機器(眼鏡、眼鏡フレーム、眼鏡レンズ、眼鏡部分品)」の輸入額上位10カ国・地域

(単位：千円)

順位	国・地域名	2020年	2021年	2022年	伸び率
1	中国	4,522,826	3,634,112	7,627,718	109.9%
2	韓国	828,436	690,454	1,094,734	58.6%
3	香港	255,853	183,309	763,274	316.4%
4	台湾	111,433	93,397	383,187	310.3%
5	マレーシア	162,999	295,658	269,804	△ 8.7%
6	ドイツ	38,148	66,222	49,234	△ 25.7%
7	タイ	26,000	48,000	48,000	増減なし
8	米国	0	0	35,256	-
9	フランス	1,118	1,118	8,823	689.2%
10	イタリア	70,000	0	7,000	-
	その他	250	0	0	-
合計		6,017,063	5,012,270	10,287,030	105.2%

(注)・アンケート調査からまとめたもの

## 5. 「N. 卑金属およびその製品」

2022年の「N. 卑金属およびその製品」の輸出額は前年(2021年)に比べ約17億円増加し284億2,520万円となった(前掲の表2、表14)。輸入額は約101億円減少の約574億6,122円であった(前掲の表3、表15)。

輸出額全体に占める割合は、12.4%から10.2%に(表2)、輸入額全体に占める割合は、32.2%から18.7%へそれぞれ減少した(表3)。

主要輸出先は、米国が最も多く次いでスペインになっている(表14、後掲の表23)。また、主要輸入先としてはロシアについて中国があげられる(表15、後掲の表25)。

表14－「N. 卑金属およびその製品」の輸出額上位10カ国・地域

(単位：千円)

順位	国・地域名	2020年	2021年	2022年	伸び率
1	米国	2,665,610	15,655,340	16,854,115	7.7%
2	スペイン	5,000	431,000	5,346,000	1140.4%
3	タイ	3,050,476	2,130,083	1,593,132	△ 25.2%
4	韓国	592,785	1,117,999	836,785	△ 25.2%
5	中国	588,287	1,102,027	696,890	△ 36.8%
6	ポーランド	195,087	257,467	486,342	88.9%
7	フィリピン	368,068	596,535	475,335	△ 20.3%
8	シンガポール	363,438	573,596	409,162	△ 28.7%
9	マレーシア	274,922	349,058	386,185	10.6%
10	イタリア	247,948	262,856	241,084	△ 8.3%
	その他	927,403	4,286,490	1,100,170	△ 74.3%
	合計	9,279,024	26,762,451	28,425,200	6.2%

表 15－「N. 卑金属およびその製品」の輸入額上位 10 カ国・地域

(単位：千円)

順位	国・地域名	2020年	2021年	2022年	伸び率
1	ロシア	7,255,000	18,927,000	20,604,000	8.9%
2	中国	2,869,771	5,241,195	5,308,896	1.3%
3	アラブ首長国連邦	0	0	1,680,000	-
4	ベトナム	640,398	909,954	943,536	3.7%
5	フィリピン	297,061	463,301	648,739	40.0%
6	台湾	132,512	350,926	592,992	69.0%
7	マレーシア	195,565	418,495	448,621	7.2%
8	韓国	95,139	126,598	140,920	11.3%
9	インドネシア	11,734	86,144	86,144	増減なし
10	タイ	51,843	110,553	67,521	△ 38.9%
	その他	25,562,097	40,966,508	26,939,852	△ 34.2%
	合計	37,111,120	67,600,674	57,461,221	△ 15.0%

### Ⅲ.国・地域別主要国別輸出動向

2022年の輸出額動向を国・地域別で見ると、アジアが前年(2021年)比で約236億円、欧州約311億円、北米約58億円、中東約10億円それぞれ増加している。(表17)

輸出額全体に占める各地域の割合は、アジア63.9%(うち東南アジア33.1%、中国・香港18.6%)、欧州19.5%、北米14.1%、中東1.3%、中南米0.9%、オセアニア0.2%の順であり、アジアの割合は、前年の71.4%から63.9%へ減少している(表17)。

なお、輸出額上位10ヵ国・地域の抜粋は、表16、図6のとおり。

表16-輸出額上位10ヵ国・地域と伸び率

(単位：千円)

順位	国・地域名	2021年	2022年	伸び率
1	フィリピン	28,930,191	45,019,251	55.6%
2	中国	44,470,172	43,947,885	△ 1.2%
3	米国	31,324,734	37,946,132	21.1%
4	韓国	20,959,274	24,860,163	18.6%
5	ベトナム	16,400,703	17,620,889	7.4%
6	マレーシア	11,087,426	13,094,170	18.1%
7	スウェーデン	1,194,441	12,472,026	944.2%
8	タイ	11,701,052	10,689,579	△ 8.6%
9	イタリア	5,710,976	9,010,266	57.8%
10	香港	8,522,121	7,778,743	△ 8.7%

(注)前年構成比の詳細は「2021年 福井県の貿易」を参照願います。

[https://www.pref.fukui.lg.jp/doc/kokusai/fukuikennnoboueki\\_d/fil/2021fukuikennnoboueki.pdf](https://www.pref.fukui.lg.jp/doc/kokusai/fukuikennnoboueki_d/fil/2021fukuikennnoboueki.pdf)

図6-輸出額上位10ヵ国・地域

(単位：十億円)

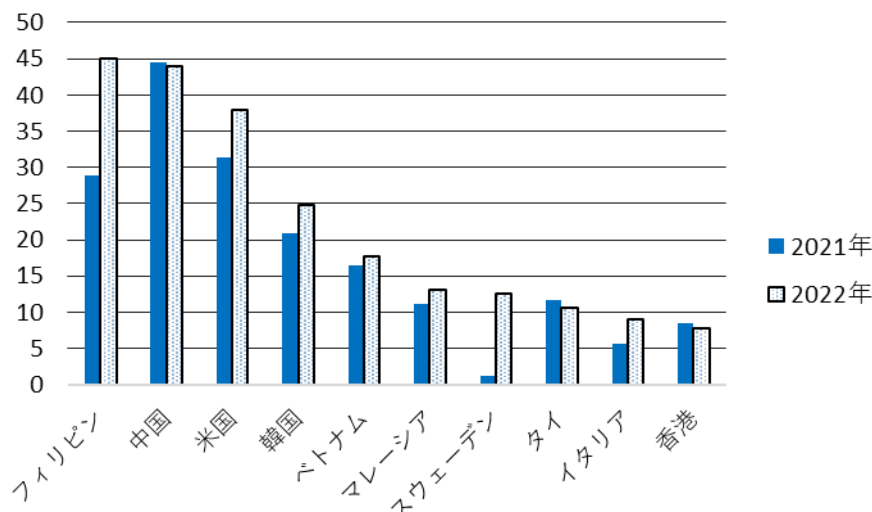


表 17-地域別・国別輸出額とその構成比・伸び率および順位

(単位:千円、%)

地域・相手国	2020年 輸出額	2021年 輸出額	2022年 輸出額	伸び率	構成比	順位
総 額	167,866,170	216,211,078	278,747,832	28.9	100	
アジア	123,261,087	154,430,860	178,079,103	15.3	63.9	
フィリピン	18,493,758	28,930,191	45,019,251	55.6	16.2	1
中国	35,269,779	44,470,172	43,947,885	△ 1.2	15.8	2
韓国	18,814,570	20,959,274	24,860,163	18.6	8.9	4
ベトナム	12,990,417	16,400,703	17,620,889	7.4	6.3	5
マレーシア	8,350,522	11,087,426	13,094,170	18.1	4.7	6
タイ	11,673,778	11,701,052	10,689,579	△ 8.6	3.8	8
香港	6,753,363	8,522,121	7,778,743	△ 8.7	2.8	10
台湾	4,305,625	4,114,694	4,599,324	11.8	1.7	14
インドネシア	1,568,825	2,009,631	2,374,188	18.1	0.9	17
シンガポール	1,413,561	1,712,181	1,777,071	3.8	0.6	20
インド	601,836	807,599	1,683,119	108.4	0.6	21
ミャンマー	908,557	454,399	1,002,785	120.7	0.4	27
バングラデシュ	467,817	496,151	604,554	21.8	0.2	30
カンボジア	494,681	403,203	536,739	33.1	0.2	32
スリランカ	196,498	325,538	352,305	8.2	0.1	35
ラオス	61,553	47,428	55,617	17.3	0.0	47
マカオ	21,499	28,278	15,607	△ 44.8	0.0	53
モンゴル	20,489	6,756	14,297	111.6	0.0	54
パキスタン	6,962	47,791	11,564	△ 75.8	0.0	55
アジア・その他・詳細不明 (中国・香港 計)	846,997	1,906,272	2,041,253	7.1	0.7	
(東南アジア 計)	42,023,142	52,992,293	51,726,628	△ 2.4	18.6	
	55,955,913	72,746,830	92,171,164	26.7	33.1	
欧州	19,828,989	23,224,012	54,285,878	133.7	19.5	
スウェーデン	297,853	1,194,441	12,472,026	944.2	4.5	7
イタリア	5,479,274	5,710,976	9,010,266	57.8	3.2	9
ドイツ	3,934,456	3,631,175	6,229,052	71.5	2.2	11
ロシア	889,846	1,124,555	6,108,416	443.2	2.2	12
スペイン	296,798	874,315	5,968,071	582.6	2.1	13
オランダ	1,664,346	2,300,324	3,005,326	30.6	1.1	15
英国	1,315,311	1,664,752	2,681,435	61.1	1.0	16
スイス	576,023	974,691	1,523,599	56.3	0.5	22
フランス	1,452,895	1,070,687	1,446,037	35.1	0.5	23
デンマーク	610,762	1,138,401	1,158,439	1.8	0.4	25
ベルギー	426,490	847,668	959,012	13.1	0.3	28
ポーランド	326,411	431,644	637,923	47.8	0.2	29
アイルランド	280,614	325,607	460,431	41.4	0.2	33
チェコ	397,550	430,620	419,408	△ 2.6	0.2	34
オーストリア	143,002	171,526	271,834	58.5	0.1	37
ブルガリア	10,549	19,195	122,216	536.7	0.0	39
フィンランド	125,625	53,800	111,813	107.8	0.0	40
ポルトガル	165,287	96,378	101,018	4.8	0.0	42
欧州・その他・詳細不明	1,435,897	1,163,257	1,599,556	37.5	0.6	
北米	20,638,398	33,674,382	39,441,438	17.1	14.1	
米国	18,786,286	31,324,734	37,946,132	21.1	13.6	3
カナダ	793,112	993,548	1,106,106	11.3	0.4	26
北米・その他・詳細不明	1,059,000	1,356,100	389,200	△ 71.3	0.1	
中東	2,573,613	2,586,486	3,612,836	39.7	1.3	
アラブ首長国連邦	1,372,021	1,646,296	1,778,763	8.0	0.6	19
サウジアラビア	745,307	550,385	1,307,614	137.6	0.5	24
クウェート	105,509	119,459	203,277	70.2	0.1	38
トルコ	48,099	67,680	103,554	53.0	0.0	41
カタール	82,347	59,577	64,681	8.6	0.0	46
イエメン	22,530	39,546	45,047	13.9	0.0	48
イスラエル	102,972	42,820	39,325	△ 8.2	0.0	49
中東・その他・詳細不明	94,828	60,723	70,575	16.2	0.0	
中南米	1,196,179	1,694,035	2,462,165	45.3	0.9	
メキシコ	715,014	891,830	2,092,061	134.6	0.8	18
ブラジル	87,479	103,053	272,763	164.7	0.1	36
コスタリカ	74,166	78,953	67,128	△ 15.0	0.0	45
アルゼンチン	4,555	6,847	9,461	38.2	0.0	56
ペルー	189	294	8,773	2884.0	0.0	57
中南米・その他・詳細不明	314,776	613,058	11,979	△ 98.0	0.0	
オセアニア	265,477	457,764	661,228	44.4	0.2	
オーストラリア	230,403	389,432	574,900	47.6	0.2	31
ニュージーランド	32,938	68,332	83,141	21.7	0.0	43
フィジー	2,136	0	2,624	-	0.0	60
オセアニア・その他・詳細不明	0	0	563	-	0.0	
アフリカ	61,147	90,796	156,974	72.9	0.1	
南アフリカ共和国	1,468	451	81,962	18073.4	0.0	44
モロッコ	12,065	26,446	22,061	△ 16.6	0.0	50
エジプト	103	8,828	18,474	109.3	0.0	51
マダガスカル	12,195	36,587	18,194	△ 50.3	0.0	52
チュニジア	5,902	5,818	4,501	△ 22.6	0.0	58
ナイジェリア	10,192	6,152	3,629	△ 41.0	0.0	59
アフリカ・その他・詳細不明	19,222	6,514	8,153	25.2	0.0	
不明	41,280	52,743	48,210	△ 8.6	0.0	
不明・その他・詳細不明	41,280	52,743	48,210	△ 8.6	0.0	

## IV.地域別・主要国別輸入動向

2022年の輸入額動向を地域別に見ると、アジアが前年(2021年)比で約876億円、欧州約46億円、オセアニア約88億円、アフリカ58億円、北米約45億円、中東約20億円増加している(表19)。

輸入額全体に占める各地域の割合は、アジア63.8%(うち中国・香港33.9%、東南アジア24.0%)、欧州10.0%、オセアニア9.9%、北米3.9%、アフリカ2.9%の順であり、アジアの割合は前年の51.5%から63.8%へ増加した(表19)。

なお、輸入額上位10カ国・地域の抜粋は、表18、図7のとおり。

(注)前年構成比の詳細は「2021年 福井県の貿易」を参照願います。

[https://www.pref.fukui.lg.jp/doc/kokusai/fukuikennnoboueki\\_d/fil/2021fukuikennnoboueki.pdf](https://www.pref.fukui.lg.jp/doc/kokusai/fukuikennnoboueki_d/fil/2021fukuikennnoboueki.pdf)

表18-輸入額上位10カ国・地域

(単位：千円)

順位	国・地域名	2021年	2022年	伸び率
1	中国	62,583,328	101,995,361	63.0%
2	ベトナム	24,831,366	65,660,138	164.4%
3	オーストラリア	21,468,457	30,249,040	40.9%
4	ロシア	21,116,979	24,978,914	18.3%
5	マダガスカル	2,322,771	8,000,285	244.4%
6	韓国	5,524,724	6,870,634	24.4%
7	米国	2,786,308	6,141,972	120.4%
8	カナダ	4,678,508	5,811,227	24.2%
9	ドイツ	3,019,126	4,057,611	34.4%
10	台湾	2,403,407	3,792,107	57.8%

図7-輸入額上位10カ国・地域

(単位：十億円)

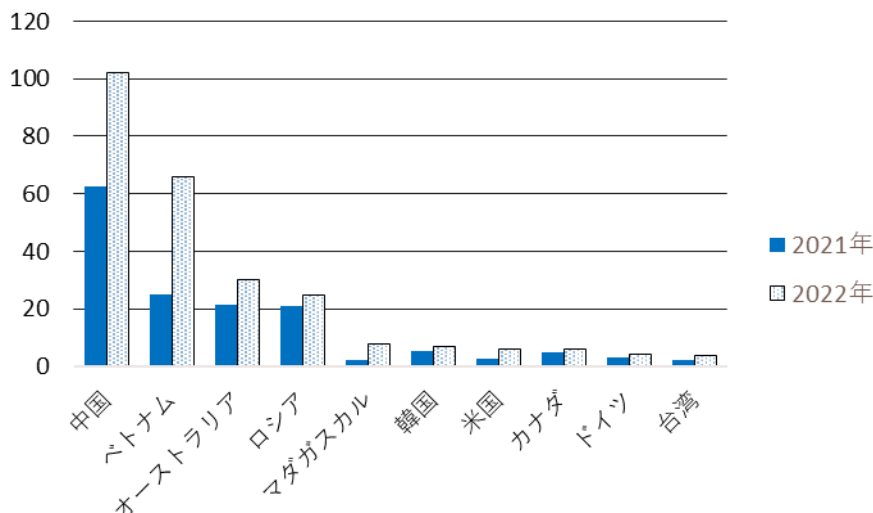


表 19-地域別・国別輸入額とその構成比・伸び率および順位

(単位：千円、%)

地域・相手国	2020年 輸入額	2021年 輸入額	2022年 輸入額	伸び率	構成比	順位
総 額	149,276,638	209,725,793	306,536,172	46.2	100	
アジア	86,029,891	107,925,113	195,481,370	81.1	63.8	
中国	50,988,174	62,583,328	101,995,361	63.0	33.3	1
ベトナム	14,923,247	24,831,366	65,660,138	164.4	21.4	2
韓国	4,448,047	5,524,724	6,870,634	24.4	2.2	6
台湾	1,481,315	2,403,407	3,792,107	57.8	1.2	10
タイ	1,802,807	2,174,081	3,059,762	40.7	1.0	11
インドネシア	1,025,490	1,113,537	2,465,063	121.4	0.8	12
香港	1,091,036	1,365,357	1,897,096	38.9	0.6	13
マレーシア	681,732	924,592	959,010	3.7	0.3	15
フィリピン	336,658	512,984	712,110	38.8	0.2	17
カンボジア	530,000	550,000	659,000	19.8	0.2	18
インド	321,949	549,136	524,110	△ 4.6	0.2	20
アジア・その他・詳細不明	8,399,436	5,392,601	6,886,979	27.7	2.2	
(中国・香港 計)	52,079,210	63,948,685	103,892,457	62.5	33.9	
(東南アジア 計)	19,396,484	30,249,551	73,618,084	143.4	24.0	
欧州	20,133,273	25,995,619	30,595,611	17.7	10.0	
ロシア	9,325,902	21,116,979	24,978,914	18.3	8.1	4
ドイツ	4,182,898	3,019,126	4,057,611	34.4	1.3	9
ノルウェー	6,321	0	912,124	-	0.3	16
イタリア	170,139	41,151	148,358	260.5	0.0	21
スロベニア	101,887	0	126,754	-	0.0	22
スイス	27,189	94,396	116,107	23.0	0.0	23
ベルギー	82,892	105,319	95,899	△ 8.9	0.0	24
オランダ	111,929	104,237	87,153	△ 16.4	0.0	25
スペイン	17,775	28,713	34,065	18.6	0.0	27
フランス	118,369	25,045	14,823	△ 40.8	0.0	28
ギリシャ	10,000	8,000	8,000	増減なし	0.0	29
デンマーク	9,195	6,955	7,811	12.3	0.0	30
英国	2,719	4,446	4,809	8.2	0.0	31
欧州・その他・詳細不明	5,966,058	1,441,252	3,183	△ 99.8	0.0	
オセアニア	8,259,038	21,468,457	30,249,040	40.9	9.9	
オーストラリア	8,259,038	21,468,457	30,249,040	40.9	9.9	3
北米	5,427,665	7,536,625	11,990,699	59.1	3.9	
米国	3,409,603	2,786,308	6,141,972	120.4	2.0	7
カナダ	2,018,062	4,678,508	5,811,227	24.2	1.9	8
北米・その他・詳細不明	0	71,809	37,500	△ 47.8	0.0	
アフリカ	2,406,589	3,207,117	9,040,516	181.9	2.9	
マダガスカル	1,448,972	2,322,771	8,000,285	244.4	2.6	5
アフリカ・その他・詳細不明	957,617	884,346	1,040,231	17.6	0.3	
中東	277,874	272,949	2,274,666	733.4	0.7	
アラブ首長国連邦	0	0	1,680,000	-	0.5	14
サウジアラビア	275,339	254,226	530,156	108.5	0.2	19
中東・その他・詳細不明	2,535	18,723	64,510	244.5	0.0	
中南米	1,340,058	2,460,270	65,270	△ 97.3	0.0	
チリ	1,016,058	2,460,270	65,270	△ 97.3	0.0	26
中南米・その他・詳細不明	324,000	0	0	-	0.0	
不明	25,402,250	40,859,643	26,839,000	△ 34.3	8.8	
不明・その他・詳細不明	25,402,250	40,859,643	26,839,000	△ 34.3	8.8	



## V.主要港湾・空港別輸出入動向

本県企業が輸出入を行う際に、どの港湾・空港を利用しているかを2022年の輸出入金額ベースでまとめたものが表20および表21である。

各社の港湾・空港利用動向をアンケートの個別回答票から見てみると、輸出では神戸港、関西国際空港、名古屋港、大阪港の順に利用額が多かった。輸入は、名古屋港、福井港、神戸港、大阪港の順に利用額が多かった。

表20－船積港(空港)別輸出額

(単位：千円)

順位	港湾(空港)名	2020年	2021年	2022年	伸び率
1	神戸港	47,935,897	55,832,530	72,795,182	30.4%
2	関西国際空港	27,484,167	28,038,468	46,671,435	66.5%
3	名古屋港	21,303,232	32,014,430	43,406,681	35.6%
4	大阪港	16,814,702	23,428,861	27,947,940	19.3%
5	新東京国際空港	6,821,064	10,729,889	8,106,032	△ 24.5%
6	福井港	1,373,191	63,617	4,734,970	7342.9%
7	敦賀港	5,115,218	4,366,962	4,109,906	△ 5.9%
8	中部国際空港	3,697,687	4,063,611	3,423,925	△ 15.7%
9	東京港	1,912,555	1,880,787	1,912,997	1.7%
10	横浜港	441,691	1,829,396	1,698,060	△ 7.2%
	その他・不明	7,768,519	10,338,095	15,367,247	48.6%
	合計	140,667,923	172,586,646	230,174,375	33.4%

(注)表20の輸出額は、輸出実績のあった全アンケートを基に算出、表1の金額には一部推計が含まれているため合計金額は一致しない。

図8-船積港(空港)別輸出額

(単位：十億円)

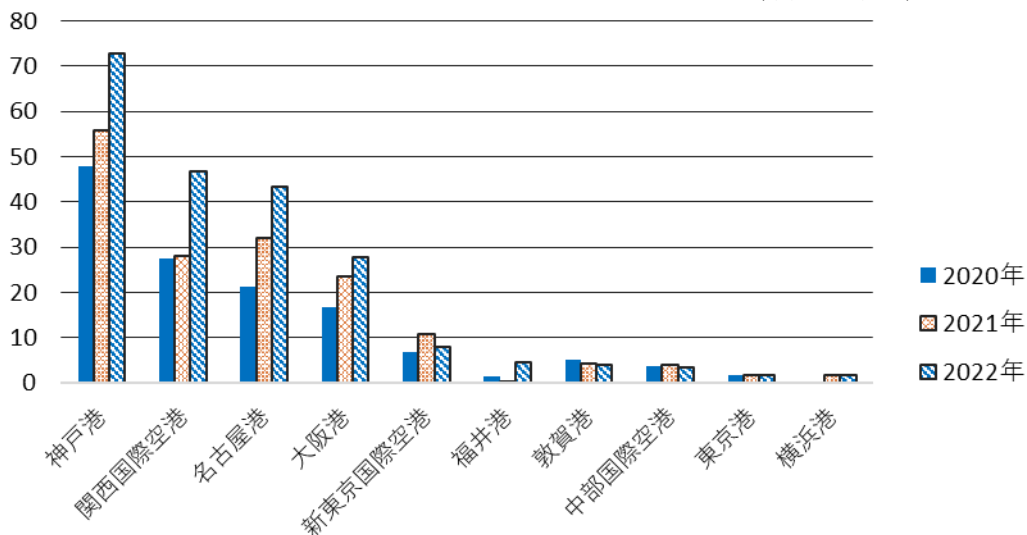


表 21－荷揚港(空港)別輸入額

(単位：千円)

順位	港湾(空港)名	2020年	2021年	2022年	伸び率
1	名古屋港	55,584,702	86,932,439	169,939,723	95.5%
2	福井港	7,278,586	18,956,200	22,313,200	17.7%
3	神戸港	6,151,074	10,632,410	21,301,470	100.3%
4	大阪港	17,241,887	17,613,541	19,655,593	11.6%
5	敦賀港	6,013,515	6,983,193	10,208,321	46.2%
6	東京港	9,767,906	2,692,184	5,457,762	102.7%
7	関西国際空港	2,871,303	2,006,858	3,827,108	90.7%
8	横浜港	209,989	2,491,610	3,541,954	42.2%
9	新東京国際空港	479,649	1,033,993	1,320,150	27.7%
10	中部国際空港	227,652	291,854	974,834	234.0%
	その他・不明	43,450,375	60,091,511	47,996,057	△ 20.1%
	合計	149,276,638	209,725,793	306,536,172	46.2%

図 9-荷揚港(空港)別輸入額

(単位：十億円)

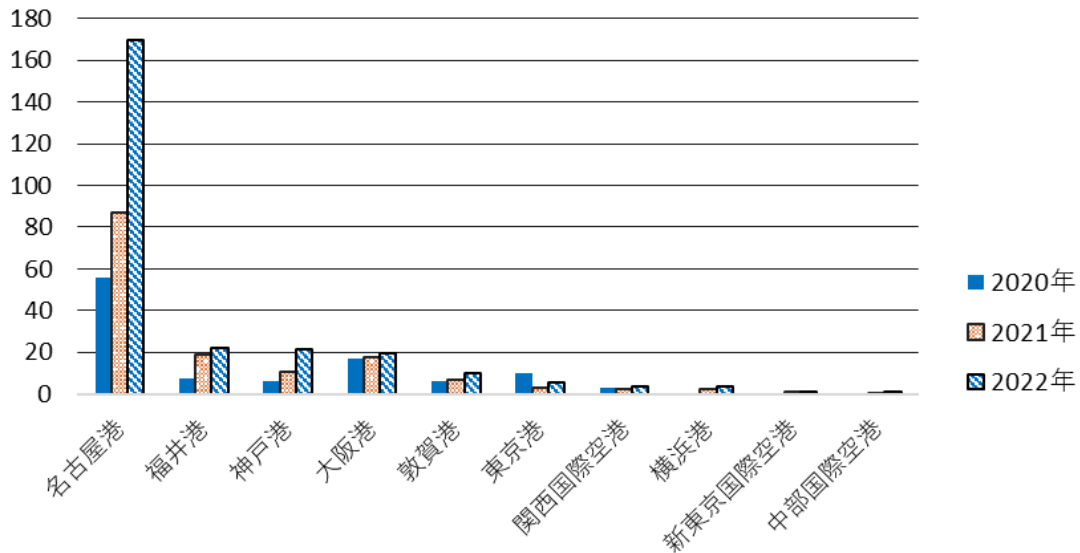


表 22－国・地域別・品目別輸出額

国・地域名/品名		金額(千円)
<b>韓国</b>		<b>24,860,163</b>
C	糖類、飲料、アルコールおよび食酢	17,469
E	化学工業の生産品(無機化学品、有機化学品、医療用品、染料、インキ、化粧品類、洗剤など)	17,933,634
F	プラスチックおよびゴムならびにこれらの製品	2,155,180
H	木材およびその製品、木炭、コルクおよびその製品ならびにわら、エスパルトその他の組物材料の製品ならびにかご細工物および枝条細工物	30,800
J	木材パルプ、繊維素繊維を原料とするその他のパルプ、古紙ならびに紙および板紙ならびにこれらの製品	20,376
52	綿および綿織物	940
54	人造繊維・織物(長繊維・織物)	912,256
55	人造繊維・織物(短繊維・織物)	1,104
58	特殊織物、レース等	196,470
59	染め込ませた紡織用繊維製品	35,000
60	メリヤス編物、クロセ編物	15,990
61	衣類・同付属品(編物)	500
N	卑金属およびその製品	836,785
P	機械類および電気機器ならびにこれらの部分品	1,058,304
R	光学機器(眼鏡、眼鏡フレーム、眼鏡レンズ、眼鏡部分品)	1,628,777
S	精密機器、楽器ならびにこれらの部分品	6,578
T	家具、寝具、クッションその他詰め物をした物品、玩具および運動用具ならびに部分品、美術品および骨董	10,000
<b>中国</b>		<b>43,947,885</b>
A	動物および動物性生産品(動物、肉、魚、甲殻類、軟体動物、酪農品およびこれらの調製品)	15,748
C	糖類、飲料、アルコールおよび食酢	63,847
E	化学工業の生産品(無機化学品、有機化学品、医療用品、染料、インキ、化粧品類、洗剤など)	6,258,002
F	プラスチックおよびゴムならびにこれらの製品	7,311,040
H	木材およびその製品、木炭、コルクおよびその製品ならびにわら、エスパルトその他の組物材料の製品ならびにかご細工物および枝条細工物	100,940
J	木材パルプ、繊維素繊維を原料とするその他のパルプ、古紙ならびに紙および板紙ならびにこれらの製品	9,398
53	その他の植物性紡織用繊維・織物	134
54	人造繊維・織物(長繊維・織物)	14,807,686
55	人造繊維・織物(短繊維・織物)	55,885

56	フェルト、不織布、紐等	169
58	特殊織物、レース等	334,122
59	染め込ませた紡織用繊維製品	200,000
60	メリヤス編物、クロセ編物	1,202,315
61	衣類・同付属品(編物)	41,312
62	衣類・同付属品(織物)	55,543
63	その他の繊維製品、中古衣類	113
N	卑金属およびその製品	696,890
P	機械類および電気機器ならびにこれらの部分品	10,241,951
R	光学機器(眼鏡、眼鏡フレーム、眼鏡レンズ、眼鏡部分品)	2,540,526
S	精密機器、楽器ならびにこれらの部分品	11,694
T	家具、寝具、クッションその他詰め物をした物品、玩具および運動用具ならびに部分品、美術品および骨董	570
<b>モンゴル</b>		<b>14,297</b>
54	人造繊維・織物(長繊維・織物)	14,271
R	光学機器(眼鏡、眼鏡フレーム、眼鏡レンズ、眼鏡部分品)	26
<b>香港</b>		<b>7,778,743</b>
A	動物および動物性生産品(動物、肉、魚、甲殻類、軟体動物、酪農品およびこれらの調製品)	18,931
B	植物性生産品(樹木、切花、野菜、果実、穀物、茶、たばこなど)	4,300
C	糖類、飲料、アルコールおよび食酢	39,557
E	化学工業の生産品(無機化学品、有機化学品、医療用品、染料、インキ、化粧品類、洗剤など)	178,026
F	プラスチックおよびゴムならびにこれらの製品	740,695
H	木材およびその製品、木炭、コルクおよびその製品ならびにわら、エスパルトその他の組物材料の製品ならびにかご細工物および枝条細工物	12,600
J	木材パルプ、繊維素繊維を原料とするその他のパルプ、古紙ならびに紙および板紙ならびにこれらの製品	24,856
52	綿および綿織物	14,393
54	人造繊維・織物(長繊維・織物)	2,289,701
58	特殊織物、レース等	37,824
63	その他の繊維製品、中古衣類	3,886
K	履物、帽子、つえ、および調整羽毛、羽毛製品、造花ならびに人髪製品	50,534
N	卑金属およびその製品	214,994
P	機械類および電気機器ならびにこれらの部分品	1,440,066

R	光学機器(眼鏡、眼鏡フレーム、眼鏡レンズ、眼鏡部分品)	2,704,948
T	家具、寝具、クッションその他詰め物をした物品、玩具および運動用具ならびに部分品、美術品および骨董	3,432
<b>台湾</b>		<b>4,599,324</b>
A	動物および動物性生産品(動物、肉、魚、甲殻類、軟体動物、酪農品およびこれらの調製品)	2,795
B	植物性生産品(樹木、切花、野菜、果実、穀物、茶、たばこなど)	2,341
C	糖類、飲料、アルコールおよび食酢	23,571
E	化学工業の生産品(無機化学品、有機化学品、医療用品、染料、インキ、化粧品類、洗剤など)	864,715
F	プラスチックおよびゴムならびにこれらの製品	2,003,327
H	木材およびその製品、木炭、コルクおよびその製品ならびにわら、エスパルトその他の組物材料の製品ならびにかご細工物および枝条細工物	26,310
J	木材パルプ、繊維素繊維を原料とするその他のパルプ、古紙ならびに紙および板紙ならびにこれらの製品	16,750
54	人造繊維・織物(長繊維・織物)	242,025
58	特殊織物、レース等	2,597
59	染め込ませた紡織用繊維製品	14,366
60	メリヤス編物、クロセ編物	75,000
61	衣類・同付属品(編物)	500
63	その他の繊維製品、中古衣類	3,237
N	卑金属およびその製品	113,092
P	機械類および電気機器ならびにこれらの部分品	382,258
R	光学機器(眼鏡、眼鏡フレーム、眼鏡レンズ、眼鏡部分品)	797,806
S	精密機器、楽器ならびにこれらの部分品	27,984
T	家具、寝具、クッションその他詰め物をした物品、玩具および運動用具ならびに部分品、美術品および骨董	650
<b>ベトナム</b>		<b>17,620,889</b>
E	化学工業の生産品(無機化学品、有機化学品、医療用品、染料、インキ、化粧品類、洗剤など)	571,547
F	プラスチックおよびゴムならびにこれらの製品	521,725
H	木材およびその製品、木炭、コルクおよびその製品ならびにわら、エスパルトその他の組物材料の製品ならびにかご細工物および枝条細工物	370
54	人造繊維・織物(長繊維・織物)	9,242,785
58	特殊織物、レース等	278,468
59	染め込ませた紡織用繊維製品	2,276
60	メリヤス編物、クロセ編物	170,156
61	衣類・同付属品(編物)	7,217

62	衣類・同付属品(織物)	67,807
N	卑金属およびその製品	49,911
P	機械類および電気機器ならびにこれらの部分品	6,580,278
Q	車両、航空機、船舶および輸送機器関連品	397
R	光学機器(眼鏡、眼鏡フレーム、眼鏡レンズ、眼鏡部分品)	101,074
S	精密機器、楽器ならびにこれらの部分品	26,878
<b>タイ</b>		<b>10,689,579</b>
A	動物および動物性生産品(動物、肉、魚、甲殻類、軟体動物、酪農品およびこれらの調製品)	985
B	植物性生産品(樹木、切花、野菜、果実、穀物、茶、たばこなど)	1,550
C	糖類、飲料、アルコールおよび食酢	3,916
E	化学工業の生産品(無機化学品、有機化学品、医療用品、染料、インキ、化粧品類、洗剤など)	1,698,997
F	プラスチックおよびゴムならびにこれらの製品	875,020
J	木材パルプ、繊維素繊維を原料とするその他のパルプ、古紙ならびに紙および板紙ならびにこれらの製品	281,809
54	人造繊維・織物(長繊維・織物)	597,234
60	メリヤス編物、クロセ編物	14,862
N	卑金属およびその製品	1,593,132
P	機械類および電気機器ならびにこれらの部分品	5,410,425
R	光学機器(眼鏡、眼鏡フレーム、眼鏡レンズ、眼鏡部分品)	209,899
T	家具、寝具、クッションその他詰め物をした物品、玩具および運動用具ならびに部分品、美術品および骨董	1,750
<b>マレーシア</b>		<b>13,094,170</b>
B	植物性生産品(樹木、切花、野菜、果実、穀物、茶、たばこなど)	542
C	糖類、飲料、アルコールおよび食酢	1,967
E	化学工業の生産品(無機化学品、有機化学品、医療用品、染料、インキ、化粧品類、洗剤など)	1,704,547
F	プラスチックおよびゴムならびにこれらの製品	1,369,001
54	人造繊維・織物(長繊維・織物)	125,209
63	その他の繊維製品、中古衣類	410
N	卑金属およびその製品	386,185
P	機械類および電気機器ならびにこれらの部分品	9,254,692
R	光学機器(眼鏡、眼鏡フレーム、眼鏡レンズ、眼鏡部分品)	251,617

<b>シンガポール</b>		<b>1,777,071</b>
A	動物および動物性生産品(動物、肉、魚、甲殻類、軟体動物、酪農品およびこれらの調製品)	9,401
B	植物性生産品(樹木、切花、野菜、果実、穀物、茶、たばこなど)	1,386
C	糖類、飲料、アルコールおよび食酢	12,668
E	化学工業の生産品(無機化学品、有機化学品、医療用品、染料、インキ、化粧品類、洗剤など)	648,163
F	プラスチックおよびゴムならびにこれらの製品	84,565
H	木材およびその製品、木炭、コルクおよびその製品ならびにこわら、エスパルトその他の組物材料の製品ならびにかご細工物および枝条細工物	2,080
J	木材パルプ、繊維素繊維を原料とするその他のパルプ、古紙ならびに紙および板紙ならびにこれらの製品	63
54	人造繊維・織物(長繊維・織物)	71,823
59	染め込ませた紡織用繊維製品	70,000
62	衣類・同付属品(織物)	203
63	その他の繊維製品、中古衣類	4,322
N	卑金属およびその製品	409,162
P	機械類および電気機器ならびにこれらの部分品	200,333
Q	車両、航空機、船舶および輸送機器関連品	448
R	光学機器(眼鏡、眼鏡フレーム、眼鏡レンズ、眼鏡部分品)	260,189
S	精密機器、楽器ならびにこれらの部分品	2,265
<b>フィリピン</b>		<b>45,019,251</b>
C	糖類、飲料、アルコールおよび食酢	966
E	化学工業の生産品(無機化学品、有機化学品、医療用品、染料、インキ、化粧品類、洗剤など)	490,357
F	プラスチックおよびゴムならびにこれらの製品	459,340
J	木材パルプ、繊維素繊維を原料とするその他のパルプ、古紙ならびに紙および板紙ならびにこれらの製品	2,973
54	人造繊維・織物(長繊維・織物)	263,647
N	卑金属およびその製品	475,335
P	機械類および電気機器ならびにこれらの部分品	43,226,104
R	光学機器(眼鏡、眼鏡フレーム、眼鏡レンズ、眼鏡部分品)	35,461
S	精密機器、楽器ならびにこれらの部分品	65,068
<b>ブルネイ</b>		<b>875</b>
R	光学機器(眼鏡、眼鏡フレーム、眼鏡レンズ、眼鏡部分品)	875

<b>インドネシア</b>		<b>2,374,188</b>
C	糖類、飲料、アルコールおよび食酢	727
E	化学工業の生産品(無機化学品、有機化学品、医療用品、染料、インキ、化粧品類、洗剤など)	598,359
F	プラスチックおよびゴムならびにこれらの製品	197,935
J	木材パルプ、繊維素繊維を原料とするその他のパルプ、古紙ならびに紙および板紙ならびにこれらの製品	10,960
53	その他の植物性紡織用繊維・織物	617
54	人造繊維・織物(長繊維・織物)	1,141,647
63	その他の繊維製品、中古衣類	2,059
N	卑金属およびその製品	235,166
P	機械類および電気機器ならびにこれらの部分品	169,071
R	光学機器(眼鏡、眼鏡フレーム、眼鏡レンズ、眼鏡部分品)	17,647
<b>カンボジア</b>		<b>536,739</b>
54	人造繊維・織物(長繊維・織物)	291,174
58	特殊織物、レース等	60,000
60	メリヤス編物、クロセ編物	107,000
R	光学機器(眼鏡、眼鏡フレーム、眼鏡レンズ、眼鏡部分品)	60,356
S	精密機器、楽器ならびにこれらの部分品	18,209
<b>ラオス</b>		<b>55,617</b>
54	人造繊維・織物(長繊維・織物)	55,617
<b>ミャンマー</b>		<b>1,002,785</b>
J	木材パルプ、繊維素繊維を原料とするその他のパルプ、古紙ならびに紙および板紙ならびにこれらの製品	307
54	人造繊維・織物(長繊維・織物)	1,002,478
<b>インド</b>		<b>1,683,119</b>
A	動物および動物性生産品(動物、肉、魚、甲殻類、軟体動物、酪農品およびこれらの調製品)	1,200
E	化学工業の生産品(無機化学品、有機化学品、医療用品、染料、インキ、化粧品類、洗剤など)	264,977
F	プラスチックおよびゴムならびにこれらの製品	741,186
J	木材パルプ、繊維素繊維を原料とするその他のパルプ、古紙ならびに紙および板紙ならびにこれらの製品	26
54	人造繊維・織物(長繊維・織物)	82,465
58	特殊織物、レース等	1,276
59	染め込ませた紡織用繊維製品	20,000



N	卑金属およびその製品	20,039
P	機械類および電気機器ならびにこれらの部分品	467,617
R	光学機器(眼鏡、眼鏡フレーム、眼鏡レンズ、眼鏡部分品)	84,333
<b>パキスタン</b>		<b>11,564</b>
E	化学工業の生産品(無機化学品、有機化学品、医療用品、染料、インキ、化粧品類、洗剤など)	6,529
54	人造繊維・織物(長繊維・織物)	1,001
P	機械類および電気機器ならびにこれらの部分品	4,034
<b>バングラデシュ</b>		<b>604,554</b>
E	化学工業の生産品(無機化学品、有機化学品、医療用品、染料、インキ、化粧品類、洗剤など)	21,716
54	人造繊維・織物(長繊維・織物)	582,817
R	光学機器(眼鏡、眼鏡フレーム、眼鏡レンズ、眼鏡部分品)	21
<b>スリランカ</b>		<b>352,305</b>
54	人造繊維・織物(長繊維・織物)	352,305
<b>マカオ</b>		<b>15,607</b>
B	植物性生産品(樹木、切花、野菜、果実、穀物、茶、たばこなど)	1,001
54	人造繊維・織物(長繊維・織物)	72
R	光学機器(眼鏡、眼鏡フレーム、眼鏡レンズ、眼鏡部分品)	14,534
<b>アフガニスタン</b>		<b>1,206</b>
54	人造繊維・織物(長繊維・織物)	1,206
<b>ネパール</b>		<b>6,673</b>
54	人造繊維・織物(長繊維・織物)	6,673
<b>アゼルバイジャン</b>		<b>1,000</b>
C	糖類、飲料、アルコールおよび食酢	1,000
<b>アルメニア</b>		<b>1,425</b>
R	光学機器(眼鏡、眼鏡フレーム、眼鏡レンズ、眼鏡部分品)	1,425
<b>カザフスタン</b>		<b>423</b>
54	人造繊維・織物(長繊維・織物)	423
<b>キルギスタン</b>		<b>187</b>
R	光学機器(眼鏡、眼鏡フレーム、眼鏡レンズ、眼鏡部分品)	187

ジョージア	97
54 人造繊維・織物(長繊維・織物)	97
<b>アジア・その他・詳細不明</b>	<b>2,029,367</b>
F プラスチックおよびゴムならびにこれらの製品	338,800
54 人造繊維・織物(長繊維・織物)	753,300
56 フェルト、不織布、紐等	42,767
60 メリヤス編物、クロセ編物	133,700
62 衣類・同付属品(織物)	760,800
<b>【地域計】アジア</b>	<b>178,079,103</b>
<b>ノルウェー</b>	<b>1,312</b>
54 人造繊維・織物(長繊維・織物)	532
P 機械類および電気機器ならびにこれらの部分品	780
<b>スウェーデン</b>	<b>12,472,026</b>
B 植物性生産品(樹木、切花、野菜、果実、穀物、茶、たばこなど)	70
C 糖類、飲料、アルコールおよび食酢	503
E 化学工業の生産品(無機化学品、有機化学品、医療用品、染料、インキ、化粧品類、洗剤など)	12,362,772
54 人造繊維・織物(長繊維・織物)	1,364
N 卑金属およびその製品	6,606
P 機械類および電気機器ならびにこれらの部分品	150
R 光学機器(眼鏡、眼鏡フレーム、眼鏡レンズ、眼鏡部分品)	100,441
S 精密機器、楽器ならびにこれらの部分品	120
<b>デンマーク</b>	<b>1,158,439</b>
J 木材パルプ、繊維素繊維を原料とするその他のパルプ、古紙ならびに紙および板紙ならびにこれらの製品	70,421
N 卑金属およびその製品	13,300
P 機械類および電気機器ならびにこれらの部分品	146,936
R 光学機器(眼鏡、眼鏡フレーム、眼鏡レンズ、眼鏡部分品)	927,782
<b>英国</b>	<b>2,681,435</b>
B 植物性生産品(樹木、切花、野菜、果実、穀物、茶、たばこなど)	1,683
C 糖類、飲料、アルコールおよび食酢	5,412
E 化学工業の生産品(無機化学品、有機化学品、医療用品、染料、インキ、化粧品類、洗剤など)	11,540

H	木材およびその製品、木炭、コルクおよびその製品ならびにわら、エスパルトその他の組物材料の製品ならびにかご細工物および枝条細工物	1,420
51	羊毛、織獣毛、馬毛ならびにこれらの織物	4,018
54	人造繊維・織物(長繊維・織物)	79,871
58	特殊織物、レース等	315
63	その他の繊維製品、中古衣類	579
N	卑金属およびその製品	2,696
P	機械類および電気機器ならびにこれらの部分品	2,461,300
R	光学機器(眼鏡、眼鏡フレーム、眼鏡レンズ、眼鏡部分品)	112,601
<b>アイルランド</b>		<b>460,431</b>
P	機械類および電気機器ならびにこれらの部分品	265
R	光学機器(眼鏡、眼鏡フレーム、眼鏡レンズ、眼鏡部分品)	460,166
<b>オランダ</b>		<b>3,005,326</b>
A	動物および動物性生産品(動物、肉、魚、甲殻類、軟体動物、酪農品およびこれらの調製品)	1,300
B	植物性生産品(樹木、切花、野菜、果実、穀物、茶、たばこなど)	16,830
C	糖類、飲料、アルコールおよび食酢	5,658
E	化学工業の生産品(無機化学品、有機化学品、医療用品、染料、インキ、化粧品類、洗剤など)	8,351
F	プラスチックおよびゴムならびにこれらの製品	2,252,750
54	人造繊維・織物(長繊維・織物)	10,866
P	機械類および電気機器ならびにこれらの部分品	304,676
R	光学機器(眼鏡、眼鏡フレーム、眼鏡レンズ、眼鏡部分品)	390,733
S	精密機器、楽器ならびにこれらの部分品	14,162
<b>ベルギー</b>		<b>959,012</b>
E	化学工業の生産品(無機化学品、有機化学品、医療用品、染料、インキ、化粧品類、洗剤など)	46,256
F	プラスチックおよびゴムならびにこれらの製品	623,000
J	木材パルプ、繊維素繊維を原料とするその他のパルプ、古紙ならびに紙および板紙ならびにこれらの製品	30,918
54	人造繊維・織物(長繊維・織物)	94,533
P	機械類および電気機器ならびにこれらの部分品	93,720
R	光学機器(眼鏡、眼鏡フレーム、眼鏡レンズ、眼鏡部分品)	70,585
<b>ルクセンブルグ</b>		<b>995</b>
B	植物性生産品(樹木、切花、野菜、果実、穀物、茶、たばこなど)	45

R	光学機器(眼鏡、眼鏡フレーム、眼鏡レンズ、眼鏡部分品)	950
<b>フランス</b>		<b>1,446,037</b>
B	植物性生産品(樹木、切花、野菜、果実、穀物、茶、たばこなど)	7,600
C	糖類、飲料、アルコールおよび食酢	4,489
E	化学工業の生産品(無機化学品、有機化学品、医療用品、染料、インキ、化粧品類、洗剤など)	12,545
H	木材およびその製品、木炭、コルクおよびその製品ならびにこわら、エスパルトその他の組物材料の製品ならびにかご細工物および枝条細工物	580
54	人造繊維・織物(長繊維・織物)	341,017
58	特殊織物、レース等	92,789
63	その他の繊維製品、中古衣類	98
N	卑金属およびその製品	3,487
P	機械類および電気機器ならびにこれらの部分品	241,524
R	光学機器(眼鏡、眼鏡フレーム、眼鏡レンズ、眼鏡部分品)	741,908
<b>モナコ</b>		<b>92</b>
63	その他の繊維製品、中古衣類	92
<b>ドイツ</b>		<b>6,229,052</b>
B	植物性生産品(樹木、切花、野菜、果実、穀物、茶、たばこなど)	3,973
C	糖類、飲料、アルコールおよび食酢	18
E	化学工業の生産品(無機化学品、有機化学品、医療用品、染料、インキ、化粧品類、洗剤など)	547,933
F	プラスチックおよびゴムならびにこれらの製品	108
H	木材およびその製品、木炭、コルクおよびその製品ならびにこわら、エスパルトその他の組物材料の製品ならびにかご細工物および枝条細工物	680
J	木材パルプ、繊維素繊維を原料とするその他のパルプ、古紙ならびに紙および板紙ならびにこれらの製品	60
54	人造繊維・織物(長繊維・織物)	514,539
58	特殊織物、レース等	275,665
63	その他の繊維製品、中古衣類	20,389
N	卑金属およびその製品	136,915
P	機械類および電気機器ならびにこれらの部分品	2,634,433
R	光学機器(眼鏡、眼鏡フレーム、眼鏡レンズ、眼鏡部分品)	2,094,339
<b>スイス</b>		<b>1,523,599</b>
B	植物性生産品(樹木、切花、野菜、果実、穀物、茶、たばこなど)	220
C	糖類、飲料、アルコールおよび食酢	819

E	化学工業の生産品(無機化学品、有機化学品、医療用品、染料、インキ、化粧品類、洗剤など)	2,912
H	木材およびその製品、木炭、コルクおよびその製品ならびにこわら、エスパルトその他の組物材料の製品ならびにかご細工物および枝条細工物	1,700
54	人造繊維・織物(長繊維・織物)	31,325
58	特殊織物、レース等	1,060
63	その他の繊維製品、中古衣類	553
N	卑金属およびその製品	49
P	機械類および電気機器ならびにこれらの部分品	256,284
R	光学機器(眼鏡、眼鏡フレーム、眼鏡レンズ、眼鏡部分品)	1,228,677
<b>ポルトガル</b>		<b>101,018</b>
54	人造繊維・織物(長繊維・織物)	99,215
R	光学機器(眼鏡、眼鏡フレーム、眼鏡レンズ、眼鏡部分品)	1,803
<b>スペイン</b>		<b>5,968,071</b>
B	植物性生産品(樹木、切花、野菜、果実、穀物、茶、たばこなど)	306
E	化学工業の生産品(無機化学品、有機化学品、医療用品、染料、インキ、化粧品類、洗剤など)	11,267
F	プラスチックおよびゴムならびにこれらの製品	28,515
J	木材パルプ、繊維素繊維を原料とするその他のパルプ、古紙ならびに紙および板紙ならびにこれらの製品	32
54	人造繊維・織物(長繊維・織物)	381,404
63	その他の繊維製品、中古衣類	1,045
N	卑金属およびその製品	5,346,000
P	機械類および電気機器ならびにこれらの部分品	185,560
R	光学機器(眼鏡、眼鏡フレーム、眼鏡レンズ、眼鏡部分品)	13,942
<b>イタリア</b>		<b>9,010,266</b>
C	糖類、飲料、アルコールおよび食酢	798
E	化学工業の生産品(無機化学品、有機化学品、医療用品、染料、インキ、化粧品類、洗剤など)	55,977
51	羊毛、織獣毛、馬毛ならびにこれらの織物	4,406
54	人造繊維・織物(長繊維・織物)	1,331,651
63	その他の繊維製品、中古衣類	249
N	卑金属およびその製品	241,084
P	機械類および電気機器ならびにこれらの部分品	217,860
R	光学機器(眼鏡、眼鏡フレーム、眼鏡レンズ、眼鏡部分品)	7,158,183

S	精密機器、楽器ならびにこれらの部分品	58
<b>フィンランド</b>		<b>111,813</b>
E	化学工業の生産品(無機化学品、有機化学品、医療用品、染料、インキ、化粧品類、洗剤など)	6,595
54	人造繊維・織物(長繊維・織物)	3,495
P	機械類および電気機器ならびにこれらの部分品	74,198
R	光学機器(眼鏡、眼鏡フレーム、眼鏡レンズ、眼鏡部分品)	27,467
S	精密機器、楽器ならびにこれらの部分品	58
<b>ポーランド</b>		<b>637,923</b>
E	化学工業の生産品(無機化学品、有機化学品、医療用品、染料、インキ、化粧品類、洗剤など)	13,500
54	人造繊維・織物(長繊維・織物)	86,847
N	卑金属およびその製品	486,342
P	機械類および電気機器ならびにこれらの部分品	13,064
R	光学機器(眼鏡、眼鏡フレーム、眼鏡レンズ、眼鏡部分品)	38,170
<b>ロシア</b>		<b>6,108,416</b>
E	化学工業の生産品(無機化学品、有機化学品、医療用品、染料、インキ、化粧品類、洗剤など)	16,156
54	人造繊維・織物(長繊維・織物)	202,035
P	機械類および電気機器ならびにこれらの部分品	208,577
Q	車両、航空機、船舶および輸送機器関連品	5,679,251
R	光学機器(眼鏡、眼鏡フレーム、眼鏡レンズ、眼鏡部分品)	2,397
<b>エストニア</b>		<b>20,203</b>
54	人造繊維・織物(長繊維・織物)	19,923
R	光学機器(眼鏡、眼鏡フレーム、眼鏡レンズ、眼鏡部分品)	280
<b>ラトビア</b>		<b>1,203</b>
54	人造繊維・織物(長繊維・織物)	1,203
<b>リトアニア</b>		<b>6,131</b>
E	化学工業の生産品(無機化学品、有機化学品、医療用品、染料、インキ、化粧品類、洗剤など)	589
54	人造繊維・織物(長繊維・織物)	4,714
P	機械類および電気機器ならびにこれらの部分品	186
R	光学機器(眼鏡、眼鏡フレーム、眼鏡レンズ、眼鏡部分品)	642

<b>ウクライナ</b>		<b>3,125</b>
54	人造繊維・織物(長繊維・織物)	1,423
R	光学機器(眼鏡、眼鏡フレーム、眼鏡レンズ、眼鏡部分品)	1,702
<b>オーストリア</b>		<b>271,834</b>
B	植物性生産品(樹木、切花、野菜、果実、穀物、茶、たばこなど)	111
54	人造繊維・織物(長繊維・織物)	29,566
63	その他の繊維製品、中古衣類	473
N	卑金属およびその製品	91,385
P	機械類および電気機器ならびにこれらの部分品	29
R	光学機器(眼鏡、眼鏡フレーム、眼鏡レンズ、眼鏡部分品)	150,270
<b>チェコ</b>		<b>419,408</b>
A	動物および動物性生産品(動物、肉、魚、甲殻類、軟体動物、酪農品およびこれらの調製品)	400
B	植物性生産品(樹木、切花、野菜、果実、穀物、茶、たばこなど)	314
54	人造繊維・織物(長繊維・織物)	13,359
N	卑金属およびその製品	88,101
P	機械類および電気機器ならびにこれらの部分品	250,177
R	光学機器(眼鏡、眼鏡フレーム、眼鏡レンズ、眼鏡部分品)	67,057
<b>スロバキア</b>		<b>12,186</b>
54	人造繊維・織物(長繊維・織物)	12,032
P	機械類および電気機器ならびにこれらの部分品	154
<b>ハンガリー</b>		<b>63,416</b>
E	化学工業の生産品(無機化学品、有機化学品、医療用品、染料、インキ、化粧品類、洗剤など)	6,132
54	人造繊維・織物(長繊維・織物)	49,791
P	機械類および電気機器ならびにこれらの部分品	4,740
R	光学機器(眼鏡、眼鏡フレーム、眼鏡レンズ、眼鏡部分品)	2,753
<b>セルビア</b>		<b>11,424</b>
54	人造繊維・織物(長繊維・織物)	11,308
P	機械類および電気機器ならびにこれらの部分品	47
R	光学機器(眼鏡、眼鏡フレーム、眼鏡レンズ、眼鏡部分品)	69

北マケドニア		1,110
54	人造繊維・織物(長繊維・織物)	1,110
ギリシャ		48,296
B	植物性生産品(樹木、切花、野菜、果実、穀物、茶、たばこなど)	58
54	人造繊維・織物(長繊維・織物)	46,558
63	その他の繊維製品、中古衣類	770
R	光学機器(眼鏡、眼鏡フレーム、眼鏡レンズ、眼鏡部分品)	910
ルーマニア		90,319
54	人造繊維・織物(長繊維・織物)	90,063
R	光学機器(眼鏡、眼鏡フレーム、眼鏡レンズ、眼鏡部分品)	256
ブルガリア		122,216
54	人造繊維・織物(長繊維・織物)	23,426
N	卑金属およびその製品	33,463
P	機械類および電気機器ならびにこれらの部分品	65,327
キプロス		7,377
R	光学機器(眼鏡、眼鏡フレーム、眼鏡レンズ、眼鏡部分品)	7,377
クロアチア		2,987
B	植物性生産品(樹木、切花、野菜、果実、穀物、茶、たばこなど)	1,082
R	光学機器(眼鏡、眼鏡フレーム、眼鏡レンズ、眼鏡部分品)	1,905
スロベニア		692
C	糖類、飲料、アルコールおよび食酢	426
54	人造繊維・織物(長繊維・織物)	266
EU		1,328,688
E	化学工業の生産品(無機化学品、有機化学品、医療用品、染料、インキ、化粧品類、洗剤など)	1,029,988
F	プラスチックおよびゴムならびにこれらの製品	20,100
54	人造繊維・織物(長繊維・織物)	221,900
60	メリヤス編物、クロセ編物	20,100
61	衣類・同付属品(編物)	36,600
【地域計】欧州		54,285,878



<b>カナダ</b>		<b>1,106,106</b>
C	糖類、飲料、アルコールおよび食酢	4,633
F	プラスチックおよびゴムならびにこれらの製品	251
H	木材およびその製品、木炭、コルクおよびその製品ならびにわら、エスパルトその他の組物材料の製品ならびにかご細工物および枝条細工物	1,560
54	人造繊維・織物(長繊維・織物)	129,773
58	特殊織物、レース等	100
N	卑金属およびその製品	854
P	機械類および電気機器ならびにこれらの部分品	872,338
R	光学機器(眼鏡、眼鏡フレーム、眼鏡レンズ、眼鏡部分品)	96,566
S	精密機器、楽器ならびにこれらの部分品	31
<b>米国</b>		<b>37,946,132</b>
A	動物および動物性生産品(動物、肉、魚、甲殻類、軟体動物、酪農品およびこれらの調製品)	2,591
B	植物性生産品(樹木、切花、野菜、果実、穀物、茶、たばこなど)	125,967
C	糖類、飲料、アルコールおよび食酢	90,982
E	化学工業の生産品(無機化学品、有機化学品、医療用品、染料、インキ、化粧品類、洗剤など)	1,830,106
F	プラスチックおよびゴムならびにこれらの製品	1,793,207
H	木材およびその製品、木炭、コルクおよびその製品ならびにわら、エスパルトその他の組物材料の製品ならびにかご細工物および枝条細工物	10,670
J	木材パルプ、繊維素繊維を原料とするその他のパルプ、古紙ならびに紙および板紙ならびにこれらの製品	18,506
54	人造繊維・織物(長繊維・織物)	415,908
58	特殊織物、レース等	320,240
59	染め込ませた紡織用繊維製品	35,000
60	メリヤス編物、クロセ編物	211,600
63	その他の繊維製品、中古衣類	1,944
N	卑金属およびその製品	16,854,115
P	機械類および電気機器ならびにこれらの部分品	7,935,517
R	光学機器(眼鏡、眼鏡フレーム、眼鏡レンズ、眼鏡部分品)	8,294,144
S	精密機器、楽器ならびにこれらの部分品	5,193
T	家具、寝具、クッションその他詰め物をした物品、玩具および運動用具ならびに部分品、美術品および骨董	442
<b>北アメリカ・その他・詳細不明</b>		<b>389,200</b>
F	プラスチックおよびゴムならびにこれらの製品	236,800

54	人造繊維・織物(長繊維・織物)	60,400
60	メリヤス編物、クロセ編物	92,000
<b>【地域計】北米</b>		<b>39,441,438</b>
<b>メキシコ</b>		<b>2,092,061</b>
C	糖類、飲料、アルコールおよび食酢	714
E	化学工業の生産品(無機化学品、有機化学品、医療用品、染料、インキ、化粧品類、洗剤など)	912,572
F	プラスチックおよびゴムならびにこれらの製品	20,000
54	人造繊維・織物(長繊維・織物)	305,249
N	卑金属およびその製品	12,644
P	機械類および電気機器ならびにこれらの部分品	833,052
R	光学機器(眼鏡、眼鏡フレーム、眼鏡レンズ、眼鏡部分品)	7,830
<b>グアテマラ</b>		<b>4,777</b>
54	人造繊維・織物(長繊維・織物)	4,777
<b>コスタリカ</b>		<b>67,128</b>
N	卑金属およびその製品	67,128
<b>パナマ</b>		<b>20</b>
C	糖類、飲料、アルコールおよび食酢	20
<b>ドミニカ共和国</b>		<b>1,470</b>
54	人造繊維・織物(長繊維・織物)	1,470
<b>プエルトリコ</b>		<b>210</b>
R	光学機器(眼鏡、眼鏡フレーム、眼鏡レンズ、眼鏡部分品)	210
<b>蘭領アンティル</b>		<b>864</b>
R	光学機器(眼鏡、眼鏡フレーム、眼鏡レンズ、眼鏡部分品)	864
<b>コロンビア</b>		<b>1,178</b>
54	人造繊維・織物(長繊維・織物)	1,178
<b>ペルー</b>		<b>8,773</b>
54	人造繊維・織物(長繊維・織物)	3,298
P	機械類および電気機器ならびにこれらの部分品	5,475
<b>ボリビア</b>		<b>40</b>
C	糖類、飲料、アルコールおよび食酢	40

チリ		3,420
54	人造繊維・織物(長繊維・織物)	2,618
N	卑金属およびその製品	629
P	機械類および電気機器ならびにこれらの部分品	173
<b>ブラジル</b>		<b>272,763</b>
E	化学工業の生産品(無機化学品、有機化学品、医療用品、染料、インキ、化粧品類、洗剤など)	14,716
F	プラスチックおよびゴムならびにこれらの製品	195,237
54	人造繊維・織物(長繊維・織物)	5,110
P	機械類および電気機器ならびにこれらの部分品	50,236
R	光学機器(眼鏡、眼鏡フレーム、眼鏡レンズ、眼鏡部分品)	7,464
<b>アルゼンチン</b>		<b>9,461</b>
54	人造繊維・織物(長繊維・織物)	6,685
P	機械類および電気機器ならびにこれらの部分品	2,500
R	光学機器(眼鏡、眼鏡フレーム、眼鏡レンズ、眼鏡部分品)	276
<b>【地域計】中南米</b>		<b>2,462,165</b>
<b>セウタおよびメリヤ(西)</b>		<b>2,282</b>
54	人造繊維・織物(長繊維・織物)	2,282
<b>モロッコ</b>		<b>22,061</b>
54	人造繊維・織物(長繊維・織物)	17,004
R	光学機器(眼鏡、眼鏡フレーム、眼鏡レンズ、眼鏡部分品)	5,057
<b>アルジェリア</b>		<b>700</b>
R	光学機器(眼鏡、眼鏡フレーム、眼鏡レンズ、眼鏡部分品)	700
<b>チュニジア</b>		<b>4,501</b>
54	人造繊維・織物(長繊維・織物)	4,106
R	光学機器(眼鏡、眼鏡フレーム、眼鏡レンズ、眼鏡部分品)	395
<b>エジプト</b>		<b>18,474</b>
54	人造繊維・織物(長繊維・織物)	1,023
P	機械類および電気機器ならびにこれらの部分品	16,673
R	光学機器(眼鏡、眼鏡フレーム、眼鏡レンズ、眼鏡部分品)	778

コンゴ共和国	40
C 糖類、飲料、アルコールおよび食酢	40
ナイジェリア	3,629
54 人造繊維・織物(長繊維・織物)	3,629
ガーナ	3,243
54 人造繊維・織物(長繊維・織物)	3,243
エチオピア	82
54 人造繊維・織物(長繊維・織物)	82
モーリシャス	75
R 光学機器(眼鏡、眼鏡フレーム、眼鏡レンズ、眼鏡部分品)	75
ケニア	838
54 人造繊維・織物(長繊維・織物)	538
R 光学機器(眼鏡、眼鏡フレーム、眼鏡レンズ、眼鏡部分品)	300
マダガスカル	18,194
E 化学工業の生産品(無機化学品、有機化学品、医療用品、染料、インキ、化粧品類、洗剤など)	11,753
54 人造繊維・織物(長繊維・織物)	6,441
南アフリカ共和国	81,962
H 木材およびその製品、木炭、コルクおよびその製品ならびにこわら、エスパルトその他の組物材料の製品ならびにかご細工物および枝条細工物	150
54 人造繊維・織物(長繊維・織物)	1,386
P 機械類および電気機器ならびにこれらの部分品	79,958
R 光学機器(眼鏡、眼鏡フレーム、眼鏡レンズ、眼鏡部分品)	468
ザンビア	699
54 人造繊維・織物(長繊維・織物)	699
エスワティニ	194
R 光学機器(眼鏡、眼鏡フレーム、眼鏡レンズ、眼鏡部分品)	194
<b>【地域計】アフリカ</b>	<b>156,974</b>
オーストラリア	574,900
A 動物および動物性生産品(動物、肉、魚、甲殻類、軟体動物、酪農品およびこれらの調製品)	634
B 植物性生産品(樹木、切花、野菜、果実、穀物、茶、たばこなど)	2,939
C 糖類、飲料、アルコールおよび食酢	12,659

E	化学工業の生産品(無機化学品、有機化学品、医療用品、染料、インキ、化粧品類、洗剤など)	8,737
F	プラスチックおよびゴムならびにこれらの製品	26,750
H	木材およびその製品、木炭、コルクおよびその製品ならびにわら、エスパルトその他の組物材料の製品ならびにかご細工物および枝条細工物	1,120
54	人造繊維・織物(長繊維・織物)	185,154
58	特殊織物、レース等	1,215
60	メリヤス編物、クロセ編物	52,465
61	衣類・同付属品(編物)	33,179
N	卑金属およびその製品	9,623
P	機械類および電気機器ならびにこれらの部分品	19,487
R	光学機器(眼鏡、眼鏡フレーム、眼鏡レンズ、眼鏡部分品)	210,380
S	精密機器、楽器ならびにこれらの部分品	10,558
<b>ニュージーランド</b>		<b>83,141</b>
C	糖類、飲料、アルコールおよび食酢	1,037
54	人造繊維・織物(長繊維・織物)	57,625
58	特殊織物、レース等	150
63	その他の繊維製品、中古衣類	175
N	卑金属およびその製品	88
P	機械類および電気機器ならびにこれらの部分品	11,497
R	光学機器(眼鏡、眼鏡フレーム、眼鏡レンズ、眼鏡部分品)	12,569
<b>フィジー</b>		<b>2,624</b>
54	人造繊維・織物(長繊維・織物)	2,624
<b>グアム(米)</b>		<b>563</b>
54	人造繊維・織物(長繊維・織物)	563
<b>【地域計】オセアニア</b>		<b>661,228</b>
<b>イラク</b>		<b>11,748</b>
54	人造繊維・織物(長繊維・織物)	11,212
R	光学機器(眼鏡、眼鏡フレーム、眼鏡レンズ、眼鏡部分品)	536
<b>バーレーン</b>		<b>8,183</b>
54	人造繊維・織物(長繊維・織物)	8,183

<b>イエメン</b>		<b>45,047</b>
54	人造繊維・織物(長繊維・織物)	45,047
<b>サウジアラビア</b>		<b>1,307,614</b>
B	植物性生産品(樹木、切花、野菜、果実、穀物、茶、たばこなど)	151
F	プラスチックおよびゴムならびにこれらの製品	1,458
54	人造繊維・織物(長繊維・織物)	1,220,566
P	機械類および電気機器ならびにこれらの部分品	62,983
R	光学機器(眼鏡、眼鏡フレーム、眼鏡レンズ、眼鏡部分品)	21,826
S	精密機器、楽器ならびにこれらの部分品	630
<b>クウェート</b>		<b>203,277</b>
54	人造繊維・織物(長繊維・織物)	199,466
R	光学機器(眼鏡、眼鏡フレーム、眼鏡レンズ、眼鏡部分品)	3,811
<b>アラブ首長国連邦</b>		<b>1,778,763</b>
B	植物性生産品(樹木、切花、野菜、果実、穀物、茶、たばこなど)	96
C	糖類、飲料、アルコールおよび食酢	492
54	人造繊維・織物(長繊維・織物)	1,740,680
R	光学機器(眼鏡、眼鏡フレーム、眼鏡レンズ、眼鏡部分品)	37,495
<b>オマーン</b>		<b>9,049</b>
54	人造繊維・織物(長繊維・織物)	8,957
R	光学機器(眼鏡、眼鏡フレーム、眼鏡レンズ、眼鏡部分品)	92
<b>カタール</b>		<b>64,681</b>
54	人造繊維・織物(長繊維・織物)	61,057
P	機械類および電気機器ならびにこれらの部分品	1,291
R	光学機器(眼鏡、眼鏡フレーム、眼鏡レンズ、眼鏡部分品)	2,333
<b>イスラエル</b>		<b>39,325</b>
B	植物性生産品(樹木、切花、野菜、果実、穀物、茶、たばこなど)	256
J	木材パルプ、繊維素繊維を原料とするその他のパルプ、古紙ならびに紙および板紙ならびにこれらの製品	258
54	人造繊維・織物(長繊維・織物)	3,024
63	その他の繊維製品、中古衣類	312
R	光学機器(眼鏡、眼鏡フレーム、眼鏡レンズ、眼鏡部分品)	35,475

ヨルダン		30,279
54	人造繊維・織物(長繊維・織物)	30,279
レバノン		11,316
54	人造繊維・織物(長繊維・織物)	11,316
トルコ		103,554
E	化学工業の生産品(無機化学品、有機化学品、医療用品、染料、インキ、化粧品類、洗剤など)	11,767
F	プラスチックおよびゴムならびにこれらの製品	8,600
54	人造繊維・織物(長繊維・織物)	41,395
P	機械類および電気機器ならびにこれらの部分品	29,357
R	光学機器(眼鏡、眼鏡フレーム、眼鏡レンズ、眼鏡部分品)	12,435
<b>【地域計】中東</b>		<b>3,612,836</b>
不明		48,210
B	植物性生産品(樹木、切花、野菜、果実、穀物、茶、たばこなど)	80
H	木材およびその製品、木炭、コルクおよびその製品ならびにわら、エスパルトその他の組物材料の製品ならびにかご細工物および枝条細工物	8,000
58	特殊織物、レース等	40,130
	<b>【地域計】不明</b>	<b>48,210</b>
	<b>総計</b>	<b>278,747,832</b>

表 23－品目別・国・地域別輸出額

国名・地域/品名		金額(千円)
<b>A</b>	<b>動物および動物性生産品(動物、肉、魚、甲殻類、軟体動物、酪農品およびこれらの調製品)</b>	<b>53,985</b>
	香港	18,931
	中国	15,748
	シンガポール	9,401
	台湾	2,795
	米国	2,591
	オランダ	1,300
	インド	1,200
	タイ	985
	オーストラリア	634
	チェコ	400
<b>B</b>	<b>植物性生産品(樹木、切花、野菜、果実、穀物、茶、たばこなど)</b>	<b>172,901</b>
	米国	125,967
	オランダ	16,830
	フランス	7,600
	香港	4,300
	ドイツ	3,973
	オーストラリア	2,939
	台湾	2,341
	英国	1,683
	タイ	1,550
	シンガポール	1,386
	クロアチア	1,082
	マカオ	1,001
	マレーシア	542
	チェコ	314
	スペイン	306
	イスラエル	256
	スイス	220
	サウジアラビア	151
	オーストリア	111
	アラブ首長国連邦	96
	不明	80
	スウェーデン	70
	ギリシャ	58



	ルクセンブルグ	45
<b>C</b>	<b>糖類、飲料、アルコールおよび食酢</b>	<b>294,428</b>
	米国	90,982
	中国	63,847
	香港	39,557
	台湾	23,571
	韓国	17,469
	シンガポール	12,668
	オーストラリア	12,659
	オランダ	5,658
	英国	5,412
	カナダ	4,633
	フランス	4,489
	タイ	3,916
	マレーシア	1,967
	ニュージーランド	1,037
	アゼルバイジャン	1,000
	フィリピン	966
	スイス	819
	イタリア	798
	インドネシア	727
	メキシコ	714
	スウェーデン	503
	アラブ首長国連邦	492
	スロベニア	426
	ボリビア	40
	コンゴ共和国	40
	パナマ	20
	ドイツ	18
<b>E</b>	<b>化学工業の生産品(無機化学品、有機化学品、医療用品、染料、インキ、化粧品類、洗剤など)</b>	<b>48,161,733</b>
	韓国	17,933,634
	スウェーデン	12,362,772
	中国	6,258,002
	米国	1,830,106
	マレーシア	1,704,547
	タイ	1,698,997
	EU	1,029,988

メキシコ	912,572	
台湾	864,715	
シンガポール	648,163	
インドネシア	598,359	
ベトナム	571,547	
ドイツ	547,933	
フィリピン	490,357	
インド	264,977	
香港	178,026	
イタリア	55,977	
ベルギー	46,256	
バングラデシュ	21,716	
ロシア	16,156	
ブラジル	14,716	
ポーランド	13,500	
フランス	12,545	
トルコ	11,767	
マダガスカル	11,753	
英国	11,540	
スペイン	11,267	
オーストラリア	8,737	
オランダ	8,351	
フィンランド	6,595	
パキスタン	6,529	
ハンガリー	6,132	
スイス	2,912	
リトアニア	589	
<b>F</b>	<b>プラスチックおよびゴムならびにこれらの製品</b>	<b>22,004,590</b>
中国	7,311,040	
オランダ	2,252,750	
韓国	2,155,180	
台湾	2,003,327	
米国	1,793,207	
マレーシア	1,369,001	
タイ	875,020	
インド	741,186	
香港	740,695	
ベルギー	623,000	

	ベトナム	521,725
	フィリピン	459,340
	アジア・その他・詳細不明	338,800
	北アメリカ・その他・詳細不明	236,800
	インドネシア	197,935
	ブラジル	195,237
	シンガポール	84,565
	スペイン	28,515
	オーストラリア	26,750
	EU	20,100
	メキシコ	20,000
	トルコ	8,600
	サウジアラビア	1,458
	カナダ	251
	ドイツ	108
<b>H</b>	<b>木材およびその製品、木炭、コルクおよびその製品ならびにわら、エスパルトその他の組物材料の製品ならびにかご細工物および枝条細工物</b>	<b>198,980</b>
	中国	100,940
	韓国	30,800
	台湾	26,310
	香港	12,600
	米国	10,670
	不明	8,000
	シンガポール	2,080
	スイス	1,700
	カナダ	1,560
	英国	1,420
	オーストラリア	1,120
	ドイツ	680
	フランス	580
	ベトナム	370
	南アフリカ共和国	150
<b>J</b>	<b>木材パルプ、繊維素繊維を原料とするその他のパルプ、古紙ならびに紙および板紙ならびにこれらの製品</b>	<b>487,713</b>
	タイ	281,809
	デンマーク	70,421
	ベルギー	30,918
	香港	24,856
	韓国	20,376

米国	18,506
台湾	16,750
インドネシア	10,960
中国	9,398
フィリピン	2,973
ミャンマー	307
イスラエル	258
シンガポール	63
ドイツ	60
スペイン	32
インド	26
<b>51 羊毛、織獣毛、馬毛ならびにこれらの織物</b>	<b>8,424</b>
イタリア	4,406
英国	4,018
<b>52 綿および綿織物</b>	<b>15,333</b>
香港	14,393
韓国	940
<b>53 その他の植物性紡織用繊維・織物</b>	<b>751</b>
インドネシア	617
中国	134
<b>54 人造繊維・織物(長繊維・織物)</b>	<b>41,147,295</b>
中国	14,807,686
ベトナム	9,242,785
香港	2,289,701
アラブ首長国連邦	1,740,680
イタリア	1,331,651
サウジアラビア	1,220,566
インドネシア	1,141,647
ミャンマー	1,002,478
韓国	912,256
アジア・その他・詳細不明	753,300
タイ	597,234
バングラデシュ	582,817
ドイツ	514,539
米国	415,908
スペイン	381,404
スリランカ	352,305

フランス	341,017
メキシコ	305,249
カンボジア	291,174
フィリピン	263,647
台湾	242,025
EU	221,900
ロシア	202,035
クウェート	199,466
オーストラリア	185,154
カナダ	129,773
マレーシア	125,209
ポルトガル	99,215
ベルギー	94,533
ルーマニア	90,063
ポーランド	86,847
インド	82,465
英国	79,871
シンガポール	71,823
カタール	61,057
北アメリカ・その他・詳細不明	60,400
ニュージーランド	57,625
ラオス	55,617
ハンガリー	49,791
ギリシャ	46,558
イエメン	45,047
トルコ	41,395
スイス	31,325
ヨルダン	30,279
オーストリア	29,566
ブルガリア	23,426
エストニア	19,923
モロッコ	17,004
モンゴル	14,271
チェコ	13,359
スロバキア	12,032
レバノン	11,316
セルビア	11,308
イラク	11,212

オランダ	10,866
オマーン	8,957
バーレーン	8,183
アルゼンチン	6,685
ネパール	6,673
マダガスカル	6,441
ブラジル	5,110
グアテマラ	4,777
リトアニア	4,714
チェンジア	4,106
ナイジェリア	3,629
フィンランド	3,495
ペルー	3,298
ガーナ	3,243
イスラエル	3,024
フィジー	2,624
チリ	2,618
セウタおよびメリヤ(西)	2,282
ドミニカ共和国	1,470
ウクライナ	1,423
南アフリカ共和国	1,386
スウェーデン	1,364
アフガニスタン	1,206
ラトビア	1,203
コロンビア	1,178
北マケドニア	1,110
エジプト	1,023
パキスタン	1,001
ザンビア	699
グアム(米)	563
ケニア	538
ノルウェー	532
カザフスタン	423
スロベニア	266
ジョージア	97
エチオピア	82
マカオ	72

<b>55</b>	<b>人造繊維・織物(短繊維・織物)</b>	<b>56,989</b>
	中国	55,885
	韓国	1,104
<b>56</b>	<b>フェルト、不織布、紐等</b>	<b>42,936</b>
	アジア・その他・詳細不明	42,767
	中国	169
<b>58</b>	<b>特殊織物、レース等</b>	<b>1,642,421</b>
	中国	334,122
	米国	320,240
	ベトナム	278,468
	ドイツ	275,665
	韓国	196,470
	フランス	92,789
	カンボジア	60,000
	不明	40,130
	香港	37,824
	台湾	2,597
	インド	1,276
	オーストラリア	1,215
	スイス	1,060
	英国	315
	ニュージーランド	150
	カナダ	100
<b>59</b>	<b>染め込ませた紡織用繊維製品</b>	<b>376,642</b>
	中国	200,000
	シンガポール	70,000
	韓国	35,000
	米国	35,000
	インド	20,000
	台湾	14,366
	ベトナム	2,276
<b>60</b>	<b>メリヤス編物、クロセ編物</b>	<b>2,095,188</b>
	中国	1,202,315
	米国	211,600
	ベトナム	170,156
	アジア・その他・詳細不明	133,700
	カンボジア	107,000

	北アメリカ・その他・詳細不明	92,000
	台湾	75,000
	オーストラリア	52,465
	EU	20,100
	韓国	15,990
	タイ	14,862
<b>61</b>	<b>衣類・同付属品(編物)</b>	<b>119,308</b>
	中国	41,312
	EU	36,600
	オーストラリア	33,179
	ベトナム	7,217
	韓国	500
	台湾	500
<b>62</b>	<b>衣類・同付属品(織物)</b>	<b>884,353</b>
	アジア・その他・詳細不明	760,800
	ベトナム	67,807
	中国	55,543
	シンガポール	203
<b>63</b>	<b>その他の繊維製品、中古衣類</b>	<b>40,706</b>
	ドイツ	20,389
	シンガポール	4,322
	香港	3,886
	台湾	3,237
	インドネシア	2,059
	米国	1,944
	スペイン	1,045
	ギリシャ	770
	英国	579
	スイス	553
	オーストリア	473
	マレーシア	410
	イスラエル	312
	イタリア	249
	ニュージーランド	175
	中国	113
	フランス	98
	モナコ	92



K	履物、帽子、つえ、および調整羽毛、羽毛製品、造花ならびに人髪製品	50,534
	香港	50,534
N	卑金属およびその製品	28,425,200
	米国	16,854,115
	スペイン	5,346,000
	タイ	1,593,132
	韓国	836,785
	中国	696,890
	ポーランド	486,342
	フィリピン	475,335
	シンガポール	409,162
	マレーシア	386,185
	イタリア	241,084
	インドネシア	235,166
	香港	214,994
	ドイツ	136,915
	台湾	113,092
	オーストリア	91,385
	チェコ	88,101
	コスタリカ	67,128
	ベトナム	49,911
	ブルガリア	33,463
	インド	20,039
	デンマーク	13,300
	メキシコ	12,644
	オーストラリア	9,623
	スウェーデン	6,606
	フランス	3,487
	英国	2,696
	カナダ	854
	チリ	629
	ニュージーランド	88
	スイス	49
P	機械類および電気機器ならびにこれらの部分品	95,515,657
	フィリピン	43,226,104
	中国	10,241,951
	マレーシア	9,254,692
	米国	7,935,517

ベトナム	6,580,278
タイ	5,410,425
ドイツ	2,634,433
英国	2,461,300
香港	1,440,066
韓国	1,058,304
カナダ	872,338
メキシコ	833,052
インド	467,617
台湾	382,258
オランダ	304,676
スイス	256,284
チェコ	250,177
フランス	241,524
イタリア	217,860
ロシア	208,577
シンガポール	200,333
スペイン	185,560
インドネシア	169,071
デンマーク	146,936
ベルギー	93,720
南アフリカ共和国	79,958
フィンランド	74,198
ブルガリア	65,327
サウジアラビア	62,983
ブラジル	50,236
トルコ	29,357
オーストラリア	19,487
エジプト	16,673
ポーランド	13,064
ニュージーランド	11,497
ペルー	5,475
ハンガリー	4,740
パキスタン	4,034
アルゼンチン	2,500
カタール	1,291
ノルウェー	780
アイルランド	265

	リトアニア	186
	チリ	173
	スロバキア	154
	スウェーデン	150
	セルビア	47
	オーストリア	29
<b>Q</b>	<b>車両、航空機、船舶および輸送機器関連品</b>	<b>5,680,096</b>
	ロシア	5,679,251
	シンガポール	448
	ベトナム	397
<b>R</b>	<b>光学機器(眼鏡、眼鏡フレーム、眼鏡レンズ、眼鏡部分品)</b>	<b>31,065,339</b>
	米国	8,294,144
	イタリア	7,158,183
	香港	2,704,948
	中国	2,540,526
	ドイツ	2,094,339
	韓国	1,628,777
	スイス	1,228,677
	デンマーク	927,782
	台湾	797,806
	フランス	741,908
	アイルランド	460,166
	オランダ	390,733
	シンガポール	260,189
	マレーシア	251,617
	オーストラリア	210,380
	タイ	209,899
	オーストリア	150,270
	英国	112,601
	ベトナム	101,074
	スウェーデン	100,441
	カナダ	96,566
	インド	84,333
	ベルギー	70,585
	チェコ	67,057
	カンボジア	60,356
	ポーランド	38,170
	アラブ首長国連邦	37,495

イスラエル	35,475
フィリピン	35,461
フィンランド	27,467
サウジアラビア	21,826
インドネシア	17,647
マカオ	14,534
スペイン	13,942
ニュージーランド	12,569
トルコ	12,435
メキシコ	7,830
ブラジル	7,464
キプロス	7,377
モロッコ	5,057
クウェート	3,811
ハンガリー	2,753
ロシア	2,397
カタール	2,333
クロアチア	1,905
ポルトガル	1,803
ウクライナ	1,702
アルメニア	1,425
ルクセンブルグ	950
ギリシャ	910
ブルネイ	875
蘭領アンティル	864
エジプト	778
アルジェリア	700
リトアニア	642
イラク	536
南アフリカ共和国	468
チュニジア	395
ケニア	300
エストニア	280
アルゼンチン	276
ルーマニア	256
プエルトリコ	210
エスワティニ	194
キルギスタン	187

	オマーン	92
	モーリシャス	75
	セルビア	69
	モンゴル	26
	バングラデシュ	21
<b>S</b>	<b>精密機器、楽器ならびにこれらの部分品</b>	<b>189,486</b>
	フィリピン	65,068
	台湾	27,984
	ベトナム	26,878
	カンボジア	18,209
	オランダ	14,162
	中国	11,694
	オーストラリア	10,558
	韓国	6,578
	米国	5,193
	シンガポール	2,265
	サウジアラビア	630
	スウェーデン	120
	イタリア	58
	フィンランド	58
	カナダ	31
<b>T</b>	<b>家具、寝具、クッションその他詰め物をした物品、玩具および運動用具ならびに部分品、美術品および骨董</b>	<b>16,844</b>
	韓国	10,000
	香港	3,432
	タイ	1,750
	台湾	650
	中国	570
	米国	442
	<b>総計</b>	<b>278,747,832</b>

表24－国・地域別・品目別輸入額

国・地域名/品名		金額(千円)
<b>韓国</b>		<b>6,870,634</b>
A	動物および動物性生産品(動物、肉、魚、甲殻類、軟体動物、酪農品およびこれらの調製品)	987,243
B	植物性生産品(樹木、切花、野菜、果実、穀物、茶、たばこなど)	82,038
C	糖類、飲料、アルコールおよび食酢	58,447
E	化学工業の生産品(無機化学品、有機化学品、医療用品、染料、インキ、化粧品類、洗剤など)	1,634,715
F	プラスチックおよびゴムならびにこれらの製品	1,658,519
H	木材およびその製品、木炭、コルクおよびその製品ならびにわら、エスパルトその他の組物材料の製品 ならびにかご細工物および枝条細工物	2,000
J	木材パルプ、繊維素繊維を原料とするその他のパルプ、古紙ならびに紙および板紙ならびにこれらの 製品	262,000
54	人造繊維・織物(長繊維・織物)	537,073
60	メリヤス編物、クロセ編物	58,346
L	石、セメント、陶磁製品、ガラスおよびその製品	30,146
N	卑金属およびその製品	140,920
P	機械類および電気機器ならびにこれらの部分品	324,453
R	光学機器(眼鏡、眼鏡フレーム、眼鏡レンズ、眼鏡部分品)	1,094,734
<b>中国</b>		<b>101,995,361</b>
A	動物および動物性生産品(動物、肉、魚、甲殻類、軟体動物、酪農品およびこれらの調製品)	42,483
B	植物性生産品(樹木、切花、野菜、果実、穀物、茶、たばこなど)	287,581
D	鉱物性生産品(塩、硫黄、セメント、鉱物性燃料など)	63,470,435
E	化学工業の生産品(無機化学品、有機化学品、医療用品、染料、インキ、化粧品類、洗剤など)	5,624,362
F	プラスチックおよびゴムならびにこれらの製品	2,698,524
G	皮革および毛皮ならびにこれらの製品、ハンドバッグ等これらに類する容器	10,569
H	木材およびその製品、木炭、コルクおよびその製品ならびにわら、エスパルトその他の組物材料の製品 ならびにかご細工物および枝条細工物	324,941
J	木材パルプ、繊維素繊維を原料とするその他のパルプ、古紙ならびに紙および板紙ならびにこれらの 製品	455,784
50	絹および絹織物	267
52	綿および綿織物	10,734
53	その他の植物性紡織用繊維・織物	144,775
54	人造繊維・織物(長繊維・織物)	800,968
55	人造繊維・織物(短繊維・織物)	7,201
56	フェルト、不織布、紐等	11,493

57	じゅうたんその他紡織用繊維	3,672
58	特殊織物、レース等	385,076
60	メリヤス編物、クロセ編物	509,013
61	衣類・同付属品(編物)	3,346,817
62	衣類・同付属品(織物)	731,024
63	その他の繊維製品、中古衣類	1,301,121
K	履物、帽子、つえ、および調整羽毛、羽毛製品、造花ならびに人髪製品	215,796
L	石、セメント、陶磁製品、ガラスおよびその製品	60,776
N	卑金属およびその製品	5,308,896
P	機械類および電気機器ならびにこれらの部分品	8,169,778
Q	車両、航空機、船舶および輸送機器関連品	344
R	光学機器(眼鏡、眼鏡フレーム、眼鏡レンズ、眼鏡部分品)	7,627,718
T	家具、寝具、クッションその他詰め物をした物品、玩具および運動用具ならびに部分品、美術品および骨董	445,213
<b>香港</b>		<b>1,897,096</b>
E	化学工業の生産品(無機化学品、有機化学品、医療用品、染料、インキ、化粧品類、洗剤など)	37,776
F	プラスチックおよびゴムならびにこれらの製品	9,690
H	木材およびその製品、木炭、コルクおよびその製品ならびにわら、エスパルトその他の組物材料の製品 ならびにかご細工物および枝条細工物	69,836
J	木材パルプ、繊維素繊維を原料とするその他のパルプ、古紙ならびに紙および板紙ならびにこれらの製品	5,247
58	特殊織物、レース等	319,890
63	その他の繊維製品、中古衣類	144,335
N	卑金属およびその製品	10,360
P	機械類および電気機器ならびにこれらの部分品	536,688
R	光学機器(眼鏡、眼鏡フレーム、眼鏡レンズ、眼鏡部分品)	763,274
<b>台湾</b>		<b>3,792,107</b>
C	糖類、飲料、アルコールおよび食酢	297
E	化学工業の生産品(無機化学品、有機化学品、医療用品、染料、インキ、化粧品類、洗剤など)	649,471
F	プラスチックおよびゴムならびにこれらの製品	180,776
H	木材およびその製品、木炭、コルクおよびその製品ならびにわら、エスパルトその他の組物材料の製品 ならびにかご細工物および枝条細工物	47,701
J	木材パルプ、繊維素繊維を原料とするその他のパルプ、古紙ならびに紙および板紙ならびにこれらの製品	163,379
54	人造繊維・織物(長繊維・織物)	362,789

56	フェルト、不織布、紐等	1,182
58	特殊織物、レース等	3,609
L	石、セメント、陶磁製品、ガラスおよびその製品	320
N	卑金属およびその製品	592,992
P	機械類および電気機器ならびにこれらの部分品	1,385,641
R	光学機器(眼鏡、眼鏡フレーム、眼鏡レンズ、眼鏡部分品)	383,187
S	精密機器、楽器ならびにこれらの部分品	3,051
T	家具、寝具、クッションその他詰め物をした物品、玩具および運動用具ならびに部分品、美術品および骨董	17,712
<b>ベトナム</b>		<b>65,660,138</b>
A	動物および動物性生産品(動物、肉、魚、甲殻類、軟体動物、酪農品およびこれらの調製品)	343,564
B	植物性生産品(樹木、切花、野菜、果実、穀物、茶、たばこなど)	42,674
C	糖類、飲料、アルコールおよび食酢	399,127
D	鉱物性生産品(塩、硫黄、セメント、鉱物性燃料など)	59,097,797
E	化学工業の生産品(無機化学品、有機化学品、医療用品、染料、インキ、化粧品類、洗剤など)	20,657
F	プラスチックおよびゴムならびにこれらの製品	1,224,235
H	木材およびその製品、木炭、コルクおよびその製品ならびにわら、エスパルトその他の組物材料の製品 ならびにかご細工物および枝条細工物	318,956
J	木材パルプ、繊維素繊維を原料とするその他のパルプ、古紙ならびに紙および板紙ならびにこれらの 製品	4,982
52	綿および綿織物	46,672
54	人造繊維・織物(長繊維・織物)	2,842
56	フェルト、不織布、紐等	32,980
61	衣類・同付属品(編物)	385,876
62	衣類・同付属品(織物)	536,421
63	その他の繊維製品、中古衣類	1,295,496
L	石、セメント、陶磁製品、ガラスおよびその製品	14,400
N	卑金属およびその製品	943,536
P	機械類および電気機器ならびにこれらの部分品	864,753
Q	車両、航空機、船舶および輸送機器関連品	67,742
S	精密機器、楽器ならびにこれらの部分品	624
T	家具、寝具、クッションその他詰め物をした物品、玩具および運動用具ならびに部分品、美術品および骨 董	16,804



<b>タイ</b>		<b>3,059,762</b>
A	動物および動物性生産品(動物、肉、魚、甲殻類、軟体動物、酪農品およびこれらの調製品)	3,403
D	鉱物性生産品(塩、硫黄、セメント、鉱物性燃料など)	456,490
F	プラスチックおよびゴムならびにこれらの製品	1,703,674
H	木材およびその製品、木炭、コルクおよびその製品ならびにわら、エスパルトその他の組物材料の製品 ならびにかご細工物および枝条細工物	26,228
54	人造繊維・織物(長繊維・織物)	65,318
55	人造繊維・織物(短繊維・織物)	9,357
58	特殊織物、レース等	143,679
N	卑金属およびその製品	67,521
P	機械類および電気機器ならびにこれらの部分品	536,092
R	光学機器(眼鏡、眼鏡フレーム、眼鏡レンズ、眼鏡部分品)	48,000
<b>マレーシア</b>		<b>959,010</b>
B	植物性生産品(樹木、切花、野菜、果実、穀物、茶、たばこなど)	9,187
C	糖類、飲料、アルコールおよび食酢	8,195
E	化学工業の生産品(無機化学品、有機化学品、医療用品、染料、インキ、化粧品類、洗剤など)	15,343
F	プラスチックおよびゴムならびにこれらの製品	76,518
H	木材およびその製品、木炭、コルクおよびその製品ならびにわら、エスパルトその他の組物材料の製品 ならびにかご細工物および枝条細工物	125,356
J	木材パルプ、繊維素繊維を原料とするその他のパルプ、古紙ならびに紙および板紙ならびにこれらの 製品	3,306
54	人造繊維・織物(長繊維・織物)	2,680
N	卑金属およびその製品	448,621
R	光学機器(眼鏡、眼鏡フレーム、眼鏡レンズ、眼鏡部分品)	269,804
<b>シンガポール</b>		<b>1,049</b>
54	人造繊維・織物(長繊維・織物)	1,049
<b>フィリピン</b>		<b>712,110</b>
J	木材パルプ、繊維素繊維を原料とするその他のパルプ、古紙ならびに紙および板紙ならびにこれらの 製品	2,000
N	卑金属およびその製品	648,739
P	機械類および電気機器ならびにこれらの部分品	61,371
<b>インドネシア</b>		<b>2,465,063</b>
B	植物性生産品(樹木、切花、野菜、果実、穀物、茶、たばこなど)	9,525
D	鉱物性生産品(塩、硫黄、セメント、鉱物性燃料など)	757,743

E	化学工業の生産品(無機化学品、有機化学品、医療用品、染料、インキ、化粧品類、洗剤など)	21,822
H	木材およびその製品、木炭、コルクおよびその製品ならびにこわら、エスパルトその他の組物材料の製品 ならびにかご細工物および枝条細工物	119,735
J	木材パルプ、繊維素繊維を原料とするその他のパルプ、古紙ならびに紙および板紙ならびにこれらの 製品	8,308
52	綿および綿織物	106,305
54	人造繊維・織物(長繊維・織物)	1,346,049
55	人造繊維・織物(短繊維・織物)	9,432
N	卑金属およびその製品	86,144
<b>カンボジア</b>		<b>659,000</b>
61	衣類・同付属品(編物)	659,000
<b>ミャンマー</b>		<b>101,952</b>
F	プラスチックおよびゴムならびにこれらの製品	88,158
K	履物、帽子、つえ、および調整羽毛、羽毛製品、造花ならびに人髪製品	13,794
<b>インド</b>		<b>524,110</b>
E	化学工業の生産品(無機化学品、有機化学品、医療用品、染料、インキ、化粧品類、洗剤など)	523,779
P	機械類および電気機器ならびにこれらの部分品	331
<b>スリランカ</b>		<b>10,916</b>
C	糖類、飲料、アルコールおよび食酢	10,916
<b>アゼルバイジャン</b>		<b>500</b>
B	植物性生産品(樹木、切花、野菜、果実、穀物、茶、たばこなど)	500
<b>アジア・その他・詳細不明</b>		<b>6,772,562</b>
E	化学工業の生産品(無機化学品、有機化学品、医療用品、染料、インキ、化粧品類、洗剤など)	3,362
F	プラスチックおよびゴムならびにこれらの製品	6,041,700
54	人造繊維・織物(長繊維・織物)	11,300
61	衣類・同付属品(編物)	716,200
<b>【地域計】アジア</b>		<b>195,481,370</b>
<b>ノルウェー</b>		<b>912,124</b>
D	鉱物性生産品(塩、硫黄、セメント、鉱物性燃料など)	912,124
<b>デンマーク</b>		<b>7,811</b>
B	植物性生産品(樹木、切花、野菜、果実、穀物、茶、たばこなど)	7,811

<b>英国</b>		<b>4,809</b>
E	化学工業の生産品(無機化学品、有機化学品、医療用品、染料、インキ、化粧品類、洗剤など)	4,466
P	機械類および電気機器ならびにこれらの部分品	343
<b>アイルランド</b>		<b>486</b>
E	化学工業の生産品(無機化学品、有機化学品、医療用品、染料、インキ、化粧品類、洗剤など)	486
<b>オランダ</b>		<b>87,153</b>
E	化学工業の生産品(無機化学品、有機化学品、医療用品、染料、インキ、化粧品類、洗剤など)	86,208
56	フェルト、不織布、紐等	945
<b>ベルギー</b>		<b>95,899</b>
E	化学工業の生産品(無機化学品、有機化学品、医療用品、染料、インキ、化粧品類、洗剤など)	94,774
J	木材パルプ、繊維素繊維を原料とするその他のパルプ、古紙ならびに紙および板紙ならびにこれらの製品	425
P	機械類および電気機器ならびにこれらの部分品	700
<b>フランス</b>		<b>14,823</b>
F	プラスチックおよびゴムならびにこれらの製品	6,000
R	光学機器(眼鏡、眼鏡フレーム、眼鏡レンズ、眼鏡部分品)	8,823
<b>ドイツ</b>		<b>4,057,611</b>
E	化学工業の生産品(無機化学品、有機化学品、医療用品、染料、インキ、化粧品類、洗剤など)	3,410,666
F	プラスチックおよびゴムならびにこれらの製品	16,686
J	木材パルプ、繊維素繊維を原料とするその他のパルプ、古紙ならびに紙および板紙ならびにこれらの製品	13,804
53	その他の植物性繊維用繊維・織物	103,489
L	石、セメント、陶磁製品、ガラスおよびその製品	98,116
P	機械類および電気機器ならびにこれらの部分品	349,616
R	光学機器(眼鏡、眼鏡フレーム、眼鏡レンズ、眼鏡部分品)	49,234
T	家具、寝具、クッションその他詰め物をした物品、玩具および運動用具ならびに部分品、美術品および骨董	16,000
<b>スイス</b>		<b>116, 107</b>
E	化学工業の生産品(無機化学品、有機化学品、医療用品、染料、インキ、化粧品類、洗剤など)	116, 107
<b>スペイン</b>		<b>34, 065</b>
B	植物性生産品(樹木、切花、野菜、果実、穀物、茶、たばこなど)	10, 737
C	糖類、飲料、アルコールおよび食酢	8, 368
J	木材パルプ、繊維素繊維を原料とするその他のパルプ、古紙ならびに紙および板紙ならびにこれらの製品	1, 975

54	人造繊維・織物(長繊維・織物)	12,985
<b>イタリア</b>		<b>148,358</b>
B	植物性生産品(樹木、切花、野菜、果実、穀物、茶、たばこなど)	96,916
E	化学工業の生産品(無機化学品、有機化学品、医療用品、染料、インキ、化粧品類、洗剤など)	8,605
61	衣類・同付属品(編物)	766
P	機械類および電気機器ならびにこれらの部分品	35,071
R	光学機器(眼鏡、眼鏡フレーム、眼鏡レンズ、眼鏡部分品)	7,000
<b>フィンランド</b>		<b>417</b>
E	化学工業の生産品(無機化学品、有機化学品、医療用品、染料、インキ、化粧品類、洗剤など)	417
<b>ロシア</b>		<b>24,978,914</b>
A	動物および動物性生産品(動物、肉、魚、甲殻類、軟体動物、酪農品およびこれらの調製品)	2,700,304
D	鉱物性生産品(塩、硫黄、セメント、鉱物性燃料など)	1,574,004
H	木材およびその製品、木炭、コルクおよびその製品ならびにわら、エスパルトその他の組物材料の製品ならびにかご細工物および枝条細工物	100,606
N	卑金属およびその製品	20,604,000
<b>リトアニア</b>		<b>2,280</b>
B	植物性生産品(樹木、切花、野菜、果実、穀物、茶、たばこなど)	2,280
<b>ギリシャ</b>		<b>8,000</b>
N	卑金属およびその製品	8,000
<b>スロベニア</b>		<b>126,754</b>
E	化学工業の生産品(無機化学品、有機化学品、医療用品、染料、インキ、化粧品類、洗剤など)	126,754
<b>【地域計】 欧州</b>		<b>30,595,611</b>
<b>カナダ</b>		<b>5,811,227</b>
A	動物および動物性生産品(動物、肉、魚、甲殻類、軟体動物、酪農品およびこれらの調製品)	286,578
B	植物性生産品(樹木、切花、野菜、果実、穀物、茶、たばこなど)	17,385
D	鉱物性生産品(塩、硫黄、セメント、鉱物性燃料など)	5,351,441
E	化学工業の生産品(無機化学品、有機化学品、医療用品、染料、インキ、化粧品類、洗剤など)	127,465
J	木材パルプ、繊維素繊維を原料とするその他のパルプ、古紙ならびに紙および板紙ならびにこれらの製品	25,000
S	精密機器、楽器ならびにこれらの部分品	3,358
<b>米国</b>		<b>6,141,972</b>
E	化学工業の生産品(無機化学品、有機化学品、医療用品、染料、インキ、化粧品類、洗剤など)	4,918,630

F	プラスチックおよびゴムならびにこれらの製品	22,757
J	木材パルプ、繊維素繊維を原料とする他のパルプ、古紙ならびに紙および板紙ならびにこれらの製品	25,000
54	人造繊維・織物(長繊維・織物)	1,001,801
N	卑金属およびその製品	10,674
P	機械類および電気機器ならびにこれらの部分品	127,837
R	光学機器(眼鏡、眼鏡フレーム、眼鏡レンズ、眼鏡部分品)	35,256
S	精密機器、楽器ならびにこれらの部分品	17
<b>北アメリカ・その他・詳細不明</b>		<b>37,500</b>
F	プラスチックおよびゴムならびにこれらの製品	37,500
<b>【地域計】北米</b>		<b>11,990,699</b>
<b>チリ</b>		<b>65,270</b>
A	動物および動物性生産品(動物、肉、魚、甲殻類、軟体動物、酪農品およびこれらの調製品)	65,270
<b>【地域計】中南米</b>		<b>65,270</b>
<b>マダガスカル</b>		<b>8,000,285</b>
D	鉱物性生産品(塩、硫黄、セメント、鉱物性燃料など)	8,000,285
<b>南アフリカ共和国</b>		<b>1,040,231</b>
D	鉱物性生産品(塩、硫黄、セメント、鉱物性燃料など)	992,908
E	化学工業の生産品(無機化学品、有機化学品、医療用品、染料、インキ、化粧品類、洗剤など)	47,323
<b>【地域計】アフリカ</b>		<b>9,040,516</b>
<b>オーストラリア</b>		<b>30,249,040</b>
D	鉱物性生産品(塩、硫黄、セメント、鉱物性燃料など)	30,220,327
N	卑金属およびその製品	28,713
<b>【地域計】オセアニア</b>		<b>30,249,040</b>
<b>サウジアラビア</b>		<b>530,156</b>
F	プラスチックおよびゴムならびにこれらの製品	530,156
<b>アラブ首長国連邦</b>		<b>1,680,000</b>
N	卑金属およびその製品	1,680,000
<b>トルコ</b>		<b>64,510</b>
C	糖類、飲料、アルコールおよび食酢	21,405
N	卑金属およびその製品	43,105

【地域計】中東	2,274,666
不明	26,839,000
N 卑金属およびその製品	26,839,000
【地域計】不明	26,839,000
総計	306,536,172

表 25－品目別・国・地域別輸入額

国・地域名/品名		金額(千円)
<b>A</b>	<b>動物および動物性生産品(動物、肉、魚、甲殻類、軟体動物、酪農品およびこれらの調製品)</b>	<b>4,428,845</b>
	ロシア	2,700,304
	韓国	987,243
	ベトナム	343,564
	カナダ	286,578
	チリ	65,270
	中国	42,483
	タイ	3,403
<b>B</b>	<b>植物性生産品(樹木、切花、野菜、果実、穀物、茶、たばこなど)</b>	<b>566,634</b>
	中国	287,581
	イタリア	96,916
	韓国	82,038
	ベトナム	42,674
	カナダ	17,385
	スペイン	10,737
	インドネシア	9,525
	マレーシア	9,187
	デンマーク	7,811
	リトアニア	2,280
	アゼルバイジャン	500
<b>C</b>	<b>糖類、飲料、アルコールおよび食酢</b>	<b>506,755</b>
	ベトナム	399,127
	韓国	58,447
	トルコ	21,405
	スリランカ	10,916
	スペイン	8,368
	マレーシア	8,195
	台湾	297

<b>D</b>	<b>鉱物性生産品(塩、硫黄、セメント、鉱物性燃料など)</b>	<b>170,833,554</b>
	中国	63,470,435
	ベトナム	59,097,797
	オーストラリア	30,220,327
	マダガスカル	8,000,285
	カナダ	5,351,441
	ロシア	1,574,004
	南アフリカ共和国	992,908
	ノルウェー	912,124
	インドネシア	757,743
	タイ	456,490
<b>E</b>	<b>化学工業の生産品(無機化学品、有機化学品、医療用品、染料、インキ、化粧品類、洗剤など)</b>	<b>17,473,188</b>
	中国	5,624,362
	米国	4,918,630
	ドイツ	3,410,666
	韓国	1,634,715
	台湾	649,471
	インド	523,779
	カナダ	127,465
	スロベニア	126,754
	スイス	116,107
	ベルギー	94,774
	オランダ	86,208
	南アフリカ共和国	47,323
	香港	37,776
	インドネシア	21,822
	ベトナム	20,657
	マレーシア	15,343
	イタリア	8,605
	英国	4,466



	アジア・その他・詳細不明	3,362
	アイルランド	486
	フィンランド	417
<b>F</b>	<b>プラスチックおよびゴムならびにこれらの製品</b>	<b>14,294,893</b>
	アジア・その他・詳細不明	6,041,700
	中国	2,698,524
	タイ	1,703,674
	韓国	1,658,519
	ベトナム	1,224,235
	サウジアラビア	530,156
	台湾	180,776
	ミャンマー	88,158
	マレーシア	76,518
	北アメリカ・その他・詳細不明	37,500
	米国	22,757
	ドイツ	16,686
	香港	9,690
	フランス	6,000
<b>G</b>	<b>皮革および毛皮ならびにこれらの製品、ハンドバッグ等これらに類する容器</b>	<b>10,569</b>
	中国	10,569
<b>H</b>	<b>木材およびその製品、木炭、コルクおよびその製品ならびにわら、エスパルトその他の組物材料の製品ならびにかご細工物および枝条細工物</b>	<b>1,135,359</b>
	中国	324,941
	ベトナム	318,956
	マレーシア	125,356
	インドネシア	119,735
	ロシア	100,606
	香港	69,836
	台湾	47,701
	タイ	26,228
	韓国	2,000

<b>J</b>	<b>木材パルプ、繊維素繊維を原料とするその他のパルプ、古紙ならびに紙および板紙ならびにこれらの製品</b>	<b>971,210</b>
	中国	455,784
	韓国	262,000
	台湾	163,379
	カナダ	25,000
	米国	25,000
	ドイツ	13,804
	インドネシア	8,308
	香港	5,247
	ベトナム	4,982
	マレーシア	3,306
	フィリピン	2,000
	スペイン	1,975
	ベルギー	425
<b>50</b>	<b>絹および絹織物</b>	<b>267</b>
	中国	267
<b>52</b>	<b>綿および綿織物</b>	<b>163,711</b>
	インドネシア	106,305
	ベトナム	46,672
	中国	10,734
<b>53</b>	<b>その他の植物性紡織用繊維・織物</b>	<b>248,264</b>
	中国	144,775
	ドイツ	103,489
<b>54</b>	<b>人造繊維・織物(長繊維・織物)</b>	<b>4,144,854</b>
	インドネシア	1,346,049
	米国	1,001,801
	中国	800,968
	韓国	537,073
	台湾	362,789

	タイ	65,318
	スペイン	12,985
	アジア・その他・詳細不明	11,300
	ベトナム	2,842
	マレーシア	2,680
	シンガポール	1,049
<b>55</b>	<b>人造繊維・織物(短繊維・織物)</b>	<b>25,990</b>
	インドネシア	9,432
	タイ	9,357
	中国	7,201
<b>56</b>	<b>フェルト、不織布、紐等</b>	<b>46,600</b>
	ベトナム	32,980
	中国	11,493
	台湾	1,182
	オランダ	945
<b>57</b>	<b>じゅうたんその他紡織用繊維</b>	<b>3,672</b>
	中国	3,672
<b>58</b>	<b>特殊織物、レース等</b>	<b>852,254</b>
	中国	385,076
	香港	319,890
	タイ	143,679
	台湾	3,609
<b>60</b>	<b>メリヤス編物、クロセ編物</b>	<b>567,359</b>
	中国	509,013
	韓国	58,346
<b>61</b>	<b>衣類・同付属品(編物)</b>	<b>5,108,659</b>
	中国	3,346,817
	アジア・その他・詳細不明	716,200
	カンボジア	659,000

	ベトナム	385,876
	イタリア	766
<b>62</b>	<b>衣類・同付属品(織物)</b>	<b>1,267,445</b>
	中国	731,024
	ベトナム	536,421
<b>63</b>	<b>その他の繊維製品、中古衣類</b>	<b>2,740,952</b>
	中国	1,301,121
	ベトナム	1,295,496
	香港	144,335
<b>K</b>	<b>履物、帽子、つえ、および調整羽毛、羽毛製品、造花ならびに人髪製品</b>	<b>229,590</b>
	中国	215,796
	ミャンマー	13,794
<b>L</b>	<b>石、セメント、陶磁製品、ガラスおよびその製品</b>	<b>203,758</b>
	ドイツ	98,116
	中国	60,776
	韓国	30,146
	ベトナム	14,400
	台湾	320
<b>N</b>	<b>卑金属およびその製品</b>	<b>57,461,221</b>
	ロシア	20,604,000
	中国	5,308,896
	アラブ首長国連邦	1,680,000
	ベトナム	943,536
	フィリピン	648,739
	台湾	592,992
	マレーシア	448,621
	韓国	140,920
	インドネシア	86,144
	タイ	67,521

	トルコ	43,105
	オーストラリア	28,713
	米国	10,674
	香港	10,360
	ギリシャ	8,000
	不明	26,839,000
<b>P</b>	<b>機械類および電気機器ならびにこれらの部分品</b>	<b>12,392,674</b>
	中国	8,169,778
	台湾	1,385,641
	ベトナム	864,753
	香港	536,688
	タイ	536,092
	ドイツ	349,616
	韓国	324,453
	米国	127,837
	フィリピン	61,371
	イタリア	35,071
	ベルギー	700
	英国	343
	インド	331
<b>Q</b>	<b>車両、航空機、船舶および輸送機器関連品</b>	<b>68,086</b>
	ベトナム	67,742
	中国	344
<b>R</b>	<b>光学機器(眼鏡、眼鏡フレーム、眼鏡レンズ、眼鏡部分品)</b>	<b>10,287,030</b>
	中国	7,627,718
	韓国	1,094,734
	香港	763,274
	台湾	383,187
	マレーシア	269,804
	ドイツ	49,234

	タイ	48,000
	米国	35,256
	フランス	8,823
	イタリア	7,000
<b>S</b>	<b>精密機器、楽器ならびにこれらの部分品</b>	<b>7,050</b>
	カナダ	3,358
	台湾	3,051
	ベトナム	624
	米国	17
<b>T</b>	<b>家具、寝具、クッションその他詰め物をした物品、玩具および運動用具ならびに部分品、美術品および骨董</b>	<b>495,729</b>
	中国	445,213
	台湾	17,712
	ベトナム	16,804
	ドイツ	16,000
	総計	<b>306,536,172</b>

## 取り扱いコード表

取扱商品コード	商品コード説明	ご参考用 HS コード
A	動物および動物性生産品(動物、肉、魚、甲殻類、軟体動物、酪農品およびこれらの調製品)	01～05、16
B	植物性生産品(樹木、切花、野菜、果実、穀物、茶、たばこなど)	06～15、19～21、23、24
C	糖類、飲料、アルコールおよび食酢	17～18、22
D	鉱物性生産品(塩、硫黄、セメント、鉱物性燃料など)	25～27
E	化学工業の生産品(無機化学品、有機化学品、医療用品、染料、インキ、化粧品類、洗剤など)	28～38
F	プラスチックおよびゴムならびにこれらの製品	39～40
G	皮革および毛皮ならびにこれらの製品、ハンドバッグ等これらに類する容器	41～43
H	木材およびその製品、木炭、コルクおよびその製品ならびにわら、エスパルトその他の組物材料の製品ならびにかご細工物および枝条細工物	44～46
J	木材パルプ、繊維素繊維を原料とするその他のパルプ、古紙ならびに紙および板紙ならびにこれらの製品	47～49
50	絹および絹織物	50
51	羊毛、織獣毛、馬毛ならびにこれらの織物	51
52	綿および綿織物	52
53	その他の植物性紡織用繊維・織物	53
54	人造繊維・織物(長繊維・織物)	54
55	人造繊維・織物(短繊維・織物)	55
56	フェルト、不織布、紐等	56
57	じゅうたんその他紡織用繊維	57
58	特殊織物、レース等	58
59	染め込ませた紡織用繊維製品	59
60	メリヤス編物、クロセ編物	60
61	衣類・同付属品(編物)	61
62	衣類・同付属品(織物)	62
63	その他の繊維製品、中古衣類	63
K	履物、帽子、つえ、および調整羽毛、羽毛製品、造花ならびに人髪製品	64～67
L	石、セメント、陶磁製品、ガラスおよびその製品	68～70
M	天然または養殖の真珠、貴石、貴金属、およびその貨幣	71
N	卑金属およびその製品	72～83
P	機械類および電気機器ならびにこれらの部分品	84～85
Q	車両、航空機、船舶および輸送機器関連品	86～89
R	光学機器(眼鏡、眼鏡フレーム、眼鏡レンズ、眼鏡部分品)	90
S	精密機器、楽器ならびにこれらの部分品	90～92
T	家具、寝具、クッションその他詰め物をした物品、玩具および運動用具ならびに部分品、美術品および骨董	93～97