

2019年

(令和元年)

福井県の貿易

福 井 県

ジェトロ福井貿易情報センター

●本統計のご利用に当たって

1. 統計の範囲

本統計資料は、2019年(令和元年)1月1日～12月31日の1年間における福井県の輸出入実績について調査・集計したものです。

2. 調査方法

福井県内の企業で輸出入の実績があるとみられる452社に調査用紙を送付し、回答があったものを集計しました(2020年6月～2020年10月実施)。

ただし、下記の輸出品目については、下記の方法により算出した数値を使用し、比率に対しては、0.1%未満を四捨五入しています。

品 目	輸出金額の算出方法
54.人造繊維・織物(長繊維・織物)の輸出金額は、日本全国の輸出金額に福井県の生産量(面積)シェア(%)を乗じて算出した。 「合成繊維織物」はナイロン長繊維とポリエステル長繊維に分類した。	ナイロン長繊維 全国輸出金額：財務省発表普通貿易統計のうち2019年通年の実績値(約252億5,027万円)を採用した。 全国生産量：経済産業省生産動態統計年報 繊維・生活用品統計編の2019年実績値(約1億2,745万平米)を採用した。 福井県生産量：福井県生産動態統計調査年報 繊維・生活用品統計編の2019年実績値(約1,866万平米、全国の14.6%)を採用した。 よって福井県のナイロン長繊維の輸出金額を、 約252億5,027万円×14.6%=36億8,654万円としている。
	ポリエステル長繊維 全国輸出金額：同前実績値(約663億9,546万円)を採用した。 全国生産量：同前実績値(約3億9,613万平米)を採用した。 福井県生産量：同前実績値(約1億5,718万平米、全国の39.7%)を採用した。 よって福井県のポリエステル長繊維の輸出金額を、 約663億9,546万円×39.7%=263億5,899万円としている。 ◎統計品目表の変更によりポリエステル長繊維 HSコード540710200(ポリエステルの長繊維の重量が全重量の85%以上のもの)が廃止されたため、算出条件に540710900(ポリエステル長繊維 その他のもの)を追加した。
「人絹・アセテート織物」はビスコース人絹織物、キュプラ長繊維、アセテート長繊維の3つに分類した。	全国輸出金額：同前ビスコース人絹織物実績値(約12億9,503万円)、キュプラ長繊維実績値(約60億2,688万円)、アセテート長繊維実績値(約119億5,013万円)の合計である約192億7,204万円を採用した。 全国生産量：同前実績値(約4,338万平米)を採用した。 福井県生産量：同前実績値(約2550万平米、全国の58.8%)を採

	<p>用した。 よって福井県の人絹・アセテート織物の輸出金額を、 $192 \text{ 億 } 7,204 \text{ 万円} \times 58.8\% = 113 \text{ 億 } 3,196 \text{ 万円}$としている。</p>
<p>R.眼鏡類の輸出金額</p> <ul style="list-style-type: none"> ・眼鏡枠 ・眼鏡(サングラス) ・レンズ ・眼鏡部分品 <p>日本全国の輸出金額に、 全国に対する福井県の 出荷額シェア(%)を乗 じて算出した。</p>	<p>眼鏡枠</p> <p>全国輸出金額:財務省発表普通貿易統計のうち2019年通年の「眼鏡フレーム(プラスチック製のもの)」および「眼鏡フレーム(その他の材料製のもの)」の実績値(約179億1,197万円)を採用した。</p> <p>全国出荷額:経済産業省「令和元年(2019)工業統計表 品目編データ」のうち「眼鏡枠」(389億4,700万円)を採用した。 福井県生産量:経済産業省「令和元年(2019)工業統計表 品目編データ」のうち「眼鏡枠」(361億4,600万円、全国の92.8%)を採用した。</p> <p>よって福井県の眼鏡枠の輸出金額を、 $179 \text{ 億 } 1,197 \text{ 万円} \times 92.8\% = 166 \text{ 億 } 2,230 \text{ 万円}$としている。</p>
	<p>眼鏡(サングラス)</p> <p>全国輸出金額:財務省発表普通貿易統計のうち2019年通年の「サングラス」の実績値(約148億1,002万円)を採用した。</p> <p>全国出荷額:経済産業省「令和元年(2019)工業統計表 品目編データ」のうち「眼鏡」(79億8,100万円)を採用した。 福井県出荷額:経済産業省「令和元年(2019)工業統計表 品目編データ」のうち「眼鏡」(12億8,800万円、全国の16.1%)を採用した。</p> <p>よって福井県の眼鏡(サングラス)の輸出金額を、 $148 \text{ 億 } 1,002 \text{ 万円} \times 16.1\% = 23 \text{ 億 } 8,441 \text{ 万円}$としている。</p>
	<p>レンズ</p> <p>全国輸出金額:財務省発表普通貿易統計のうち2019年通年の「ガラス製の眼鏡用レンズ」および「その他の材料製の眼鏡用レンズ」の実績値(約113億4,503万円)を採用した。</p> <p>全国出荷額:経済産業省「令和元年(2019)工業統計表 品目編データ」のうち「眼鏡レンズ(コンタクトレンズを含む)」(586億7,700万円)を採用した。 福井県出荷額:経済産業省「令和元年(2019)工業統計表 品目編データ」のうち「眼鏡レンズ(コンタクトレンズを含む)」(116億4,800万円、全国の19.9%)を採用した。</p> <p>よって福井県のレンズの輸出金額を、 $113 \text{ 億 } 4,503 \text{ 万円} \times 19.9\% = 22 \text{ 億 } 5,766 \text{ 万円}$としている。</p>

	<p>眼鏡部分品</p> <p>全国輸出金額:財務省発表普通貿易統計のうち2019年通年の「眼鏡の部分品」の実績値(約12億1,789万円)を採用した。</p> <p>全国出荷額:経済産業省「令和元年(2019)工業統計表 品目編データ」のうち「眼鏡の部分品」(70億5,300万円)を採用した。 福井県出荷額:経済産業省「令和元年(2019)工業統計表 品目編データ」のうち「眼鏡の部分品」(65億300万円、全国の92.2%)を採用した。</p> <p>よって福井県の眼鏡部分品の輸出金額を、 12億1,789万円×92.2%=11億2,290万円としている。</p>
<p>R.眼鏡類の輸出数量</p> <ul style="list-style-type: none"> ・眼鏡枠 ・眼鏡(サングラス) ・レンズ ・眼鏡部分品 <p>日本全国の輸出数量に、全国に対する福井県の出荷額シェア(%)を乗じて算出した。</p>	<p>眼鏡枠</p> <p>全国輸出数量:輸出額同様、財務省発表普通貿易統計のうち2019年通年の「眼鏡フレーム(プラスチック製のもの)」および「眼鏡フレーム(その他の材料製のもの)」の実績値(約397万個)を採用した。</p> <p>全国に対する福井県のシェアは、輸出金額算出に用いた数値と同じ。</p> <p>よって福井県の眼鏡枠の輸出数量を 397万個×92.8%=368万個としている。</p> <hr/> <p>眼鏡(サングラス)</p> <p>全国輸出数量:輸出額同様、財務省発表普通貿易統計のうち2019年通年の「サングラス」の実績値(約343万個)を採用した。</p> <p>全国に対する福井県のシェアは、輸出金額算出に用いた数値と同じ。</p> <p>よって福井県の眼鏡(サングラス)の輸出数量を 343万個×16.1%=55万個としている。</p> <hr/> <p>レンズ</p> <p>全国輸出数量:輸出額同様、財務省発表普通貿易統計のうち2019年通年の「ガラス製の眼鏡用レンズ」および「その他の材料製の眼鏡用レンズ」の実績値(約1,408万個)を採用した。</p> <p>全国に対する福井県のシェアは、輸出金額算出に用いた数値と同じ。</p> <p>よって福井県のレンズの輸出数量を 1,408万個×19.9%=280万個としている。</p>

	<p>眼鏡部分品</p> <p>全国輸出数量：輸出額同様、財務省発表普通貿易統計のうち2019年通年の「眼鏡の部分品」の実績値(約1万8千個)を採用した。</p> <p>全国に対する福井県のシェアは、輸出金額算出に用いた数値と同じ。</p> <p>よって福井県の眼鏡部分品の輸出数量を $1万8千個 \times 92.2\% = 1万7千個$としている。</p>
--	--

3. 調査票回収状況

調査用紙を送付した452社(2018年は479社)の中で343社(同339社)から調査票の返送を得ました(調査票回収率75.9%)。そのうち、輸出入実績のあった有効回答は244社(同250社)(全回答の71.1%)であり、その内訳は、輸出のみが103社(同110社)(有効回答の42.4%)、輸入のみが46社(同49社)(同18.9%)、輸出入両方が95社(同91社)(同38.7%)でした。

4. 調査対象の範囲について

本統計調査の中には、商社・問屋等を通じて、海外へ間接的に輸出されているもの、また、間接的に輸入されているものを含まれますが、県内事業所等で部分品として生産され、県外事業所で他の機械等に組み込まれ海外へ輸出されているものは、福井県の輸出実績とは言えないため含んでおりません。

5. 表記方法について

本統計資料の表中の金額については、特に断りがない限り、千円単位で表示してあります。また、表中の△印はマイナスを表します。

構成比については、0.1%未満四捨五入です。

I. 2019年(令和元年)の福井県の貿易概況

2019年の福井県の貿易は、輸出は前年(2018年)より7.5%減の2,079億5,511万円、輸入は21.5%減の1,532億3,634万円となった。この結果、輸出超過額は547億1,877円となり、前年の超過額295億119万円に比べ85.5%増加した。

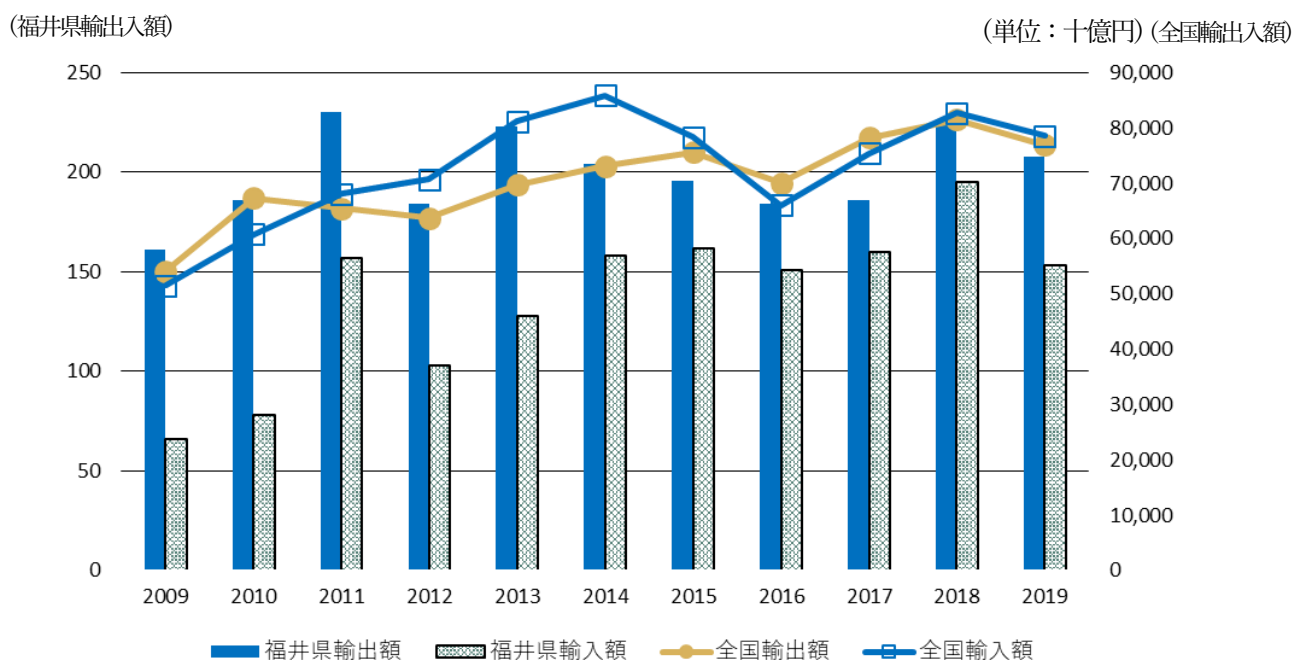
表1－最近の輸出入額の推移

(単位：千円・%)

年	福井県輸出額		福井県輸入額		貿易収支		全国輸出入額	
	金額	伸び率	金額	伸び率	金額	伸び率	全国輸出額	全国輸入額
2009	160,782,400	△ 18.5	66,289,716	△ 30.0	94,492,684	△ 7.7	54,170,614,088	51,499,377,779
2010	185,507,725	15.4	78,334,463	18.2	107,173,262	13.4	67,399,626,696	60,764,956,840
2011	230,101,535	24.0	156,732,578	100.1	73,368,957	△ 31.5	65,546,474,948	68,111,187,178
2012	183,504,966	△ 20.3	103,487,820	△ 34.0	80,017,146	9.1	63,747,572,215	70,688,631,840
2013	223,478,592	21.8	127,875,777	23.6	95,602,815	19.5	69,774,192,950	81,242,545,171
2014	204,322,929	△ 8.6	157,551,120	23.2	46,771,809	△ 51.1	73,093,028,311	85,909,112,733
2015	195,855,832	△ 4.1	161,716,505	2.6	34,139,327	△ 27.0	75,613,928,862	78,405,535,793
2016	183,980,906	△ 6.1	151,196,246	△ 6.5	32,784,660	△ 4.0	70,035,770,383	66,041,973,885
2017	186,130,873	1.2	159,892,668	5.8	26,238,205	△ 20.0	78,286,457,048	75,379,231,107
2018	224,727,984	20.7	195,226,791	22.1	29,501,193	12.4	81,478,752,674	82,703,304,395
2019	207,955,114	△ 7.5	153,236,342	△ 21.5	54,718,772	85.5	76,931,664,915	78,599,509,951

全国輸出入額の出所：財務省貿易統計

図1－最近の輸出入額の推移



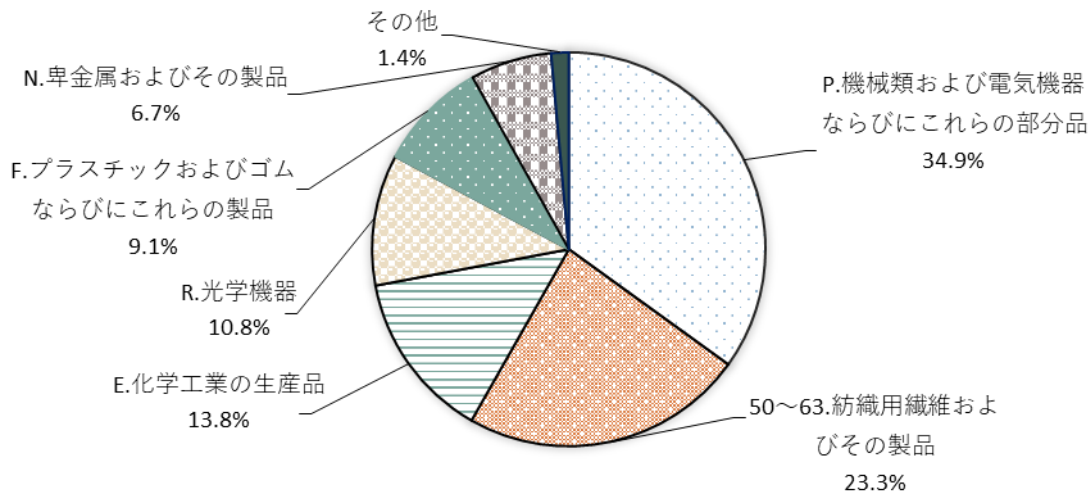
輸出品目別の動向を見ると、前年に比べ輸出額が増加した主な品目は、「50～63.紡織用繊維およびその製品」である。全輸出に占める各品目の割合は、「P.機械類および電気機器ならびにこれらの部分品」、「50～63.紡織用繊維およびその製品」、「E. 化学工業の生産品（無機化学品、有機化学品、医療用品、染料、インキ、化粧品類、洗剤など）」、および「R.光学機器」で82.8%を占める(それぞれ34.9%、23.3%、13.8%、10.8%)。

(単位：千円)

表2－品目別輸出額と増減額

コード	品目	2018年		2019年		増減額
		輸出額	構成比	輸出額	構成比	
A	動物および動物性生産品(動物、肉、魚、甲殻類、軟体動物、酪農品およびこれらの調製品)	113,275	0.1%	86,697	0.0%	△26,578
B	植物性生産品(樹木、切花、野菜、果実、穀物、茶、たばこなど)	270,831	0.1%	99,542	0.0%	△171,289
C	糖類、飲料、アルコールおよび食酢	222,728	0.1%	220,466	0.1%	△2,262
D	鉱物性生産品(塩、硫黄、セメント、鉱物性燃料など)	71,996	0.0%	60,163	0.0%	△11,833
E	化学工業の生産品(無機化学品、有機化学品、医療用品、染料、インキ、化粧品類、洗剤など)	33,250,771	14.8%	28,731,461	13.8%	△4,519,310
F	プラスチックおよびゴムならびにこれらの製品	23,574,162	10.5%	18,833,825	9.1%	△4,740,337
G	皮革および毛皮ならびにこれらの製品、ハンドバッグ等これらに類する容器	0	0.0%	0	0.0%	0
H	木材及びその製品、木炭、コルク及びその製品並びにこら、エスパレットその他の組物材料の製品並びにここ細工物及び枝条細工物	92,099	0.0%	68,323	0.0%	△23,776
J	木材パルプ、繊維素繊維を原料とするその他のパルプ、古紙ならびに紙および板紙ならびにこれらの製品	180,344	0.1%	140,047	0.1%	△40,297
50～63	紡織用繊維およびその製品	46,760,990	20.8%	48,428,772	23.3%	1,667,782
K	履物、帽子、つえ、および調整羽毛、羽毛製品、造花並びに人髪製品	2,299	0.0%	2,299	0.0%	0
L	石、セメント、陶磁製品、ガラスおよびその製品	553,575	0.2%	654,151	0.3%	100,576
M	天然または養殖の真珠、貴石、貴金属、およびその貨幣	0	0.0%	0	0.0%	0
N	卑金属およびその製品	13,408,831	6.0%	13,914,193	6.7%	505,362
P	機械類および電気機器ならびにこれらの部分品	77,439,436	34.5%	72,672,976	34.9%	△4,766,460
Q	車両、航空機、船舶および輸送機器類車品	659,250	0.3%	873,902	0.4%	214,652
R	光学機器(眼鏡、眼鏡フレーム、眼鏡レンズ、眼鏡部分品)	27,533,772	12.3%	22,387,269	10.8%	△5,146,503
S	精密機器、楽器並びにこれらの部分品	534,871	0.2%	719,399	0.3%	184,528
T	家具、寝具、クッションその他詰めた物品、玩具および運動用具ならびに部分品、美術品および骨董	58,754	0.0%	61,629	0.0%	2,875
	合計	224,727,984	100.0%	207,955,114	100.0%	△16,772,870

図2－2019年品目別輸出額の構成比



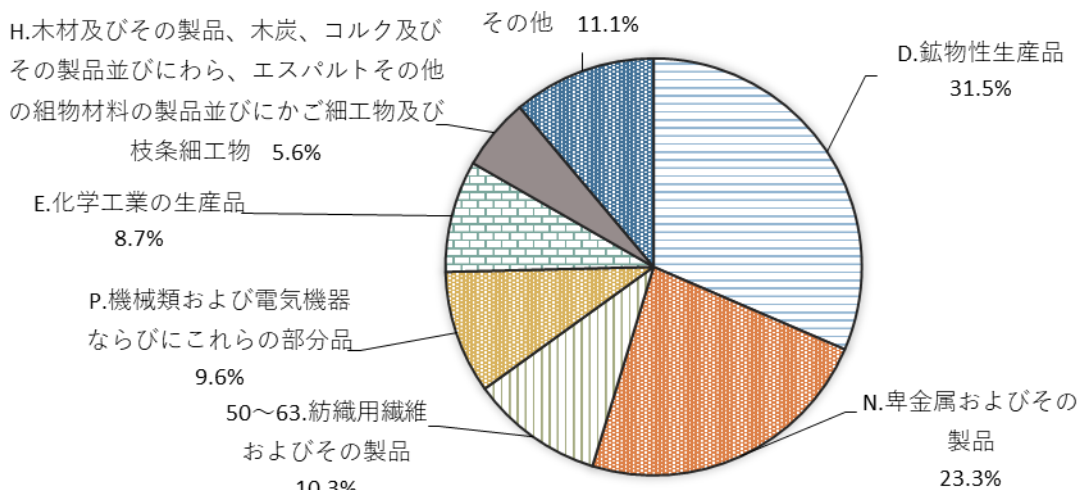
輸入品目別の動向を見ると、前年に比べ輸入額が増加した主な品目は、「T. 家具、寝具、クッションその他詰め物をした物品、玩具および運動用具ならびに部分品、美術品および骨董」であり、逆に減少した主な品目は、「D. 鉱物性生産品(塩、硫黄、セメント、鉱物性燃料など)」などである。

表3-品目別輸入額と増減額

(単位:千円)

コード	品目	2018年		2019年		増減額
		輸入額	構成比	輸入額	構成比	
A	動物および動物性生産品(動物、肉、魚、甲殻類、軟体動物、酪農品およびこれらの調製品)	4,455,692	2.3%	4,423,790	2.9%	△31,902
B	植物性生産品(樹木、切花、野菜、果実、穀物、茶、たばこなど)	387,310	0.2%	323,992	0.2%	△63,318
C	糖類、飲料、アルコールおよび食酢	224,461	0.1%	322,364	0.2%	97,903
D	鉱物性生産品(塩、硫黄、セメント、鉱物性燃料など)	65,899,069	33.8%	48,235,128	31.5%	△17,663,941
E	化学工業の生産品(無機化学品、有機化学品、医薬品、染料、インキ、化粧品類、洗剤など)	16,355,764	8.4%	13,280,013	8.7%	△3,075,751
F	プラスチックおよびゴムならびにこれらの製品	10,329,074	5.3%	5,797,671	3.8%	△4,531,403
G	皮革および毛皮ならびにこれらの製品、ハンドバッグ等これらに類する容器	137,536	0.1%	187,150	0.1%	49,614
H	木材及びその製品、木炭、コルク及びその製品並びにわら、エスパルトその他の組物材料の製品並びにかご細工物及び枝条細工物	10,247,263	5.2%	8,568,727	5.6%	△1,678,536
J	木材パルプ、繊維素繊維を原料とするその他のパルプ、古紙ならびに紙および板紙ならびにこれらの製品	144,114	0.1%	80,515	0.1%	△63,599
50~63	紡織用繊維およびその製品	22,646,540	11.6%	15,794,877	10.3%	△6,851,663
K	履物、帽子、つえ、および調整羽毛、羽毛製品、造花並びに人髪製品	86,759	0.0%	51,129	0.0%	△35,630
L	石、セメント、陶磁製品、ガラスおよびその製品	156,094	0.1%	245,808	0.2%	89,714
M	天然または養殖の真珠、貴石、貴金属、およびその貨幣	0	0.0%	0	0.0%	0
N	卑金属およびその製品	36,329,540	18.6%	35,671,234	23.3%	△658,306
P	機械類および電気機器ならびにこれらの部分品	18,657,228	9.6%	14,639,910	9.6%	△4,017,318
Q	車両、航空機、船舶および輸送機器関連品	114,418	0.1%	82,325	0.1%	△32,093
R	光学機器(眼鏡、眼鏡フレーム、眼鏡レンズ、眼鏡部分品)	8,967,892	4.6%	4,644,013	3.0%	△4,323,879
S	精密機器、楽器並びにこれらの部分品	24,178	0.0%	7,266	0.0%	△16,912
T	家具、寝具、クッションその他詰め物をした物品、玩具および運動用具ならびに部分品、美術品および骨董	63,859	0.0%	880,430	0.6%	816,571
	合計	195,226,791	100.0%	153,236,342	100.0%	△41,990,449

図3-2019年品目別輸入額の構成比



2019年の輸出入額を地域別で見ると、本県の輸出はアジア向けが最も多く全体の65.9%を占めている。以下、北米(17.5%)、欧州(13.3%)、中東(1.6%)の順となっている(図4、後掲の表15)。

また、輸入もアジアが最大の相手先であり、全体の55.8%を占めた。次いで、欧州(14.8%)、北米(6.0%)、オセアニア(6.0%)の順となっている(図4、後掲の表17)。

アジアのうち最も金額が多いのが、輸出では東南アジアで28.0%を占め(表15)、輸入では中国・香港で36.9%を占めている(図4、表17)。

また、地域別輸出入額構成比を10年前の2009年と比較すると、アジアの占める割合は、輸出が6.8%、輸入は21.4%減少している(図5)。

図4-2019年地域別輸出入額の構成比

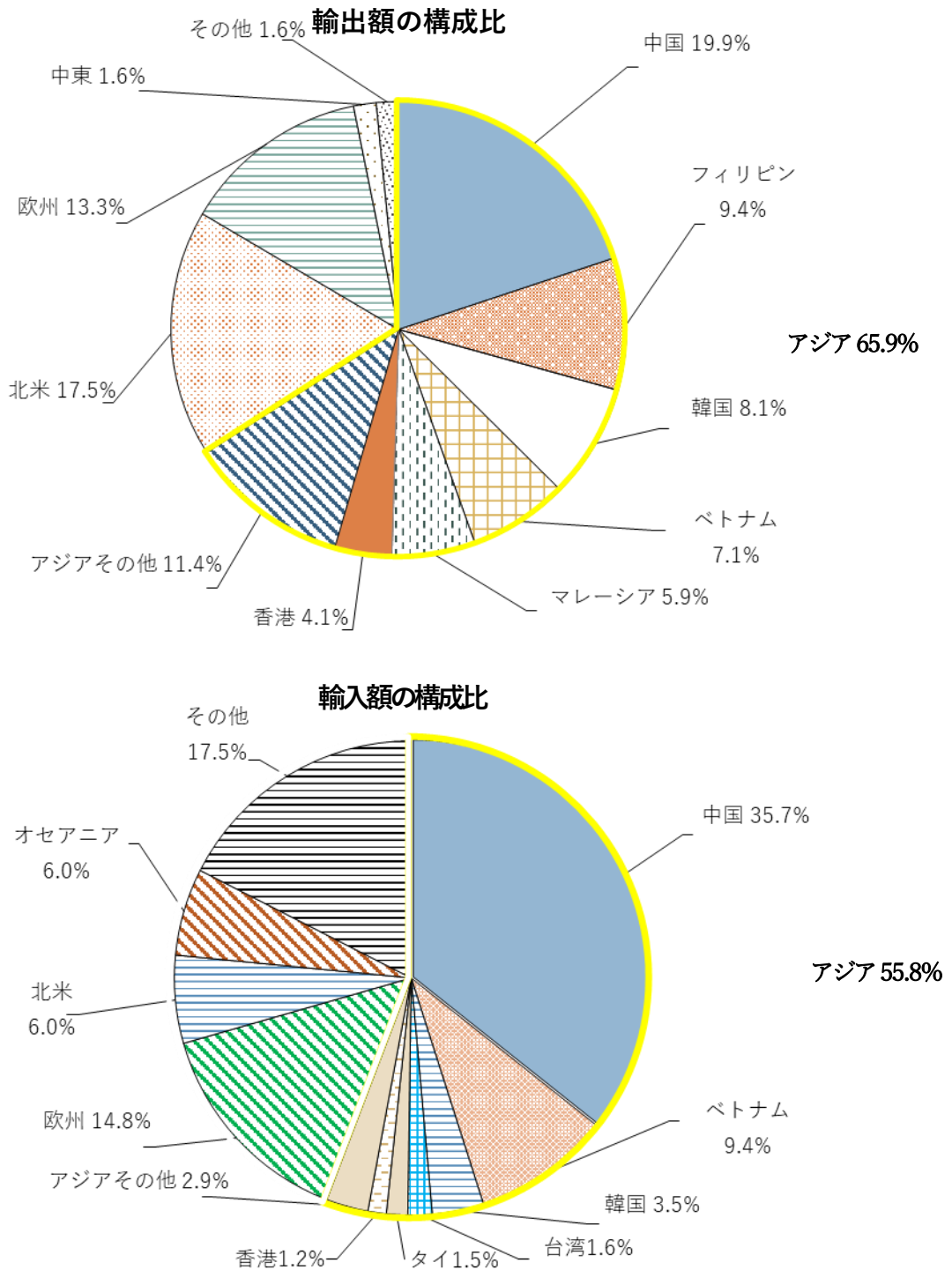
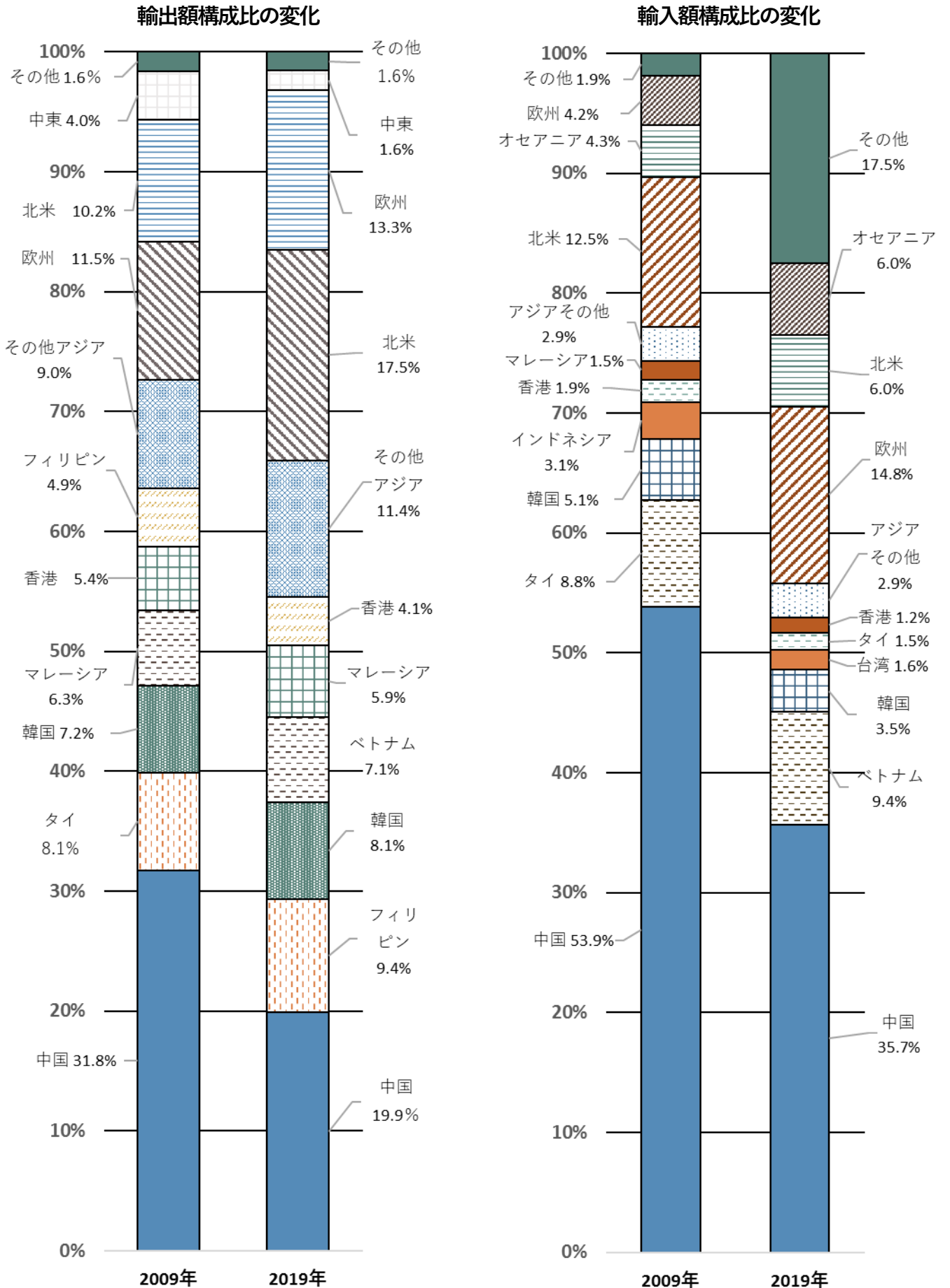


図5-地域別輸出入額構成比の変化



Ⅱ. 主要品目別輸出入動向

1. 「P.機械類および電気機器ならびにこれらの部分品」

2019年の「P.機械類および電気機器ならびにこれらの部分品」の輸出は、前年(2018年)に比べ約48億円減少したが、726億7,298万円となり本県最大の輸出品目となった。

輸出額全体に占めるシェアは、34.9%となった(前掲の表2)。

一方、輸入は全体で約40億円減少し146億3,991万円となった。相手国・地域別では、中国、台湾が上位占めている(表5)。

表4－「P.機械類および電気機器ならびにこれらの部分品」の輸出額上位10カ国・地域

(単位：千円)

順位	2018 順位	国名	2017年	2018年 ①	2019年 ②	増減 ②-①
1	1	フィリピン	20,307,693	20,201,515	18,132,478	△ 2,069,037
2	2	米国	7,086,210	13,973,533	12,222,819	△ 1,750,714
3	4	マレーシア	7,466,243	7,502,138	9,759,179	2,257,041
4	3	中国	7,529,581	12,243,689	8,820,071	△ 3,423,618
5	11	インド	1,296,819	1,509,360	3,924,838	2,415,478
6	5	ドイツ	1,335,905	3,747,389	3,855,503	108,114
7	8	ベトナム	84,168	1,999,350	2,974,821	975,471
8	9	英国	1,211,544	1,943,742	2,645,721	701,979
9	-	オーストリア	0	0	1,800,000	1,800,000
10	6	タイ	2,812,405	3,127,537	1,701,131	△ 1,426,406
		その他	10,927,576	11,191,183	6,836,415	△ 4,354,768
		合計	60,058,144	77,439,436	72,672,976	△ 4,766,460

表5－「P.機械類および電気機器ならびにこれらの部分品」の輸入額上位10カ国・地域

(単位：千円)

順位	2018 順位	国名	2017年	2018年 ①	2019年 ②	増減 ②-①
1	1	中国	9,815,749	11,872,782	8,478,095	△ 3,394,687
2	2	台湾	1,218	1,429,025	1,705,637	276,612
3	3	韓国	93,893	1,349,875	1,205,472	△ 144,403
4	6	香港	142,210	730,602	935,636	205,034
5	11	イタリア	1,882	20,740	902,719	881,979
6	7	タイ	6,544,666	640,808	572,836	△ 67,972
7	5	ドイツ	38,664	955,789	403,971	△ 551,818
8	4	カナダ	0	1,085,185	292,826	△ 792,359
9	8	米国	3,000	506,862	85,110	△ 421,752
10	9	ベトナム	6,579	24,119	40,113	15,994
		その他	40,656	41,441	17,495	△ 23,946
合計			16,688,517	18,657,228	14,639,910	△ 4,017,318

2. 「50～63.紡織用繊維およびその製品」

2019年の「50～63.紡織用繊維およびその製品」の輸出は、前年(2018年)から約17億円増加し、484億2,877万円となった。「P.機械類および電気機器ならびにこれらの部分品」に次ぐ輸出品目である。輸出全体に占めるシェアは、前年(2018年)より増加し、23.3%(2018年は20.8%)となった(前掲の表2)。

品目別に見ると、最大の輸出品目である「54.人造繊維・織物(長繊維・織物)」の中で合繊織物は、約26億円増加し300億4,553万円、人絹・アセテート織物は約2億円減少し113億3,196万円となっている(表6)。「54.人造繊維・織物(長繊維・織物)」の主要輸出先をみると、中国が約144億円、ベトナムが約95億円、香港が34億円、アラブ首長国連合が約17億円、イタリアが約15億円、ミャンマーが約13億円、という構成となっている(表21)。

一方、「50～63.紡織用繊維およびその製品」の輸入は157億9,488万円となり、前年(2018年)より約69億円減少した(表8)。

表6－「50～63. 紡織用繊維およびその製品」の品目別輸出額

(単位：千円)

品目	2017年	2018年 ①	2019年 ②	増減 ②-①
50 絹および絹織物	0	0	0	0
51 羊毛、織獣毛、馬毛ならびにこれらの織物	0	0	0	0
52 綿および綿織物	58,100	160,260	172,331	12,071
53 その他の植物性紡織用繊維・織物	0	15,881	0	△ 15,881
54 人造繊維・織物(長繊維・織物)	37,056,308	40,257,222	42,147,858	1,890,636
合成繊維織物	25,373,469	27,461,921	30,045,534	2,583,613
人絹・アセテート織物	10,798,104	11,499,481	11,331,957	△ 167,524
化合繊維	884,735	1,295,820	770,367	△ 525,453
55 人造繊維・織物(短繊維・織物)	37,851	45,362	47,084	1,722
56 フェルト、不織布、紐等	5,500	28	64,866	64,838
57 じゅうたんその他紡織用繊維	0	0	0	0
58 特殊織物、レース等	2,547,616	1,686,615	1,796,726	110,111
59 染め込ませた紡織用繊維製品	600,000	660,000	604,108	△ 55,892
60 メリヤス編物、クロセ編物	4,230,796	3,060,599	2,543,964	△ 516,635
61 衣類・同付属品(編物)	57,090	84,794	61,413	△ 23,381
62 衣類・同付属品(織物)	9,709	8,343	12,604	4,261
63 その他の繊維製品、中古衣類	96,722	781,886	977,818	195,932
合計	44,699,692	46,760,990	48,428,772	1,667,782

(注) ・54.人造繊維・織物(長繊維・織物)については、「調査方法」に記述した計算方法で算出した。

ただし化合繊維は、アンケート調査から算出した。

表7-「54.人造繊維・織物(長繊維・織物)」の輸出額上位5カ国・地域

(単位:千円)

順位	合成繊維織物		人絹・アセテート織物	
	国名	金額	国名	金額
1	中国	10,318,653	中国	3,690,971
2	ベトナム	8,246,269	香港	2,430,743
3	ミャンマー	1,186,064	ベトナム	1,211,161
4	アラブ首長国連邦	1,046,663	アラブ首長国連邦	627,173
5	香港	1,012,224	イタリア	545,160

(注)・「調査方法」に記述した計算方法で算出した。

表8-「50~63. 紡織用繊維およびその製品」の品目別輸入額

(単位:千円)

品目	2017	2018年 ①	2019年 ②	増減 ②-①
50 絹および絹織物	0	0	0	0
51 羊毛、織獣毛、馬毛ならびにこれらの織物	0	0	0	0
52 綿および綿織物	0	2,729	1,015	△ 1,714
53 その他の植物性紡織用繊維・織物	0	289,345	9,281	△ 280,064
54 人造繊維・織物(長繊維・織物)	1,707,876	1,899,488	1,966,297	66,809
合成繊維織物	1,228,146	1,137,700	1,200,395	62,695
人絹・アセテート織物	0	0	0	0
化合繊維糸	479,730	761,788	765,902	4,114
55 人造繊維・織物(短繊維・織物)	55,890	44,145	28,929	△ 15,216
56 フェルト、不織布、紐等	28,080	27,079	50,341	23,262
57 じゅうたんその他紡織用繊維	0	0	10,000	10,000
58 特殊織物、レース等	98,000	116,572	351,419	234,847
59 染め込ませた紡織用繊維製品	16,000	17	0	△ 17
60 メリヤス編物、クロセ編物	1,109,902	5,161,767	811,944	△ 4,349,823
61 衣類・同付属品(編物)	6,245,352	6,587,624	5,652,092	△ 935,532
62 衣類・同付属品(織物)	88,291	332,250	285,710	△ 46,540
63 その他の繊維製品、中古衣類	6,353,464	8,185,524	6,627,849	△ 1,557,675
合計	15,702,855	22,646,540	15,794,877	△ 6,851,663

3. 「E.化学工業の生産品

(無機化学品、有機化学品、医療用品、染料、インキ、化粧品類、洗剤など)

2019年の「E.化学工業の生産品(無機化学品、有機化学品、医療用品、染料、インキ、化粧品類、洗剤など)」の輸出は前年(2018年)に比べ約45億円減少し287億3,146万円となり(前掲の表2)、輸入も約31億円減少し132億8,001万円となった(前掲の表3)。

同製品の輸出全体に占める割合は前年(2018年)の14.8%から13.8%に減少し(前掲の表2)、また、輸入全体に占める割合は、8.4%から8.7%に増加した。(前掲の表3)。

主要輸出先は、韓国であり(表9)、また、主要輸入先としては米国があげられる(表10)。

表9－「E.化学工業の生産品」の輸出額上位10カ国・地域

(単位：千円)

順位	2018 順位	国名	2017年	2018年 ①	2019年 ②	増減 ②-①
1	1	韓国	11,662,146	13,069,890	10,980,898	△ 2,088,992
2	2	中国	5,534,449	9,120,359	7,757,265	△ 1,363,094
3	3	米国	474,749	2,184,316	3,279,427	1,095,111
4	4	台湾	1,616,421	1,772,654	1,389,165	△ 383,489
5	5	タイ	1,248,255	1,635,847	1,351,071	△ 284,776
6	10	メキシコ	0	575,368	576,910	1,542
7	6	マレーシア	1,260,032	1,209,436	552,703	△ 656,733
8	9	インドネシア	511,924	668,060	538,849	△ 129,211
9	7	ドイツ	14,562	906,560	449,183	△ 457,377
10	8	EU	1,008,160	863,474	419,491	△ 443,983
		その他	1,429,359	1,244,807	1,436,499	191,692
合計			24,760,057	33,250,771	28,731,461	△ 4,519,310

表10－「E.化学工業の生産品」の輸入額上位10カ国・地域

(単位：千円)

順位	2018 順位	国名	2017 年	2018 年①	2019 年②	増減②-①
1	1	米国	5,346,696	5,077,513	3,361,684	△ 1,715,829
2	2	中国	1,774,152	3,871,854	3,077,764	△ 794,090
3	3	ドイツ	2,329,474	2,084,910	2,209,621	124,711
4	4	韓国	1,632,270	2,074,739	1,665,375	△ 409,364
5	5	タイ	936,669	1,188,013	1,193,127	5,114
6	6	インド	762,848	476,328	471,712	△ 4,616
7	9	サウジアラビア	0	263,859	263,859	0
8	8	台湾	209,056	436,970	214,475	△ 222,495
9	-	フィリピン	0	0	183,346	183,346
10	12	オランダ	11,418	71,534	144,649	73,115
		その他	908,966	810,044	494,401	△ 315,643
合計			13,911,549	16,355,764	13,280,013	△ 3,075,751

4. 「R.光学機器(眼鏡、眼鏡フレーム、眼鏡レンズ、眼鏡部分品)」

2019年の「R.光学機器(眼鏡、眼鏡フレーム、眼鏡レンズ、眼鏡部分品)」の輸出額は、前年(2018年)に比べ約51億円減少し223億8,727万円となった(表11)。

相手国・地域別の輸出では、米国が61億8,499万円で前年同様1位である。次いで、イタリア、中国、香港と続く(表11)。

品目別では、「R.眼鏡類」眼鏡枠が約17億8,074万円増加し、166億2,230万円、眼鏡(サングラス)は約69億円減少し、23億8,441万円、レンズは約3千万円増加し、22億5,766万円、眼鏡部分品は約6千万円減少し、11億2,290万円であった(表12)。

輸入は約43億2千万円減少し46億4,401万円となった。主要輸入先として、中国のシェアが大きい。(表13)。

表11－「R.眼鏡類」の輸出額上位10カ国・地域

(単位：千円)

順位	2018 順位	国名	2017年	2018年 ①	2019年 ②	増減 ②-①	(参考) 数量(ダース)
1	1	米国	8,142,454	9,121,934	6,184,986	△ 2,936,948	213,988
2	2	イタリア	3,293,687	4,737,826	2,982,890	△ 1,754,936	60,095
3	3	中国	1,475,800	1,943,962	2,386,565	442,603	58,902
4	4	香港	1,454,046	1,717,370	1,939,720	222,350	45,427
5	5	ドイツ	1,532,304	1,649,123	1,653,928	4,805	33,846
6	6	韓国	1,166,695	1,387,336	1,333,160	△ 54,176	26,791
7	8	フランス	683,974	851,347	788,843	△ 62,504	16,655
8	9	デンマーク	726,408	646,268	665,251	18,983	14,190
9	10	台湾	690,044	608,147	555,907	△ 52,240	8,021
10	14	スイス	366,038	409,178	519,503	110,325	7,616
		その他	3,982,154	4,461,281	3,376,516	△ 1,084,765	100,789
合計			23,513,604	27,533,772	22,387,269	△ 5,146,503	586,320

(注)・「R.眼鏡類」とは眼鏡枠・眼鏡(サングラス)・レンズ・眼鏡部分品の合計

・数量(ダース)は眼鏡枠・眼鏡(サングラス)・レンズの合計

・「調査方法」に記述した計算方法で算出した。

表 12－「R.眼鏡類」の品目別輸出額

(単位：千円)

		2017年	2018年 ①	2019年 ②	増減 ②-①
眼鏡枠		14,604,176	14,841,561	16,622,304	1,780,743
	プラスチック	5,112,700	4,344,896	4,410,757	65,861
	上記以外	9,491,476	10,496,665	12,211,547	1,714,882
眼鏡(サングラス)		5,124,549	9,282,780	2,384,412	△ 6,898,368
レンズ		2,732,373	2,230,186	2,257,658	27,472
	ガラス	123,282	121,150	114,923	△ 6,227
	その他	2,609,091	2,109,036	2,142,735	33,699
眼鏡部分品		1,052,506	1,179,245	1,122,896	△ 56,350
合 計		23,513,604	27,533,772	22,387,269	△ 5,146,503

(注)・「調査方法」に記述した計算方法で算出した数値をまとめたもの

表 13－「R.眼鏡類」の輸入額上位 10 カ国・地域

(単位：千円)

順位	2018 順位	国名	2017年	2018年 ①	2019年 ②	増減 ②-①
1	1	中国	8,559,138	7,452,205	3,127,700	△ 4,324,505
2	2	韓国	722,562	830,727	710,963	△ 119,764
3	3	香港	390,767	401,361	408,070	6,709
4	4	台湾	344,778	236,235	140,337	△ 95,898
5	-	インドネシア	0	0	90,000	90,000
6	6	イタリア	35,014	16,006	67,816	51,810
7	-	ドイツ	0	0	67,715	67,715
8	5	タイ	20,000	20,000	20,000	0
9	7	フランス	9,289	10,358	9,767	△ 591
10	-	オーストリア	0	0	1,145	1,145
		その他	19,865	1,000	500	△ 500
合 計			10,101,413	8,967,892	4,644,013	△ 4,323,879

(注)・「R.眼鏡類」とは眼鏡枠・眼鏡(サングラス)・レンズ・眼鏡部分品の合計

・アンケート調査からまとめたもの

5. 「F.プラスチックおよびゴムならびにこれらの製品」

2019年の「F.プラスチックおよびゴムならびにこれらの製品」の輸出額は前年(2018年)に比べ約47億円減少し188億3,383万円となった(前掲の表2)。輸入額は約45億円減少し57億9,767万円であった(前掲の表3)。輸出額全体に占める割合は、10.5%から9.1%に減少し(前掲の表2)、輸入額に占める割合は、5.3%から3.8%へ減少した(前掲の表3)。

主要輸出先は、中国が最も多く次いで米国となっている(後掲の表21)。また、主要輸入先としても中国があげられる(後掲の表23)。

Ⅲ.地域別・主要国別輸出動向

2019年の輸出額動向を地域別で見ると(表15)、アジアが前年(2018年)比で約110億円減少し、北米約17億円、欧州約24億円、オセアニア約8億円もそれぞれ減少。一方、中東約1億円増加となっている。

全輸出額に占める各地域の割合は、アジア65.9%(うち東南アジア28.0%、中国・香港24.0%)、北米17.5%、欧州13.3%、中東1.6%、中南米およびオセアニア0.7%の順であった。アジアの割合は、前年の65.9%と変化はなかった。

表14-輸出額上位10カ国・地域と増減額

(単位：千円)

順位	2018 順位	国名	2018年 ①	2019年 ②	増減 ②-①
1	1	中国	46,699,590	41,397,346	△ 5,302,244
2	2	米国	34,951,493	33,569,615	△ 1,381,878
3	3	フィリピン	21,607,907	19,528,481	△ 2,079,426
4	4	韓国	21,064,994	16,923,433	△ 4,141,561
5	5	ベトナム	12,024,901	14,776,722	2,751,821
6	6	マレーシア	11,082,089	12,361,588	1,279,499
7	8	香港	8,192,856	8,437,380	244,524
8	9	ドイツ	7,393,566	6,819,666	△ 573,900
9	7	タイ	8,233,624	6,441,106	△ 1,792,518
10	11	イタリア	6,818,822	5,142,269	△ 1,676,553

図6-輸出額上位10カ国・地域

(単位：十億円)

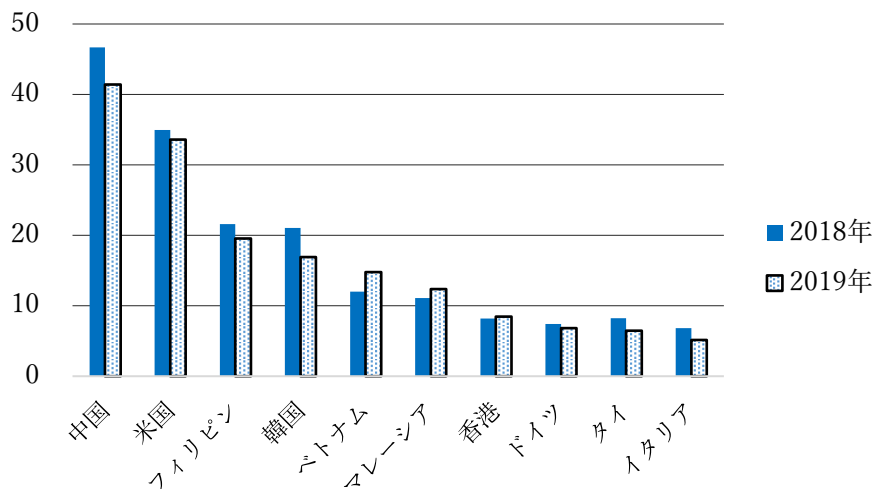


表 15-地域別・国別輸出額とその構成比・増減額および順位

(単位：千円、%)

地域・相手国	2017年 輸出額	2018年 輸出額	2019年 輸出額	増減額	構成比	順位
総 額	186,130,873	224,727,984	207,955,114	△ 16,772,870	100	
アジア	125,702,021	148,164,279	137,128,640	△ 11,035,639	65.9	
中国	35,752,794	46,699,590	41,397,346	△ 5,302,244	19.9	1
フィリピン	21,057,007	21,607,907	19,528,481	△ 2,079,426	9.4	3
韓国	18,153,921	21,064,994	16,923,433	△ 4,141,561	8.1	4
ベトナム	7,613,720	12,024,901	14,776,722	2,751,821	7.1	5
マレーシア	10,059,547	11,082,089	12,361,588	1,279,499	5.9	6
香港	7,142,776	8,192,856	8,437,380	244,524	4.1	7
タイ	7,781,098	8,233,624	6,441,106	△ 1,792,518	3.1	9
台湾	4,503,356	6,977,740	4,658,434	△ 2,319,306	2.2	11
インド	1,708,751	2,256,056	4,443,281	2,187,225	2.1	12
インドネシア	3,009,906	2,385,822	1,966,056	△ 419,766	0.9	16
ミャンマー	685,647	918,442	1,284,154	365,712	0.6	20
シンガポール	1,044,883	1,373,235	1,241,056	△ 132,179	0.6	22
バングラデシュ	2,309,075	675,300	983,433	308,133	0.5	25
カンボジア	759,637	528,541	641,520	112,979	0.3	29
スリランカ	125,906	205,226	287,333	82,107	0.1	35
マカオ	160,893	289,230	87,134	△ 202,096	0.0	45
ラオス	76,501	78,341	82,486	4,145	0.0	47
パキスタン	32,640	21,763	39,094	17,331	0.0	50
モンゴル	64,272	43,861	32,814	△ 11,047	0.0	52
アジア・その他・詳細不明 (中国・香港 計)	3,659,691	3,504,761	1,515,789	△ 1,988,972	0.7	
(東南アジア 計)	42,895,570	54,892,446	49,834,726	△ 5,057,720	24.0	
	52,087,946	58,232,902	58,323,438	90,536	28.0	
北米	28,219,683	38,144,146	36,458,856	△ 1,685,290	17.5	
米国	27,125,155	34,951,493	33,569,615	△ 1,381,878	16.1	2
カナダ	1,094,528	1,206,653	1,604,865	398,212	0.8	19
北米・その他・詳細不明	0	1,986,000	1,284,376	△ 701,624	0.6	
欧州	23,540,442	30,129,039	27,747,502	△ 2,381,537	13.3	
ドイツ	3,760,437	7,393,566	6,819,666	△ 573,900	3.3	8
イタリア	4,764,405	6,818,822	5,142,269	△ 1,676,553	2.5	10
英国	1,909,609	2,675,880	3,186,776	510,896	1.5	13
オランダ	1,898,778	2,084,777	2,143,352	58,575	1.0	14
オーストリア	547,305	241,067	1,970,149	1,729,082	0.9	15
フランス	1,969,072	1,946,010	1,607,740	△ 338,270	0.8	18
ロシア	662,766	1,018,938	1,098,019	79,081	0.5	23
スイス	473,406	625,374	981,800	356,426	0.5	26
デンマーク	872,516	819,189	915,552	96,363	0.4	27
チェコ	315,948	525,176	601,565	76,389	0.3	30
アイルランド	546,398	854,714	470,183	△ 384,531	0.2	31
ポーランド	96,068	376,715	451,395	74,680	0.2	32
スペイン	261,684	596,193	445,245	△ 150,948	0.2	33
ベルギー	225,902	495,140	443,651	△ 51,489	0.2	34
ポルトガル	226,891	258,899	252,853	△ 6,046	0.1	36
ハンガリー	123,784	32,021	108,991	76,970	0.1	43
スウェーデン	37,246	105,737	104,720	△ 1,017	0.1	44
フィンランド	41,049	49,894	77,353	27,459	0.0	48
欧州・その他・詳細不明	4,807,178	3,210,927	926,223	△ 2,284,704	0.4	
中東	3,877,220	3,196,699	3,340,005	143,306	1.6	
アラブ首長国連邦	2,436,157	1,841,029	1,683,661	△ 157,368	0.8	17
サウジアラビア	821,852	733,300	1,055,046	321,746	0.5	24
クウェート	231,681	218,120	206,319	△ 11,801	0.1	37
トルコ	94,748	97,599	113,614	16,015	0.1	42
カタール	109,659	113,654	86,331	△ 27,323	0.0	46
イスラエル	35,924	25,248	61,257	36,009	0.0	49
イラク	15,786	67,756	36,904	△ 30,852	0.0	51
中東・その他・詳細不明	131,413	99,993	96,873	△ 3,120	0.0	
中南米	1,103,003	2,490,117	1,555,998	△ 934,119	0.7	
メキシコ	890,799	2,076,641	825,236	△ 1,251,405	0.4	28
ブラジル	88,149	172,305	177,408	5,103	0.1	39
コスタリカ	823	190,000	132,000	△ 58,000	0.1	41
グアテマラ	8,615	5,277	9,727	4,450	0.0	57
ペルー	1,680	1,937	3,266	1,329	0.0	61
中南米・その他・詳細不明	112,937	43,957	408,361	364,404	0.2	
オセアニア	3,387,314	2,239,046	1,442,902	△ 796,144	0.7	
オーストラリア	3,353,285	2,205,478	1,244,668	△ 960,810	0.6	21
ニュージーランド	25,638	28,810	189,701	160,891	0.1	38
フィジー	8,347	4,463	4,843	380	0.0	60
オセアニア・その他・詳細不明	44	295	3,690	3,395	0.0	
アフリカ	166,553	199,821	108,789	△ 91,032	0.1	
ジブチ	1,338	21,708	30,939	9,231	0.0	53
モロッコ	33,461	68,336	20,672	△ 47,664	0.0	54
セウタおよびメリリヤ(西)	13,546	10,724	19,507	8,783	0.0	55
チュニジア	15,534	11,026	12,782	1,756	0.0	56
ナイジェリア	0	611	6,747	6,136	0.0	58
エジプト	0	633	5,270	4,637	0.0	59
アフリカ・その他・詳細不明	102,674	86,783	12,872	△ 73,911	0.0	
不明	134,636	164,837	172,422	7,585	0.1	
不明	134,636	164,837	172,422	7,585	0.1	40

IV.地域別・主要国別輸入動向

2019年の輸入額動向を地域別に見ると(表17)、アジアが前年(2018年)比で約268億円減少、欧州約149億円減少、北米約106億円減少、オセアニア約10億円減少、アフリカ16億円減少、中南米約3億円増加、となっている。

全輸入額に占める各地域の割合は、アジア55.8%(うち中国・香港36.9%、東南アジア12.8%)、欧州14.8%、北米6.0%、オセアニア6.0%、アフリカ1.5%の順であり、アジアの割合は前年の57.5%から55.8%へ減少した。

表16-輸入額上位10カ国・地域と増減額

(単位：千円)

順位	2018 順位	国名	2018年 ①	2019年 ②	増減 ②-①
1	1	中国	66,332,892	54,673,458	△ 11,659,434
2	2	ベトナム	23,922,161	14,385,467	△ 9,536,694
3	3	ロシア	22,564,861	10,636,676	△ 11,928,185
4	6	オーストラリア	10,128,777	9,119,553	△ 1,009,224
5	4	カナダ	13,826,979	5,565,705	△ 8,261,274
6	5	韓国	11,051,572	5,379,370	△ 5,672,202
7	7	フィンランド	6,044,714	5,280,941	△ 763,773
8	8	米国	5,948,243	3,607,523	△ 2,340,720
9	9	ドイツ	3,748,535	2,998,406	△ 750,129
10	12	台湾	2,452,971	2,526,241	73,270

図7-輸入額上位10カ国・地域

(単位：十億円)

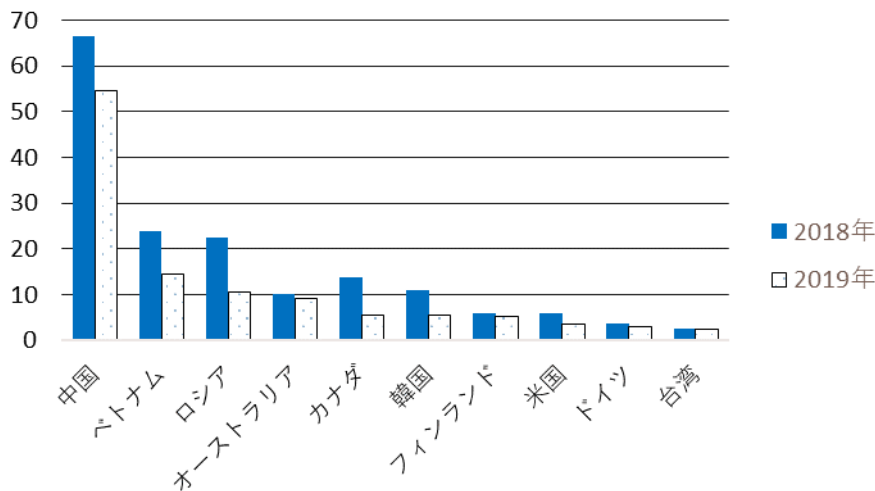


表 17-地域別・国別輸入額とその構成比・増減額および順位

(単位：千円、%)

地域・相手国	2017年 輸入額	2018年 輸入額	2019年 輸入額	増減額	構成比	順位
総 額	159,892,668	195,226,791	153,236,342	△ 41,990,449	100	
アジア	94,401,476	112,328,504	85,512,151	△ 26,816,353	55.8	
中国	62,115,393	66,332,892	54,673,458	△ 11,659,434	35.7	1
ベトナム	12,108,816	23,922,161	14,385,467	△ 9,536,694	9.4	3
韓国	4,778,731	11,051,572	5,379,370	△ 5,672,202	3.5	7
台湾	1,169,635	2,452,971	2,526,241	73,270	1.6	11
タイ	7,622,239	2,259,349	2,225,402	△ 33,947	1.5	12
香港	932,094	1,911,881	1,913,981	2,100	1.2	13
インドネシア	913,572	910,378	1,004,564	94,186	0.7	17
フィリピン	295,522	362,648	629,233	266,585	0.4	20
カンボジア	1,400,000	530,000	530,000	0	0.3	21
マレーシア	396,984	554,258	511,639	△ 42,619	0.3	22
インド	762,848	476,600	481,265	4,665	0.3	23
アジア・その他・詳細不明	1,905,642	1,563,794	1,251,531	△ 312,263	0.8	
(中国・香港 計)	63,047,487	68,244,773	56,587,439	△ 11,657,334	36.9	
(東南アジア 計)	23,543,921	29,334,115	19,641,272	△ 9,692,843	12.8	
欧州	27,234,288	37,480,262	22,604,091	△ 14,876,171	14.8	
ロシア	16,076,773	22,564,861	10,636,676	△ 11,928,185	6.9	4
フィンランド	4,442,882	6,044,714	5,280,941	△ 763,773	3.4	8
ドイツ	2,727,104	3,748,535	2,998,406	△ 750,129	2.0	10
スウェーデン	3,249,255	3,728,231	1,150,138	△ 2,578,093	0.8	16
イタリア	51,565	70,232	1,000,051	929,819	0.7	18
エストニア	23,067	477,325	636,549	159,224	0.4	19
ルーマニア	91,234	19,413	163,472	144,059	0.1	25
オランダ	22,825	73,632	146,587	72,955	0.1	26
オーストリア	0	102,509	126,033	23,524	0.1	27
ノルウェー	0	82,485	106,599	24,114	0.1	28
ベルギー	277,231	209,848	100,612	△ 109,236	0.1	29
スロベニア	51,060	76,024	100,167	24,143	0.1	30
スロバキア	30,528	30,528	64,224	33,696	0.0	31
欧州・その他・詳細不明	190,764	251,925	93,636	△ 158,289	0.1	
北米	15,491,708	19,775,222	9,173,228	△ 10,601,994	6.0	
カナダ	9,940,311	13,826,979	5,565,705	△ 8,261,274	3.6	6
米国	5,551,397	5,948,243	3,607,523	△ 2,340,720	2.4	9
オセアニア	4,676,953	10,128,777	9,119,553	△ 1,009,224	6.0	
オーストラリア	4,676,953	10,128,777	9,119,553	△ 1,009,224	6.0	5
アフリカ	1,360,190	3,900,122	2,288,167	△ 1,611,955	1.5	
マダガスカル	585,728	2,484,986	1,358,359	△ 1,126,627	0.9	15
アフリカ・その他・詳細不明	774,462	1,415,136	929,808	△ 485,328	0.6	
中南米	942,244	1,083,466	1,396,274	312,808	0.9	
チリ	900,000	1,041,222	1,396,274	355,052	0.9	14
中南米・その他・詳細不明	42,244	42,244	0	△ 42,244	0.0	
中東	133,592	306,944	274,248	△ 32,696	0.2	
サウジアラビア	0	263,859	263,859	0	0.2	24
トルコ	17,357	35,988	10,389	△ 25,599	0.0	32
中東・その他・詳細不明	116,235	7,097	0	△ 7,097	0.0	
不明	15,652,217	10,223,494	22,868,630	12,645,136	14.9	
不明	15,652,217	10,223,494	22,868,630	12,645,136	14.9	2

V.主要港湾・空港別輸出入動向

福井県内企業が輸出入を行う際に、どの港湾・空港を利用しているかを輸出入金額ベースでまとめたものが表18および表19である。各社の港湾・空港利用動向をアンケートの個別回答票から見ると、輸出では神戸港、名古屋港、大阪港、関西国際空港の順に利用額が多い。

輸入は、名古屋港、大阪港、東京港、福井港の順に利用額が多い。

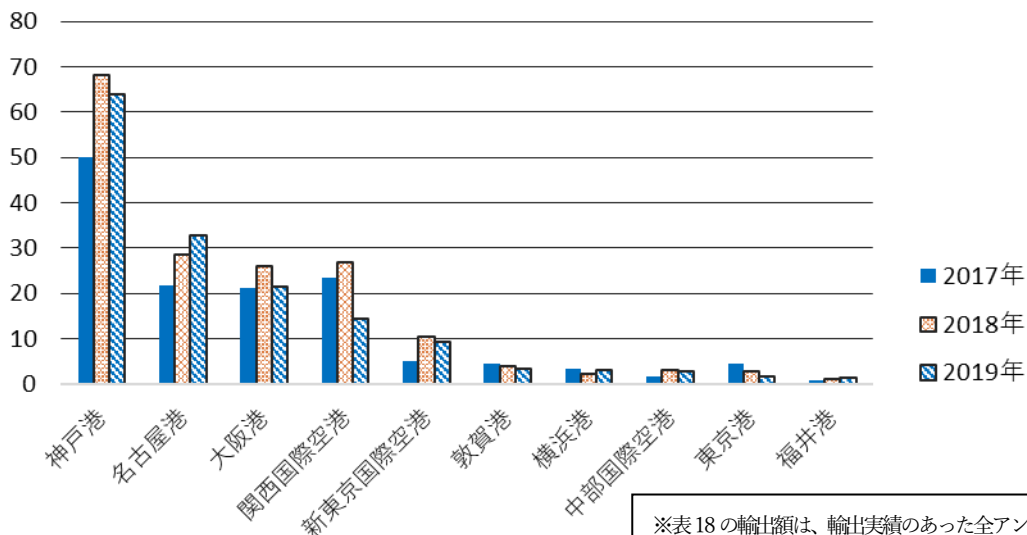
表18－船積港(空港)別輸出額

(単位：千円)

順位	2018 順位	港湾(空港)名	2017年	2018年 ①	2019年 ②	増減 ②-①
1	1	神戸港	50,137,087	68,263,979	63,885,437	△ 4,378,542
2	2	名古屋港	21,731,464	28,540,516	32,898,210	4,357,694
3	4	大阪港	21,145,332	26,015,687	21,357,304	△ 4,658,383
4	3	関西国際空港	23,532,704	26,872,883	14,364,690	△ 12,508,193
5	5	新東京国際空港 (成田空港)	5,192,072	10,332,448	9,231,829	△ 1,100,619
6	6	敦賀港	4,563,765	3,974,388	3,226,450	△ 747,938
7	9	横浜港	3,485,284	2,277,886	3,013,203	735,317
8	7	中部国際空港(セントレア)	1,782,318	2,963,905	2,817,762	△ 146,143
9	8	東京港	4,476,372	2,886,569	1,723,012	△ 1,163,557
10	10	福井港	882,018	993,122	1,313,658	320,536
		その他・不明	5,412,593	5,811,659	5,606,192	△ 205,467
合計			142,341,009	178,933,042	159,437,747	△ 19,495,295

図8-船積港(空港)別輸出額

(単位：十億円)



※表18の輸出額は、輸出実績のあった全アンケートを基に算出しているため、表1などの金額とは一致しない。

表 19－荷揚港(空港)別輸入額

(単位：千円)

順位	2018 順位	港湾(空港)名	2017年	2018年 ①	2019年 ②	増減 ②-①
1	1	名古屋港	45,423,067	68,347,371	56,728,470	△ 11,618,901
2	2	大阪港	24,208,906	29,001,756	20,944,890	△ 8,056,866
3	5	東京港	16,654,487	12,057,725	10,365,422	△ 1,692,303
4	3	福井港	14,227,837	19,528,066	8,011,585	△ 11,516,481
5	4	神戸港	11,772,730	17,586,288	7,846,985	△ 9,739,303
6	6	敦賀港	5,841,340	11,581,139	6,501,907	△ 5,079,232
7	10	新東京国際空港 (成田空港)	68,113	136,558	1,587,982	1,451,424
8	8	金沢港	1,064,109	1,434,521	1,584,661	150,140
9	7	関西国際空港	2,214,841	5,178,893	1,363,252	△ 3,815,641
10	11	中部国際空港(セントレア)	45,619	91,425	269,741	178,316
		その他・不明	38,371,619	30,283,049	38,031,447	7,748,398
合計			159,892,668	195,226,791	153,236,342	△ 41,990,449

図 9-荷揚港(空港)別輸入額

(単位：十億円)

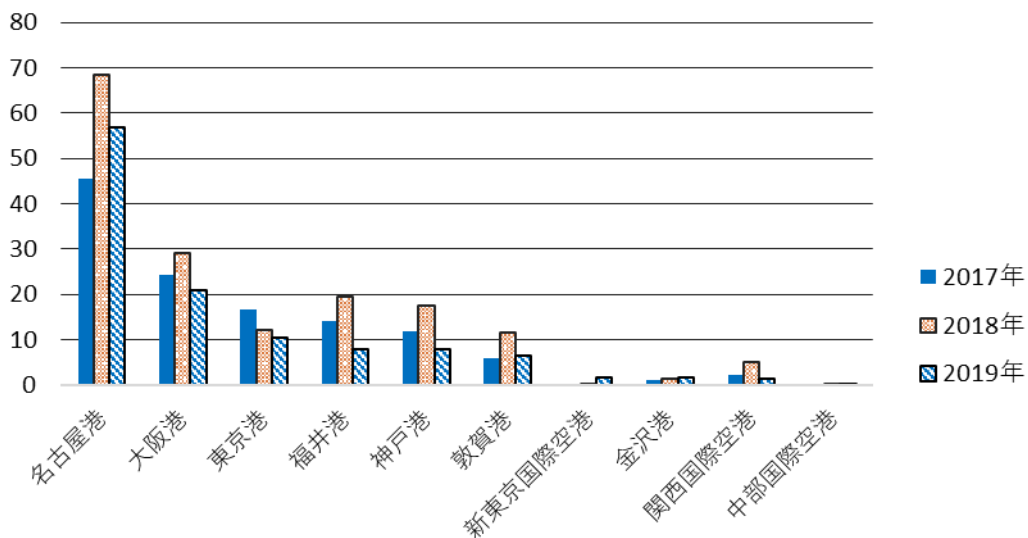


表20－国・地域別・品目別輸出額

国名/品名		金額(千円)
韓国		16,923,433
A	動物および動物性生産品(動物、肉、魚、甲殻類、軟体動物、酪農品およびこれらの調製品)	3,000
B	植物性生産品(樹木、切花、野菜、果実、穀物、茶、たばこなど)	540
C	糖類、飲料、アルコールおよび食酢	9,113
D	鉱物性生産品(塩、硫黄、セメント、鉱物性燃料など)	37,543
E	化学工業の生産品(無機化学品、有機化学品、医療用品、染料、インキ、化粧品類、洗剤など)	10,980,898
F	プラスチックおよびゴムならびにこれらの製品	1,855,685
H	木材およびその製品、木炭、コルクおよびその製品ならびにわら、エスパルトその他の組物材料の製品ならびにかご細工物および枝条細工物	17,296
J	木材パルプ、繊維素繊維を原料とするその他のパルプ、古紙ならびに紙および板紙ならびにこれらの製品	982
52	綿および綿織物	1,202
54	人造繊維・織物(長繊維・織物)	949,677
56	フェルト、不織布、紐等	12,584
58	特殊織物、レース等	165,210
59	染め込ませた紡織用繊維製品	120,000
60	メリヤス編物、クロセ編物	51,671
63	その他の繊維製品、中古衣類	1,847
N	卑金属およびその製品	549,097
P	機械類および電気機器ならびにこれらの部分品	752,752
R	光学機器(眼鏡、眼鏡フレーム、眼鏡レンズ、眼鏡部分品)	1,333,160
S	精密機器、楽器ならびにこれらの部分品	60,781
T	家具、寝具、クッションその他詰め物をした物品、玩具および運動用具ならびに部分品、美術品および骨董	20,395
中国		41,397,346
A	動物および動物性生産品(動物、肉、魚、甲殻類、軟体動物、酪農品およびこれらの調製品)	26,965
B	植物性生産品(樹木、切花、野菜、果実、穀物、茶、たばこなど)	250
C	糖類、飲料、アルコールおよび食酢	57,547

D	鉱物性生産品(塩、硫黄、セメント、鉱物性燃料など)	21,641
E	化学工業の生産品(無機化学品、有機化学品、医療用品、染料、インキ、化粧品類、洗剤など)	7,757,265
F	プラスチックおよびゴムならびにこれらの製品	4,395,658
H	木材およびその製品、木炭、コルクおよびその製品ならびにわら、エスパルトその他の組物材料の製品ならびにかご細工物および枝条細工物	30,784
J	木材パルプ、繊維素繊維を原料とするその他のパルプ、古紙ならびに紙および板紙ならびにこれらの製品	15,055
54	人造繊維・織物(長繊維・織物)	14,350,241
55	人造繊維・織物(短繊維・織物)	47,084
56	フェルト、不織布、紐等	37
58	特殊織物、レース等	646,742
59	染め込ませた紡織用繊維製品	320,000
60	メリヤス編物、クロセ編物	1,238,599
61	衣類・同付属品(編物)	26,176
62	衣類・同付属品(織物)	6,731
63	その他の繊維製品、中古衣類	64,591
L	石、セメント、陶磁製品、ガラスおよびその製品	650,229
N	卑金属およびその製品	373,047
P	機械類および電気機器ならびにこれらの部分品	8,820,071
R	光学機器(眼鏡、眼鏡フレーム、眼鏡レンズ、眼鏡部分品)	2,386,565
S	精密機器、楽器ならびにこれらの部分品	124,250
T	家具、寝具、クッションその他詰め物をした物品、玩具および運動用具ならびに部分品、美術品および骨董	37,818
モンゴル		32,814
E	化学工業の生産品(無機化学品、有機化学品、医療用品、染料、インキ、化粧品類、洗剤など)	3,956
54	人造繊維・織物(長繊維・織物)	28,858
香港		8,437,380
A	動物および動物性生産品(動物、肉、魚、甲殻類、軟体動物、酪農品およびこれらの調製品)	40,661
B	植物性生産品(樹木、切花、野菜、果実、穀物、茶、たばこなど)	3,254
C	糖類、飲料、アルコールおよび食酢	33,878

E	化学工業の生産品(無機化学品、有機化学品、医療用品、染料、インキ、化粧品類、洗剤など)	164,677
F	プラスチックおよびゴムならびにこれらの製品	820,828
H	木材およびその製品、木炭、コルクおよびその製品ならびにわら、エスパルトその他の組物材料の製品ならびにかご細工物および枝条細工物	784
J	木材パルプ、繊維素繊維を原料とするその他のパルプ、古紙ならびに紙および板紙ならびにこれらの製品	2,010
52	綿および綿織物	30,729
54	人造繊維・織物(長繊維・織物)	3,442,967
58	特殊織物、レース等	91,500
63	その他の繊維製品、中古衣類	2,313
K	履物、帽子、つえ、および調整羽毛、羽毛製品、造花ならびに人髪製品	2,299
L	石、セメント、陶磁製品、ガラスおよびその製品	200
N	卑金属およびその製品	317,306
P	機械類および電気機器ならびにこれらの部分品	1,496,109
Q	車両、航空機、船舶および輸送機器関連品	2,024
R	光学機器(眼鏡、眼鏡フレーム、眼鏡レンズ、眼鏡部分品)	1,939,720
S	精密機器、楽器ならびにこれらの部分品	46,121
台湾		4,658,434
A	動物および動物性生産品(動物、肉、魚、甲殻類、軟体動物、酪農品およびこれらの調製品)	3,653
B	植物性生産品(樹木、切花、野菜、果実、穀物、茶、たばこなど)	864
C	糖類、飲料、アルコールおよび食酢	14,891
D	鉱物性生産品(塩、硫黄、セメント、鉱物性燃料など)	73
E	化学工業の生産品(無機化学品、有機化学品、医療用品、染料、インキ、化粧品類、洗剤など)	1,389,165
F	プラスチックおよびゴムならびにこれらの製品	1,659,938
H	木材およびその製品、木炭、コルクおよびその製品ならびにわら、エスパルトその他の組物材料の製品ならびにかご細工物および枝条細工物	9,194
J	木材パルプ、繊維素繊維を原料とするその他のパルプ、古紙ならびに紙および板紙ならびにこれらの製品	72
54	人造繊維・織物(長繊維・織物)	243,697
58	特殊織物、レース等	57,820
59	染め込ませた紡織用繊維製品	4,108

60	メリヤス編物、クロセ編物	70,392
63	その他の繊維製品、中古衣類	1,155
N	卑金属およびその製品	98,855
P	機械類および電気機器ならびにこれらの部分品	484,906
R	光学機器(眼鏡、眼鏡フレーム、眼鏡レンズ、眼鏡部分品)	555,907
S	精密機器、楽器ならびにこれらの部分品	63,744
ベトナム		14,776,722
A	動物および動物性生産品(動物、肉、魚、甲殻類、軟体動物、酪農品およびこれらの調製品)	913
D	鉱物性生産品(塩、硫黄、セメント、鉱物性燃料など)	10
E	化学工業の生産品(無機化学品、有機化学品、医療用品、染料、インキ、化粧品類、洗剤など)	300,129
F	プラスチックおよびゴムならびにこれらの製品	568,711
H	木材およびその製品、木炭、コルクおよびその製品ならびにわら、エスパルトその他の組物材料の製品ならびにかご細工物および枝条細工物	120
54	人造繊維・織物(長繊維・織物)	9,457,430
58	特殊織物、レース等	14,492
60	メリヤス編物、クロセ編物	165,110
61	衣類・同付属品(編物)	35,237
62	衣類・同付属品(織物)	5,873
63	その他の繊維製品、中古衣類	850,000
N	卑金属およびその製品	52,729
P	機械類および電気機器ならびにこれらの部分品	2,974,821
R	光学機器(眼鏡、眼鏡フレーム、眼鏡レンズ、眼鏡部分品)	64,143
S	精密機器、楽器ならびにこれらの部分品	287,004
タイ		6,441,106
A	動物および動物性生産品(動物、肉、魚、甲殻類、軟体動物、酪農品およびこれらの調製品)	3,187
B	植物性生産品(樹木、切花、野菜、果実、穀物、茶、たばこなど)	1,365
C	糖類、飲料、アルコールおよび食酢	6,853
D	鉱物性生産品(塩、硫黄、セメント、鉱物性燃料など)	896

E	化学工業の生産品(無機化学品、有機化学品、医療用品、染料、インキ、化粧品類、洗剤など)	1,351,071
F	プラスチックおよびゴムならびにこれらの製品	617,351
J	木材パルプ、繊維素繊維を原料とするその他のパルプ、古紙ならびに紙および板紙ならびにこれらの製品	15,745
54	人造繊維・織物(長繊維・織物)	459,287
58	特殊織物、レース等	7,050
60	メリヤス編物、クロセ編物	708
L	石、セメント、陶磁製品、ガラスおよびその製品	470
N	卑金属およびその製品	1,754,223
P	機械類および電気機器ならびにこれらの部分品	1,701,131
Q	車両、航空機、船舶および輸送機器関連品	16,008
R	光学機器(眼鏡、眼鏡フレーム、眼鏡レンズ、眼鏡部分品)	505,761
マレーシア		12,361,588
A	動物および動物性生産品(動物、肉、魚、甲殻類、軟体動物、酪農品およびこれらの調製品)	18
B	植物性生産品(樹木、切花、野菜、果実、穀物、茶、たばこなど)	159
C	糖類、飲料、アルコールおよび食酢	258
E	化学工業の生産品(無機化学品、有機化学品、医療用品、染料、インキ、化粧品類、洗剤など)	552,703
F	プラスチックおよびゴムならびにこれらの製品	1,355,668
54	人造繊維・織物(長繊維・織物)	146,815
N	卑金属およびその製品	295,562
P	機械類および電気機器ならびにこれらの部分品	9,759,179
R	光学機器(眼鏡、眼鏡フレーム、眼鏡レンズ、眼鏡部分品)	239,509
S	精密機器、楽器ならびにこれらの部分品	11,717
シンガポール		1,241,056
A	動物および動物性生産品(動物、肉、魚、甲殻類、軟体動物、酪農品およびこれらの調製品)	2,862
B	植物性生産品(樹木、切花、野菜、果実、穀物、茶、たばこなど)	1,547
C	糖類、飲料、アルコールおよび食酢	6,382
E	化学工業の生産品(無機化学品、有機化学品、医療用品、染料、インキ、化粧品類、洗剤など)	326,152

F	プラスチックおよびゴムならびにこれらの製品	94,570
H	木材およびその製品、木炭、コルクおよびその製品ならびにわら、エスパルトその他の組物材料の製品ならびにかご細工物および枝条細工物	531
J	木材パルプ、繊維素繊維を原料とするその他のパルプ、古紙ならびに紙および板紙ならびにこれらの製品	467
54	人造繊維・織物(長繊維・織物)	81,151
59	染め込ませた紡織用繊維製品	110,000
L	石、セメント、陶磁製品、ガラスおよびその製品	226
N	卑金属およびその製品	360,206
P	機械類および電気機器ならびにこれらの部分品	48,356
R	光学機器(眼鏡、眼鏡フレーム、眼鏡レンズ、眼鏡部分品)	195,516
S	精密機器、楽器ならびにこれらの部分品	13,090
フィリピン		19,528,481
E	化学工業の生産品(無機化学品、有機化学品、医療用品、染料、インキ、化粧品類、洗剤など)	134,609
F	プラスチックおよびゴムならびにこれらの製品	234,893
J	木材パルプ、繊維素繊維を原料とするその他のパルプ、古紙ならびに紙および板紙ならびにこれらの製品	5,146
54	人造繊維・織物(長繊維・織物)	503,705
N	卑金属およびその製品	443,758
P	機械類および電気機器ならびにこれらの部分品	18,132,478
Q	車両、航空機、船舶および輸送機器関連品	10,885
R	光学機器(眼鏡、眼鏡フレーム、眼鏡レンズ、眼鏡部分品)	61,702
S	精密機器、楽器ならびにこれらの部分品	1,280
T	家具、寝具、クッションその他詰め物をした物品、玩具および運動用具ならびに部分品、美術品および骨董	25
ブルネイ		269
54	人造繊維・織物(長繊維・織物)	269
インドネシア		1,966,056
E	化学工業の生産品(無機化学品、有機化学品、医療用品、染料、インキ、化粧品類、洗剤など)	538,849
F	プラスチックおよびゴムならびにこれらの製品	134,654
54	人造繊維・織物(長繊維・織物)	1,049,426

L	石、セメント、陶磁製品、ガラスおよびその製品	3,026
N	卑金属およびその製品	62,521
P	機械類および電気機器ならびにこれらの部分品	136,020
R	光学機器(眼鏡、眼鏡フレーム、眼鏡レンズ、眼鏡部分品)	41,560
カンボジア		641,520
54	人造繊維・織物(長繊維・織物)	418,676
58	特殊織物、レース等	110,000
60	メリヤス編物、クロセ編物	55,000
R	光学機器(眼鏡、眼鏡フレーム、眼鏡レンズ、眼鏡部分品)	36,363
S	精密機器、楽器ならびにこれらの部分品	21,481
ラオス		82,486
54	人造繊維・織物(長繊維・織物)	81,341
R	光学機器(眼鏡、眼鏡フレーム、眼鏡レンズ、眼鏡部分品)	1,145
ミャンマー		1,284,154
E	化学工業の生産品(無機化学品、有機化学品、医療用品、染料、インキ、化粧品類、洗剤など)	4,400
54	人造繊維・織物(長繊維・織物)	1,263,086
R	光学機器(眼鏡、眼鏡フレーム、眼鏡レンズ、眼鏡部分品)	16,668
インド		4,443,281
A	動物および動物性生産品(動物、肉、魚、甲殻類、軟体動物、酪農品およびこれらの調製品)	1,400
E	化学工業の生産品(無機化学品、有機化学品、医療用品、染料、インキ、化粧品類、洗剤など)	172,702
F	プラスチックおよびゴムならびにこれらの製品	182,537
54	人造繊維・織物(長繊維・織物)	64,350
59	染め込ませた紡織用繊維製品	20,000
P	機械類および電気機器ならびにこれらの部分品	3,924,838
R	光学機器(眼鏡、眼鏡フレーム、眼鏡レンズ、眼鏡部分品)	75,032
T	家具、寝具、クッションその他詰め物をした物品、玩具および運動用具ならびに部分品、美術品 および骨董	2,422
パキスタン		39,094

E	化学工業の生産品(無機化学品、有機化学品、医療用品、染料、インキ、化粧品類、洗剤など)	4,542
54	人造繊維・織物(長繊維・織物)	4,852
60	メリヤス編物、クロセ編物	900
P	機械類および電気機器ならびにこれらの部分品	28,800
バングラデシュ		983,433
E	化学工業の生産品(無機化学品、有機化学品、医療用品、染料、インキ、化粧品類、洗剤など)	7,997
54	人造繊維・織物(長繊維・織物)	975,436
スリランカ		287,333
54	人造繊維・織物(長繊維・織物)	286,957
R	光学機器(眼鏡、眼鏡フレーム、眼鏡レンズ、眼鏡部分品)	376
モルディブ		74
R	光学機器(眼鏡、眼鏡フレーム、眼鏡レンズ、眼鏡部分品)	74
マカオ		87,134
B	植物性生産品(樹木、切花、野菜、果実、穀物、茶、たばこなど)	3,454
C	糖類、飲料、アルコールおよび食酢	748
54	人造繊維・織物(長繊維・織物)	69,426
R	光学機器(眼鏡、眼鏡フレーム、眼鏡レンズ、眼鏡部分品)	13,506
アフガニスタン		5,889
54	人造繊維・織物(長繊維・織物)	5,889
ネパール		28,006
54	人造繊維・織物(長繊維・織物)	28,006
アゼルバイジャン		156
A	動物および動物性生産品(動物、肉、魚、甲殻類、軟体動物、酪農品およびこれらの調製品)	156
ジョージア		105
54	人造繊維・織物(長繊維・織物)	105
アジア・その他・詳細不明		1,481,290
C	糖類、飲料、アルコールおよび食酢	25

E	化学工業の生産品(無機化学品、有機化学品、医療用品、染料、インキ、化粧品類、洗剤など)	20,314
F	プラスチックおよびゴムならびにこれらの製品	886,706
56	フェルト、不織布、紐等	52,245
60	メリヤス編物、クロセ編物	122,000
P	機械類および電気機器ならびにこれらの部分品	400,000
【地域計】アジア		137,128,640
ノルウェー		1,365
54	人造繊維・織物(長繊維・織物)	306
R	光学機器(眼鏡、眼鏡フレーム、眼鏡レンズ、眼鏡部分品)	1,059
スウェーデン		104,720
54	人造繊維・織物(長繊維・織物)	1,824
P	機械類および電気機器ならびにこれらの部分品	64,180
R	光学機器(眼鏡、眼鏡フレーム、眼鏡レンズ、眼鏡部分品)	38,716
デンマーク		915,552
J	木材パルプ、繊維素繊維を原料とするその他のパルプ、古紙ならびに紙および板紙ならびにこれらの製品	64,405
N	卑金属およびその製品	43,500
P	機械類および電気機器ならびにこれらの部分品	142,396
R	光学機器(眼鏡、眼鏡フレーム、眼鏡レンズ、眼鏡部分品)	665,251
英国		3,186,776
B	植物性生産品(樹木、切花、野菜、果実、穀物、茶、たばこなど)	1,740
C	糖類、飲料、アルコールおよび食酢	3,351
E	化学工業の生産品(無機化学品、有機化学品、医療用品、染料、インキ、化粧品類、洗剤など)	25,736
F	プラスチックおよびゴムならびにこれらの製品	285
H	木材およびその製品、木炭、コルクおよびその製品ならびにわら、エスパルトその他の組物材料の製品ならびにかご細工物および枝条細工物	629
54	人造繊維・織物(長繊維・織物)	141,955
N	卑金属およびその製品	4,724
P	機械類および電気機器ならびにこれらの部分品	2,645,721

R	光学機器(眼鏡、眼鏡フレーム、眼鏡レンズ、眼鏡部分品)	362,581
S	精密機器、楽器ならびにこれらの部分品	54
アイルランド		470,183
P	機械類および電気機器ならびにこれらの部分品	123,675
R	光学機器(眼鏡、眼鏡フレーム、眼鏡レンズ、眼鏡部分品)	346,508
オランダ		2,143,352
A	動物および動物性生産品(動物、肉、魚、甲殻類、軟体動物、酪農品およびこれらの調製品)	2,600
C	糖類、飲料、アルコールおよび食酢	4,284
E	化学工業の生産品(無機化学品、有機化学品、医療用品、染料、インキ、化粧品類、洗剤など)	36,931
F	プラスチックおよびゴムならびにこれらの製品	1,590,000
54	人造繊維・織物(長繊維・織物)	20,906
P	機械類および電気機器ならびにこれらの部分品	169,355
R	光学機器(眼鏡、眼鏡フレーム、眼鏡レンズ、眼鏡部分品)	308,610
S	精密機器、楽器ならびにこれらの部分品	10,666
ベルギー		443,651
E	化学工業の生産品(無機化学品、有機化学品、医療用品、染料、インキ、化粧品類、洗剤など)	8,000
F	プラスチックおよびゴムならびにこれらの製品	237,900
J	木材パルプ、繊維素繊維を原料とするその他のパルプ、古紙ならびに紙および板紙ならびにこれらの製品	19,616
54	人造繊維・織物(長繊維・織物)	92,800
R	光学機器(眼鏡、眼鏡フレーム、眼鏡レンズ、眼鏡部分品)	85,335
ルクセンブルグ		1,802
R	光学機器(眼鏡、眼鏡フレーム、眼鏡レンズ、眼鏡部分品)	1,802
フランス		1,607,740
B	植物性生産品(樹木、切花、野菜、果実、穀物、茶、たばこなど)	371
C	糖類、飲料、アルコールおよび食酢	3,387
E	化学工業の生産品(無機化学品、有機化学品、医療用品、染料、インキ、化粧品類、洗剤など)	60,765
H	木材およびその製品、木炭、コルクおよびその製品ならびにわら、エスパルトその他の組物材料の製品ならびにかご細工物および枝条細工物	123

54	人造繊維・織物(長繊維・織物)	537,451
58	特殊織物、レース等	54,061
N	卑金属およびその製品	5,067
P	機械類および電気機器ならびにこれらの部分品	157,672
R	光学機器(眼鏡、眼鏡フレーム、眼鏡レンズ、眼鏡部分品)	788,843
ドイツ		6,819,666
C	糖類、飲料、アルコールおよび食酢	395
E	化学工業の生産品(無機化学品、有機化学品、医療用品、染料、インキ、化粧品類、洗剤など)	449,183
H	木材およびその製品、木炭、コルクおよびその製品ならびにわら、エスパルトその他の組物材料の製品ならびにかご細工物および枝条細工物	443
54	人造繊維・織物(長繊維・織物)	474,627
58	特殊織物、レース等	237,500
60	メリヤス編物、クロセ編物	3,300
N	卑金属およびその製品	144,787
P	機械類および電気機器ならびにこれらの部分品	3,855,503
R	光学機器(眼鏡、眼鏡フレーム、眼鏡レンズ、眼鏡部分品)	1,653,928
スイス		981,800
B	植物性生産品(樹木、切花、野菜、果実、穀物、茶、たばこなど)	600
C	糖類、飲料、アルコールおよび食酢	289
H	木材およびその製品、木炭、コルクおよびその製品ならびにわら、エスパルトその他の組物材料の製品ならびにかご細工物および枝条細工物	1,179
54	人造繊維・織物(長繊維・織物)	53,176
P	機械類および電気機器ならびにこれらの部分品	407,043
R	光学機器(眼鏡、眼鏡フレーム、眼鏡レンズ、眼鏡部分品)	519,503
S	精密機器、楽器ならびにこれらの部分品	10
ポルトガル		252,853
E	化学工業の生産品(無機化学品、有機化学品、医療用品、染料、インキ、化粧品類、洗剤など)	30,505
54	人造繊維・織物(長繊維・織物)	153,042
R	光学機器(眼鏡、眼鏡フレーム、眼鏡レンズ、眼鏡部分品)	69,306

スペイン	445,245
C 糖類、飲料、アルコールおよび食酢	126
F プラスチックおよびゴムならびにこれらの製品	16,257
54 人造繊維・織物(長繊維・織物)	254,413
P 機械類および電気機器ならびにこれらの部分品	164,803
R 光学機器(眼鏡、眼鏡フレーム、眼鏡レンズ、眼鏡部分品)	9,646
イタリア	5,142,269
C 糖類、飲料、アルコールおよび食酢	284
E 化学工業の生産品(無機化学品、有機化学品、医療用品、染料、インキ、化粧品類、洗剤など)	8,002
54 人造繊維・織物(長繊維・織物)	1,531,195
N 卑金属およびその製品	268,100
P 機械類および電気機器ならびにこれらの部分品	351,779
R 光学機器(眼鏡、眼鏡フレーム、眼鏡レンズ、眼鏡部分品)	2,982,890
S 精密機器、楽器ならびにこれらの部分品	19
マルタ	1,069
54 人造繊維・織物(長繊維・織物)	1,069
フィンランド	77,353
E 化学工業の生産品(無機化学品、有機化学品、医療用品、染料、インキ、化粧品類、洗剤など)	2,051
54 人造繊維・織物(長繊維・織物)	1,528
P 機械類および電気機器ならびにこれらの部分品	28,853
R 光学機器(眼鏡、眼鏡フレーム、眼鏡レンズ、眼鏡部分品)	37,884
S 精密機器、楽器ならびにこれらの部分品	7,037
ポーランド	451,395
54 人造繊維・織物(長繊維・織物)	148,481
N 卑金属およびその製品	245,000
P 機械類および電気機器ならびにこれらの部分品	10,000
R 光学機器(眼鏡、眼鏡フレーム、眼鏡レンズ、眼鏡部分品)	47,914

ロシア		1,098,019
E	化学工業の生産品(無機化学品、有機化学品、医療用品、染料、インキ、化粧品類、洗剤など)	45,836
F	プラスチックおよびゴムならびにこれらの製品	869
54	人造繊維・織物(長繊維・織物)	118,669
P	機械類および電気機器ならびにこれらの部分品	115,900
Q	車両、航空機、船舶および輸送機器関連品	805,558
R	光学機器(眼鏡、眼鏡フレーム、眼鏡レンズ、眼鏡部分品)	11,033
T	家具、寝具、クッションその他詰め物をした物品、玩具および運動用具ならびに部分品、美術品 および骨董	154
エストニア		9,527
H	木材およびその製品、木炭、コルクおよびその製品ならびにわら、エスパルトその他の組物材料 の製品ならびにかご細工物および枝条細工物	439
54	人造繊維・織物(長繊維・織物)	9,088
ラトビア		8,766
54	人造繊維・織物(長繊維・織物)	8,766
リトアニア		11,463
54	人造繊維・織物(長繊維・織物)	11,463
ウクライナ		1,385
54	人造繊維・織物(長繊維・織物)	1,385
モルドバ		1,051
54	人造繊維・織物(長繊維・織物)	1,051
オーストリア		1,970,149
54	人造繊維・織物(長繊維・織物)	70,815
N	卑金属およびその製品	59,771
P	機械類および電気機器ならびにこれらの部分品	1,800,000
R	光学機器(眼鏡、眼鏡フレーム、眼鏡レンズ、眼鏡部分品)	39,563
チェコ		601,565
A	動物および動物性生産品(動物、肉、魚、甲殻類、軟体動物、酪農品およびこれらの調製品)	160
54	人造繊維・織物(長繊維・織物)	14,122

N	卑金属およびその製品	63,000
P	機械類および電気機器ならびにこれらの部分品	127,057
R	光学機器(眼鏡、眼鏡フレーム、眼鏡レンズ、眼鏡部分品)	397,226
スロバキア		11,973
54	人造繊維・織物(長繊維・織物)	11,973
ハンガリー		108,991
54	人造繊維・織物(長繊維・織物)	59,599
P	機械類および電気機器ならびにこれらの部分品	44,654
R	光学機器(眼鏡、眼鏡フレーム、眼鏡レンズ、眼鏡部分品)	4,738
セルビア		647
54	人造繊維・織物(長繊維・織物)	99
R	光学機器(眼鏡、眼鏡フレーム、眼鏡レンズ、眼鏡部分品)	548
北マケドニア		305
54	人造繊維・織物(長繊維・織物)	305
ギリシャ		58,245
54	人造繊維・織物(長繊維・織物)	57,820
R	光学機器(眼鏡、眼鏡フレーム、眼鏡レンズ、眼鏡部分品)	425
ルーマニア		70,953
54	人造繊維・織物(長繊維・織物)	62,813
R	光学機器(眼鏡、眼鏡フレーム、眼鏡レンズ、眼鏡部分品)	8,140
ブルガリア		35,320
54	人造繊維・織物(長繊維・織物)	35,320
キプロス		132
R	光学機器(眼鏡、眼鏡フレーム、眼鏡レンズ、眼鏡部分品)	132
クロアチア		116
54	人造繊維・織物(長繊維・織物)	116
スロベニア		2,903

C	糖類、飲料、アルコールおよび食酢	370
54	人造繊維・織物(長繊維・織物)	2,533
EU		709,201
E	化学工業の生産品(無機化学品、有機化学品、医療用品、染料、インキ、化粧品類、洗剤など)	419,491
F	プラスチックおよびゴムならびにこれらの製品	277,800
58	特殊織物、レース等	6,000
63	その他の繊維製品、中古衣類	5,910
【地域計】欧州		27,747,502
カナダ		1,604,865
C	糖類、飲料、アルコールおよび食酢	7,207
F	プラスチックおよびゴムならびにこれらの製品	230
H	木材およびその製品、木炭、コルクおよびその製品ならびにわら、エスパルトその他の組物材料の製品ならびにかご細工物および枝条細工物	1,056
54	人造繊維・織物(長繊維・織物)	144,162
58	特殊織物、レース等	30,000
P	機械類および電気機器ならびにこれらの部分品	1,294,351
R	光学機器(眼鏡、眼鏡フレーム、眼鏡レンズ、眼鏡部分品)	127,744
S	精密機器、楽器ならびにこれらの部分品	115
米国		33,569,615
A	動物および動物性生産品(動物、肉、魚、甲殻類、軟体動物、酪農品およびこれらの調製品)	1,122
B	植物性生産品(樹木、切花、野菜、果実、穀物、茶、たばこなど)	84,260
C	糖類、飲料、アルコールおよび食酢	61,568
E	化学工業の生産品(無機化学品、有機化学品、医療用品、染料、インキ、化粧品類、洗剤など)	3,279,427
F	プラスチックおよびゴムならびにこれらの製品	2,852,470
H	木材およびその製品、木炭、コルクおよびその製品ならびにわら、エスパルトその他の組物材料の製品ならびにかご細工物および枝条細工物	5,745
J	木材パルプ、繊維素繊維を原料とするその他のパルプ、古紙ならびに紙および板紙ならびにこれらの製品	15,577
52	綿および綿織物	140,400
54	人造繊維・織物(長繊維・織物)	588,654

58	特殊織物、レース等	220,000
59	染め込ませた紡織用繊維製品	30,000
60	メリヤス編物、クロセ編物	116,534
63	その他の繊維製品、中古衣類	49,032
N	卑金属およびその製品	7,654,464
P	機械類および電気機器ならびにこれらの部分品	12,222,819
R	光学機器(眼鏡、眼鏡フレーム、眼鏡レンズ、眼鏡部分品)	6,184,986
S	精密機器、楽器ならびにこれらの部分品	62,346
T	家具、寝具、クッションその他詰め物をした物品、玩具および運動用具ならびに部分品、美術品 および骨董	211
北アメリカ・その他・詳細不明		1,284,376
E	化学工業の生産品(無機化学品、有機化学品、医療用品、染料、インキ、化粧品類、洗剤など)	18,774
F	プラスチックおよびゴムならびにこれらの製品	897,000
60	メリヤス編物、クロセ編物	366,000
63	その他の繊維製品、中古衣類	2,602
【地域計】北米		36,458,856
メキシコ		825,236
C	糖類、飲料、アルコールおよび食酢	800
E	化学工業の生産品(無機化学品、有機化学品、医療用品、染料、インキ、化粧品類、洗剤など)	576,910
F	プラスチックおよびゴムならびにこれらの製品	26,000
54	人造繊維・織物(長繊維・織物)	202,533
P	機械類および電気機器ならびにこれらの部分品	12,710
R	光学機器(眼鏡、眼鏡フレーム、眼鏡レンズ、眼鏡部分品)	6,283
グアテマラ		9,727
54	人造繊維・織物(長繊維・織物)	9,727
エルサルバドル		1,694
54	人造繊維・織物(長繊維・織物)	1,694
コスタリカ		132,000

N	卑金属およびその製品	132,000
仏領西インド諸島		1,047
R	光学機器(眼鏡、眼鏡フレーム、眼鏡レンズ、眼鏡部分品)	1,047
コロンビア		488
54	人造繊維・織物(長繊維・織物)	488
ペルー		3,266
54	人造繊維・織物(長繊維・織物)	3,266
チリ		226
R	光学機器(眼鏡、眼鏡フレーム、眼鏡レンズ、眼鏡部分品)	226
ブラジル		177,408
E	化学工業の生産品(無機化学品、有機化学品、医療用品、染料、インキ、化粧品類、洗剤など)	32,895
F	プラスチックおよびゴムならびにこれらの製品	63,287
54	人造繊維・織物(長繊維・織物)	9,487
P	機械類および電気機器ならびにこれらの部分品	50,000
R	光学機器(眼鏡、眼鏡フレーム、眼鏡レンズ、眼鏡部分品)	21,739
パラグアイ		1,825
54	人造繊維・織物(長繊維・織物)	1,825
アルゼンチン		1,081
54	人造繊維・織物(長繊維・織物)	646
R	光学機器(眼鏡、眼鏡フレーム、眼鏡レンズ、眼鏡部分品)	435
南アメリカ・その他・詳細不明		402,000
F	プラスチックおよびゴムならびにこれらの製品	49,000
60	メリヤス編物、クロセ編物	353,000
【地域計】中南米		1,555,998
セウタおよびメリリヤ(西)		19,507
54	人造繊維・織物(長繊維・織物)	19,507
モロッコ		20,672

54	人造繊維・織物(長繊維・織物)	20,269
R	光学機器(眼鏡、眼鏡フレーム、眼鏡レンズ、眼鏡部分品)	403
チュニジア		12,782
54	人造繊維・織物(長繊維・織物)	5,729
R	光学機器(眼鏡、眼鏡フレーム、眼鏡レンズ、眼鏡部分品)	7,053
エジプト		5,270
C	糖類、飲料、アルコールおよび食酢	6
54	人造繊維・織物(長繊維・織物)	5,264
スーダン		2,644
R	光学機器(眼鏡、眼鏡フレーム、眼鏡レンズ、眼鏡部分品)	2,644
ナイジェリア		6,747
54	人造繊維・織物(長繊維・織物)	6,747
ソマリア		2,745
54	人造繊維・織物(長繊維・織物)	2,745
エチオピア		611
54	人造繊維・織物(長繊維・織物)	611
ジブチ		30,939
54	人造繊維・織物(長繊維・織物)	30,939
モーリシャス		1,749
54	人造繊維・織物(長繊維・織物)	245
R	光学機器(眼鏡、眼鏡フレーム、眼鏡レンズ、眼鏡部分品)	1,504
ケニア		2,573
54	人造繊維・織物(長繊維・織物)	753
R	光学機器(眼鏡、眼鏡フレーム、眼鏡レンズ、眼鏡部分品)	1,820
マダガスカル		1,270
54	人造繊維・織物(長繊維・織物)	1,270
南アフリカ共和国		1,280

54	人造繊維・織物(長繊維・織物)	381
R	光学機器(眼鏡、眼鏡フレーム、眼鏡レンズ、眼鏡部分品)	899
【地域計】アフリカ		108,789
オーストラリア		1,244,668
B	植物性生産品(樹木、切花、野菜、果実、穀物、茶、たばこなど)	1,035
C	糖類、飲料、アルコールおよび食酢	7,720
F	プラスチックおよびゴムならびにこれらの製品	15,528
54	人造繊維・織物(長繊維・織物)	130,624
58	特殊織物、レース等	420
N	卑金属およびその製品	986,139
R	光学機器(眼鏡、眼鏡フレーム、眼鏡レンズ、眼鏡部分品)	93,518
S	精密機器、楽器ならびにこれらの部分品	9,684
ニュージーランド		189,701
C	糖類、飲料、アルコールおよび食酢	984
54	人造繊維・織物(長繊維・織物)	28,338
58	特殊織物、レース等	2,800
63	その他の繊維製品、中古衣類	178
N	卑金属およびその製品	126
P	機械類および電気機器ならびにこれらの部分品	142,503
Q	車両、航空機、船舶および輸送機器関連品	8,000
R	光学機器(眼鏡、眼鏡フレーム、眼鏡レンズ、眼鏡部分品)	6,772
フィジー		4,843
54	人造繊維・織物(長繊維・織物)	4,843
ソロモン諸島		3,651
54	人造繊維・織物(長繊維・織物)	3,651
ニューカレドニア		39
54	人造繊維・織物(長繊維・織物)	39

【地域計】オセアニア		1,442,902
イラン		749
R	光学機器(眼鏡、眼鏡フレーム、眼鏡レンズ、眼鏡部分品)	749
イラク		36,904
54	人造繊維・織物(長繊維・織物)	36,904
バーレーン		13,116
54	人造繊維・織物(長繊維・織物)	13,116
イエメン		18,735
54	人造繊維・織物(長繊維・織物)	18,735
サウジアラビア		1,055,046
54	人造繊維・織物(長繊維・織物)	1,032,216
R	光学機器(眼鏡、眼鏡フレーム、眼鏡レンズ、眼鏡部分品)	22,830
クウェート		206,319
54	人造繊維・織物(長繊維・織物)	200,369
R	光学機器(眼鏡、眼鏡フレーム、眼鏡レンズ、眼鏡部分品)	5,950
アラブ首長国連邦		1,683,661
B	植物性生産品(樹木、切花、野菜、果実、穀物、茶、たばこなど)	23
54	人造繊維・織物(長繊維・織物)	1,673,836
R	光学機器(眼鏡、眼鏡フレーム、眼鏡レンズ、眼鏡部分品)	9,802
オマーン		10,369
54	人造繊維・織物(長繊維・織物)	10,234
R	光学機器(眼鏡、眼鏡フレーム、眼鏡レンズ、眼鏡部分品)	135
カタール		86,331
J	木材パルプ、繊維素繊維を原料とするその他のパルプ、古紙ならびに紙および板紙ならびにこれらの製品	743
54	人造繊維・織物(長繊維・織物)	85,588
イスラエル		61,257
J	木材パルプ、繊維素繊維を原料とするその他のパルプ、古紙ならびに紙および板紙ならびにこれらの製品	229

54	人造繊維・織物(長繊維・織物)	1,020
63	その他の繊維製品、中古衣類	190
P	機械類および電気機器ならびにこれらの部分品	34,741
R	光学機器(眼鏡、眼鏡フレーム、眼鏡レンズ、眼鏡部分品)	25,077
ヨルダン		17,485
54	人造繊維・織物(長繊維・織物)	16,735
60	メリヤス編物、クロセ編物	750
シリア		31,427
Q	車両、航空機、船舶および輸送機器関連品	31,427
レバノン		4,992
54	人造繊維・織物(長繊維・織物)	4,992
トルコ		113,614
E	化学工業の生産品(無機化学品、有機化学品、医療用品、染料、インキ、化粧品類、洗剤など)	27,526
54	人造繊維・織物(長繊維・織物)	39,319
P	機械類および電気機器ならびにこれらの部分品	28,800
R	光学機器(眼鏡、眼鏡フレーム、眼鏡レンズ、眼鏡部分品)	17,365
T	家具、寝具、クッションその他詰め物をした物品、玩具および運動用具ならびに部分品、美術品 および骨董	604
【地域計】中東		3,340,005
不明		172,422
B	植物性生産品(樹木、切花、野菜、果実、穀物、茶、たばこなど)	80
58	特殊織物、レース等	153,131
N	卑金属およびその製品	211
P	機械類および電気機器ならびにこれらの部分品	19,000
【地域計】不明		172,422
総計		207,955,114

表 21－品目別・国・地域別輸出額

	国名/品名	金額(千円)
A	動物および動物性生産品(動物、肉、魚、甲殻類、軟体動物、酪農品およびこれらの調製品)	86,697
	香港	40,661
	中国	26,965
	台湾	3,653
	タイ	3,187
	韓国	3,000
	シンガポール	2,862
	オランダ	2,600
	インド	1,400
	米国	1,122
	ベトナム	913
	チェコ	160
	アゼルバイジャン	156
	マレーシア	18
B	植物性生産品(樹木、切花、野菜、果実、穀物、茶、たばこなど)	99,542
	米国	84,260
	マカオ	3,454
	香港	3,254
	英国	1,740
	シンガポール	1,547
	タイ	1,365
	オーストラリア	1,035
	台湾	864
	スイス	600
	韓国	540
	フランス	371
	中国	250
	マレーシア	159
	不明	80
	アラブ首長国連邦	23
C	糖類、飲料、アルコールおよび食酢	220,466
	米国	61,568
	中国	57,547
	香港	33,878
	台湾	14,891
	韓国	9,113
	オーストラリア	7,720
	カナダ	7,207
	タイ	6,853
	シンガポール	6,382
	オランダ	4,284
	フランス	3,387
	英国	3,351
	ニュージーランド	984

メキシコ	800
マカオ	748
ドイツ	395
スロベニア	370
スイス	289
イタリア	284
マレーシア	258
スペイン	126
アジア・その他・詳細不明	25
エジプト	6
D 鉱物性生産品（塩、硫黄、セメント、鉱物性燃料など）	60,163
韓国	37,543
中国	21,641
タイ	896
台湾	73
ベトナム	10
E 化学工業の生産品（無機化学品、有機化学品、医療用品、染料、インキ、化粧品類、洗剤など）	28,731,461
韓国	10,980,898
中国	7,757,265
米国	3,279,427
台湾	1,389,165
タイ	1,351,071
メキシコ	576,910
マレーシア	552,703
インドネシア	538,849
ドイツ	449,183
EU	419,491
シンガポール	326,152
ベトナム	300,129
インド	172,702
香港	164,677
フィリピン	134,609
フランス	60,765
ロシア	45,836
オランダ	36,931
ブラジル	32,895
ポルトガル	30,505
トルコ	27,526
英国	25,736
アジア・その他・詳細不明	20,314
北アメリカ・その他・詳細不明	18,774
イタリア	8,002
ベルギー	8,000
バングラデシュ	7,997
パキスタン	4,542
ミャンマー	4,400
モンゴル	3,956
フィンランド	2,051

F	プラスチックおよびゴムならびにこれらの製品	18,833,825
	中国	4,395,658
	米国	2,852,470
	韓国	1,855,685
	台湾	1,659,938
	オランダ	1,590,000
	マレーシア	1,355,668
	北アメリカ・その他・詳細不明	897,000
	アジア・その他・詳細不明	886,706
	香港	820,828
	タイ	617,351
	ベトナム	568,711
	EU	277,800
	ベルギー	237,900
	フィリピン	234,893
	インド	182,537
	インドネシア	134,654
	シンガポール	94,570
	ブラジル	63,287
	南アメリカ・その他・詳細不明	49,000
	メキシコ	26,000
	スペイン	16,257
	オーストラリア	15,528
	ロシア	869
	英国	285
	カナダ	230
H	木材およびその製品、木炭、コルクおよびその製品ならびにわら、エスパルト その他の組物材料の製品ならびにかご細工物および枝条細工物	68,323
	中国	30,784
	韓国	17,296
	台湾	9,194
	米国	5,745
	スイス	1,179
	カナダ	1,056
	香港	784
	英国	629
	シンガポール	531
	ドイツ	443
	エストニア	439
	フランス	123
	ベトナム	120
J	木材パルプ、繊維素繊維を原料とするその他のパルプ、古紙ならびに紙および 板紙ならびにこれらの製品	140,047
	デンマーク	64,405
	ベルギー	19,616
	タイ	15,745
	米国	15,577
	中国	15,055
	フィリピン	5,146

香港	2,010
韓国	982
カタール	743
シンガポール	467
イスラエル	229
台湾	72
52 綿および綿織物	172,331
米国	140,400
香港	30,729
韓国	1,202
54 人造繊維・織物(長繊維・織物)	42,147,858
中国	14,350,241
ベトナム	9,457,430
香港	3,442,967
アラブ首長国連邦	1,673,836
イタリア	1,531,195
ミャンマー	1,263,086
インドネシア	1,049,426
サウジアラビア	1,032,216
バングラデシュ	975,436
韓国	949,677
米国	588,654
フランス	537,451
フィリピン	503,705
ドイツ	474,627
タイ	459,287
カンボジア	418,676
スリランカ	286,957
スペイン	254,413
台湾	243,697
メキシコ	202,533
クウェート	200,369
ポルトガル	153,042
ポーランド	148,481
マレーシア	146,815
カナダ	144,162
英国	141,955
オーストラリア	130,624
ロシア	118,669
ベルギー	92,800
カタール	85,588
ラオス	81,341
シンガポール	81,151
オーストリア	70,815
マカオ	69,426
インド	64,350
ルーマニア	62,813
ハンガリー	59,599

ギリシャ	57,820
スイス	53,176
トルコ	39,319
イラク	36,904
ブルガリア	35,320
ジブチ	30,939
モンゴル	28,858
ニュージーランド	28,338
ネパール	28,006
オランダ	20,906
モロッコ	20,269
セウタおよびメリヤ(西)	19,507
イエメン	18,735
ヨルダン	16,735
チェコ	14,122
バーレーン	13,116
スロバキア	11,973
リトアニア	11,463
オマーン	10,234
グアテマラ	9,727
ブラジル	9,487
エストニア	9,088
ラトビア	8,766
ナイジェリア	6,747
アフガニスタン	5,889
チュニジア	5,729
エジプト	5,264
レバノン	4,992
パキスタン	4,852
フィジー	4,843
ソロモン諸島	3,651
ペルー	3,266
ソマリア	2,745
スロベニア	2,533
パラグアイ	1,825
スウェーデン	1,824
エルサルバドル	1,694
フィンランド	1,528
ウクライナ	1,385
マダガスカル	1,270
マルタ	1,069
モルドバ	1,051
イスラエル	1,020
ケニア	753
アルゼンチン	646
エチオピア	611
コロンビア	488
南アフリカ共和国	381
ノルウェー	306
北マケドニア	305

ブルネイ	269
モーリシャス	245
クロアチア	116
ジョージア	105
セルビア	99
ニューカレドニア	39
55 人造繊維・織物（短繊維・織物）	47,084
中国	47,084
56 フェルト、不織布、紐等	64,866
アジア・その他・詳細不明	52,245
韓国	12,584
中国	37
58 特殊織物、レース等	1,796,726
中国	646,742
ドイツ	237,500
米国	220,000
韓国	165,210
不明	153,131
カンボジア	110,000
香港	91,500
台湾	57,820
フランス	54,061
カナダ	30,000
ベトナム	14,492
タイ	7,050
EU	6,000
ニュージーランド	2,800
オーストラリア	420
59 染め込ませた紡織用繊維製品	604,108
中国	320,000
韓国	120,000
シンガポール	110,000
米国	30,000
インド	20,000
台湾	4,108
60 メリヤス編物、クロセ編物	2,543,964
中国	1,238,599
北アメリカ・その他・詳細不明	366,000
南アメリカ・その他・詳細不明	353,000
ベトナム	165,110
アジア・その他・詳細不明	122,000
米国	116,534
台湾	70,392
カンボジア	55,000
韓国	51,671

	ドイツ	3,300
	パキスタン	900
	ヨルダン	750
	タイ	708
61	衣類・同付属品（編物）	61,413
	ベトナム	35,237
	中国	26,176
62	衣類・同付属品（織物）	12,604
	中国	6,731
	ベトナム	5,873
63	その他の繊維製品、中古衣類	977,818
	ベトナム	850,000
	中国	64,591
	米国	49,032
	EU	5,910
	北アメリカ・その他・詳細不明	2,602
	香港	2,313
	韓国	1,847
	台湾	1,155
	イスラエル	190
	ニュージーランド	178
K	履物、帽子、つえ、および調整羽毛、羽毛製品、造花ならびに人髪製品	2,299
	香港	2,299
L	石、セメント、陶磁製品、ガラスおよびその製品	654,151
	中国	650,229
	インドネシア	3,026
	タイ	470
	シンガポール	226
	香港	200
N	卑金属およびその製品	13,914,193
	米国	7,654,464
	タイ	1,754,223
	オーストラリア	986,139
	韓国	549,097
	フィリピン	443,758
	中国	373,047
	シンガポール	360,206
	香港	317,306
	マレーシア	295,562
	イタリア	268,100
	ポーランド	245,000
	ドイツ	144,787
	コスタリカ	132,000
	台湾	98,855
	チェコ	63,000

インドネシア	62,521
オーストリア	59,771
ベトナム	52,729
デンマーク	43,500
フランス	5,067
英国	4,724
不明	211
ニュージーランド	126
P 機械類および電気機器ならびにこれらの部分品	72,672,976
フィリピン	18,132,478
米国	12,222,819
マレーシア	9,759,179
中国	8,820,071
インド	3,924,838
ドイツ	3,855,503
ベトナム	2,974,821
英国	2,645,721
オーストリア	1,800,000
タイ	1,701,131
香港	1,496,109
カナダ	1,294,351
韓国	752,752
台湾	484,906
スイス	407,043
アジア・その他・詳細不明	400,000
イタリア	351,779
オランダ	169,355
スペイン	164,803
フランス	157,672
ニュージーランド	142,503
デンマーク	142,396
インドネシア	136,020
チェコ	127,057
アイルランド	123,675
ロシア	115,900
スウェーデン	64,180
ブラジル	50,000
シンガポール	48,356
ハンガリー	44,654
イスラエル	34,741
フィンランド	28,853
パキスタン	28,800
トルコ	28,800
不明	19,000
メキシコ	12,710
ポーランド	10,000
Q 車両、航空機、船舶および輸送機器関連品	873,902
ロシア	805,558

シリア	31,427
タイ	16,008
フィリピン	10,885
ニュージーランド	8,000
香港	2,024
R 光学機器（眼鏡、眼鏡フレーム、眼鏡レンズ、眼鏡部分品）	22,387,269
米国	6,184,986
イタリア	2,982,890
中国	2,386,565
香港	1,939,720
ドイツ	1,653,928
韓国	1,333,160
フランス	788,843
デンマーク	665,251
台湾	555,907
スイス	519,503
タイ	505,761
チェコ	397,226
英国	362,581
アイルランド	346,508
オランダ	308,610
マレーシア	239,509
シンガポール	195,516
カナダ	127,744
オーストラリア	93,518
ベルギー	85,335
インド	75,032
ポルトガル	69,306
ベトナム	64,143
フィリピン	61,702
ポーランド	47,914
インドネシア	41,560
オーストリア	39,563
スウェーデン	38,716
フィンランド	37,884
カンボジア	36,363
イスラエル	25,077
サウジアラビア	22,830
ブラジル	21,739
トルコ	17,365
ミャンマー	16,668
マカオ	13,506
ロシア	11,033
アラブ首長国連邦	9,802
スペイン	9,646
ルーマニア	8,140
チュニジア	7,053
ニュージーランド	6,772
メキシコ	6,283

クウェート	5,950
ハンガリー	4,738
スーダン	2,644
ケニア	1,820
ルクセンブルグ	1,802
モーリシャス	1,504
ラオス	1,145
ノルウェー	1,059
仏領西インド諸島	1,047
南アフリカ共和国	899
イラン	749
セルビア	548
アルゼンチン	435
ギリシャ	425
モロッコ	403
スリランカ	376
チリ	226
オマーン	135
キプロス	132
モルディブ	74
S 精密機器、楽器ならびにこれらの部分品	719,399
ベトナム	287,004
中国	124,250
台湾	63,744
米国	62,346
韓国	60,781
香港	46,121
カンボジア	21,481
シンガポール	13,090
マレーシア	11,717
オランダ	10,666
オーストラリア	9,684
フィンランド	7,037
フィリピン	1,280
カナダ	115
英国	54
イタリア	19
スイス	10
T 家具、寝具、クッションその他詰め物をした物品、玩具および運動用具ならびに部分品、美術品および骨董	61,629
中国	37,818
韓国	20,395
インド	2,422
トルコ	604
米国	211
ロシア	154
フィリピン	25
総計	207,955,114

表22－国・地域別・品目別輸入額

国名/品名		金額(千円)
韓国		5,379,370
A	動物および動物性生産品(動物、肉、魚、甲殻類、軟体動物、酪農品およびこれらの調製品)	525,313
B	植物性生産品(樹木、切花、野菜、果実、穀物、茶、たばこなど)	46,930
C	糖類、飲料、アルコールおよび食酢	10,719
E	化学工業の生産品(無機化学品、有機化学品、医療用品、染料、インキ、化粧品類、洗剤など)	1,665,375
F	プラスチックおよびゴムならびにこれらの製品	765,070
H	木材およびその製品、木炭、コルクおよびその製品ならびにわら、エスパルトその他の組物材料の製品ならびにかご細工物および枝条細工物	2,000
J	木材パルプ、繊維素繊維を原料とするその他のパルプ、古紙ならびに紙および板紙ならびにこれらの製品	312
54	人造繊維・織物(長繊維・織物)	241,197
56	フェルト、不織布、紐等	19,525
58	特殊織物、レース等	3,000
60	メリヤス編物、クロセ編物	46,356
L	石、セメント、陶磁製品、ガラスおよびその製品	22,525
N	卑金属およびその製品	114,613
P	機械類および電気機器ならびにこれらの部分品	1,205,472
R	光学機器(眼鏡、眼鏡フレーム、眼鏡レンズ、眼鏡部分品)	710,963
中国		54,673,458
A	動物および動物性生産品(動物、肉、魚、甲殻類、軟体動物、酪農品およびこれらの調製品)	74,801
B	植物性生産品(樹木、切花、野菜、果実、穀物、茶、たばこなど)	195,389
D	鉱物性生産品(塩、硫黄、セメント、鉱物性燃料など)	19,190,299
E	化学工業の生産品(無機化学品、有機化学品、医療用品、染料、インキ、化粧品類、洗剤など)	3,077,764
F	プラスチックおよびゴムならびにこれらの製品	3,631,750
G	皮革および毛皮ならびにこれらの製品、ハンドバッグ等これらに類する容器	183,490
H	木材およびその製品、木炭、コルクおよびその製品ならびにわら、エスパルトその他の組物材料の製品ならびにかご細工物および枝条細工物	927,927
J	木材パルプ、繊維素繊維を原料とするその他のパルプ、古紙ならびに紙および板紙ならびにこれらの製品	38,742

52	綿および綿織物	1,015
54	人造繊維・織物(長繊維・織物)	575,674
55	人造繊維・織物(短繊維・織物)	11,692
56	フェルト、不織布、紐等	28,878
57	じゅうたんその他紡織用繊維	10,000
58	特殊織物、レース等	16,862
60	メリヤス編物、クロセ編物	710,588
61	衣類・同付属品(編物)	4,003,117
62	衣類・同付属品(織物)	193,468
63	その他の繊維製品、中古衣類	5,885,856
K	履物、帽子、つえ、および調整羽毛、羽毛製品、造花ならびに人髪製品	51,129
L	石、セメント、陶磁製品、ガラスおよびその製品	51,040
N	卑金属およびその製品	3,381,503
P	機械類および電気機器ならびにこれらの部分品	8,478,095
R	光学機器(眼鏡、眼鏡フレーム、眼鏡レンズ、眼鏡部分品)	3,127,700
T	家具、寝具、クッションその他詰め物をした物品、玩具および運動用具ならびに部分品、美術品 および骨董	826,679
香港		1,913,981
E	化学工業の生産品(無機化学品、有機化学品、医療用品、染料、インキ、化粧品類、洗剤など)	15,673
F	プラスチックおよびゴムならびにこれらの製品	20,408
J	木材パルプ、繊維素繊維を原料とするその他のパルプ、古紙ならびに紙および板紙ならびにこれらの製品	9,637
58	特殊織物、レース等	270,000
63	その他の繊維製品、中古衣類	122,719
N	卑金属およびその製品	128,429
P	機械類および電気機器ならびにこれらの部分品	935,636
R	光学機器(眼鏡、眼鏡フレーム、眼鏡レンズ、眼鏡部分品)	408,070
S	精密機器、楽器ならびにこれらの部分品	3,409
台湾		2,526,241

A	動物および動物性生産品(動物、肉、魚、甲殻類、軟体動物、酪農品およびこれらの調製品)	50,000
E	化学工業の生産品(無機化学品、有機化学品、医療用品、染料、インキ、化粧品類、洗剤など)	214,475
F	プラスチックおよびゴムならびにこれらの製品	249,143
H	木材およびその製品、木炭、コルクおよびその製品ならびにわら、エスパルトその他の組物材料の製品ならびにかご細工物および枝条細工物	4,000
54	人造繊維・織物(長繊維・織物)	127,822
63	その他の繊維製品、中古衣類	2,572
L	石、セメント、陶磁製品、ガラスおよびその製品	320
N	卑金属およびその製品	25,415
P	機械類および電気機器ならびにこれらの部分品	1,705,637
Q	車両、航空機、船舶および輸送機器関連品	4,000
R	光学機器(眼鏡、眼鏡フレーム、眼鏡レンズ、眼鏡部分品)	140,337
S	精密機器、楽器ならびにこれらの部分品	2,520
ベトナム		14,385,467
A	動物および動物性生産品(動物、肉、魚、甲殻類、軟体動物、酪農品およびこれらの調製品)	40,000
B	植物性生産品(樹木、切花、野菜、果実、穀物、茶、たばこなど)	10,242
C	糖類、飲料、アルコールおよび食酢	300,810
D	鉱物性生産品(塩、硫黄、セメント、鉱物性燃料など)	11,764,661
F	プラスチックおよびゴムならびにこれらの製品	663,569
H	木材およびその製品、木炭、コルクおよびその製品ならびにわら、エスパルトその他の組物材料の製品ならびにかご細工物および枝条細工物	13,051
54	人造繊維・織物(長繊維・織物)	3,516
61	衣類・同付属品(編物)	418,975
62	衣類・同付属品(織物)	92,242
63	その他の繊維製品、中古衣類	611,463
L	石、セメント、陶磁製品、ガラスおよびその製品	566
N	卑金属およびその製品	319,455
P	機械類および電気機器ならびにこれらの部分品	40,113
Q	車両、航空機、船舶および輸送機器関連品	78,325

T	家具、寝具、クッションその他詰め物をした物品、玩具および運動用具ならびに部分品、美術品 および骨董	28,479
タイ		2,225,402
A	動物および動物性生産品(動物、肉、魚、甲殻類、軟体動物、酪農品およびこれらの調製品)	27,433
B	植物性生産品(樹木、切花、野菜、果実、穀物、茶、たばこなど)	11,321
D	鉱物性生産品(塩、硫黄、セメント、鉱物性燃料など)	213,930
E	化学工業の生産品(無機化学品、有機化学品、医療用品、染料、インキ、化粧品類、洗剤など)	1,193,127
F	プラスチックおよびゴムならびにこれらの製品	85,760
H	木材およびその製品、木炭、コルクおよびその製品ならびにわら、エスパルトその他の組物材料 の製品ならびにかご細工物および枝条細工物	709
58	特殊織物、レース等	61,557
N	卑金属およびその製品	38,729
P	機械類および電気機器ならびにこれらの部分品	572,836
R	光学機器(眼鏡、眼鏡フレーム、眼鏡レンズ、眼鏡部分品)	20,000
マレーシア		511,639
E	化学工業の生産品(無機化学品、有機化学品、医療用品、染料、インキ、化粧品類、洗剤など)	140,766
F	プラスチックおよびゴムならびにこれらの製品	55,520
H	木材およびその製品、木炭、コルクおよびその製品ならびにわら、エスパルトその他の組物材料 の製品ならびにかご細工物および枝条細工物	133,128
N	卑金属およびその製品	182,225
シンガポール		194,211
E	化学工業の生産品(無機化学品、有機化学品、医療用品、染料、インキ、化粧品類、洗剤など)	41,082
N	卑金属およびその製品	153,129
フィリピン		629,233
E	化学工業の生産品(無機化学品、有機化学品、医療用品、染料、インキ、化粧品類、洗剤など)	183,346
F	プラスチックおよびゴムならびにこれらの製品	24,017
H	木材およびその製品、木炭、コルクおよびその製品ならびにわら、エスパルトその他の組物材料 の製品ならびにかご細工物および枝条細工物	1,126
55	人造繊維・織物(短繊維・織物)	17,237
N	卑金属およびその製品	393,750
P	機械類および電気機器ならびにこれらの部分品	9,757

インドネシア		1,004,564
B	植物性生産品(樹木、切花、野菜、果実、穀物、茶、たばこなど)	16,684
E	化学工業の生産品(無機化学品、有機化学品、医療用品、染料、インキ、化粧品類、洗剤など)	8,786
H	木材およびその製品、木炭、コルクおよびその製品ならびにわら、エスパルトその他の組物材料の製品ならびにかご細工物および枝条細工物	19,155
J	木材パルプ、繊維素繊維を原料とするその他のパルプ、古紙ならびに紙および板紙ならびにこれらの製品	16,530
54	人造繊維・織物(長繊維・織物)	853,409
R	光学機器(眼鏡、眼鏡フレーム、眼鏡レンズ、眼鏡部分品)	90,000
カンボジア		530,000
61	衣類・同付属品(編物)	530,000
ミャンマー		160,756
F	プラスチックおよびゴムならびにこれらの製品	160,756
インド		481,265
E	化学工業の生産品(無機化学品、有機化学品、医療用品、染料、インキ、化粧品類、洗剤など)	471,712
53	その他の植物性紡織用繊維・織物	9,281
T	家具、寝具、クッションその他詰め物をした物品、玩具および運動用具ならびに部分品、美術品および骨董	272
カザフスタン		564
D	鉱物性生産品(塩、硫黄、セメント、鉱物性燃料など)	564
アジア・その他・詳細不明		896,000
F	プラスチックおよびゴムならびにこれらの製品	57,000
54	人造繊維・織物(長繊維・織物)	84,000
60	メリヤス編物、クロセ編物	55,000
61	衣類・同付属品(編物)	700,000
【地域計】アジア		85,512,151
ノルウェー		106,599
H	木材およびその製品、木炭、コルクおよびその製品ならびにわら、エスパルトその他の組物材料の製品ならびにかご細工物および枝条細工物	106,599
スウェーデン		1,150,138
H	木材およびその製品、木炭、コルクおよびその製品ならびにわら、エスパルトその他の組物材料の製品ならびにかご細工物および枝条細工物	1,150,138

デンマーク		2,876
B	植物性生産品(樹木、切花、野菜、果実、穀物、茶、たばこなど)	2,876
英国		9,715
E	化学工業の生産品(無機化学品、有機化学品、医療用品、染料、インキ、化粧品類、洗剤など)	9,715
オランダ		146,587
E	化学工業の生産品(無機化学品、有機化学品、医療用品、染料、インキ、化粧品類、洗剤など)	144,649
56	フェルト、不織布、紐等	1,938
ベルギー		100,612
E	化学工業の生産品(無機化学品、有機化学品、医療用品、染料、インキ、化粧品類、洗剤など)	88,625
J	木材パルプ、繊維素繊維を原料とするその他のパルプ、古紙ならびに紙および板紙ならびにこれらの製品	11,987
ルクセンブルグ		4,800
F	プラスチックおよびゴムならびにこれらの製品	4,800
フランス		51,081
E	化学工業の生産品(無機化学品、有機化学品、医療用品、染料、インキ、化粧品類、洗剤など)	2,058
F	プラスチックおよびゴムならびにこれらの製品	27,691
G	皮革および毛皮ならびにこれらの製品、ハンドバッグ等これらに類する容器	660
H	木材およびその製品、木炭、コルクおよびその製品ならびにわら、エスパルトその他の組物材料の製品ならびにかご細工物および枝条細工物	2,204
63	その他の繊維製品、中古衣類	963
P	機械類および電気機器ならびにこれらの部分品	7,738
R	光学機器(眼鏡、眼鏡フレーム、眼鏡レンズ、眼鏡部分品)	9,767
ドイツ		2,998,406
E	化学工業の生産品(無機化学品、有機化学品、医療用品、染料、インキ、化粧品類、洗剤など)	2,209,621
F	プラスチックおよびゴムならびにこれらの製品	34,665
H	木材およびその製品、木炭、コルクおよびその製品ならびにわら、エスパルトその他の組物材料の製品ならびにかご細工物および枝条細工物	43,075
J	木材パルプ、繊維素繊維を原料とするその他のパルプ、古紙ならびに紙および板紙ならびにこれらの製品	3,307
54	人造繊維・織物(長繊維・織物)	39,695
L	石、セメント、陶磁製品、ガラスおよびその製品	171,357

P	機械類および電気機器ならびにこれらの部分品	403,971
R	光学機器(眼鏡、眼鏡フレーム、眼鏡レンズ、眼鏡部分品)	67,715
T	家具、寝具、クッションその他詰め物をした物品、玩具および運動用具ならびに部分品、美術品 および骨董	25,000
スイス		4,276
63	その他の繊維製品、中古衣類	4,276
スペイン		10,835
C	糖類、飲料、アルコールおよび食酢	10,835
イタリア		1,000,051
B	植物性生産品(樹木、切花、野菜、果実、穀物、茶、たばこなど)	18,682
E	化学工業の生産品(無機化学品、有機化学品、医療用品、染料、インキ、化粧品類、洗剤など)	6,532
F	プラスチックおよびゴムならびにこれらの製品	1,300
G	皮革および毛皮ならびにこれらの製品、ハンドバッグ等これらに類する容器	3,000
N	卑金属およびその製品	2
P	機械類および電気機器ならびにこれらの部分品	902,719
R	光学機器(眼鏡、眼鏡フレーム、眼鏡レンズ、眼鏡部分品)	67,816
フィンランド		5,280,941
D	鉱物性生産品(塩、硫黄、セメント、鉱物性燃料など)	1,511,754
H	木材およびその製品、木炭、コルクおよびその製品ならびにわら、エスパルトその他の組物材料 の製品ならびにかご細工物および枝条細工物	3,769,187
ロシア		10,636,676
A	動物および動物性生産品(動物、肉、魚、甲殻類、軟体動物、酪農品およびこれらの調製品)	954,357
D	鉱物性生産品(塩、硫黄、セメント、鉱物性燃料など)	1,164,969
H	木材およびその製品、木炭、コルクおよびその製品ならびにわら、エスパルトその他の組物材料 の製品ならびにかご細工物および枝条細工物	506,652
N	卑金属およびその製品	8,010,698
エストニア		636,549
H	木材およびその製品、木炭、コルクおよびその製品ならびにわら、エスパルトその他の組物材料 の製品ならびにかご細工物および枝条細工物	636,549
ラトビア		430
H	木材およびその製品、木炭、コルクおよびその製品ならびにわら、エスパルトその他の組物材料 の製品ならびにかご細工物および枝条細工物	430

オーストリア		126,033
H	木材およびその製品、木炭、コルクおよびその製品ならびにわら、エスパルトその他の組物材料の製品ならびにかご細工物および枝条細工物	124,888
R	光学機器(眼鏡、眼鏡フレーム、眼鏡レンズ、眼鏡部分品)	1,145
スロバキア		64,224
E	化学工業の生産品(無機化学品、有機化学品、医療用品、染料、インキ、化粧品類、洗剤など)	64,224
ギリシャ		7,000
N	卑金属およびその製品	7,000
ルーマニア		163,472
H	木材およびその製品、木炭、コルクおよびその製品ならびにわら、エスパルトその他の組物材料の製品ならびにかご細工物および枝条細工物	163,472
ブルガリア		2,623
B	植物性生産品(樹木、切花、野菜、果実、穀物、茶、たばこなど)	2,623
スロベニア		100,167
E	化学工業の生産品(無機化学品、有機化学品、医療用品、染料、インキ、化粧品類、洗剤など)	100,167
【地域計】欧州		22,604,091
カナダ		5,565,705
A	動物および動物性生産品(動物、肉、魚、甲殻類、軟体動物、酪農品およびこれらの調製品)	1,355,612
B	植物性生産品(樹木、切花、野菜、果実、穀物、茶、たばこなど)	8,856
D	鉱物性生産品(塩、硫黄、セメント、鉱物性燃料など)	3,017,797
H	木材およびその製品、木炭、コルクおよびその製品ならびにわら、エスパルトその他の組物材料の製品ならびにかご細工物および枝条細工物	889,277
P	機械類および電気機器ならびにこれらの部分品	292,826
S	精密機器、楽器ならびにこれらの部分品	1,337
米国		3,607,523
E	化学工業の生産品(無機化学品、有機化学品、医療用品、染料、インキ、化粧品類、洗剤など)	3,361,684
F	プラスチックおよびゴムならびにこれらの製品	16,222
H	木材およびその製品、木炭、コルクおよびその製品ならびにわら、エスパルトその他の組物材料の製品ならびにかご細工物および枝条細工物	75,160
54	人造繊維・織物(長繊維・織物)	40,984
N	卑金属およびその製品	28,363

P	機械類および電気機器ならびにこれらの部分品	85,110
【地域計】北米		9,173,228
	チリ	1,396,274
A	動物および動物性生産品(動物、肉、魚、甲殻類、軟体動物、酪農品およびこれらの調製品)	1,396,274
【地域計】中南米		1,396,274
	マダガスカル	1,358,359
D	鉱物性生産品(塩、硫黄、セメント、鉱物性燃料など)	1,358,359
南アフリカ共和国		929,808
D	鉱物性生産品(塩、硫黄、セメント、鉱物性燃料など)	913,035
E	化学工業の生産品(無機化学品、有機化学品、医療用品、染料、インキ、化粧品類、洗剤など)	16,773
【地域計】アフリカ		2,288,167
オーストラリア		9,119,553
D	鉱物性生産品(塩、硫黄、セメント、鉱物性燃料など)	9,099,760
N	卑金属およびその製品	19,793
【地域計】オセアニア		9,119,553
サウジアラビア		263,859
E	化学工業の生産品(無機化学品、有機化学品、医療用品、染料、インキ、化粧品類、洗剤など)	263,859
トルコ		10,389
B	植物性生産品(樹木、切花、野菜、果実、穀物、茶、たばこなど)	10,389
【地域計】中東		274,248
不明		22,868,630
N	卑金属およびその製品	22,868,130
R	光学機器(眼鏡、眼鏡フレーム、眼鏡レンズ、眼鏡部分品)	500
【地域計】不明		22,868,630
総計		153,236,342

表 23－品目別・国・地域別輸入額

	国名/品名	金額(千円)
A	動物および動物性生産品(動物、肉、魚、甲殻類、軟体動物、酪農品およびこれらの調製品)	4,423,790
	チリ	1,396,274
	カナダ	1,355,612
	ロシア	954,357
	韓国	525,313
	中国	74,801
	台湾	50,000
	ベトナム	40,000
	タイ	27,433
B	植物性生産品(樹木、切花、野菜、果実、穀物、茶、たばこなど)	323,992
	中国	195,389
	韓国	46,930
	イタリア	18,682
	インドネシア	16,684
	タイ	11,321
	トルコ	10,389
	ベトナム	10,242
	カナダ	8,856
	デンマーク	2,876
	ブルガリア	2,623
C	糖類、飲料、アルコールおよび食酢	322,364
	ベトナム	300,810
	スペイン	10,835
	韓国	10,719
D	鉱物性生産品(塩、硫黄、セメント、鉱物性燃料など)	48,235,128
	中国	19,190,299
	ベトナム	11,764,661
	オーストラリア	9,099,760
	カナダ	3,017,797
	フィンランド	1,511,754
	マダガスカル	1,358,359
	ロシア	1,164,969
	南アフリカ共和国	913,035
	タイ	213,930
	カザフスタン	564
E	化学工業の生産品(無機化学品、有機化学品、医療用品、染料、インキ、化粧品類、洗剤など)	13,280,013
	米国	3,361,684
	中国	3,077,764
	ドイツ	2,209,621
	韓国	1,665,375
	タイ	1,193,127
	インド	471,712
	サウジアラビア	263,859

台湾	214,475	
フィリピン	183,346	
オランダ	144,649	
マレーシア	140,766	
スロベニア	100,167	
ベルギー	88,625	
スロバキア	64,224	
シンガポール	41,082	
南アフリカ共和国	16,773	
香港	15,673	
英国	9,715	
インドネシア	8,786	
イタリア	6,532	
フランス	2,058	
F	プラスチックおよびゴムならびにこれらの製品	5,797,671
中国	3,631,750	
韓国	765,070	
ベトナム	663,569	
台湾	249,143	
ミャンマー	160,756	
タイ	85,760	
アジア・その他・詳細不明	57,000	
マレーシア	55,520	
ドイツ	34,665	
フランス	27,691	
フィリピン	24,017	
香港	20,408	
米国	16,222	
ルクセンブルグ	4,800	
イタリア	1,300	
G	皮革および毛皮ならびにこれらの製品、ハンドバッグ等これらに類する容器	187,150
中国	183,490	
イタリア	3,000	
フランス	660	
H	木材およびその製品、木炭、コルクおよびその製品ならびにわら、エスパルトその他の組物材料の製品ならびにかご細工物および枝条細工物	8,568,727
フィンランド	3,769,187	
スウェーデン	1,150,138	
中国	927,927	
カナダ	889,277	
エストニア	636,549	
ロシア	506,652	
ルーマニア	163,472	
マレーシア	133,128	
オーストリア	124,888	
ノルウェー	106,599	
米国	75,160	
ドイツ	43,075	

	インドネシア	19,155
	ベトナム	13,051
	台湾	4,000
	フランス	2,204
	韓国	2,000
	フィリピン	1,126
	タイ	709
	ラトビア	430
J	木材パルプ、繊維素繊維を原料とするその他のパルプ、古紙ならびに紙および板紙ならびにこれらの製品	80,515
	中国	38,742
	インドネシア	16,530
	ベルギー	11,987
	香港	9,637
	ドイツ	3,307
	韓国	312
52	綿および綿織物	1,015
	中国	1,015
53	その他の植物性紡織用繊維・織物	9,281
	インド	9,281
54	人造繊維・織物(長繊維・織物)	1,966,297
	インドネシア	853,409
	中国	575,674
	韓国	241,197
	台湾	127,822
	アジア・その他・詳細不明	84,000
	米国	40,984
	ドイツ	39,695
	ベトナム	3,516
55	人造繊維・織物(短繊維・織物)	28,929
	フィリピン	17,237
	中国	11,692
56	フェルト、不織布、紐等	50,341
	中国	28,878
	韓国	19,525
	オランダ	1,938
57	じゅうたんその他紡織用繊維	10,000
	中国	10,000
58	特殊織物、レース等	351,419
	香港	270,000
	タイ	61,557
	中国	16,862
	韓国	3,000

60	メリヤス編物、クロセ編物	811,944
	中国	710,588
	アジア・その他・詳細不明	55,000
	韓国	46,356
61	衣類・同付属品(編物)	5,652,092
	中国	4,003,117
	アジア・その他・詳細不明	700,000
	カンボジア	530,000
	ベトナム	418,975
62	衣類・同付属品(織物)	285,710
	中国	193,468
	ベトナム	92,242
63	その他の繊維製品、中古衣類	6,627,849
	中国	5,885,856
	ベトナム	611,463
	香港	122,719
	スイス	4,276
	台湾	2,572
	フランス	963
K	履物、帽子、つえ、および調整羽毛、羽毛製品、造花ならびに人髪製品	51,129
	中国	51,129
L	石、セメント、陶磁製品、ガラスおよびその製品	245,808
	ドイツ	171,357
	中国	51,040
	韓国	22,525
	ベトナム	566
	台湾	320
N	卑金属およびその製品	35,671,234
	不明	22,868,130
	ロシア	8,010,698
	中国	3,381,503
	フィリピン	393,750
	ベトナム	319,455
	マレーシア	182,225
	シンガポール	153,129
	香港	128,429
	韓国	114,613
	タイ	38,729
	米国	28,363
	台湾	25,415
	オーストラリア	19,793
	ギリシャ	7,000
	イタリア	2

P	機械類および電気機器ならびにこれらの部分品	14,639,910
	中国	8,478,095
	台湾	1,705,637
	韓国	1,205,472
	香港	935,636
	イタリア	902,719
	タイ	572,836
	ドイツ	403,971
	カナダ	292,826
	米国	85,110
	ベトナム	40,113
	フィリピン	9,757
	フランス	7,738
Q	車両、航空機、船舶および輸送機器関連品	82,325
	ベトナム	78,325
	台湾	4,000
R	光学機器(眼鏡、眼鏡フレーム、眼鏡レンズ、眼鏡部分品)	4,644,013
	中国	3,127,700
	韓国	710,963
	香港	408,070
	台湾	140,337
	インドネシア	90,000
	イタリア	67,816
	ドイツ	67,715
	タイ	20,000
	フランス	9,767
	オーストリア	1,145
	不明	500
S	精密機器、楽器ならびにこれらの部分品	7,266
	香港	3,409
	台湾	2,520
	カナダ	1,337
T	家具、寝具、クッションその他詰め物をした物品、玩具および運動用具ならびに部分品、美術品および骨董	880,430
	中国	826,679
	ベトナム	28,479
	ドイツ	25,000
	インド	272
	総計	153,236,342

取り扱いコード表

取扱商品コード	商品コード説明	ご参考用 HS コード
A	動物および動物性生産品(動物、肉、魚、甲殻類、軟体動物、酪農品およびこれらの調製品)	01～05、16
B	植物性生産品(樹木、切花、野菜、果実、穀物、茶、たばこなど)	06～15、19～21、23、24
C	糖類、飲料、アルコールおよび食酢	17～18、22
D	鉱物性生産品(塩、硫黄、セメント、鉱物性燃料など)	25～27
E	化学工業の生産品(無機化学品、有機化学品、医療用品、染料、インキ、化粧品類、洗剤など)	28～38
F	プラスチックおよびゴムならびにこれらの製品	39～40
G	皮革および毛皮ならびにこれらの製品、ハンドバッグ等これらに類する容器	41～43
H	木材およびその製品、木炭、コルクおよびその製品ならびにわら、エスパルトその他の組物材料の製品ならびにかご細工物および枝条細工物	44～46
J	木材パルプ、繊維素繊維を原料とするその他のパルプ、古紙ならびに紙および板紙ならびにこれらの製品	47～49
50	絹および絹織物	50
51	羊毛、織獣毛、馬毛ならびにこれらの織物	51
52	綿および綿織物	52
53	その他の植物性紡織用繊維・織物	53
54	人造繊維・織物(長繊維・織物)	54
55	人造繊維・織物(短繊維・織物)	55
56	フェルト、不織布、紐等	56
57	じゅうたんその他紡織用繊維	57
58	特殊織物、レース等	58
59	染め込ませた紡織用繊維製品	59
60	メリヤス編物、クロセ編物	60
61	衣類・同付属品(編物)	61
62	衣類・同付属品(織物)	62
63	その他の繊維製品、中古衣類	63
K	履物、帽子、つえ、および調整羽毛、羽毛製品、造花ならびに人髪製品	64～67
L	石、セメント、陶磁製品、ガラスおよびその製品	68～70
M	天然または養殖の真珠、貴石、貴金属、およびその貨幣	71
N	卑金属およびその製品	72～83
P	機械類および電気機器ならびにこれらの部分品	84～85
Q	車両、航空機、船舶および輸送機器関連品	86～89
R	光学機器(眼鏡、眼鏡フレーム、眼鏡レンズ、眼鏡部分品)	90
S	精密機器、楽器ならびにこれらの部分品	90～92
T	家具、寝具、クッションその他詰め物をした物品、玩具および運動用具ならびに部分品、美術品および骨董	93～97