

SUB-SAHARAN AFRICA PROJECT MAP 掲載プロジェクト一覧 (2013年3月)

更新プロジェクト

アフリカ縦横断道路	
1	アフリカ縦横断道路 (TAH)
回廊	
2	モンバサ～ナイロビ～アディスアベバ道路プロジェクト
3	マブート回廊
4	ナカラ回廊プロジェクト
5	ムトワラ回廊プロジェクト
6	Tazara 回廊鉄道改修計画 (ダルエスサラーム回廊)
7	中央回廊 (イサカ～Kigali/Kesa～Musongati 鉄道プロジェクトのための調査)
8	北方回廊道路改修計画
9	ウォルビスベイ回廊 (トランスカラハリ回廊、オランジェ回廊、トランスカプリビ回廊)
10	ベイラ農業成長回廊 (BAGC : Beira Agricultural Growth Corridor)
鉄道	
11	ラゴス都市高速鉄道 (LRMT : Lagos Rapid Mass Transit) システム
12	東部アフリカ貿易運輸施設改修計画
13	エチオピア鉄道ネットワーク
港湾	
14	Lekki 港湾開発
15	ルアンダ港湾
16	Lobito 港湾拡張計画
17	ウォルビスベイ港湾拡張計画
18	ダルエスサラーム港湾拡張計画
19	ナカラ港湾拡張計画
20	ベイラ港湾拡張計画
21	マブート港湾拡張計画
22	Shire～Zambezi 水路建設計画 (Nsanje 港)
空港	
23	ルアンダ新国際空港建設計画
24	ジョモ・ケニヤッタ国際空港 (JKIA)
エネルギー	
25	Mookane 発電所建設計画
26	Mmamabula 発電所建設計画
27	Mchuchuma 発電所建設計画
28	ケニア地熱発電計画 (Olkaria I および Olkaria IV)
29	アフリカ東部地熱エネルギー促進計画
30	Kafue 渓谷下方水力発電所建設計画
31	アフリカ西部電力回廊 (Western Power Corridor) プロジェクト
32	カオラ・バッサ (Cahora Bassa) ダム北岸部発電所建設計画 (HCB)
33	ケニア送電線網増強計画
ガス・石油	
34	Jubilee 油田開発
35	Escravos GTL (Gas-to-Liquids) プロジェクト
36	ダリア (Dalia) 油田開発
37	クワンザ (Kwanza) 油田開発 (Bento 油田)
38	ケニア～ウガンダ間石油パイプライン拡張計画
39	モザンビーク～南アフリカ間石油輸送パイプライン建設計画
40	カメルーン LNG 液化プロジェクト
41	Kudu ガス田開発
42	Songo Songo 島ガス処理設備拡張計画
43	トランス・サハラガスパイプライン建設
44	SonaRef (Lobito) 精製所
45	アクラ (Accra) 石油精製所
46	マブート精油所建設計画
47	石油精製所
48	Lekki 精油所
49	オガデン盆地油田開発

新規プロジェクト

鉱業	
50	Bomboré ゴールドプロジェクト
51	Kipoi 銅プロジェクト
52	Kitumba 銅プロジェクト
53	Otjikoto 金プロジェクト
54	Minas Moatize 石炭拡張プロジェクト
55	Benga 石炭プロジェクト
56	クンビア・ボーキサイトプロジェクト
57	Mbalam/Nabeda 鉄鋼プロジェクト
ガス・石油	
58	Badagry 製油所プロジェクト
59	LNG 液化施設
60	モンバサ～ナイロビ石油製品パイプラインプロジェクト
港湾	
61	Gecko 新深水港
62	ナカラ物流プロジェクト
63	モンバサ港コンテナターミナル拡張プロジェクト
エネルギー	
64	Matola 石炭ターミナル拡張プロジェクト
65	Maamba 石炭火力発電所 124
鉄道	
66	東アフリカ鉄道プロジェクト
67	ダカール～バマコ電車用標準ゲージルート建設
68	北方回廊開発会社 (SDGN) プロジェクト
69	モンバサ～カンバラ鉄道プロジェクト
70	ジンバブエ、モザンビーク、ボツワナ Goods Line
71	Kalia プロジェクト
72	エチオピア～ジブチ鉄道
73	南北回廊
74	タンザニア中央線改修

SUB-SAHARAN AFRICA PROJECT MAP



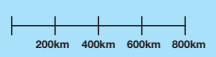
MINERALS KEY

- Copper
- Potential (Copper)
- Iron
- Nickel
- Tantalum-Niobium
- Rare Earth Elements
- Platinum
- Gold
- Diamonds
- Uranium

INFRASTRUCTURE KEY

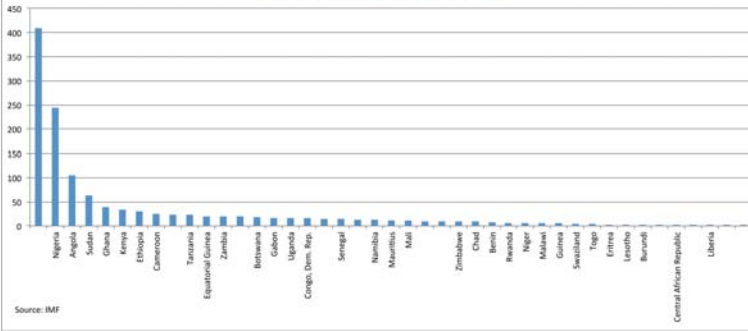
- Trans African Highways
- Corridors
- Rail
- Ports
- Airports
- Energy
- Gas & Oil
- Mining

ROADS	
RAIL	



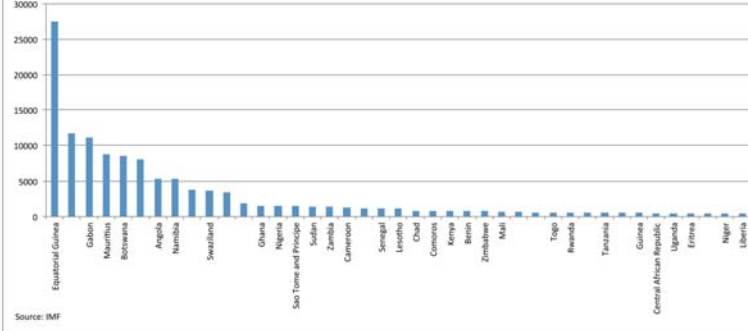
NOT NECESSARILY TO SCALE

GDP (Current Prices, 2011)



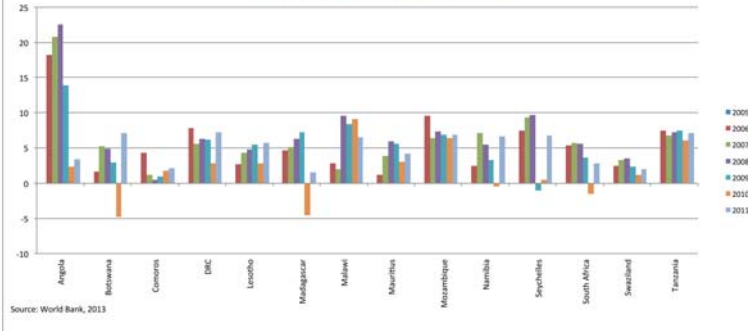
Source: IMF

GDP Per Capita (Current Prices, 2011)



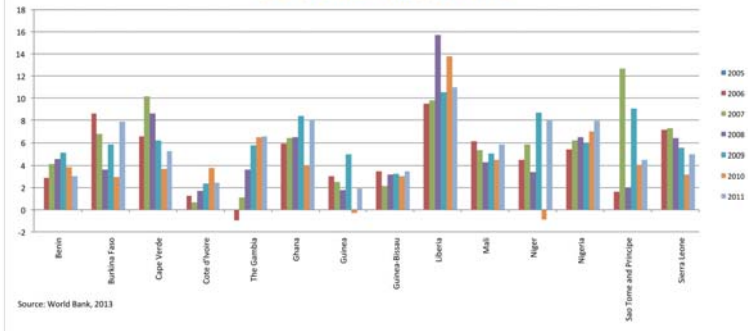
Source: IMF

GDP Growth Southern Africa



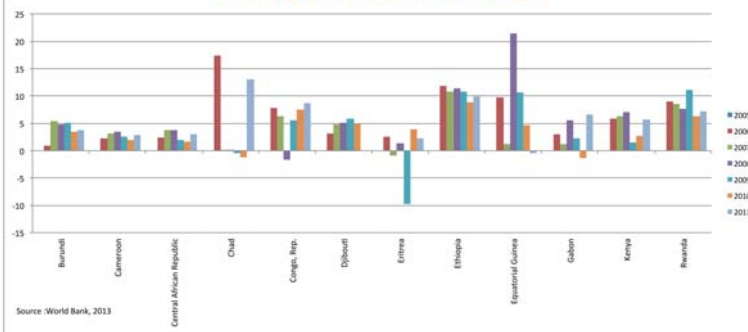
Source: World Bank, 2013

GDP Growth Western Africa



Source: World Bank, 2013

GDP Growth East and Central Africa



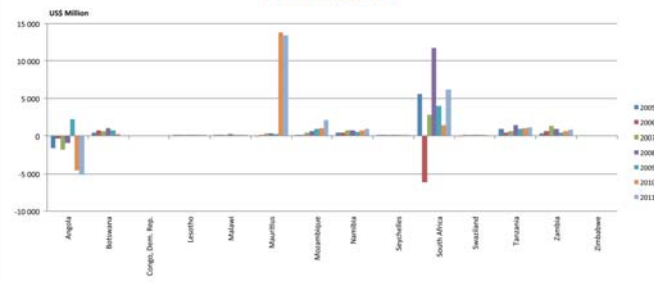
Source: World Bank, 2013

African Rank of Ease of Doing Business

Country	Ease of Doing Business	Starting a Business	Dealing with Construction Permits	Getting Electricity	Registering Property	Getting Credit	Protecting Investors	Paying Taxes	Trading Across Borders	Enforcing Contracts	Resolving Insolvency
MAURITIUS	1	2	3	1	4	9	2	1	8	8	3
SOUTH AFRICA	2	5	1	31	10	1	4	10	13	9	5
RWANDA	3	1	15	2	5	4	3	3	32	3	37
BOTSWANA	4	11	27	10	3	9	5	24	11	1	1
GHANA	5	14	40	3	2	4	5	11	7	5	18
SEYCHELLES	6	16	6	28	7	39	9	2	2	14	4
NAMIBIA	7	25	5	7	40	7	13	18	20	4	2
ZAMBIA	8	7	36	32	14	2	13	7	30	15	13
UGANDA	9	28	22	22	21	7	24	12	38	19	5
KENYA	10	23	3	36	37	2	16	33	25	30	14
CAPE VERDE	11	24	23	15	8	13	24	15	3	2	40
SWAZILAND	12	37	2	34	23	9	20	8	21	41	6
ETHIOPIA	13	35	4	12	18	13	20	16	34	6	19
NIGERIA	14	18	11	42	46	4	9	30	29	16	15
TANZANIA	15	15	44	13	27	22	16	21	12	1	21
LESOTHO	16	9	31	23	33	35	16	13	22	24	7
SIERRA LEONE	17	8	43	41	39	12	3	20	14	28	32
MADAGASCAR	18	3	34	46	29	44	9	10	9	33	30
SUDAN	19	20	38	16	1	39	35	14	28	31	10
MOZAMBIQUE	20	10	29	40	31	22	5	17	16	22	28
GAMBIA, THE	21	21	12	20	20	38	45	42	5	10	16
LIBERIA	22	5	25	29	43	13	29	6	19	37	33
MALI	23	17	16	18	13	22	29	34	27	23	20
BURKINA FASO	24	19	9	25	19	22	29	31	41	17	17
TOGO	25	36	30	9	36	22	29	35	8	34	12
KENYA	26	26	45	43	15	22	13	8	39	27	24
COMOROS	27	39	7	14	9	35	24	19	23	35	40
BURUNDI	28	4	32	37	22	39	5	23	43	42	34
SAO TOME AND PRINCIPE	29	12	13	5	37	44	35	24	6	45	36
CAMEROON	30	22	14	3	34	13	20	39	31	39	29
EQUATORIAL GUINEA	31	45	17	6	16	13	29	37	18	9	40
SENEGAL	32	13	28	44	42	22	44	41	4	29	11
MAURITANIA	33	34	20	21	6	39	29	40	26	12	31
GABON	34	32	18	24	41	13	35	25	17	32	27
ANGOLA	35	41	24	17	24	22	9	29	36	46	35
ZIMBABWE	36	27	42	35	11	22	20	22	38	18	39
IBENIN	37	31	19	27	26	22	35	37	13	44	23
NIGER	38	38	39	19	14	9	35	24	19	23	35
COTE D'IVOIRE	39	42	41	33	35	22	35	32	35	20	8
GUINEA	40	33	37	8	30	35	45	45	15	21	26
GUINEA-BISSAU	41	29	21	45	44	22	24	25	11	26	40
CONGO, DEM. REP.	42	30	10	26	17	43	35	36	40	40	38
ERITREA	43	46	46	11	45	44	19	25	37	7	40
CONGO, REP.	44	43	35	38	32	13	35	44	45	36	25
CHAD	45	44	26	30	28	13	35	46	44	38	40
CENTRAL AFRICAN REPUBLIC	46	40	33	39	25	13	24	43	46	43	40

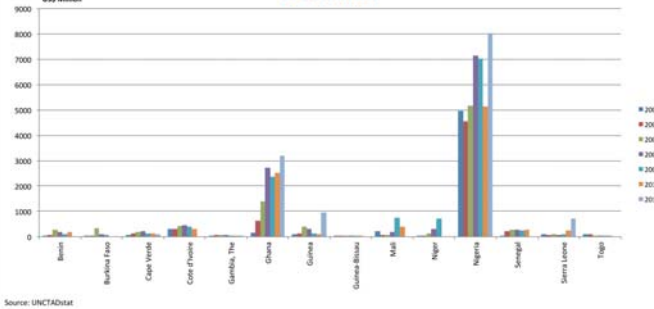
Source: World Bank

FDI - Balance of Payments Southern Africa



Source: UNCTADstat

FDI - Balance of Payments West Africa



Source: UNCTADstat

FDI - Balance of Payments East and Central Africa

