

JETRO

DISTRITO

J-bridge program

**"Overview of Innovation and
Investment in Brazil"**

Gustavo Araujo - Distrito Cofounder
gus@distrito.me / +55 11 99662-7999

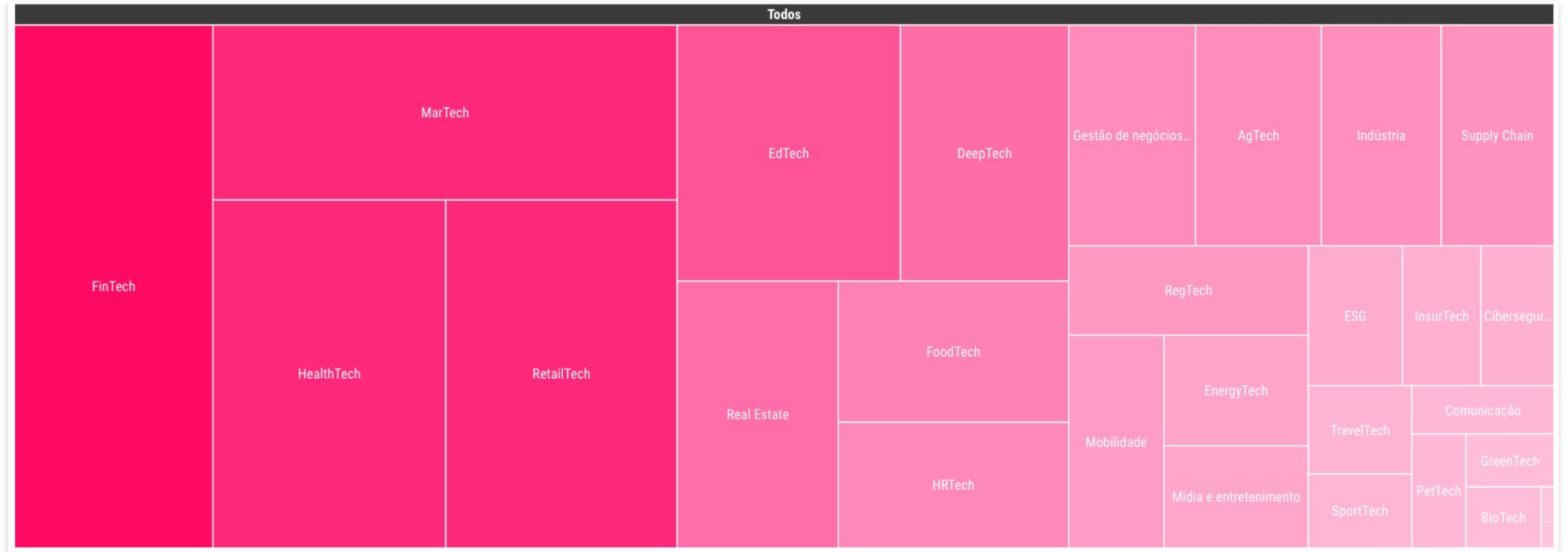
Startup Market - Brazil - General Overview



Número de Startups por estágio de investimento



Startup Market - Brazil - General Overview



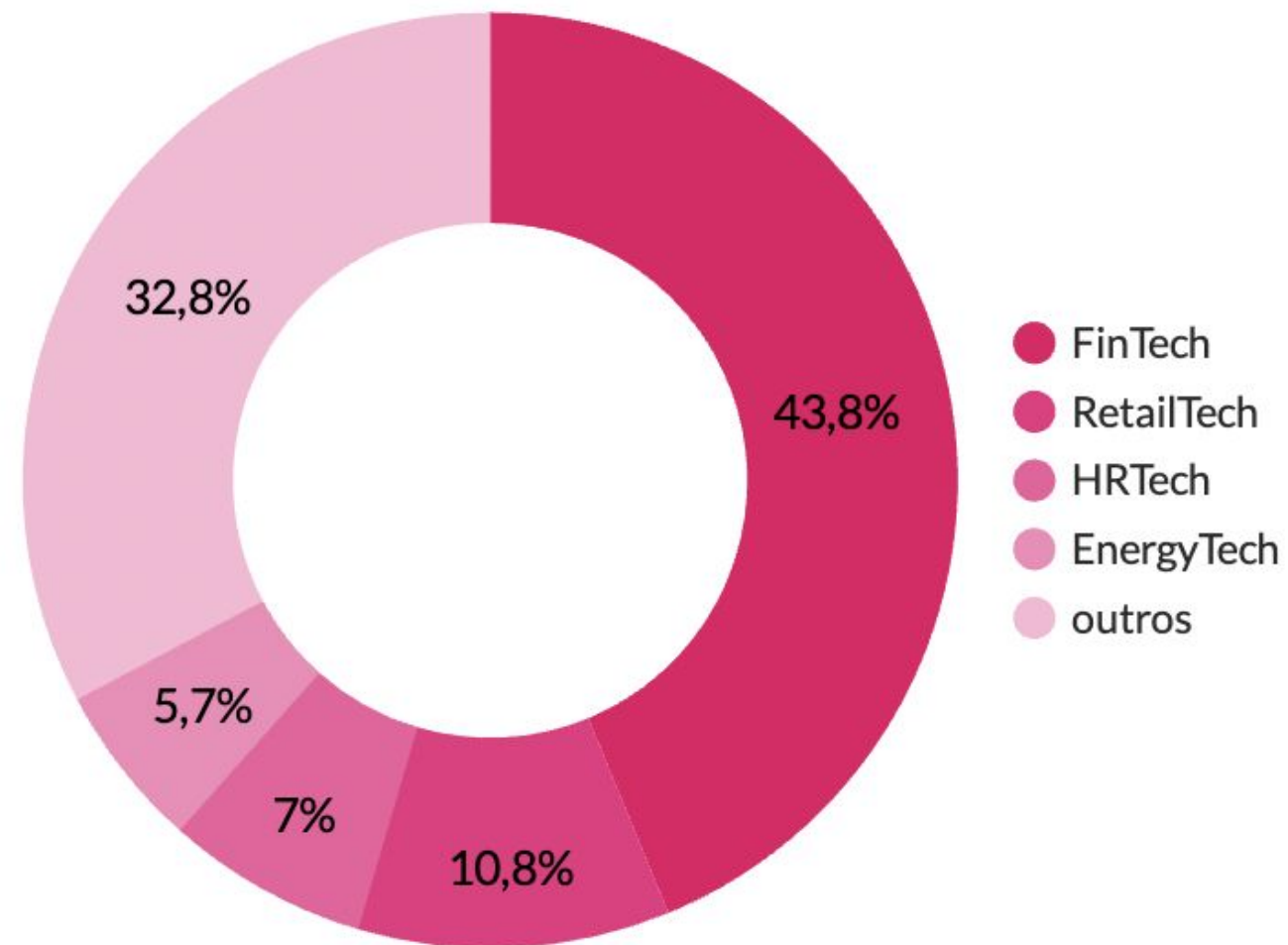
Startup Market - Brazil - VC growth

VC Investment

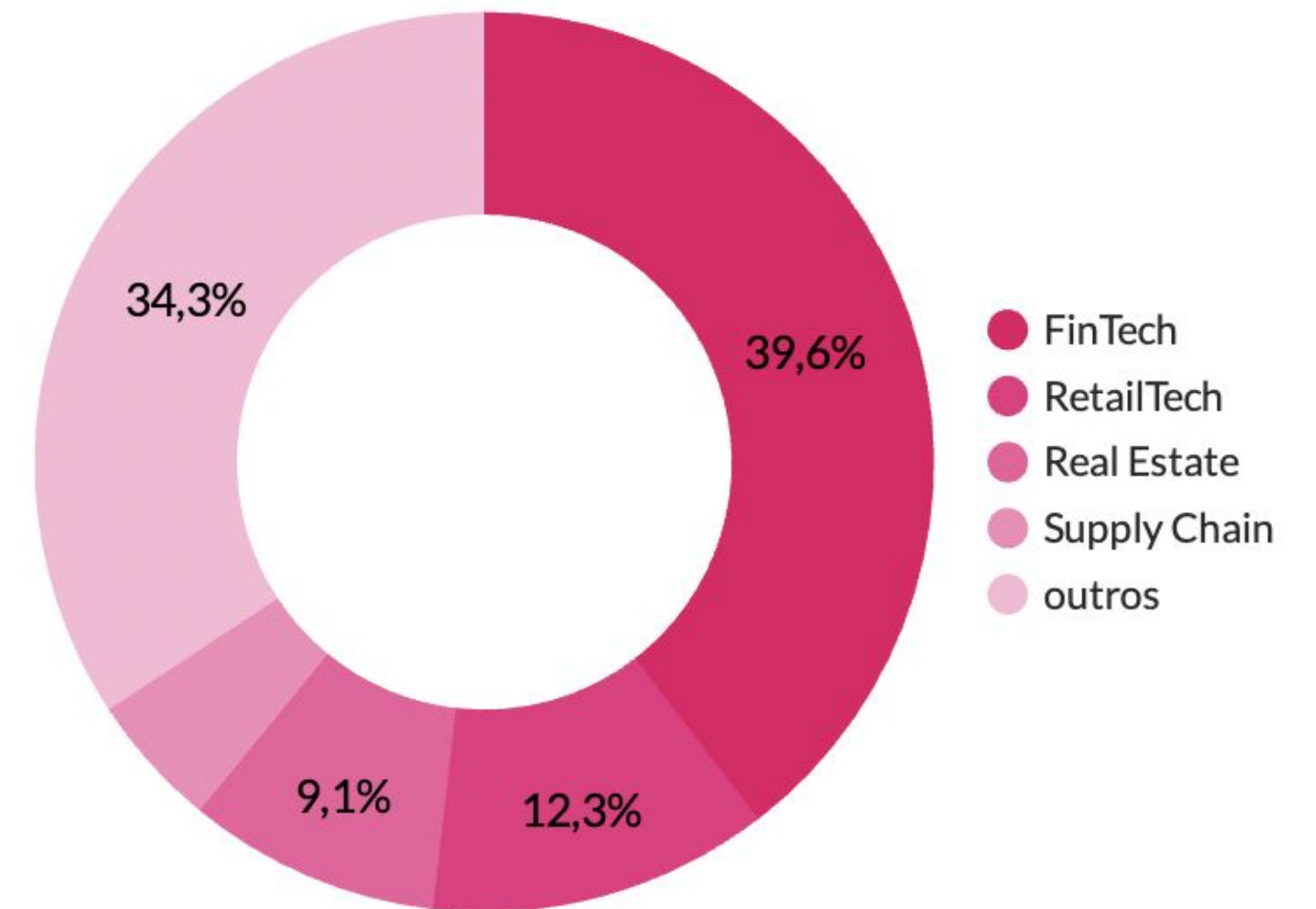


Startup Market - Brazil - VC growth

Sector breakdown (2022)



Sector breakdown (5 years)



Startup Market - Brazil - VC growth

Sector breakdown (2022)

	Ano / Volume de Investimento (US\$)				
Setor	2018	2019	2020	2021	2022
FinTech	327,2 mi	981,4 mi	1,9 bi	3,8 bi	1,7 bi
RetailTech	28,3 mi	328,3 mi	495,3 mi	1,4 bi	522,9 mi
Real Estate	107,4 mi	344,6 mi	208,9 mi	1,1 bi	201,1 mi
HealthTech	44,7 mi	74,2 mi	108,5 mi	532,9 mi	204,6 mi
HRTech	2,3 mi	347,4 mi	18,4 mi	243 mi	154,6 mi
EdTech	25,9 mi	56,3 mi	32,7 mi	412,5 mi	87,9 mi
MarTech	13,3 mi	158,9 mi	49,9 mi	160,5 mi	88,7 mi
AgTech	15,6 mi	16,9 mi	72,1 mi	53,2 mi	177,6 mi

	Ano / Número de deals				
Setor	2018	2019	2020	2021	2022
FinTech	80	105	123	218	159
HealthTech	36	57	64	103	104
RetailTech	37	41	62	91	58
MarTech	43	37	43	61	44
EdTech	22	33	28	71	49
Real Estate	25	23	38	41	43
AgTech	24	23	24	38	47
HRTech	14	24	21	40	35

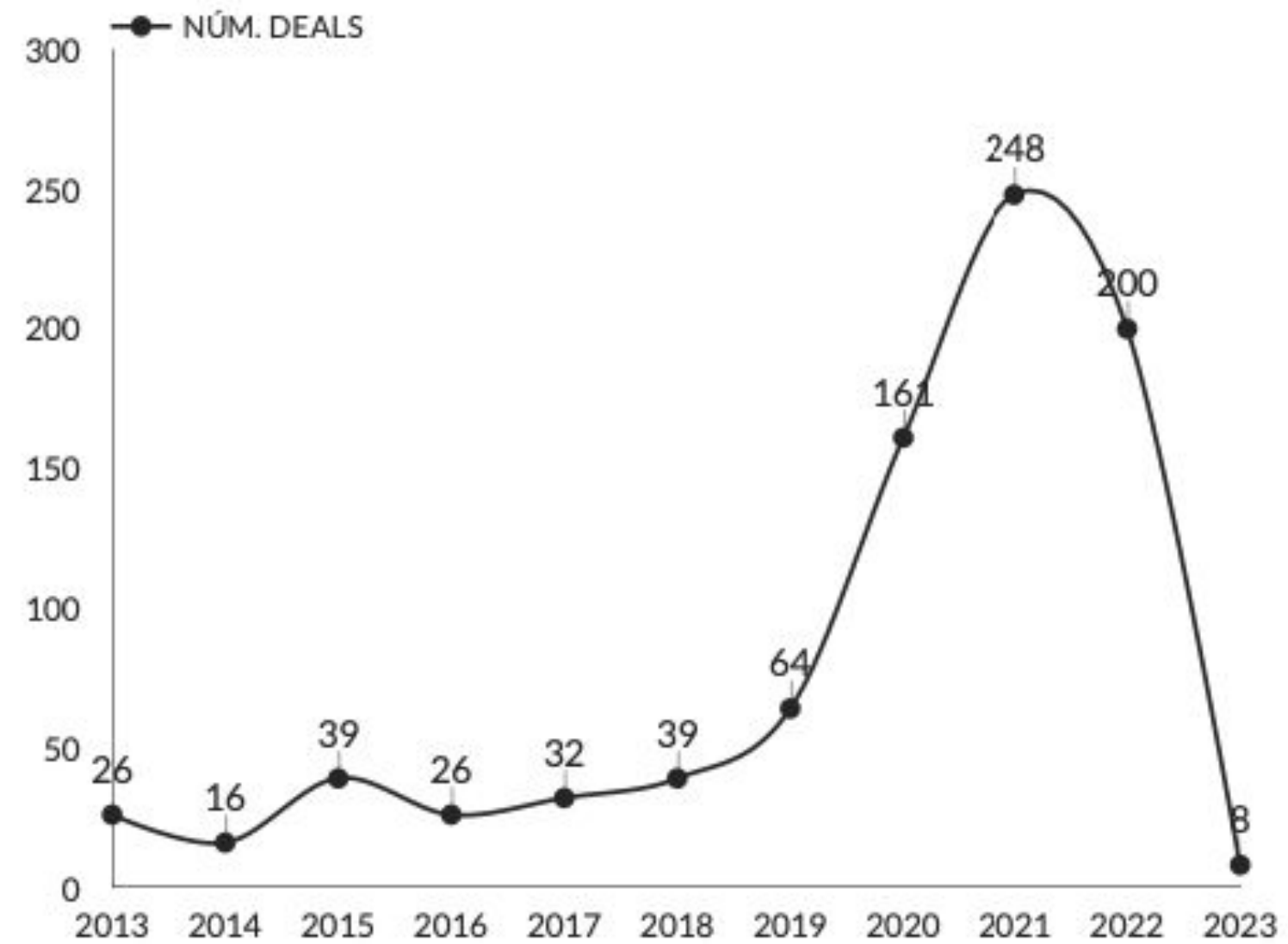
Startup Market - Brazil - VC growth

Avg Ticket / Stage

	Ano / Ticket médio (US\$)				
Funding	2018	2019	2020	2021	2022
Anjo	149,9 mil	229,4 mil	97,1 mil	163,5 mil	138,6 mil
Crowdfund...	-	-	-	-	165,5 mil
Pré-Seed	198,8 mil	312,6 mil	298,8 mil	401,9 mil	563,7 mil
Seed	813,6 mil	1,2 mi	1,1 mi	1,5 mi	1,9 mi
Series A	6 mi	6,8 mi	8,5 mi	11,5 mi	9,7 mi
Series B	6,8 mi	31,8 mi	24,7 mi	45,8 mi	43,1 mi
Series C	64,7 mi	61,6 mi	94 mi	82,7 mi	59 mi
Series D	54,3 mi	160,3 mi	149,6 mi	132,3 mi	100,3 mi
Series E	150 mi	150 mi	168,9 mi	174,4 mi	-
Series F	-	400 mi	-	206 mi	155 mi
Series G	400 mi	-	300 mi	575 mi	-

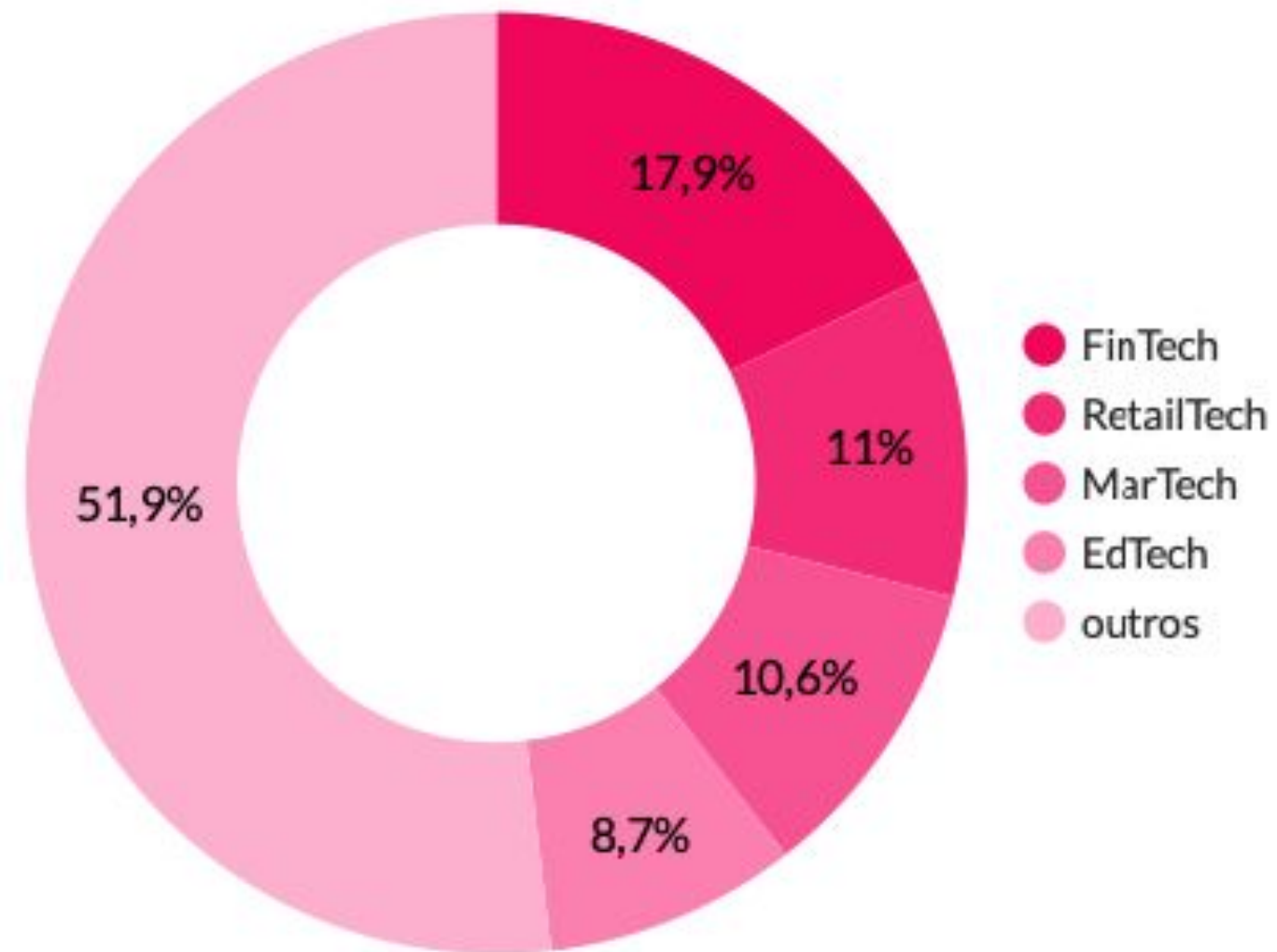
Startup Market - Brazil - M&A

M&A Volume



Startup Market - Brazil - M&A

M&A Sector Breakdown



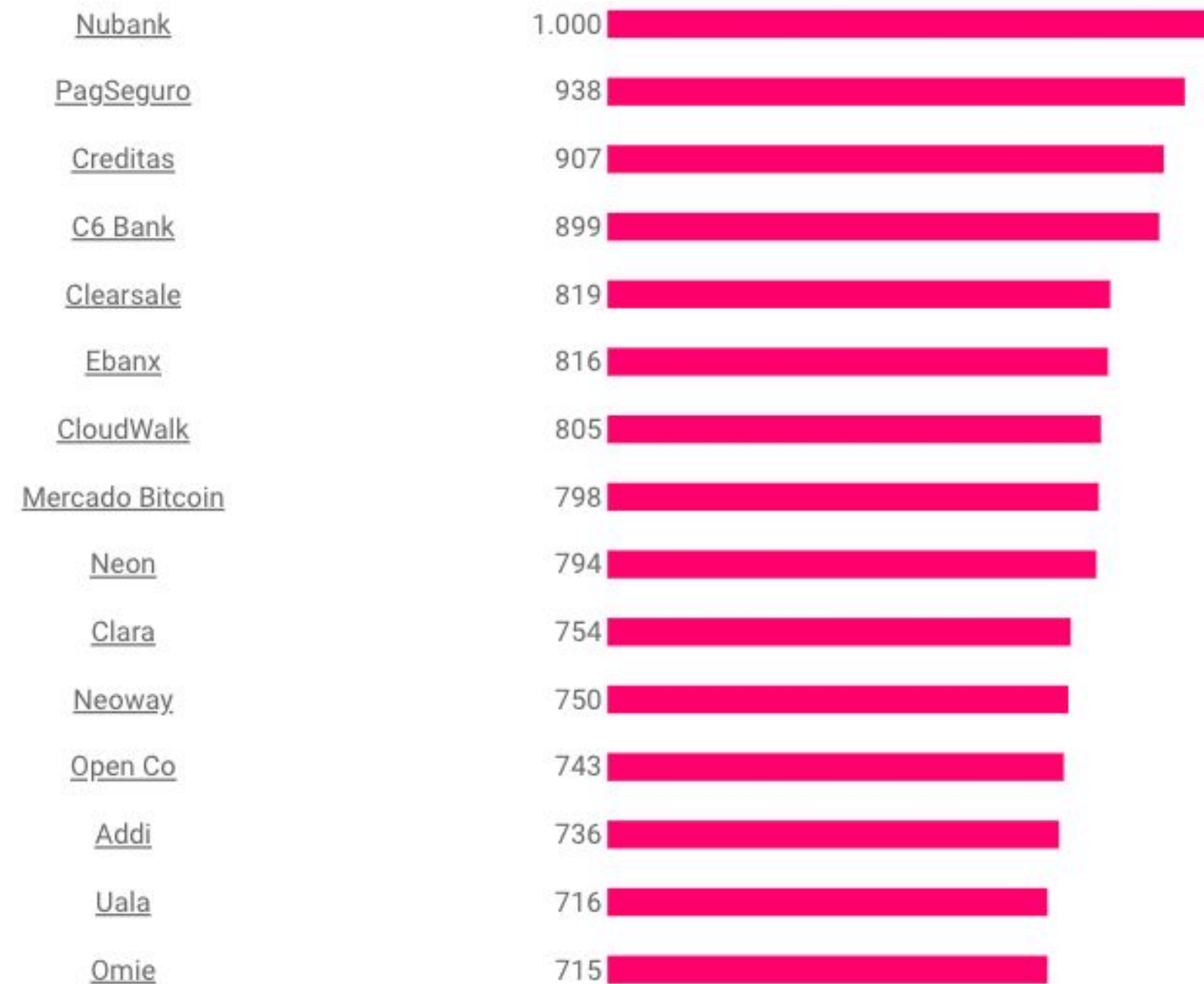
Fintech



Fintech Market

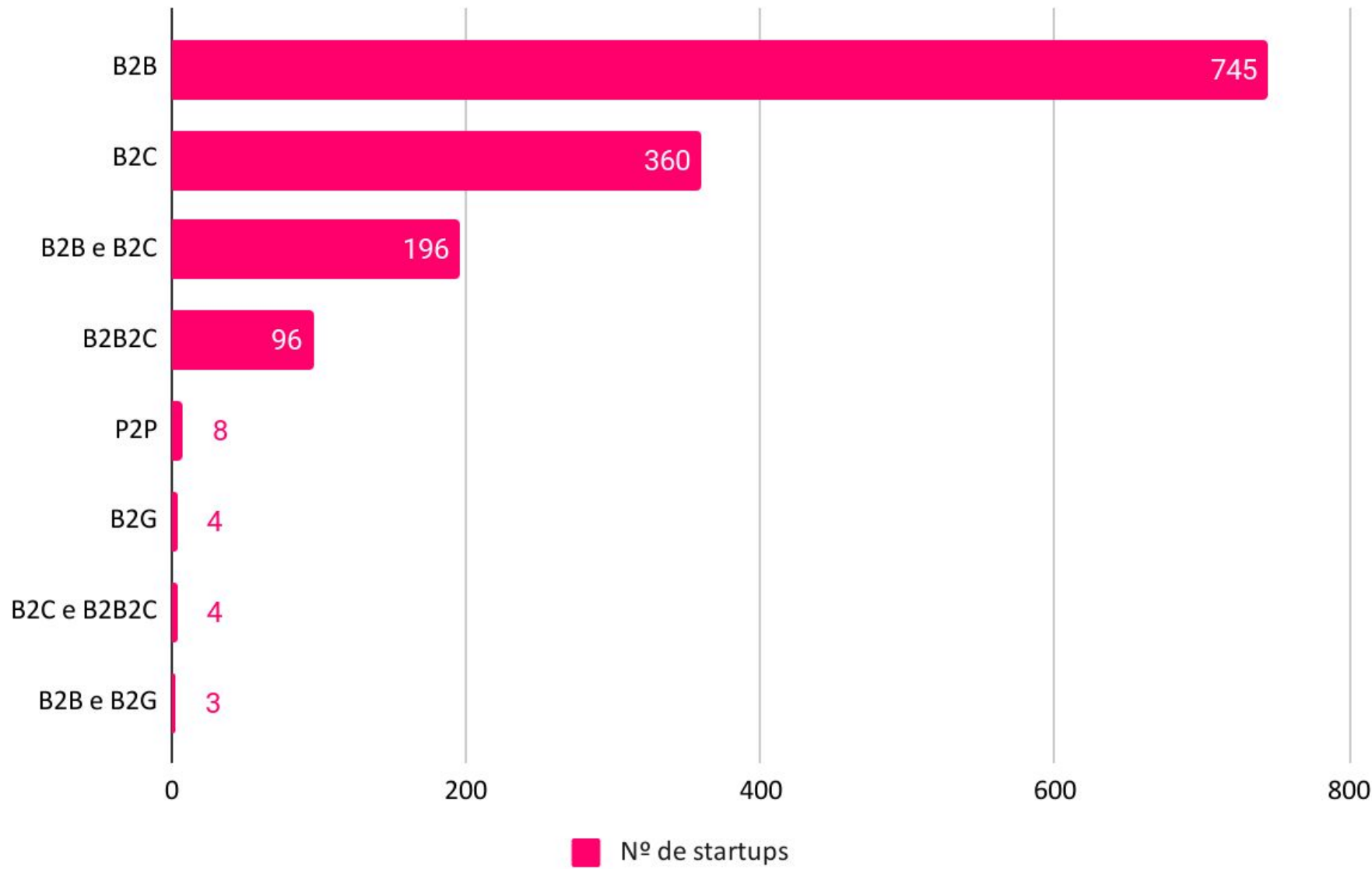
of Fintech Startups tracked: 3.154

Top 15 startups in Distrito's maturity algorithm:

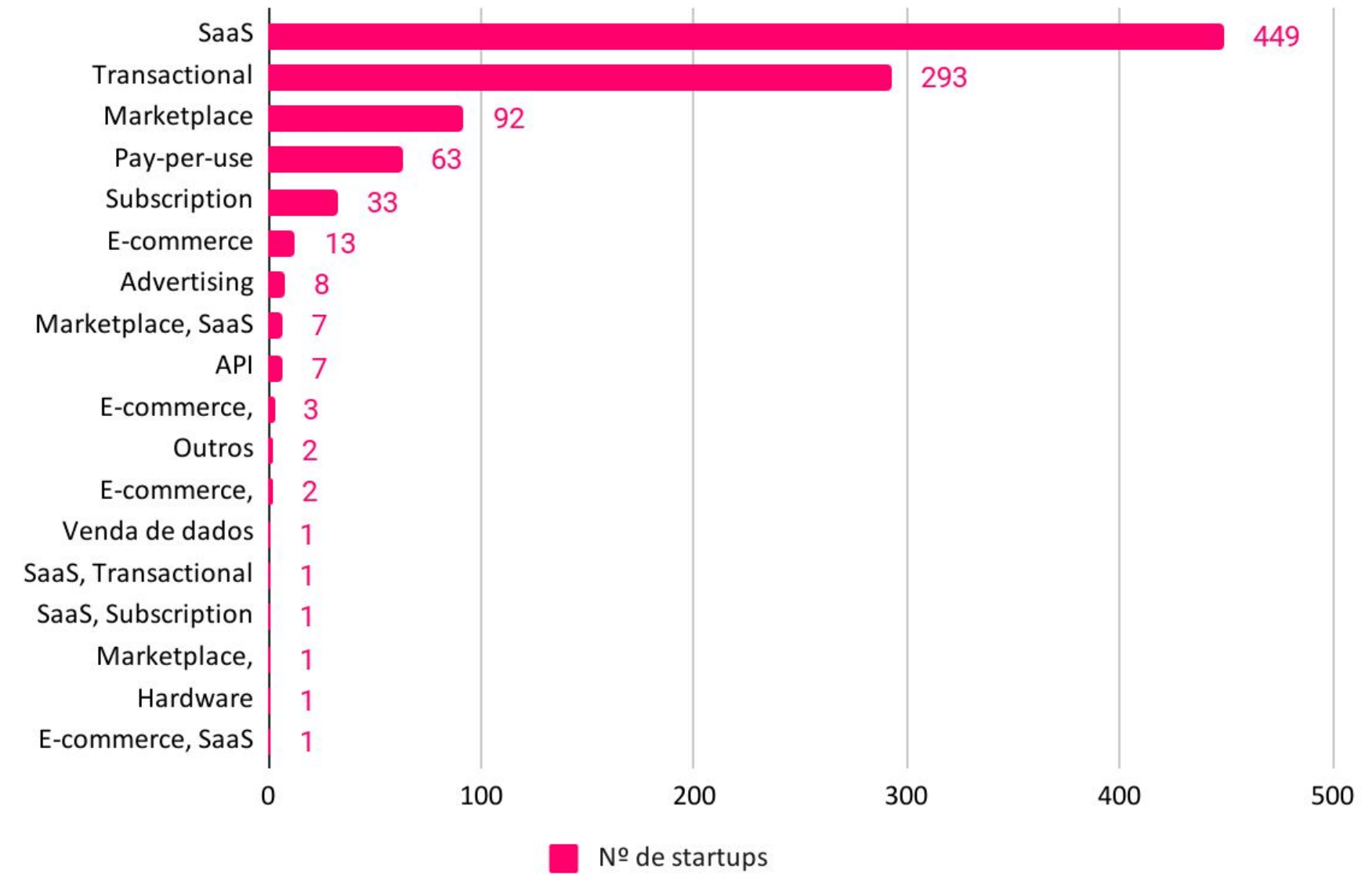


Fintech Market

Target Customer



Business Models

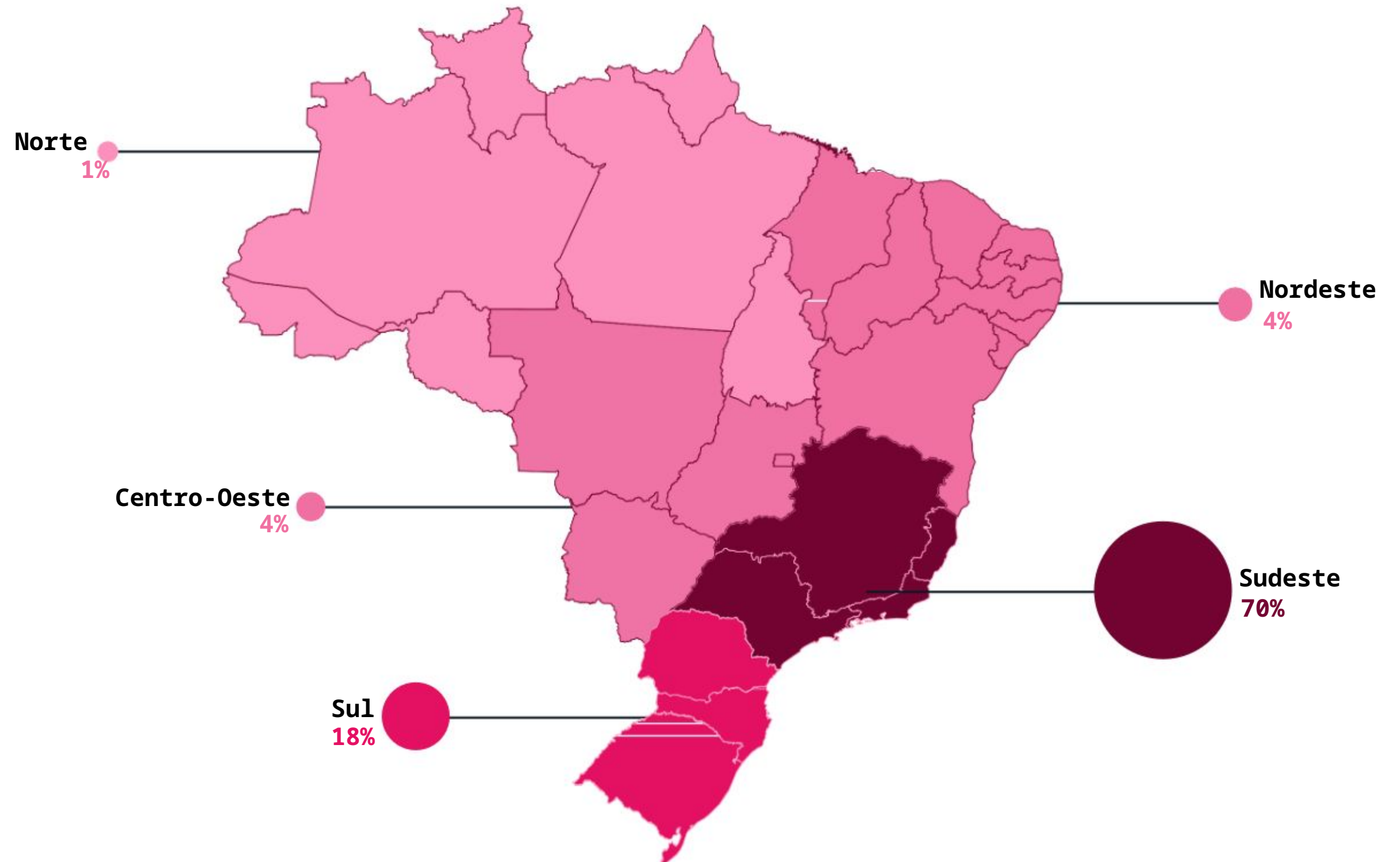


Fintech Market

Top 10 cities

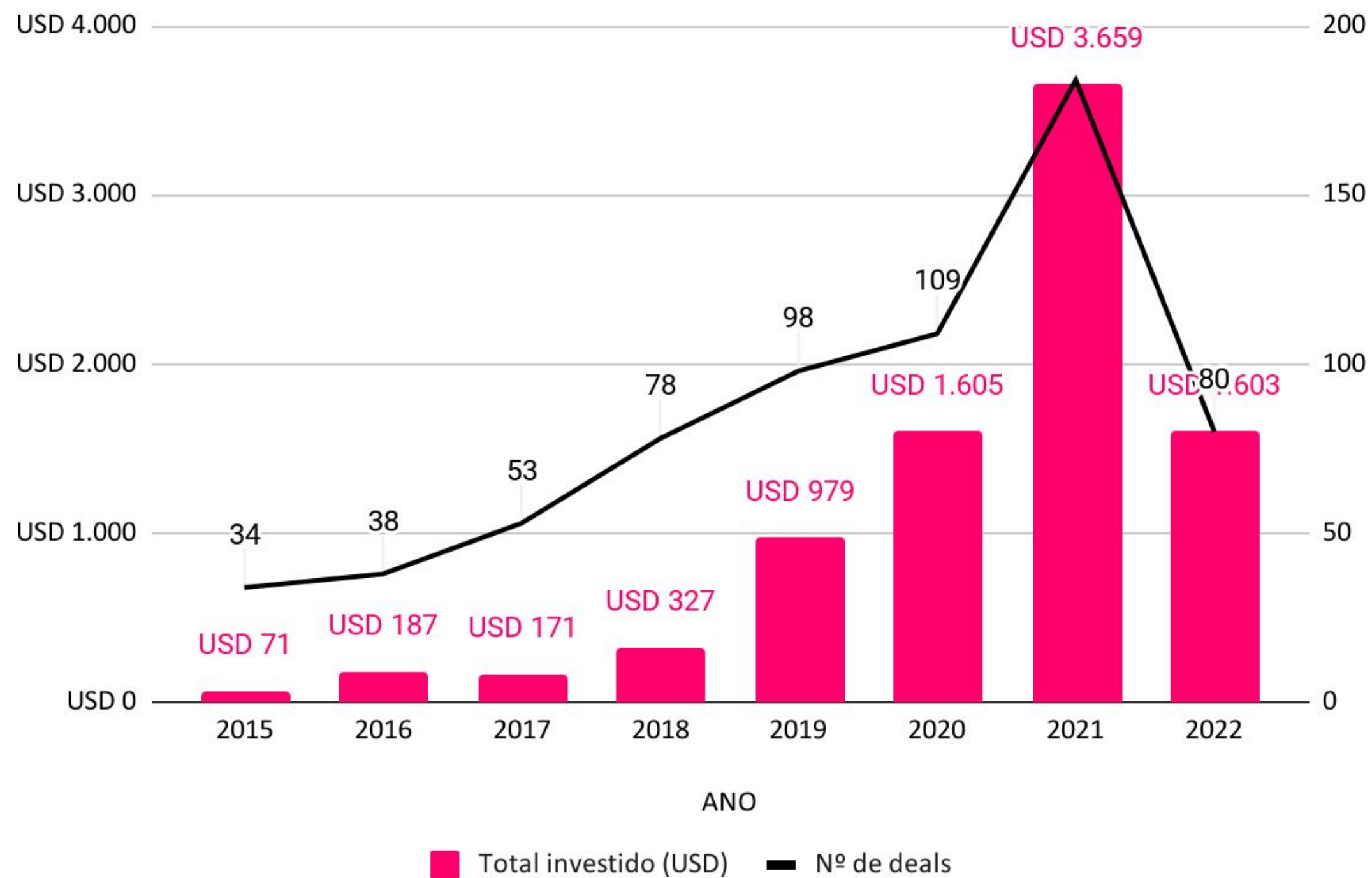
São Paulo	46,33%
Curitiba	4,81%
Belo Horizonte	4,74%
Adamantina	3,79%
Porto Alegre	2,84%
Florianópolis	2,84%
Barueri	2,68%
Brasília	2,05%
Joinville	1,50%
Ribeirão Preto	1,34%

Geographic Distribution



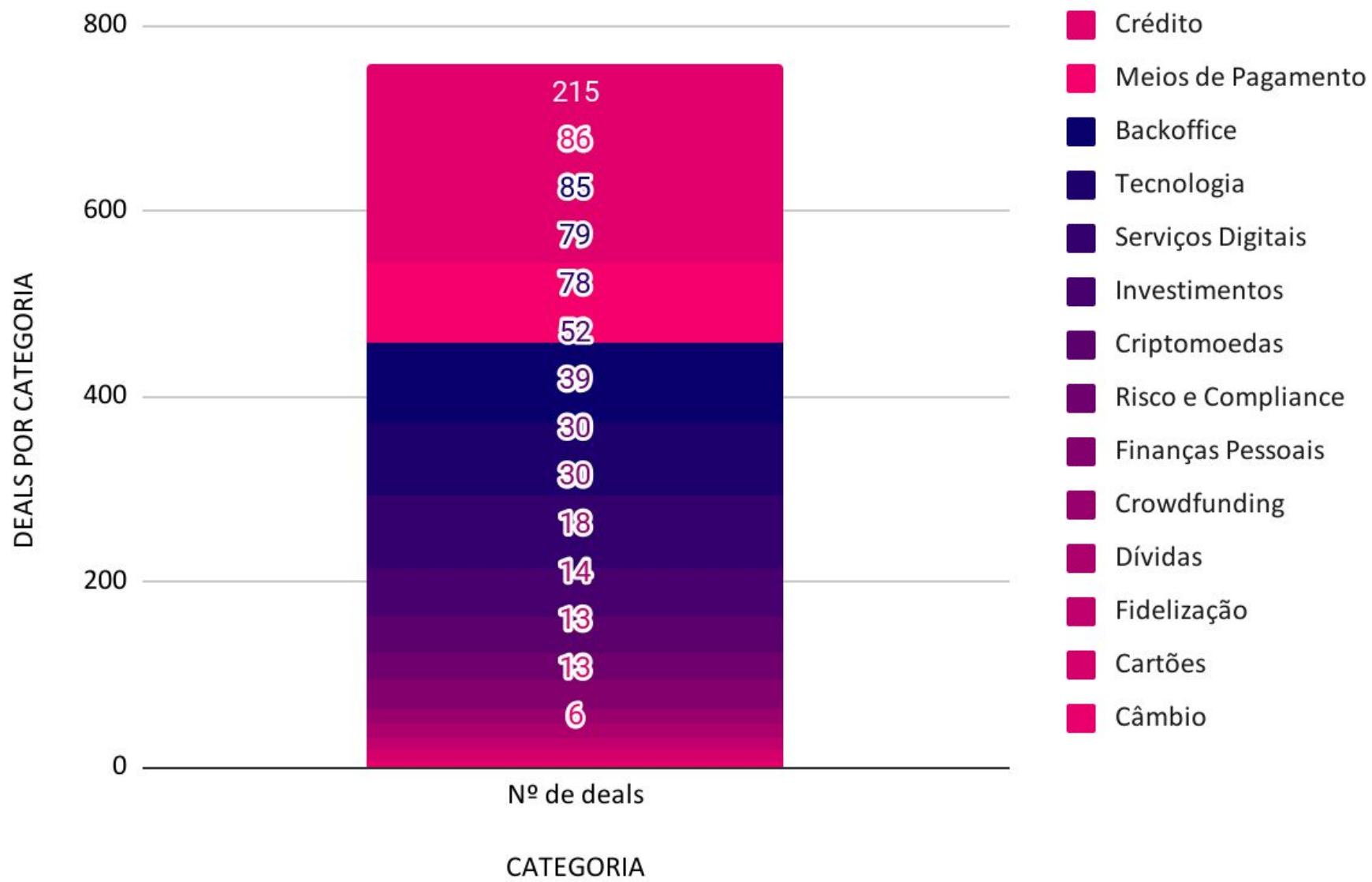
Fintech Market

Investment Evolution (USD MILLIONS)

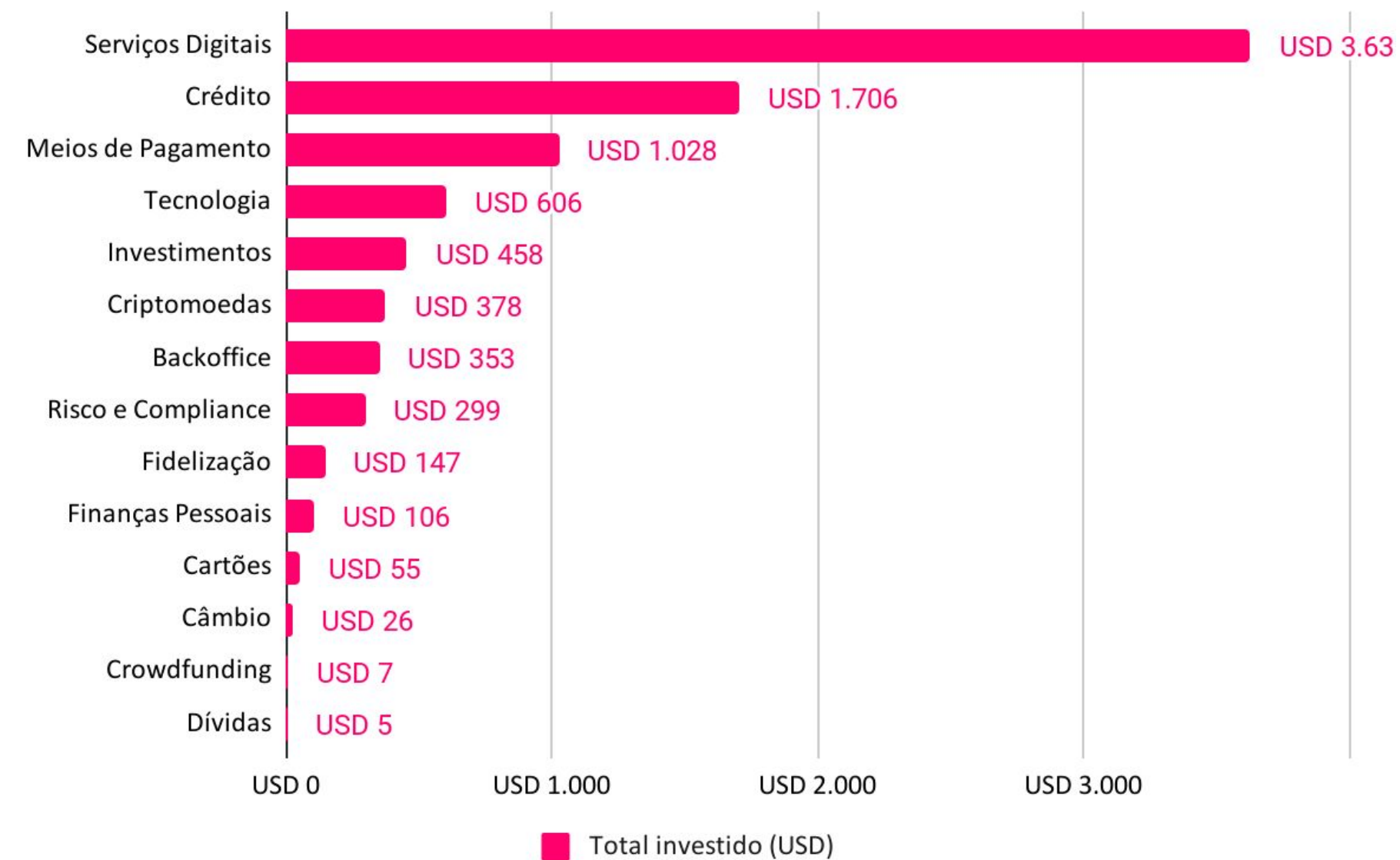


Fintech Market

Nº of deals per category

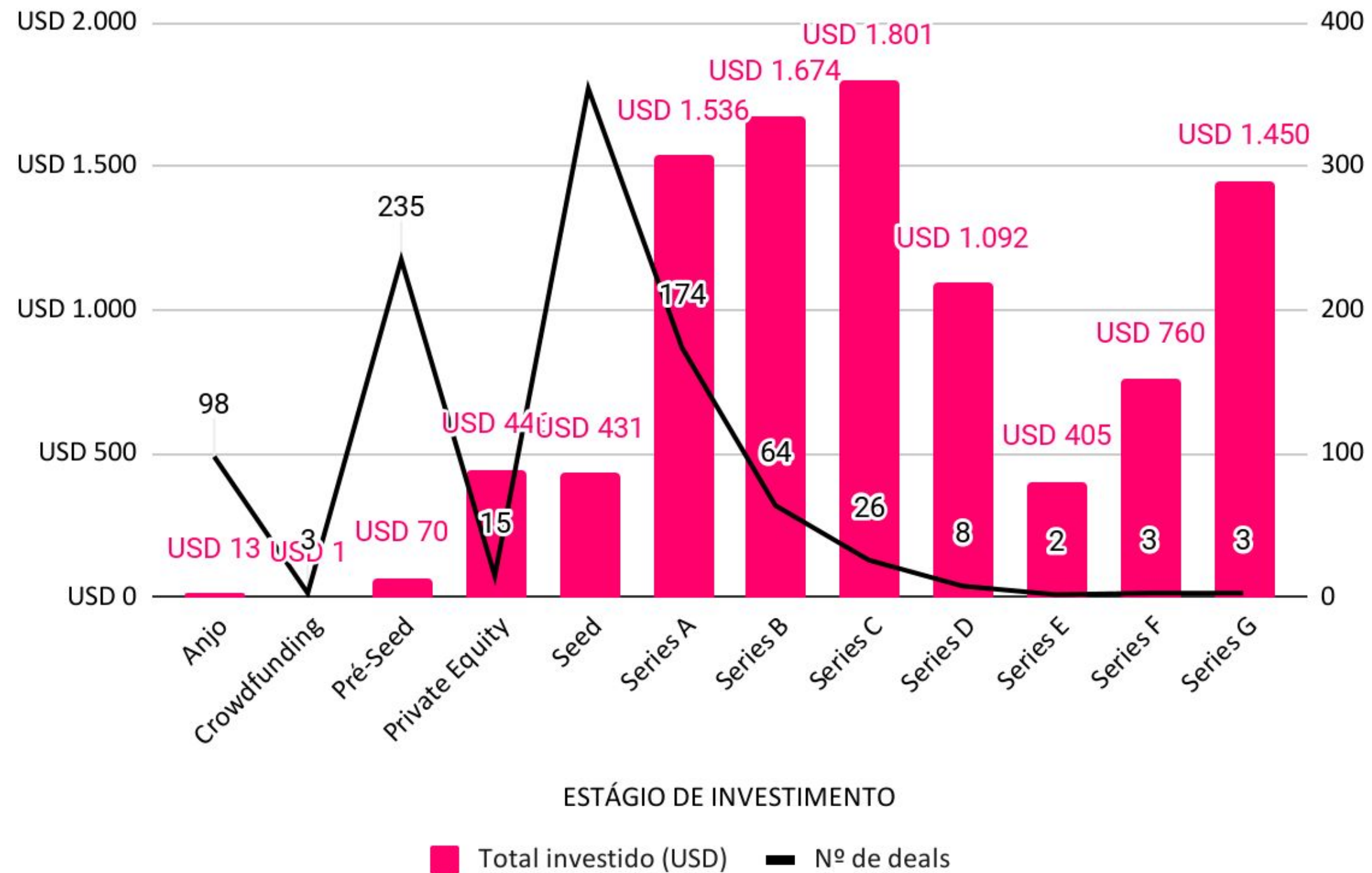


Volume invested per category (USD MILLIONS)











Fintech Market

Investment per Stage (USD MILLIONS)



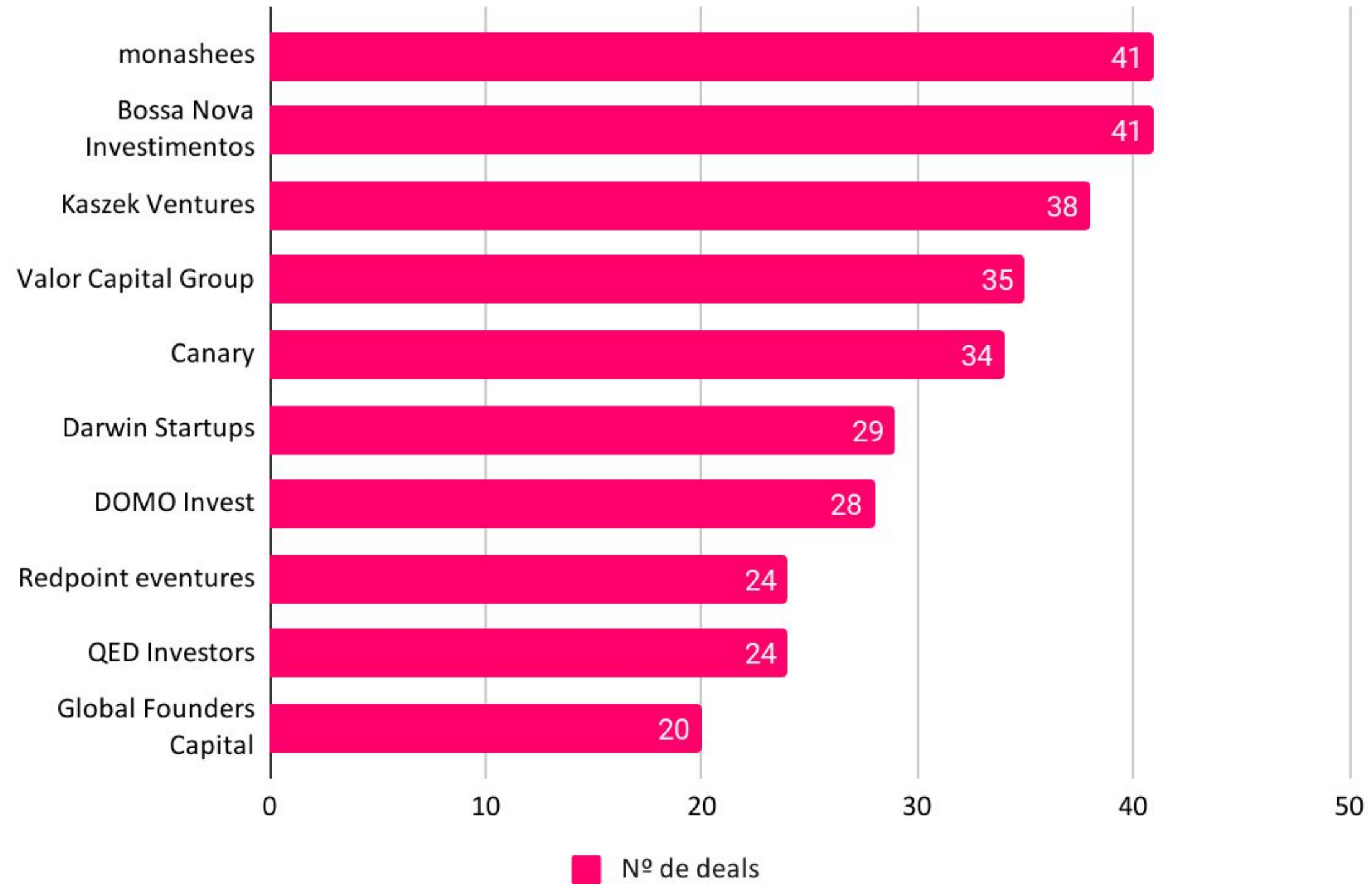
Fintech Market

FinTech startups that raised more capital

	PagSeguro	http://pagseguro.uol.com.br	Meios de Pagamento	USD 2,700.00 M
	Nubank	http://nubank.com.br	Serviços Digitais	USD 2,528.84 M
	C6 Bank	http://c6bank.com	Serviços Digitais	USD 2,214.02 M
	Creditas	http://creditas.com.br	Crédito	USD 1,031.95 M
	Neon	http://neon.com.br	Serviços Digitais	USD 802.54 M
	Ebanx	http://ebanx.com	Meios de Pagamento	USD 430.00 M
	CloudWalk	http://cloudwalk.io	Meios de Pagamento	USD 340.00 M
	Dock Tech	https://dock.tech	Meios de Pagamento	USD 280.00 M
	Mercado Bitcoin	http://www.mercadobitcoin.com.br/	Criptomoedas	USD 268.21 M
	Remessa Online	https://www.remessaonline.com.br/	Câmbio	USD 234.60 M

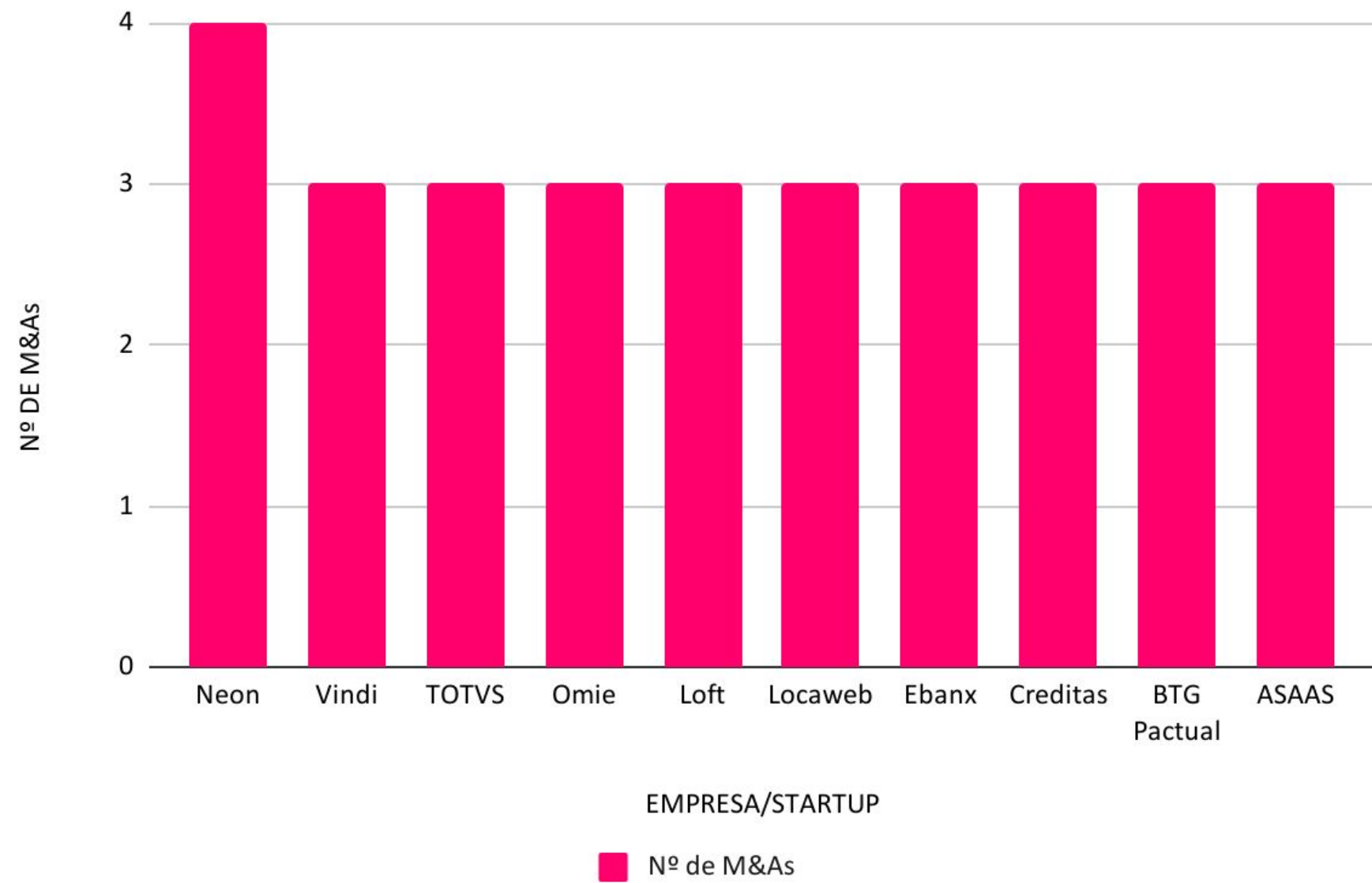
Fintech Market

VC funds with bigger FinTech portfolios

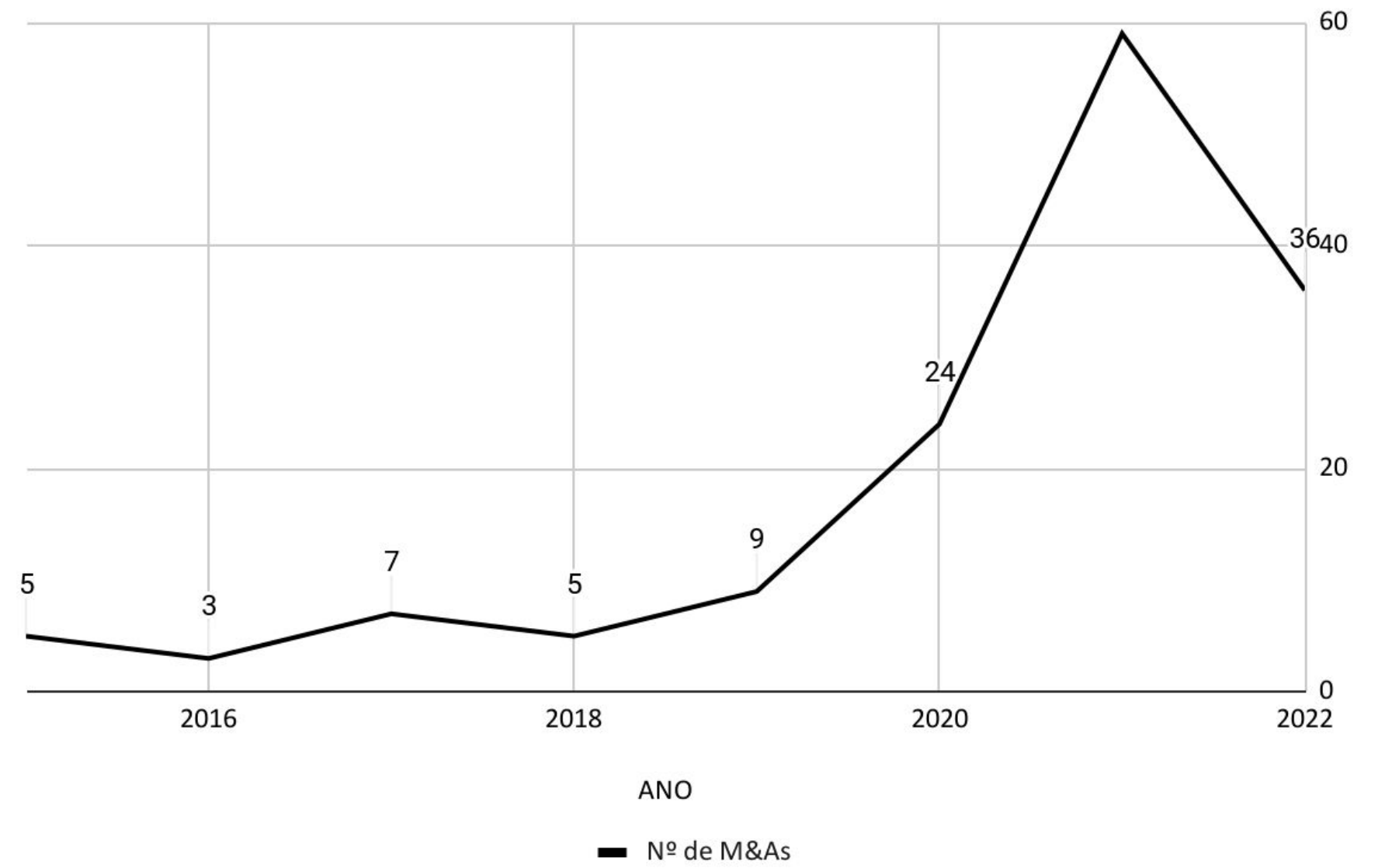


Fintech Market

Companies that bought more Fintechs:



Evolution of M&As



Fintech Market

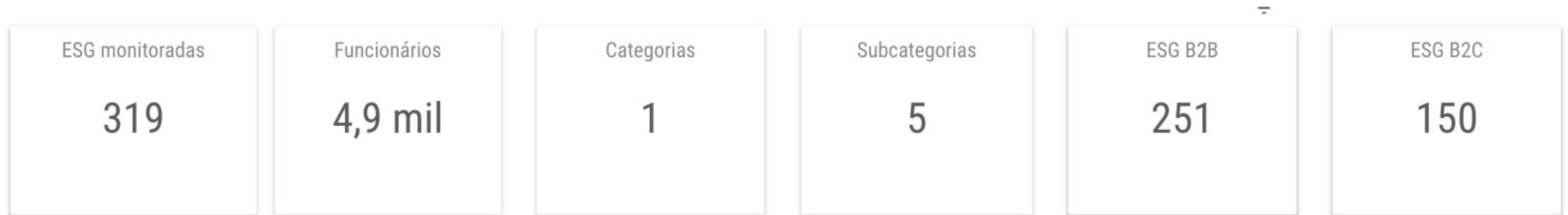
Top investment rounds:

	Empresa	Modalidade	Data do Investimento	Lista de Investidores	Vol. de Invest. (US\$) ▾
1.	C6 Bank	Aquisição	29 de jun. de 2021	JP Morgan	2 bi
2.	Nubank	Series G	8 de jun. de 2021	Berkshire Hathaway, Sands Capital, Verde Asset, Absoluto Partners	750 mi
3.	GetNet	Aquisição	1 de abr. de 2014	Banco Santander	492,6 mi
4.	UOL Diveo	Aquisição	1 de dez. de 2010	UOL	417,6 mi
5.	Nubank	Series F	1 de jul. de 2019	Tencent Holdings, DST Global, Dragoneer Investment Group, Ribbit Capital, Sequoia Capital, TCV, Thrive C...	400 mi
6.	Ebanx	Series C	15 de jun. de 2021	Advent International	400 mi
7.	Nubank	Series G	28 de jan. de 2021	GIC, Tencent Holdings, Dragoneer Investment Group, Ribbit Capital, Sequoia Capital, Whale Rock, Invesco	400 mi
8.	Neon	Series C	1 de set. de 2020	General Atlantic, Endeavor Catalyst, monashees, Vulcan Capital, Flourish Ventures, Black Rock, PayPal Ven...	300 mi
9.	Neon	Series D	14 de fev. de 2022	Bbva, Propel Venture Partners	300 mi
10.	Nubank	Series G	1 de jun. de 2020	Kaszek Ventures, Ribbit Capital, Sequoia Capital	300 mi
11.	Creditas	Series F	25 de jan. de 2022	Fidelity Management, Greentrail Capital, QED Investors, VEF, SoftBank, Kaszek Ventures, Lightrock, Headl...	260 mi
12.	Creditas	Series E	18 de dez. de 2020	Redpoint eventures, LGT Capital Partners, Advent International, Tarsadia Capital, Wellington Management	255 mi
13.	C6 Bank	Series D	3 de dez. de 2020	Não há dados	241,6 mi
14.	Creditas	Series D	1 de jun. de 2019	SoftBank	231 mi
15.	Remessa Online	Aquisição	15 de dez. de 2021	Ebanx	213,1 mi

Cleantechs



Startup Market - Brazil - Cleantechs



Número de Startups por estágio de investimento

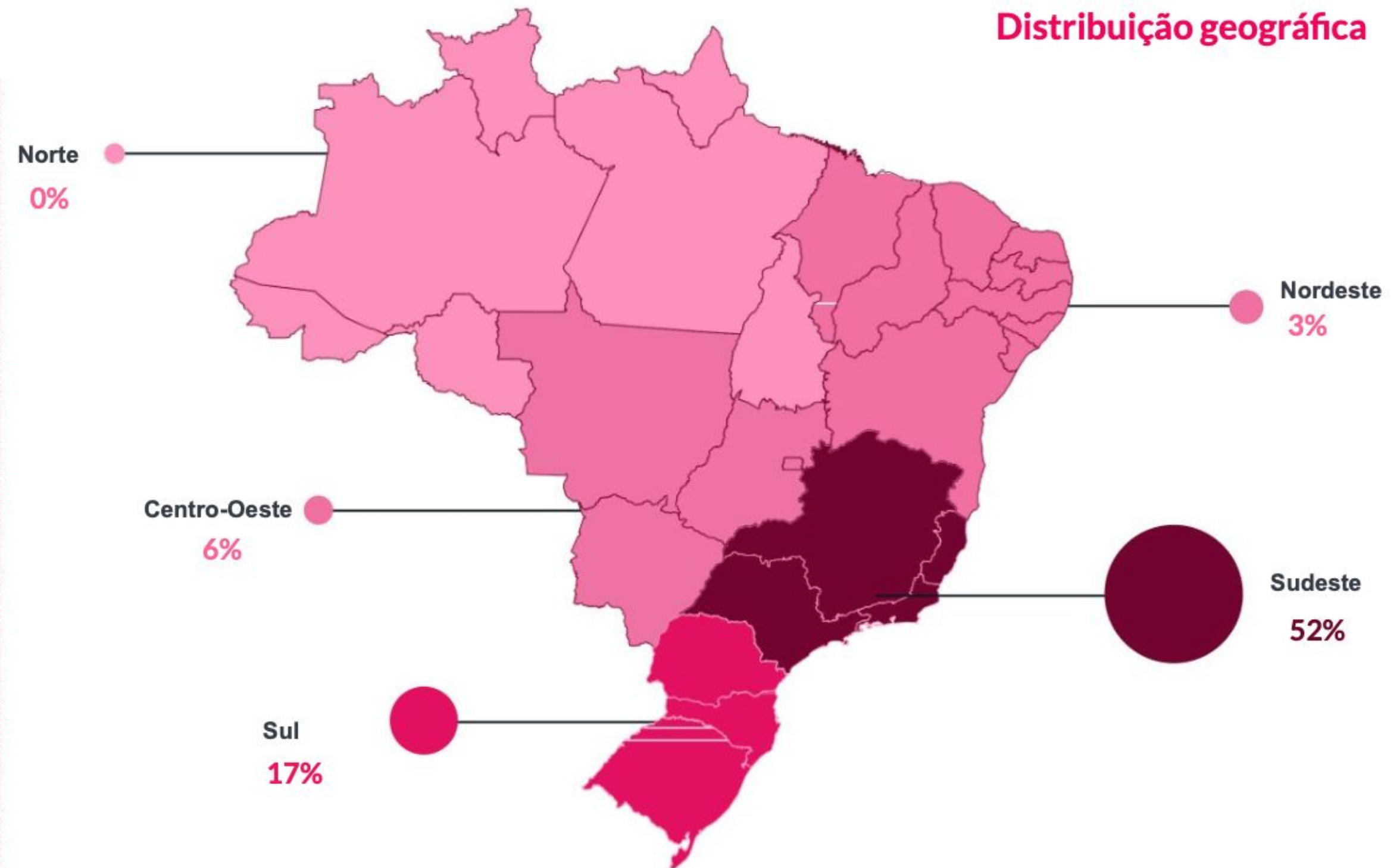


Startup Market - Brazil - Cleantechs

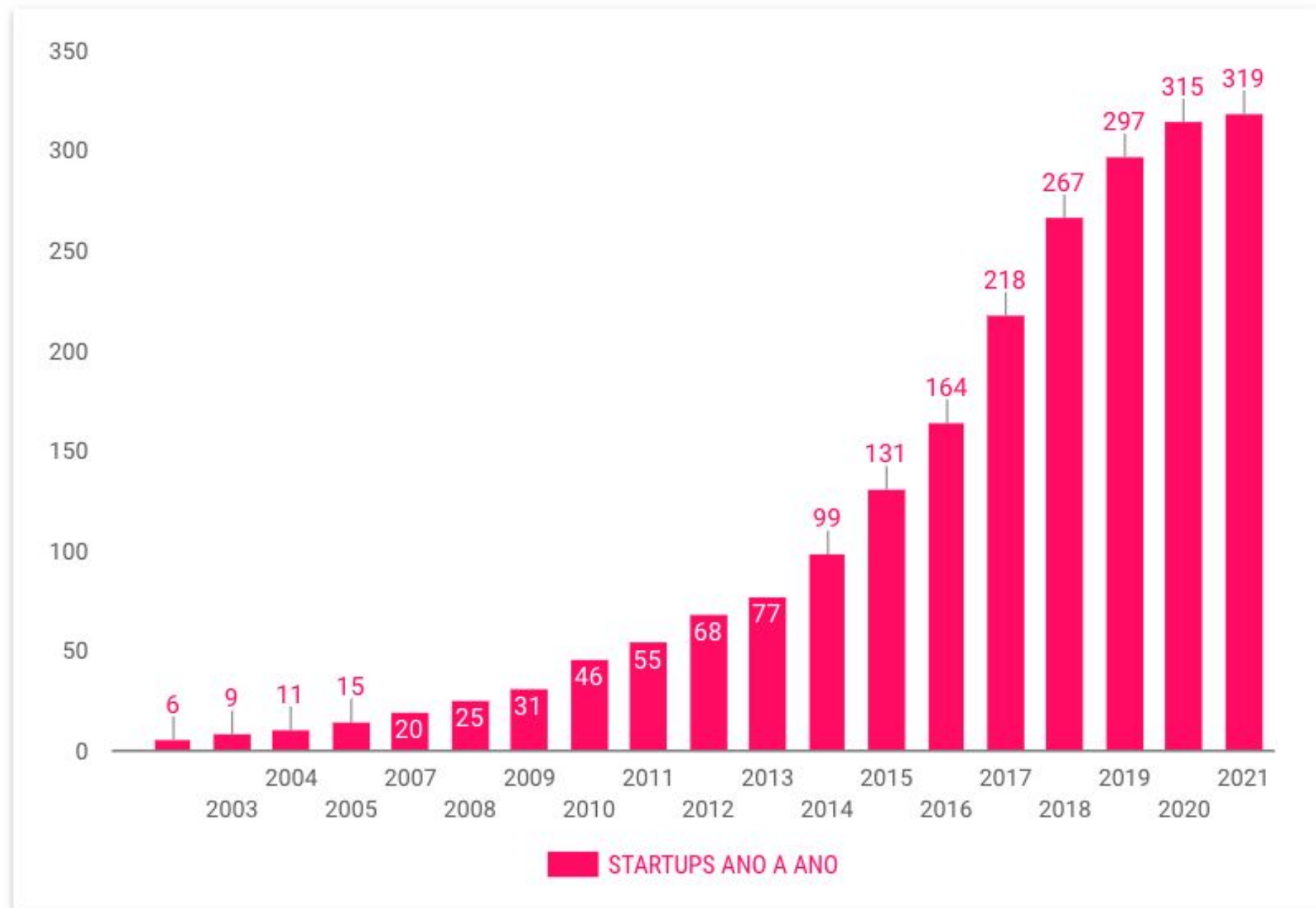
Top 10 cidades

São Paulo	40,76%
Belo Horizonte	7,34%
Florianópolis	4,89%
Porto Alegre	3,80%
Curitiba	3,53%
Brasília	3,26%
Campinas	2,17%
Rio De Janeiro	1,77%
Uberlândia	1,36%
Barueri	1,36%

Distribuição geográfica



Startup Market - Brazil - Cleantechs



UF	QUANTIDADE
Minas Gerais	32
Rio de Janeiro	26
Santa Catarina	26
Rio Grande do Sul	24
Paraná	14
Distrito Federal	6
Espírito Santo	6
Bahia	5
Ceará	4
Pernambuco	4
Rio Grande do Norte	2
Goiás	2
Pará	2
Alagoas	1

1 - 21 / 21 < >

CIDADE	QUANTIDADE
São Paulo	65
Porto Alegre	15
Belo Horizonte	15
Florianópolis	14
Rio De Janeiro	10
Barueri	7
Campinas	7
Brasília	6
Curitiba	6
Recife	4
Salvador	4
Vitória	4
Fortaleza	3
Londrina	3

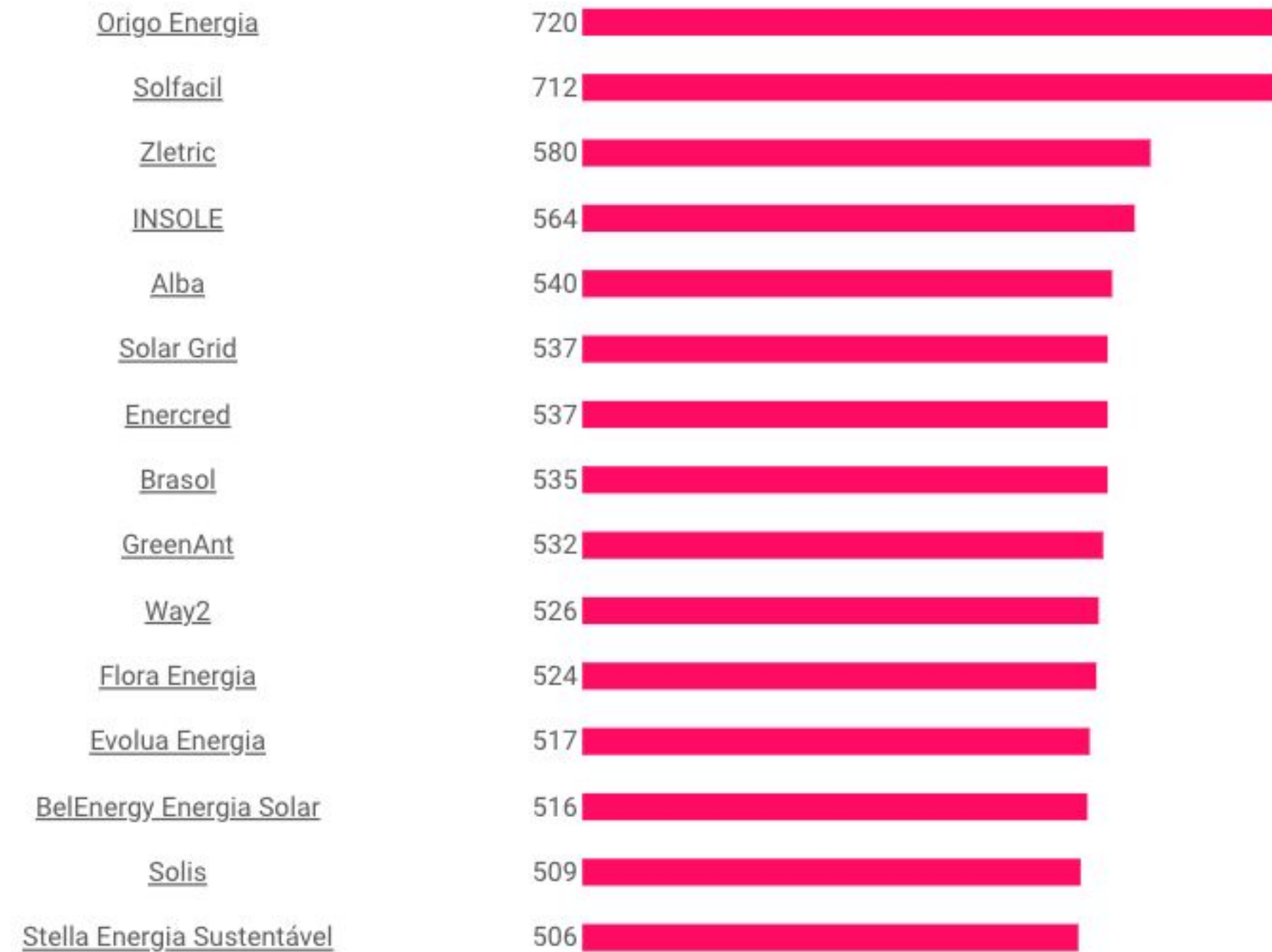
1 - 93 / 93 < >

Startup Market - Brazil - Cleantechs



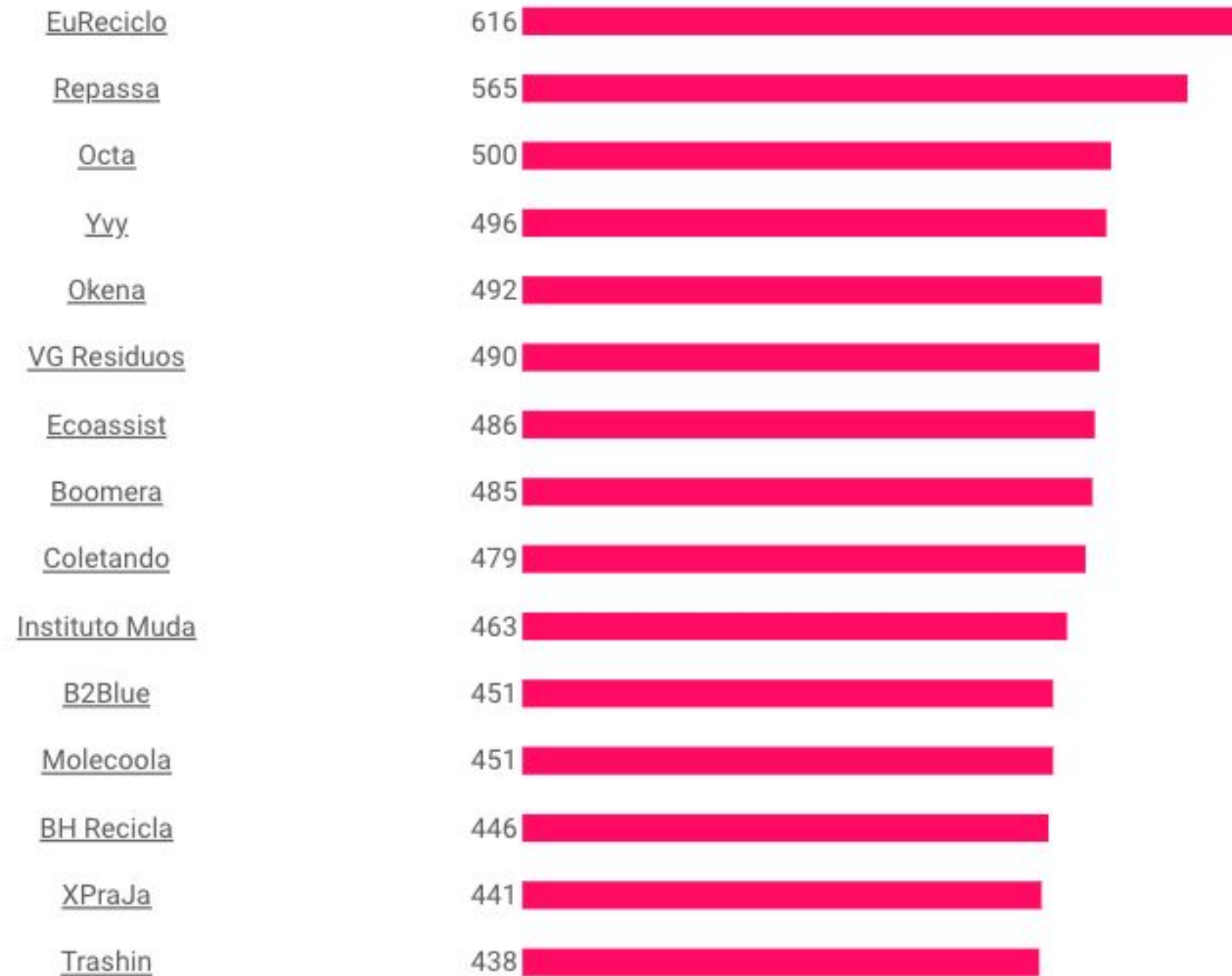
Startup Market - Brazil - Cleantechs

Water and Clean Energy



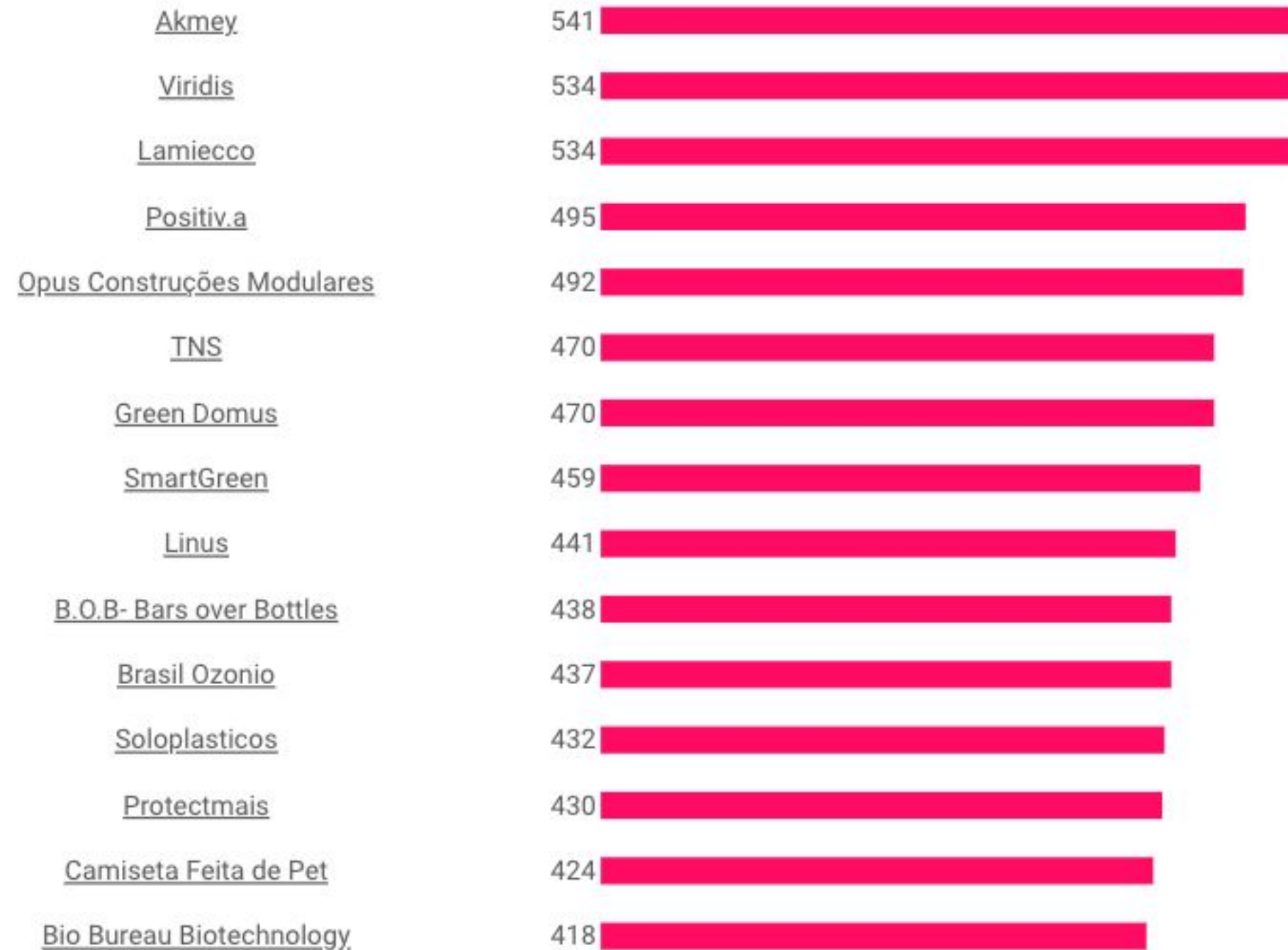
Startup Market - Brazil - Cleantechs

Circular Economy



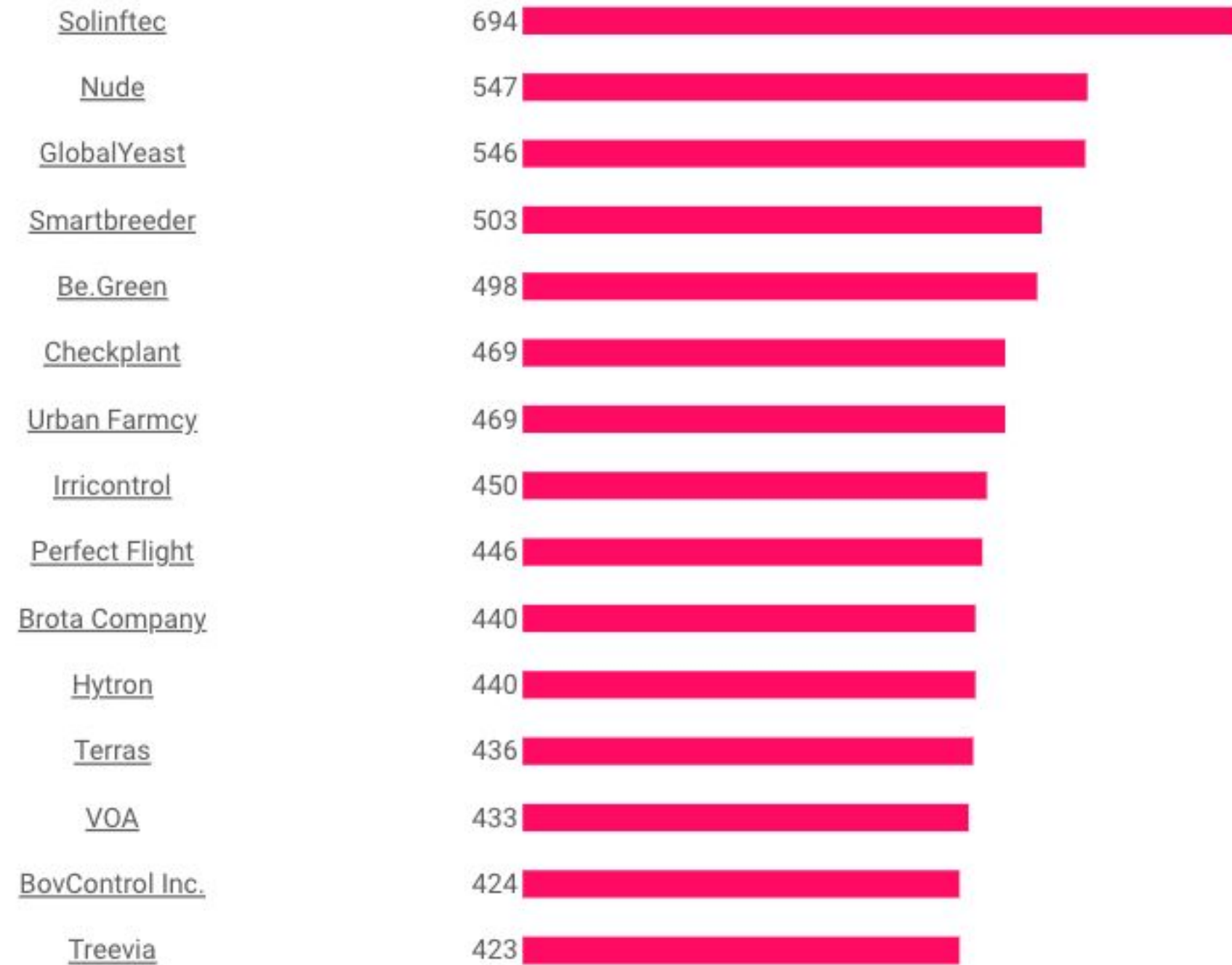
Startup Market - Brazil - Cleantechs

Sustainability



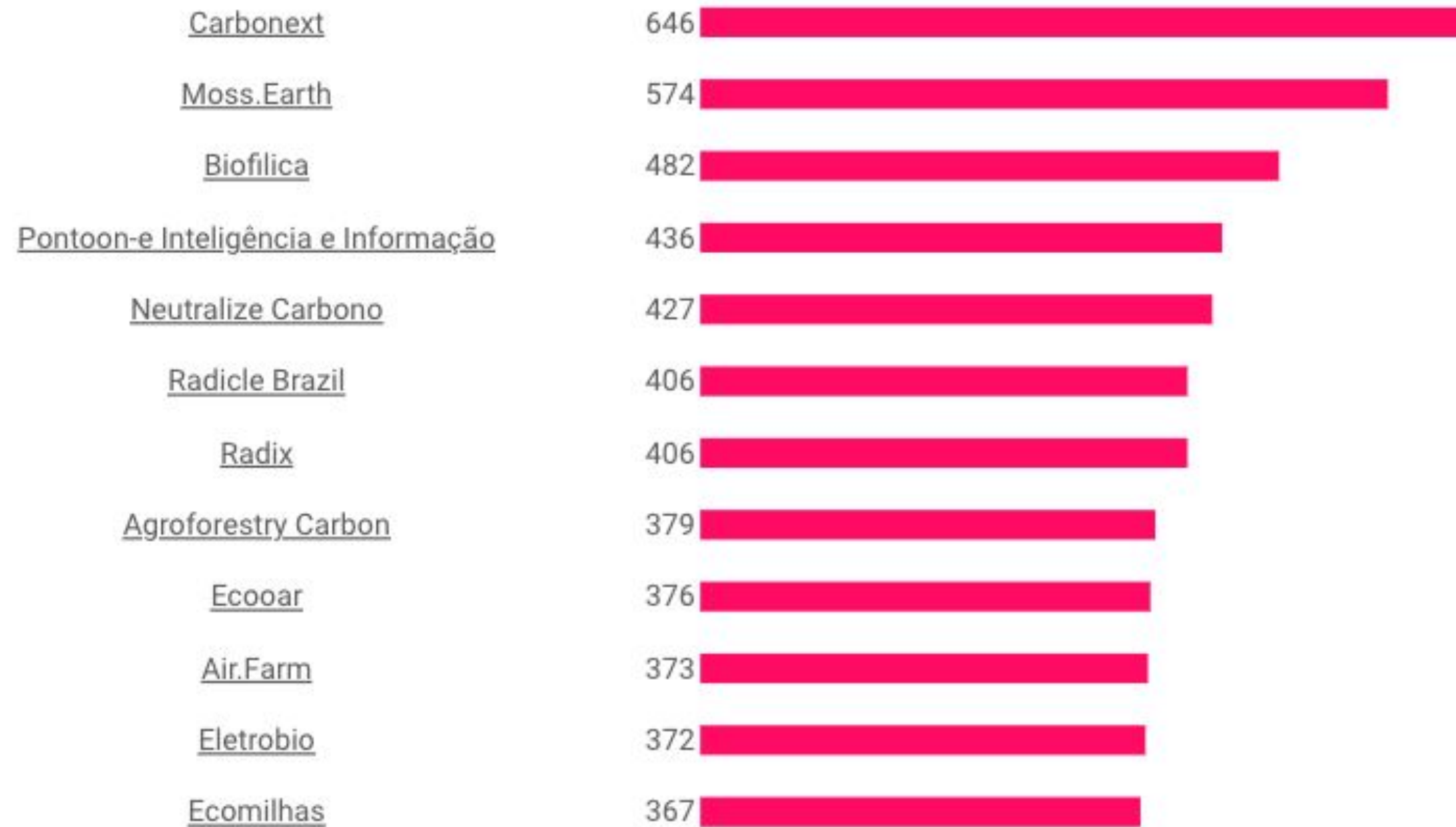
Startup Market - Brazil - Cleantechs

Agtechs



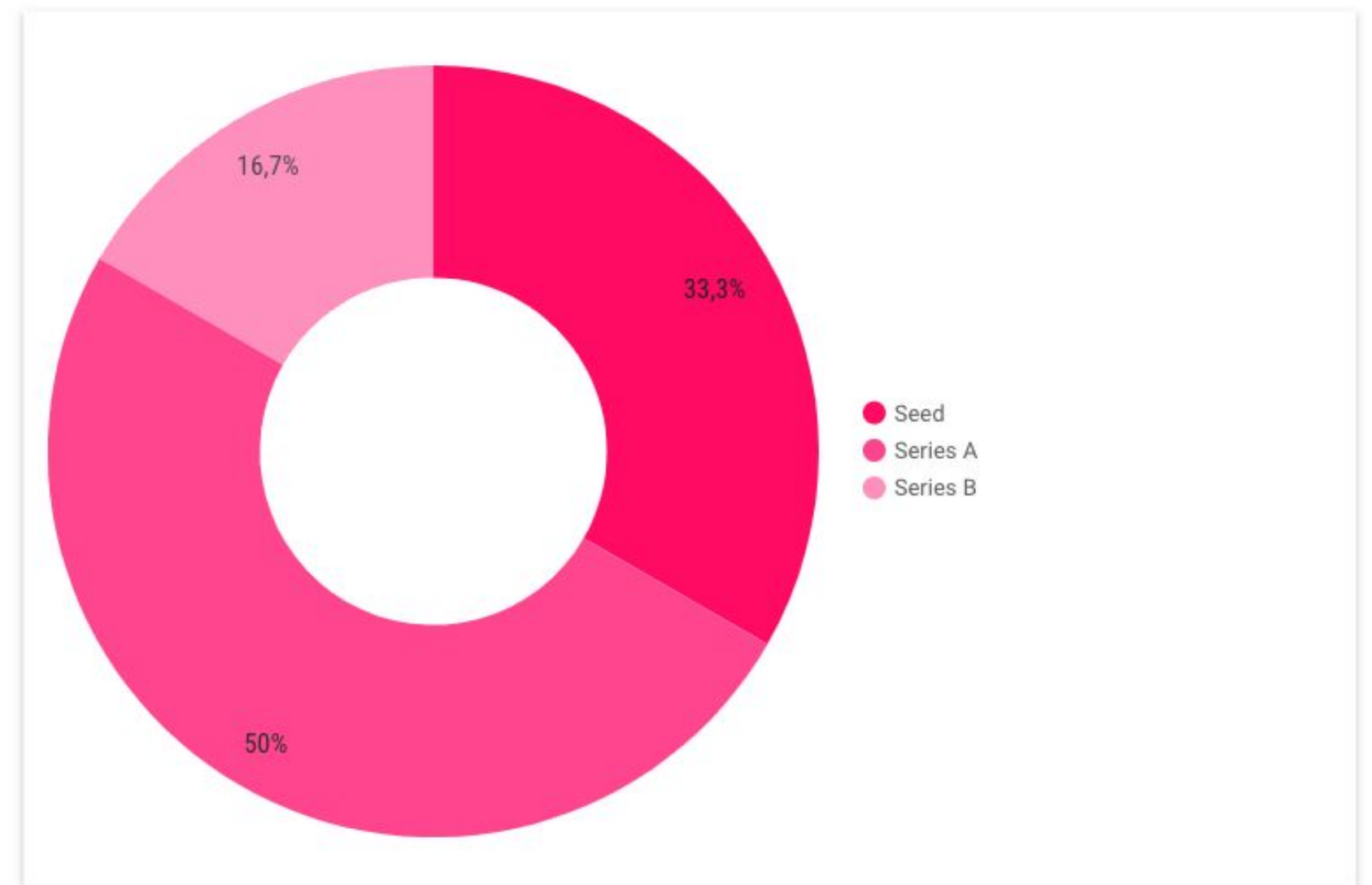
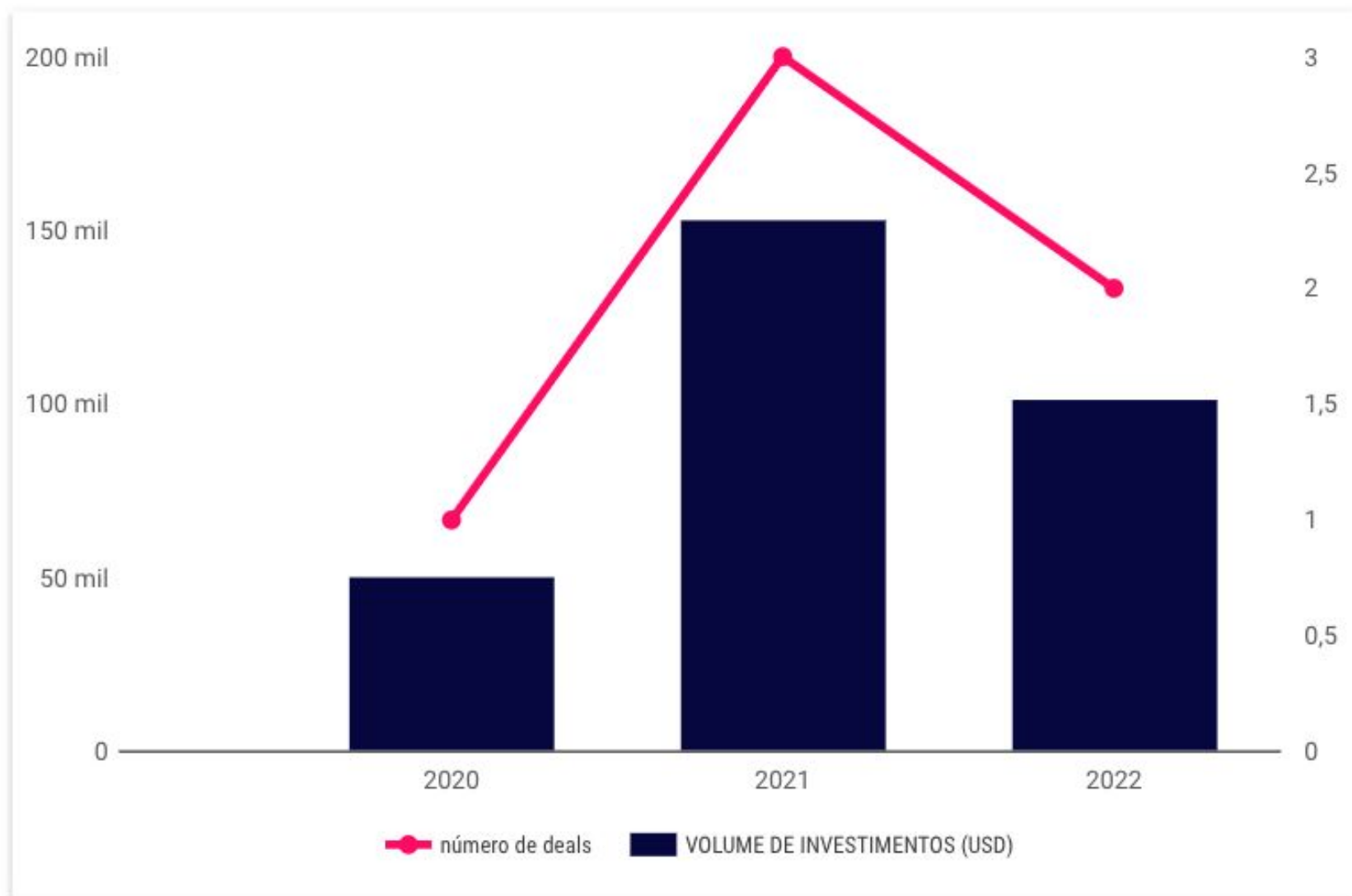
Startup Market - Brazil - Cleantechs

Descarbonization



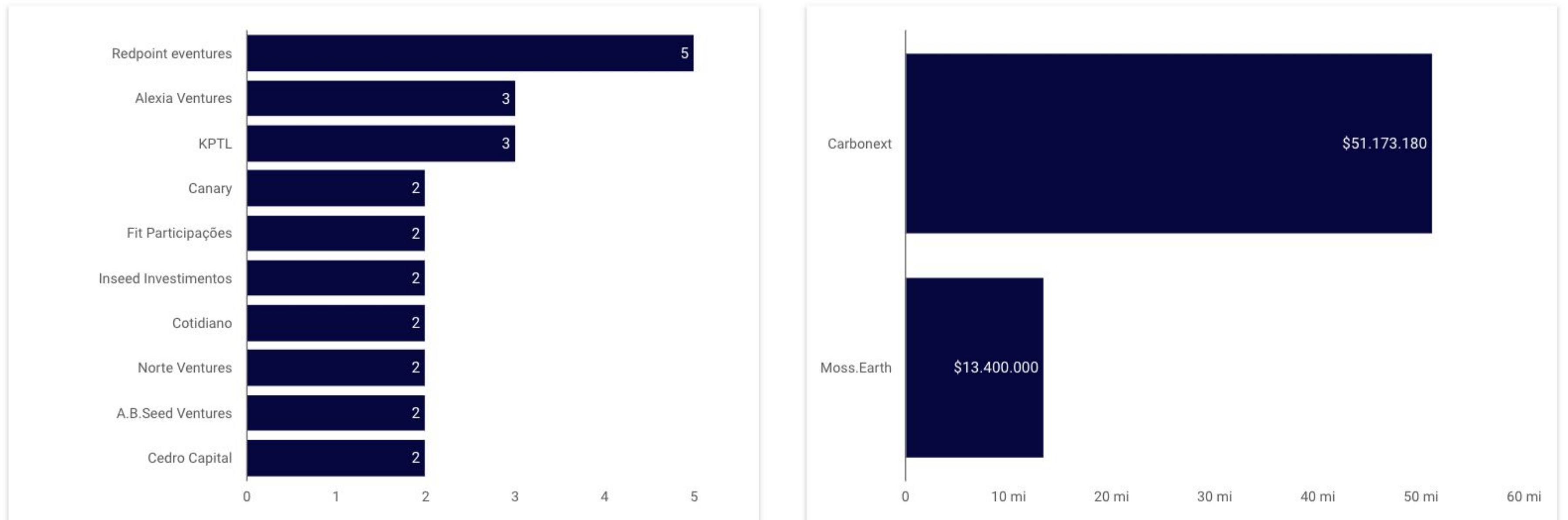
Startup Market - Brazil - Cleantechs

Investment Volume and Stages



Startup Market - Brazil - Cleantechs

VC Investment Firms and most funded startups





Platform Home with content recommendation:

The screenshot displays the home page of the DISTAITO platform. The interface includes a top navigation bar with the logo, a user greeting, a help link, and a user profile. A left sidebar contains navigation options for Home, Network admin, Dashboard, and various community and training modules. The main content area features a search bar for startups, a featured article on innovation culture, a list of events, and a section for recent reports with line charts. A news section is also visible on the right side.

DISTRAITO Olá, Gustavo! 🙌 [Precisa de ajuda?](#) **DISTRAITO** ADMIN

Busca de Startup

Buscar startups por nome, setores e palavras-chave

Eventos Todos

- sex 10 fev: Comunidade Conecta - Desafio Boston Scientific 15:00 - Online
- ter 14 fev: Tutorial ao vivo - Plano Startup 14:00 - Online
- ter 14 fev: #4 Bootcamp de Gestão: Excelência Operacional - Metodologias ágeis e KPI's 17:00 - Online

Últimos relatórios Ver todos →

- FEVEREIRO 2023: Fintech Bulletin
- FEVEREIRO 2023: HealthTech Bulletin
- FEVEREIRO 2023: RetailTech Bulletin

Notícias Ver todos →

- PRIO (PRIO3) divulga produção, Porto (PSSA3) aprova recompra de ações e Bradesco (BBDC4) publicará resultados - InfoMoney (9/2/2023)
- "Caso Americanas" faz Marisa (AMAR3) pedir mais prazo para dívidas - InfoMoney (9/2/2023)
- Oi (OIBR3) entra com pedido de recuperação

Platform **Database** with more than **39.000** startups

Busca de startups

 Precisa de ajuda?

DISTA  ADMIN

Buscas salvas 

Setor 

Modelo de Negócio 

Público-alvo 

Estágio 

Score de maturidade 



 Mais Filtros


39.691 startups encontradas

Ordenar por Relevância 

Salvar busca

0 startup selecionada

 **Agilize**
Setor: FinTech, ESG | Score de Maturidade: 519/1000 
Criamos o conceito de contabilidade online no brasil e utilizamos tecnologia a favor da contabilidade, simplificamos pro... [Saiba mais](#)

 **EasyWay**
Setor: FinTech, ESG | Score de Maturidade: 512/1000 
Líder no desenvolvimento de sistemas voltados aos segmentos tributário, fiscal e contábil no âmbito federal, a easy-way ... [Saiba mais](#)


 **A55** Residente
Setor: FinTech | Score de Maturidade: 678/1000 
Fundada em 2017, a a55 é a primeira fintech brasileira especializada em investimentos para empresas da nova economia. já... [Saiba mais](#)

Platform **Startup Data Page** with solutions, clients and more.

Busca de startups

Precisa de ajuda?

DISTRITO ADMIN



Vibbra!

Residente Distrito

Contato Comparar Contratar

Setor: HRTech	Categoria: Contratação	Subcategoria: Banco de talentos	Público alvo: B2B	Qtd de colaboradores: 36	Score de Maturidade: 439/1000
---------------	------------------------	---------------------------------	-------------------	--------------------------	-------------------------------

Visão Geral Investimentos Recebidos Pessoas relacionadas Tráfego no Site

Sobre a startup

Vibbra! is a online platform that attract and select high level IT professionals with focus on software development, design, product and project management, and provide an online safe place to companies hire and work with this talents in the remote model. Our platform helps companies to contract, monitor and pay the remote talents of our network, besides help our customers to understand and be productive with remote workers.

Modelo de Negócio: Marketplace

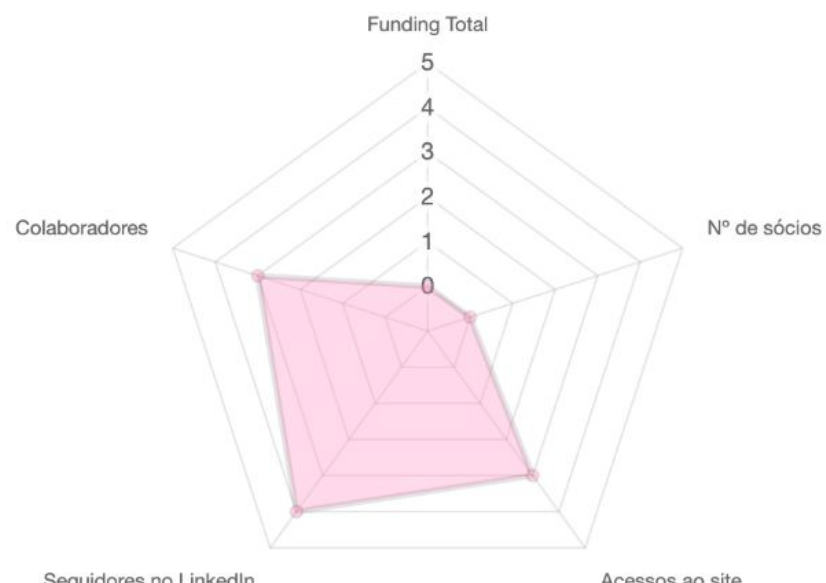
Fundação em: 2016

Localização: Florianópolis - Santa Catarina

Cientes

Bosch TOTVS Stefanini Softplan BossaNova Distrito Koerich

Score de Maturidade: 439 / 1000



Pilares do Score de Maturidade



Platform **Panorama Interactive Dashboard** with sector data

DISTAITO <☰> **Venture Capital Digital Hub** Precisa de ajuda?

Market Radar | Venture-capital Database | Deals | Reports | Newsletter | Corporate Members | Startup Members

STARTUP | ESTÁGIO | SETOR | ESTADO | ANO | TRIMESTRE

Evolução de investimentos

Ano	NÚM. DEALS	VOLUME DE INVESTIMENTO
2011	83	129,8 mi
2012	164	303 mi
2013	219	326 mi
2014	242	11,2 mi
2015	258	745,3 mi
2016	269	451 mi
2017	368	624,5 mi
2018	426	1,3 bi
2019	491	3,1 bi
2020	694	3,6 bi
2021	872	4,5 bi
2022	872	4,5 bi
2023	17	101,6 mi

Evolução de M&As

Ano	NÚM. DEALS
2011	12
2012	26
2013	16
2014	39
2015	26
2016	32
2017	39
2018	64
2019	164
2020	248
2021	200
2022	8
2023	8

- Home
- Network admin
- Dashboard
- Comunidade
 - Benefícios
- Capacitação
 - Academy
 - Mentoria
 - Eventos
 - Líder transformador
- Soluções e oportunidades
 - Gestão de objetivos
 - Busca de startups
 - Comparar startups

Platform Research Insights Content

DISTRITO Central de conteúdos Precha de ajuda? **DISTRITO**

Recursos humanos

Como inovar seus processos com as HRTechs

A metodologia usada para o levantamento dessas soluções se baseou no ranking de HRTechs feito pelo nosso algoritmo de maturidade, o Dataminer Score. Depois desta análise quantitativa, uma análise qualitativa mais aprofundada de cada empresa foi considerada para melhor exemplificar as atuações que as HRTechs podem ter durante os processos da área de Recursos Humanos em uma corporação.

```
graph TD; C[Contratação] --> BT[Banco de Talentos]; C --> PS[Processo Seletivo]; C --> CF[Contratação Flexível]; C --> DI[Diversidade e Inclusão]; C --> OO[On/Offboarding]; BT --> RC[Retenção de colaboradores]; PS --> RC; CF --> G[Gestão]; DI --> G; OO --> G;
```

Radar HRTech

☆ 4 ⌚ Agosto/22

Radar com as principais startups de HRTech do país

O que você achou deste relatório?



☆☆☆☆

1/1 < > - + ↗

Compartilhar Baixar



Platform Self Paced Innovation Courses

☰ **Academy** ? Precisa de ajuda? 

Todas 54 Trilhas em andamento 6 Favoritas 0 Concluídas 0

Formatos de Pensamento


Novo

Quem não quer aprender a resolver problemas de forma mais fácil e utilizar sua capacidade mental a fim de facilitar a criatividade e geração de ideias para sua empresa? Para trazer mais conhecimento sobre esse assunto, desenvolvemos essa trilha com o Marcelo Quinan para comentar sobre o Formato de Pensamento Reprodutivo versus o Formato de Pensamento Produtivo.

Acesse!


Iniciando a Jornada

Ver Todas →




Transformação Digital

🕒 75 min




Modelos mentais com foco em inovação

🕒 23 min 4.00 ⭐



Bases da Inovação

🕒 197 min 4.00 ⭐



Inovação Aberta


🕒 165 min

Aprofundando seu Conhecimento

Ver Todas →


Several **Learning Paths** for Innovation Method and New Tech.

Iniciando a Jornada [Ver Todas](#) →




Transformação Digital

75 min




Modelos mentais com foco em inovação

23 min 4.00



Bases da Inovação

197 min 4.00



Inovação Aberta


165 min

Aprofundando seu Conhecimento [Ver Todas](#) →



Aplicação de conceitos de inovação

84 min [Nova trilha](#)




Contexto de Tecnologia

65 min [Nova trilha](#)



Mapeamento de dores e priorização

29 min [Nova trilha](#)




Criação de soluções

152 min [Nova trilha](#)

DISTRITO Academy > Trilha [Precisa de ajuda?](#) **DISTRITO** ADMIN

← Trilhas

Modelos mentais com foco em inovação 4.00 (1 avaliações)



CULTURA, MODELOS MENTAIS & INOVAÇÃO

Marcelo Quinan
Co-fundador e VP de Design
quinan@noone.is

Conteúdo da trilha

MODELOS MENTAIS COM FOCO EM INOVAÇÃO

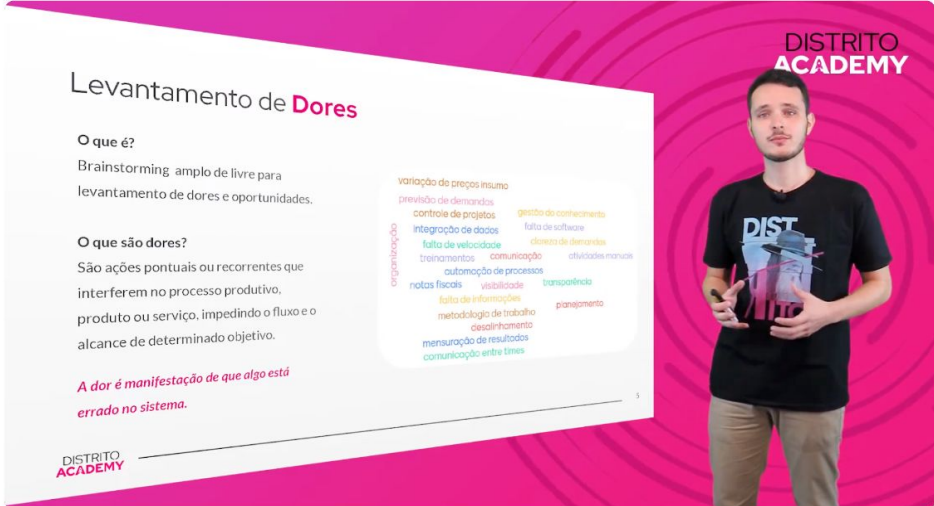
- Introdução aos Formatos de Pensamento 10:18
- Pensamento Reprodutivo e Produtivo 08:59
- [Curadoria] - Mindset inovador como potencial criativo FDC 03:12

Sobre esta trilha

DISTRITO Academy > Trilha [Precisa de ajuda?](#) **DISTRITO** ADMIN

← Trilhas

Mapeamento de dores e priorização 0.00 (0 avaliações)



Levantamento de Dores

O que é?
Brainstorming, amplo de livre para levantamento de dores e oportunidades.

O que são dores?
São ações pontuais ou recorrentes que interferem no processo produtivo, produto ou serviço, impedindo o fluxo e o alcance de determinado objetivo.

A dor é manifestação de que algo está errado no sistema.

Conteúdo da trilha

MAPEAMENTO DE DORES E PRIORIZAÇÃO

- Levantamento de Dores 04:30
- Priorização Impacto x Urgência 05:00
- Aprofundamento nas Causas: 'Os 5 Por Quês' 03:30
- Levantamento de Hipóteses: E Se 03:37
- Priorização de Esforço, CX e Negócio 04:10
- Matriz: O Que Fazer vs Como Fazer 03:38
- Encaminhamento Pós Priorização 04:22

Sobre esta trilha

Live Physical Events for community building.



ILT Training for Corporations.



Corporate teams at ILT trainings at Distrito offices.



Advisory Teams to support clients on Innovation.

Solutions Scouting

Comparativo de soluções

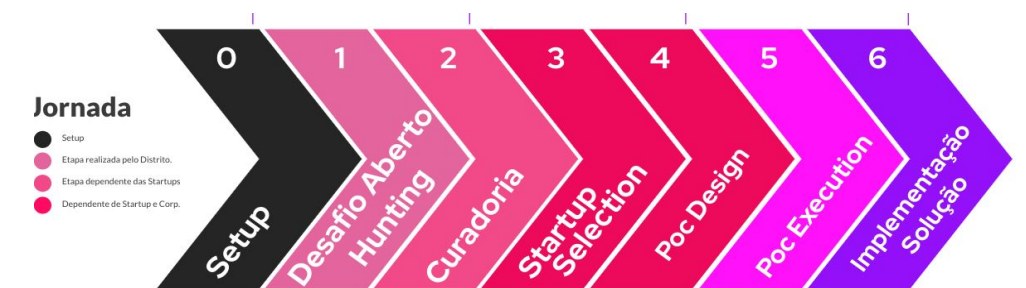
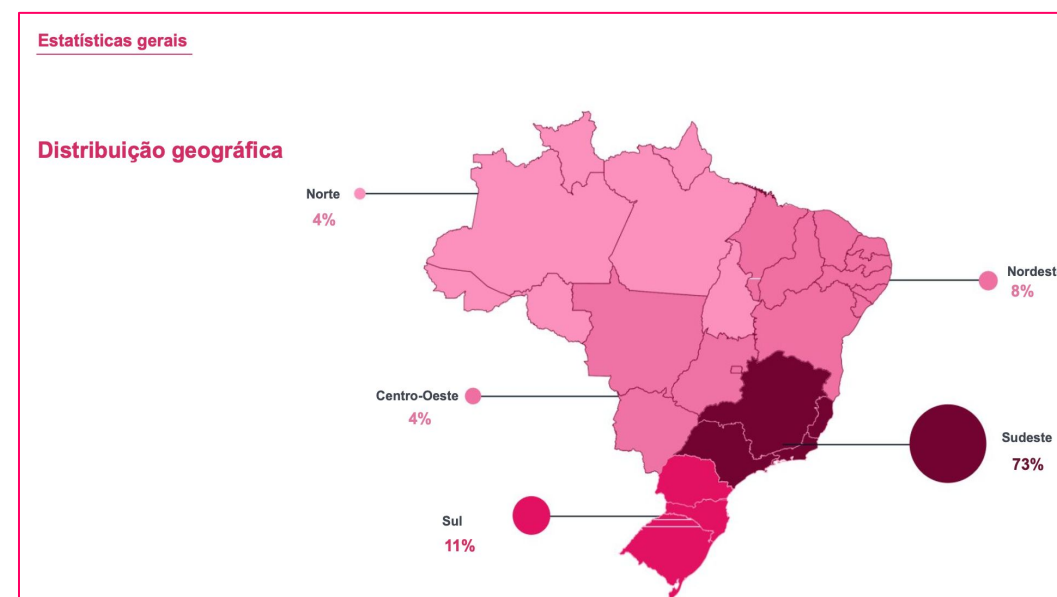
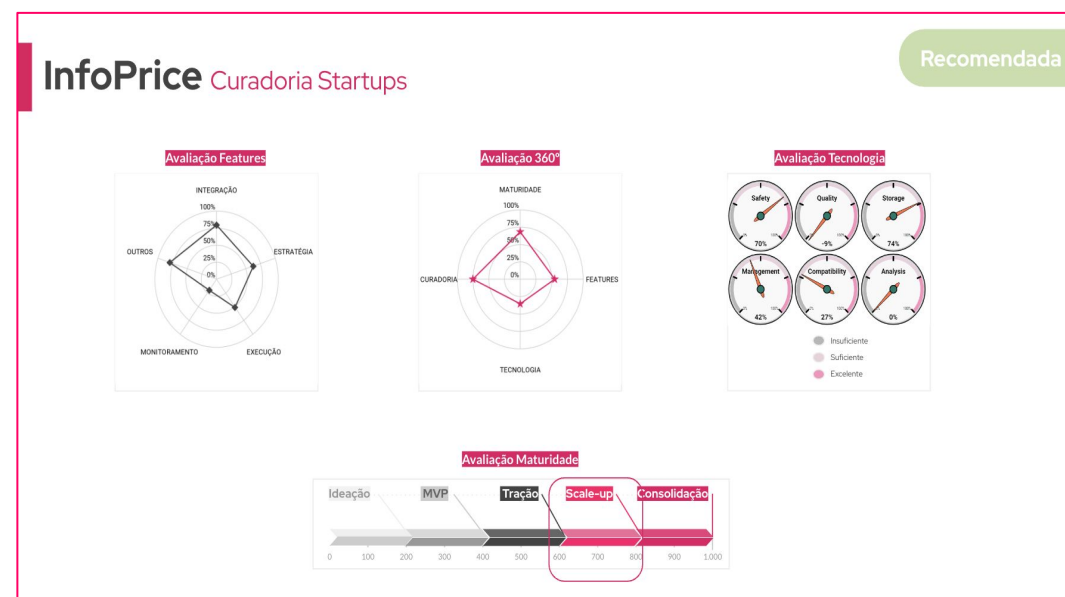
Em desenvolvimento Especialidade

	Antecipação de recebíveis	Gestão de recebíveis	Meios de pagamento	Meios de pagamento digitais	Adquirente	Sub-adquirente	BaaS
blu	✓	✓	✓	✓	✗	✓	✗
Zoop	✓	✓	✓	✓	✗	✓	🏆
size	🏆	✓	✗	✗	✗	✗	✗
pinbank	✓	✓	✓	✓	📍	✓	🏆
paynow	✓	✓	✓	🏆	✗	✓	✗
logbank	✓	✓	✓	✓	✗	✓	🏆
INOVBANCO	✓	✓	✓	✓	📍	✓	✓


Solutions Orchestration



PMO



Advisory Teams to support clients on Innovation.



Distrito advisory teams at Santander Bank Innovation Lab in Brazil.

Trusted by best in class companies.

Healthcare



Financial Services



Big Techs, Unicorns & Scaleups



Consulting



Energy, Telecom, Infrastructure & Logistics



Fashion



Education



Media



Transport



Retail



CPG



Construct & ESG



Gov



World's leading Venture Capital firms partner and share data with us in Latam.


VCs



CVCs



Crowdfunding & Angels




Accelerators



A vibrant community of startups and entrepreneurs creating the future.

More than 800 startups



Notable cases



Among others



JETRO



DISTRITO

J-bridge program

**"Overview of Innovation and
Investment in Brazil"**

Gustavo Araujo - Distrito Cofounder
gus@distrito.me / +55 11 99662-7999