

特許庁委託事業

中国 ECPF 模倣品取下げマニュアル
(ドウイン)

2026 年 3 月

独立行政法人 日本貿易振興機構

上海事務所 知的資産部

報告書の利用についての注意・免責事項

本報告書は、日本貿易振興機構（ジェトロ）上海事務所が上海擁智商務諮詢有限公司に作成委託し、2026年3月に入手した情報に基づくものであり、その後の運用変更および法律改正などによって変わる場合があります。掲載した情報・コメントは作成委託先の判断によるものですが、一般的な情報・解釈がこのとおりであることを保証するものではありません。また、本報告書はあくまでも参考情報の提供を目的としており、法的助言を構成するものではなく、法的助言として依拠すべきものではありません。本報告書にてご提供する情報に基づいて行為をされる場合には、必ず個別の事案に沿った具体的な助言を別途お求めください。ジェトロおよび上海擁智商務諮詢有限公司は、本報告書の記載内容に関して生じた直接的、間接的、派生的、特別の、付随的、あるいは懲罰的損害および利益の喪失については、それが契約、不法行為、無過失責任、あるいはその他の原因に基づき生じたか否かにかかわらず、一切の責任を負いません。これは、たとえジェトロおよび上海擁智商務諮詢有限公司に係る損害の可能性を知らされていても同様とします。

本報告書に係る問い合わせ先： ジェトロ・上海事務所
E-mail : pcs06@jetro.go.jp


目次

第7部 ドウインECサイトの削除申立て.....	4
1. ドウインおよびIPPROの紹介.....	4
2. IPPROによる削除申立て手続き.....	5
2.1 受理範囲と条件.....	5
2.2 必要資料.....	5
(1) ユーザー登録・身分認証.....	5
(2) 権利登録.....	5
(3) 侵害リンク削除申立て.....	6
2.3 削除申立て全体の流れ.....	7
2.4 削除申立ての各ステップ、日中対訳および説明.....	8
(1) ユーザー登録.....	8
(2) 身分認証.....	9
(3) 各権利登録および削除申立手続き.....	11
ア 商標権の登録および削除申立て.....	11
(ア) 商標権の登録.....	11
(イ) 商標権登録後の画面.....	14
(ウ) 商標権侵害に基づく削除申立て.....	15
(エ) 商標権侵害削除申立後、申立管理の画面.....	20
(オ) 被申立人からの異議申立てへの対応方法.....	21
イ 著作権の登録および削除申立て.....	22
(ア) 著作権の登録.....	22
(イ) 著作権登録後の画面.....	28
(ウ) 著作権侵害に基づく削除申立て.....	29
(エ) 著作権侵害削除申立後、申立管理の画面.....	38
(オ) 被申立人からの異議申立てへの対応方法.....	39
ウ 専利権の登録および削除申立て.....	40
(ア) 専利権の登録.....	40
(イ) 専利権登録後の画面.....	44
(ウ) 専利権侵害に基づく削除申立て.....	45
(エ) 専利権侵害削除申立後、申立管理の画面.....	49
(オ) 被申立人からの異議申立てへの対応方法.....	50
(カ) IPPROの保証金制度.....	51
3. お問い合わせ方法.....	52
4. 別紙.....	53

第7部 ドウイン EC サイトの削除申立て

1. ドウインおよび IPPRO の紹介

ドウイン (Douyin) は、2016 年に中国でサービスを開始した ByteDance 傘下の短編動画共有を中心とするソーシャルメディアプラットフォームであり、近年は電子商取引 (Electronic Commerce、以下「EC」という) 機能も統合した総合的なデジタルプラットフォームとして発展している。

サイト名	ロゴ	URL	特徴	主な出品者
ドウイン		https://www.douyin.com/	中国国内の主要な BtoC 兼 CtoC 型 EC サイトである。 短編動画およびライブ配信を通じて、エンターテインメント、ライフスタイル、商品紹介などの多様なコンテンツが発信され、ユーザーは動画の閲覧・投稿に加え、動画やライブ配信に付した商品リンクから商品を直接購入することができる。	中国国内企業、個人

権利者の知的財産権を保護するため、ドウインは「ドウイン知的財産権保護プラットフォーム」¹ (以下、「IPPRO」という) を設け、知的財産権を侵害する疑いのある商品などの削除申立てを受け付けている。

本報告書では、ドウインにおいて、知的財産権侵害が発生した場合に、IPPRO を通じて削除申立てを行う手続について説明する。

¹ ドウイン知的財産権保護プラットフォーム : <https://ippro.bytedance.com/view/login>

2. IPPRO による削除申立て手続き

2.1 受理範囲と条件

ドウインで販売されている商品について、次の権利侵害が確認された場合、2.2で紹介する必要書類を提出し、2.3で紹介する所定の手続きを踏まえ、IPPRO に対し、対象リンクの削除を申し立てることができる。

- ① 商標権侵害
- ② 著作権侵害
- ③ 専利権侵害
- ④ 肖像権侵害

また、IPPRO においては、不正競争に関する削除申立てを受け付けていない。

なお、上記の権利侵害に対する削除申立ての対象となる権利範囲は、原則、中国国内で保護される権利に限り、海外でのみ登録された商標権や専利権など、中国国内で保護の及ばない権利については、削除申立ての対象外となる。

2.2 必要資料

削除申立手続きは、主に3つのステップに分けられ、ユーザー登録、権利登録、侵害リンクの削除申立てがある。以下のとおり、それぞれの必要資料を紹介する。

また、削除申立ては、権利者自ら行う方法と、代理人を通じて行う方法の2パターンがある。権利登録のステップを除き、必要資料は同じである。

(1) ユーザー登録・身分認証

必要資料：営業許可証。日本企業の場合、営業許可証に相当する登記簿謄本を提出。

(2) 権利登録

■ 権利者自ら削除申立てを行う場合

権利種類	必要書類
商標権	<ul style="list-style-type: none">▪ 中国商標登録証▪ 中国商標更新証明（更新がある場合）▪ 中国商標譲渡証明（譲渡がある場合）▪ 中国商標変更証明（変更がある場合）
著作権	<p>ここでは、主に、日本企業が直面しやすい、オリジナル画像の盗用と、美術作品の著作権侵害の場合の書類を紹介する。</p> <p><オリジナル画像の盗用></p> <ul style="list-style-type: none">▪ オリジナル画像

	<ul style="list-style-type: none"> ▪ オフショット画像/シリーズ画像 ▪ モデルによる提携証明資料（オリジナル画像にモデルがある場合） <p><美術作品の著作権侵害></p> <ul style="list-style-type: none"> ▪ 中国の著作権登録証書 ▪ 作品見本 ▪ 作品の初公開に関する資料
専利権	<ul style="list-style-type: none"> ▪ 専利証書 ▪ 専利権評価報告書（意匠権と実用新案権の場合） ▪ 譲渡/変更証明（譲渡/変更がある場合）

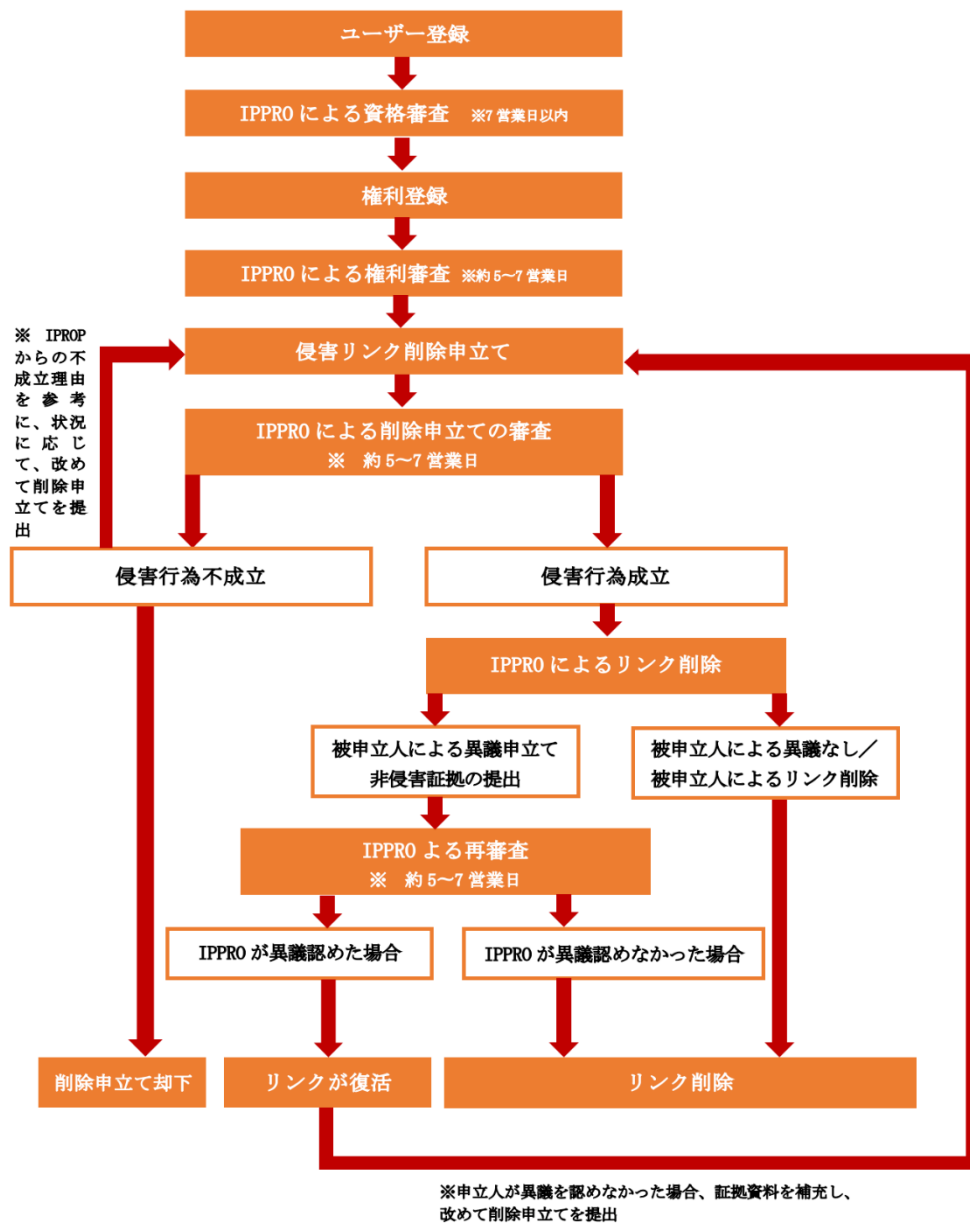
■ 代理人を通じて削除申立てを行う場合

上記の資料に加え、代理人への委任状、代理人の身分証明資料を提出する必要がある。

(3) 侵害リンク削除申立て

侵害種類	必要資料・情報
商標権侵害	<ul style="list-style-type: none"> ▪ 侵害理由の説明 ▪ 侵害を証明するための証拠資料
著作権侵害	<p><オリジナル画像の盗用></p> <ul style="list-style-type: none"> ▪ オリジナル画像 ▪ オフショット画像/シリーズ画像 ▪ 侵害理由の説明 <p><美術作品の著作権侵害></p> <ul style="list-style-type: none"> ▪ 侵害理由の説明 ▪ 侵害を証明するための証拠資料
専利権侵害	<ul style="list-style-type: none"> ▪ 侵害理由の説明 ▪ 専利権侵害分析報告書

2.3 削除申立て全体の流れ



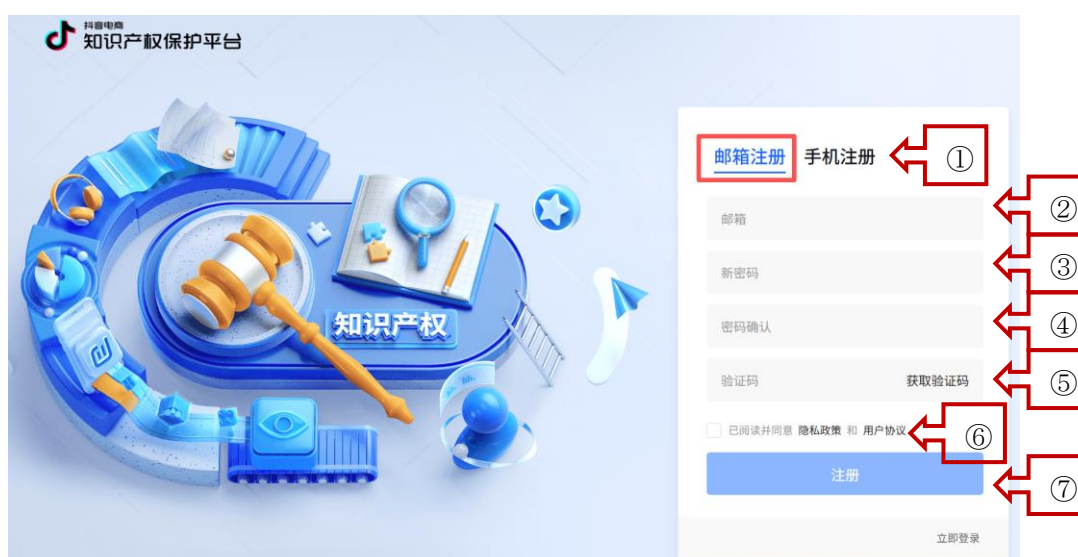
2.4 削除申立ての各ステップ、日中対訳および説明

(1) ユーザー登録

IPPRO リンク (<https://ippro.bytedance.com/view/login>) にアクセスし、ユーザー登録を行う。

ユーザー登録方法は 2 種類あり、メールアドレスによる登録または携帯電話番号による登録を選択できる。

携帯電話番号による登録の際、中国国外の電話番号は使用できないため、日本企業の場合、メールアドレスによる登録を推奨する。以下では、メールアドレスによる登録の方法を紹介する。



- ① 邮箱注册 ⇒ メールアドレスによる登録を行う
- ② 邮箱 ⇒ メールアドレス
- ③ 新密码 ⇒ パスワードの入力
- ④ 密码确认 ⇒ パスワード 2 回目の入力
- ⑤ 验证码 ⇒ 認証コード
 - 「获取验证码 ⇒ 認証コード獲得」をクリックすると、認証コードが自動的にメールアドレスに送信される。
- ⑥ 已阅读并同意《隐私政策》和《用户协议》 ⇒ 「プライバシーポリシー」および「ユーザー利用規約」の内容を確認のうえ、これに同意する
- ⑦ 注册 ⇒ 登録

(2) 身分認証

以下、日本企業が削除申立てを行う場合の身分認証についての日中対訳、必要資料などの説明を行う。

身分認証 7个工作日内平台审核通过后,可进行维权投诉操作

选择身份类型

①

中国大陆个人
大陆居民或律师为本人、直系亲属或代理人申请

中国大陆企业
企业主体为中国大陆申请

其他国家/地区
非中国大陆个人、企业申请

证明材料

② * 主体证件照片

+
(0/10)

请按要求上传凭证,图片大小不超过5M,支持jpg/jpeg/png格式 展开示例

③ * 主体名称 请输入投诉方名称

④ * 主体证件号码 请输入主体证件号码

⑤ 主体证件有效期 开始日期 - 结束日期 长期有效

⑥ 提交

- ① 选择身份类型 ⇒ 申立人の身分種類の選択
 - 日本企業の場合、「其他国家/地区 ⇒ その他の国家/地域」を選択。
- ② 主体证件照片 ⇒ 申立人の営業許可証の写真
 - 日本企業の場合、営業許可証に相当する登記簿謄本（現在事項全部証明書と履歴事項全部証明書のいずれでも対応可能）の原本の写真を提出。
 - 同一の営業許可証（登記簿謄本）は複数のアカウントの身分認証に利用できない。
 - ファイルフォーマットは、jpg、jpeg、png が対応可能であり、1ファイルの容量は5MB以内、最大で10点までアップロードできる。
- ③ 主体名称 ⇒ 主体名称
 - 申立人の名称を記入。
- ④ 主体证件号码 ⇒ 証明書の番号
 - 日本企業の場合、会社法人等番号を入力。
- ⑤ 主体证件有效期 ⇒ 身分証明書の有効期限
 - 日本企業の場合、存続期間が定められていない場合、「长期有效 ⇒ 長期有効」を選択。
- ⑥ 提交 ⇒ 提出

また、代理人を通じて削除申立てを行う場合において、代理人にてその身分証明資料などを提出し認証を行う。

身分認証後、申立管理及び権利認証の画面が表示される。



- ① 投訴管理 ⇒ 申立管理
 - 削除申立ての提出・管理の画面に移る。
- ② 権利認証 ⇒ 権利認証
 - 知的財産権の登録・管理の画面に移る。

(3) 各権利登録および削除申立手続き

以下では、商標権、著作権、専利権に関する権利登録および削除申立てについて、ページ和訳と具体的な説明を行う。

ア 商標権の登録および削除申立て

商標権の登録を選択する場合、中国大陸で登録された商標のみが対象となる。必要となる資料は、主に商標登録証、更新や譲渡がある場合の証明証書である。

(ア) 商標権の登録



① 权利认证 ⇒ 権利登録

② 申请认证权利 ⇒ 権利登録の申込み

The screenshot shows a web form for trademark registration. It includes a dropdown menu for '权利类型' (Right Type) with '商标权' (Trademark Right) selected. Below it is a section for '商标注册证' (Trademark Registration Certificate) with an upload button and instructions. The form has several input fields: '商标注册号' (Trademark Registration Number), '商标名称' (Trademark Name), '商标注册类别' (Trademark Registration Class), and '商标注册人名称' (Trademark Registrant Name). There are also fields for '商标有效期' (Trademark Validity Period) and a radio button for '是否续展/转让/变更' (Whether to Renew/Transfer/Change). A final section for '续展/转让/变更证明' (Renewal/Transfer/Change Proof) includes another upload button and instructions. Red boxes and arrows numbered 1 through 9 highlight specific parts of the form: 1 points to the right type dropdown, 2 to the registration certificate upload section, 3 to the registration number field, 4 to the trademark name field, 5 to the registration class dropdown, 6 to the registrant name field, 7 to the validity period field, 8 to the renewal/transfer/change radio button, and 9 to the renewal/transfer/change proof upload section.

- ① 权利类型 ⇒ 権利種類
 - 「商标权 ⇒ 商標權」を選択。
- ② 商标注册证 ⇒ 商標登録証
 - 重要な情報をマスキングしたり、不鮮明にしたりしてはならない。
 - 有効期間内の商標登録証をアップロード。
 - ファイルフォーマットは、PNG、JPG、JPEG、PDF が対応可能であり、1 ファイルの容量は 50MB 以内、最大で 10 点までアップロードできる。
- ③ 商标注册号 ⇒ 商標登録番号
- ④ 商标名称 ⇒ 商標名称
- ⑤ 商标注册类别 ⇒ 商標登録区分
- ⑥ 商标注册人名称 ⇒ 商標登録者（商標権者）名称
- ⑦ 商标有效期 ⇒ 登録商標の有効期限
- ⑧ 是否续展/转让/变更 ⇒ 商標更新/譲渡/変更があるか否か
 - 「是 ⇒ はい」、「否 ⇒ いいえ」から選択。
- ⑨ 续展/转让/变更证明 ⇒ 商標更新/譲渡/変更証明
 - ⑧で「はい」を選択する場合、商標更新/譲渡/変更証明をアップロード。
 - ファイルフォーマットは、PNG、JPG、JPEG、PDF が対応可能であり、1 ファイルの容量は 10MB 以内、最大で 10 点までアップロードできる。

申立人が権利者ではなく、代理人を通じて削除申立てをする場合、権利登録の段階において、委任状などの書類を提出する必要がある。詳細は以下のとおり紹介する。

权利人身份证明

① * 与权利人关系 账号本人 直系亲属 委托方

* 权利人及被委托方身份证明

↓ 点击上传

支持上传 PNG、JPG、JPEG、PDF 格式的文件，最多可以上传 10 个，每个文件不超过 50 MB [收起示例](#)

示例 所需材料说明

若权利人与投诉方不是同一主体，是委托关系，需要提交①权利人的身份证明，企业提供营业执照，个人需提供身份证反面，复印件需权利人盖章/签字；②被委托方身份证明，律师需提供律师证，关联公司/代理机构需提供营业执照，复印件需权利人盖章/签字

③ 权利人身份证号 请输入

* 权利人身份证有效期 开始日期 - 结束日期 长期有效

⑤ * 维权授权文件

↓ 点击上传

支持上传 PNG、JPG、JPEG、PDF 格式的文件，最多可以上传 10 个，每个文件不超过 50 MB [收起示例](#)

示例 所需材料说明

若权利人与投诉方不是同一主体，需要提交由权利人出具给投诉方的知识产权【维权授权】文件，需权利人盖章/签字后提交。

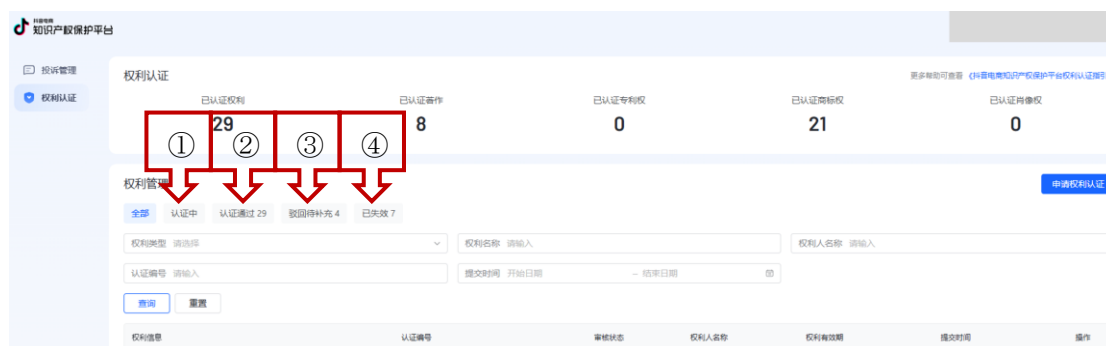
⑥ * 维权授权期限 开始日期 - 结束日期 长期有效

⑦ 提交审核 取消

提交审核后，平台将在 5-7 个工作日内完成审核

- ① 与权利人关系 ⇒ 権利者との関係
 - 「账号本人 ⇒ アカウント本人」、「直系亲属 ⇒ 直系親族」、「委托方 ⇒ 委任者」から選択。
 - 権利者自ら削除申立てを行う場合、「アカウント本人」を選択。代理人を通じて削除申立てを行う場合、「委任者」を選択。
 - ここでは、代理人による削除申立てを想定し、「委任者」を選択。
- ② 权利人及被委托方身份证明 ⇒ 権利者および受任者の身分証明書
 - 日本企業の場合、営業許可証に相当する登記簿謄本（現在事項全部証明書と履歴事項全部証明書のいずれでも対応可能）を提出。
 - 受任者の身分証明書（弁護士の場合は弁護士証書、関連会社または代理会社の場合は営業許可証）を提出。
 - ファイルフォーマットは、PNG、JPG、JPEG、PDF が対応可能であり、1 ファイルの容量は 50MB 以内、最大で 10 点までアップロードできる。
- ③ 权利人身份证号 ⇒ 権利者の身分証明書番号
 - 日本企業の場合、会社法人等番号を入力。
- ④ 权利人身份证有效期 ⇒ 権利者の身分証明書の有効期限
 - 存続期間が定められていない場合、「长期有效 ⇒ 長期有効」を選択。
- ⑤ 维权授权文件 ⇒ 権利行使の委任書類
 - 権利者の押印または署名を行った委任状を提出。
 - ファイルフォーマットは、PNG、JPG、JPEG、PDF が対応可能であり、1 ファイルの容量は 50MB 以内、最大で 10 点までアップロードできる。
- ⑥ 维权授权期限 ⇒ 権利行使の委任期間
 - ⑤でアップロードした資料に記載された委任期間を記入。
 - 有効期限の記載がない場合、「长期有效 ⇒ 長期有効」を選択。
- ⑦ 提交审核 ⇒ 審査に提出

(イ) 商標権登録後の画面



IPPRO は、商標権の登録申請を受けた後、その登録の可否について審査を行う。審査の結果、以下の 4 種類の結果が示される。

- ① 认证中 ⇒ 審査中
- ② 认证通过 ⇒ 登録済み
- ③ 驳回待补充 ⇒ 登録の拒絶による資料補充
- ④ 已失效 ⇒ 失効

③および④の場合、IPPRO は具体的な補充指示または拒絶理由を表示するため、それに従って資料の補充、または再度権利登録手続きを行うことができる。

(ウ) 商標権侵害に基づく削除申立て



- ① 投诉管理 ⇒ 申立管理
- ② 我要投诉 ⇒ 削除申立てを提出

投诉类型

① * 权利类型 著作权 商标权 专利权 肖像权
保护图书、美术作品著作权 保护已注册认证的商标标识 保护实用、发明、外观设计 保护自然人肖像权

② * 选择已认证权利

举证材料

③ * 举证材料类型 购买鉴定(商标权) 不当使用商标标识(商标权) 司法判决/行政裁决(商标权)

④ 侵权补充材料
支持上传PNG、JPG、JPEG格式图片、PDF格式文件、MP4、MOV、AVI、WMV类型视频,最多10个文件,大小不超过50MB [收起示例](#)

示例 所需材料说明
 请上传能够证明侵权事实存在的相关证明材料,如侵权位置截图/图文说明侵权材料。

⑤ 侵权说明 请详细描述侵权内容

投诉对象

⑥ * 投诉对象类型 商品 店铺 直播间

⑦ * 投诉对象

上传投诉对象

⑧ * 投诉方式 商品口令 商品链接 商品ID

⑨ * 投诉对象 支持同类侵权场景批量投诉,您可一次性填写200个侵权口令码。商品口令获取方式请点击【查看帮助】查看

① 权利类型 ⇒ 権利種類

- 商標権侵害の場合、「商标权 ⇒ 商標権」を選択。

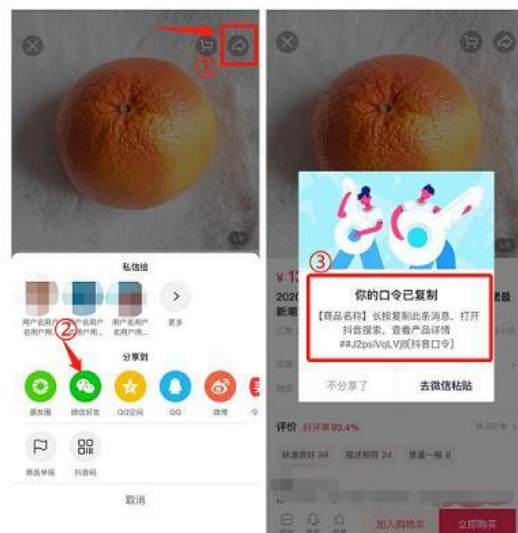
② 选择已认证权利 ⇒ 登録認証済みの権利を選択

- IPPRO 上で登録済みの商標権を選択。

③ 举证材料类型 ⇒ 証拠資料種類

- 「购买鉴定(商标权) ⇒ 購入鑑定(商標権)」、「不当使用商标权(商标权) ⇒ 商標権の不当使用(商標権)」、「司法判决/行政裁决(商标权) ⇒ 司法判決・行政裁決(商標権)」から選択。
- 対象商品を購入し、正規品と比較・鑑定した場合、「購入鑑定」を選択。鑑定報告書には、注文番号、購入商品のリンク、郵便物写真、対象商品と正規品の相違点(画像上に明記すること)、鑑定結論、鑑定結論の真実性に関する誓約などを明記し、権利者が署名・押印を行ったうえで、鑑定報告書の写真またはスキャンデータを提出。
- 商標の不当使用が確認された場合、「商標権の不当使用(商標権)」を選択。画像および文章で説明を行い、侵害箇所を明示する資料を提出。
- 侵害を認定しており、効力が発生した司法判決書または行政裁決書がある場合、「司法判決・行政裁決」を選択し、司法判決書または行政裁決書を提出。

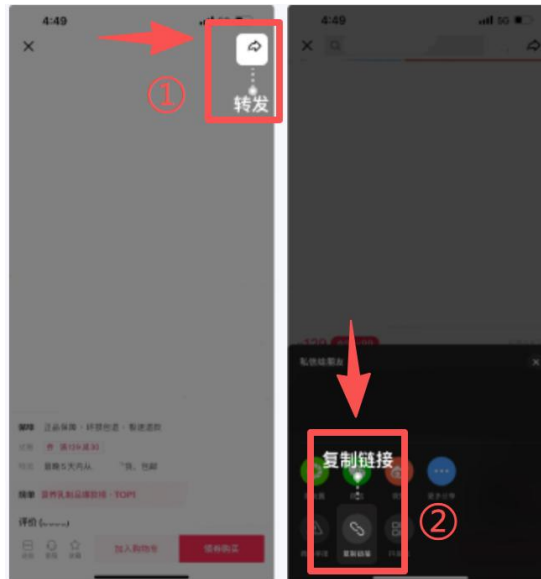
- ここでは、「商標権の不当使用（商標権）」を選択。
- ④ 侵权补充材料 ⇒ 侵害補充資料
 - 第③項の選択によって、具体的な証拠資料をアップロード。
 - ファイルフォーマットは、PNG、JPG、JPEG、PDF、MP4、MOV、AVI、WMV が対応可能であり、1ファイルの容量は50MB以内、最大で10件までアップロードできる。
- ⑤ 侵权说明 ⇒ 侵害説明
 - 第③項の選択によって、具体的な侵害理由を記入。
- ⑥ 投诉对象类型 ⇒ 申立対象種類
 - 「商品 ⇒ 商品」、「店铺 ⇒ 店舗」、「直播间 ⇒ ライブ配信ルーム」から選択。
 - 販売商品（ライブ配信および短編動画内で販売される商品を含む）について権利侵害が発生する場合、「商品」を選択。
 - 店舗全体において権利侵害行為が認められる場合（店舗内の複数商品が侵害に該当する場合を含む）、「店舗」を選択。
 - ライブ配信について権利侵害が発生する場合、「ライブ配信ルーム」を選択。
 - ここでは、「商品 ⇒ 商品」を選択。
- ⑦ 投诉对象 ⇒ 申立対象
 - 「上传投诉对象 ⇒ 申立対象アップロード」をクリックすると、第⑧～⑩項目の内容が表示される。
- ⑧ 投诉方式 ⇒ 申立方式
 - 「商品口令 ⇒ 商品キーワード」、「商品链接 ⇒ 商品リンク」、「商品 ID ⇒ 商品 ID」から選択。
 - 「商品キーワード」とは、ドウインアプリから出品ページを他のアプリに共有する際に表示される短文におけるキーワードを指す（下図①～③の手順を参照²）。出品ページのシェア用テキストが「【长按复制此条消息，打开抖音搜索，查看商品详情##dDzunvvtwh8##[抖音口令]】」である場合、「#」の間の「dDzunvvtwh8」は商品キーワードである。



² 写真の出典：

https://school.jinritemai.com/doudian/web/article/ahtjyh2kp6kv?btm_ppre=a4977.b6444.c0.d0&btm_pre=a4977.b5856.c0.d0&btm_show_id=d368b7b9-2086-4cc9-86db-36fc3f15654c

- 「商品リンク」とは、ドウインアプリにおいて出品ページの「复制链接（リンクをコピー）」ボタンをクリックして取得するリンクを指す（下図①～②の手順を参照³⁾）。



- 「商品 ID」とは、上記の商品リンクをウェブブラウザで開いた際、URL に表示される「id=」の後に続く数字の部分（19桁）を指す。
例えば、URL が
[「https://haohuo.jinritemai.com/ecommerce/trade/detail/index.html?id=3653280566834*****」](https://haohuo.jinritemai.com/ecommerce/trade/detail/index.html?id=3653280566834*****) である場合、「3653280566834*****」は商品 ID である。

⑨ 投诉对象 ⇒ 申立対象

- 複数の申立対象について、③～⑥の証拠資料種類・侵害補充資料・侵害説明・申立対象種類が共通する場合（例：複数の出品者が同一の侵害品を販売している場合）は、1回の削除申立てでこれらの商品キーワード／リンク／IDをまとめて入力することができる。この場合、1回の申立てにつき最大200点を入力することが可能である。

⑩ 确定 ⇒ 確認

⑪ 提交审核 ⇒ 審査に提出

実務上、「商標権の不当使用」はよく用いられる削除申立理由であるため、以下では、これを例として、④の証拠資料と⑤の理由説明を示す。

削除申立ての例（③～⑤の項目）

③証拠資料種類	商標権の不当使用（商標権）
---------	---------------

³⁾ 写真の出典：

https://school.jinritemai.com/doudian/web/article/ahtjyh2kp6kv?btm_ppre=a4977.b6444.c0.d0&btm_pre=a4977.b5856.c0.d0&btm_show_id=d368b7b9-2086-4cc9-86db-36fc3f15654c

<p>④侵害補充資料⁴</p>	<div data-bbox="794 212 1062 591" data-label="Image"> </div> <p>IPPRO が提示したこの例において、権利侵害箇所を特定するために、出品ページのスクリーンショットを取り、赤枠および矢印により商標権の不当使用箇所を示している。</p>
<p>⑤理由説明</p>	<p>(中文)</p> <p>权利人从未生产销售过该链接所示商品，涉案商品非权利人商品。但商家却在商品标题上使用了权利人的商标关键字进行宣传，构成对权利人商标权的无权使用。为维护权利人的合法权益，请求贵平台删除投诉链接。</p> <p>(和訳)</p> <p>権利者は当該出品リンクの商品を製造、販売したことがなく、対象商品は権利者の商品ではない。しかし、出品者は、商品タイトルにおいて権利者の商標をキーワードとして使用して宣伝しており、権利者の商標権に対する不当使用に該当する。権利者の合法的な権益を守るため、貴プラットフォームに対し、当該リンクの削除を申し立てる。</p>

⁴ 出典：IPPRO 商標権削除申立てページ

(エ) 商標権侵害削除申立後、申立管理の画面

削除申立の提出後、当該申立に関する以下の情報が表示される。



- ① 投诉 ID ⇒ 申立 ID
- ② 投诉信息 ⇒ 申立情報
- ③ 侵犯权利名称 ⇒ 侵害された権利名称
- ④ 侵犯权利类型 ⇒ 侵害された権利種類
- ⑤ 权利人名称 ⇒ 権利者名称
- ⑥ 投诉时间 ⇒ 申立時期
- ⑦ 投诉状态 ⇒ 申立ステータス
- ⑧ 操作 ⇒ 操作

この項目では、削除申立の処理状況（削除申立結果や被申立人による異議申立など）の詳細を閲覧することができる。

(オ) 被申立人からの異議申立てへの対応方法

■ よくある異議申立理由

IPPROにおいては、被申立人が不侵害を理由に異議申立てを行い、当該異議申立てがドメインにより承認された場合、権利者は、異議申立ての詳細ページにおいて、被申立人が提出した申立理由、申立説明および関連資料を確認することができる。

実務上、よくある被申立人の異議申立理由は、以下のとおりである。

- 権利者からの正式な許諾を受けていること。
- 正規ルートからの仕入証憑を有していること。
- 対象商品について被申立人自身の知的財産権を有していること。
- 対象商品に使用されている知的財産権と権利者の知的財産権との間に相違があり、侵害にならないこと。
- 権利者の知的財産権の出願日より前に販売しており、先使用权を有していること
- 司法判決などにより対象商品が侵害に該当しないと認められていること。

■ 対応方法

権利者が、被申立人の異議申立理由が不成立であると判断した場合は、その判断を裏付ける証拠資料を補充し、再度申立てを提出することができる。その場合は、IPPROが提示した「異議申立てが認められた理由」を参考にし、関連する証拠資料を補足したうえで再度申立てを行う。

イ 著作権の登録および削除申立て

IPPRO は、オリジナル画像、書籍、美術作品、ソフトウェア、録音・録画制作物の著作権侵害に関する削除申立てを受け付ける。

本章では、主に、日本企業が直面しやすい、オリジナル画像の盗用と、美術作品の侵害の場合の権利登録および削除申立ての手続きを紹介する。

(ア) 著作権の登録

The screenshot displays the IPPRO Copyright Protection Platform interface. At the top, there is a navigation bar with the IPPRO logo and a user profile icon. Below the navigation bar, a sidebar on the left contains a menu with '投诉管理' (Complaint Management) and '权利认证' (Rights Certification). The main content area is titled '权利认证' (Rights Certification) and features a summary dashboard with five statistics: '已认证权利' (29), '已认证著作' (8), '已认证专利' (0), '已认证商标' (21), and '已认证肖像' (0). Below the dashboard is a '权利管理' (Rights Management) section with a search filter and a table of rights information.

权利信息	认证编号	审核状态	权利人名称	权利有效期	提交时间	操作
------	------	------	-------	-------	------	----

- ① 权利认证 ⇒ 権利登録
- ② 申请认证权利 ⇒ 権利登録の申込み

■ オリジナル画像の盗用の場合

権利证明材料

① * 権利類型 著作権 商標権 特許権 肖像権
保護图书、美术作品等版权 保护已注册认证的商标标识 保护实用、发明、外观专利 保护自然人肖像权

② * 权利子类型 原图 图书版权 美术作品 软件版权 音像制品

③ * 原图

支持上传 PNG、JPG、JPEG、HEIC、JP2 格式的图片，最多可以上传 1 张，每张图片不超过 80 MB [收起示例](#)
示例 所需材料说明
请提供摄影设备导出的未经修改的初始图像，含拍摄参数等原始信息，用于侵权比对与真实性核验。

④ * 花絮图/套图

支持上传 PNG、JPG、JPEG、HEIC、JP2 格式的图片，最多可以上传 10 张，每张图片不超过 80 MB [收起示例](#)
示例 所需材料说明
1. 花絮图：指拍摄前的准备工作或拍摄中休息期间的照片；2. 套图：指同一套图的意思。例如照片的人物在同一时期（或地点）照的一组图片；同一款式在同一时期（或地点）照的一组图片。

* 原图自定义名称 ⑤

* 原图含有露脸模特 是 否 ⑥

⑦ * 模特合作证明

支持上传 PNG、JPG、JPEG、PDF 格式的文件，最多可以上传 10 个，每个文件不超过 50 MB [收起示例](#)
示例 所需材料说明
企业/个人与模特签约的协议或授权文件，能证明模特肖像使用合法性，辅助确权并反驳侵权方“盗用肖像”质疑。

⑧

- ① 権利類型 ⇒ 権利種類
 - 「著作権 ⇒ 著作権」を選択。
- ② 权利子类型 ⇒ 著作物の種類
 - 「原图 ⇒ オリジナル画像」、「图书版权 ⇒ 書籍版權」、「美术作品 ⇒ 美術作品」、「软件版权 ⇒ ソフトウェア版權」、「音像制品 ⇒ 録音・録画制作物」から選択。
 - ここでは、「オリジナル画像」を選択。
- ③ 原图 ⇒ オリジナル画像
 - 権利侵害対比および真実性を検証するため、撮影設備から出力された、修正を加えていないオリジナル画像（撮影パラメータ等のメタデータを含む）を提出。
 - ファイルフォーマットは、PNG、JPG、JPEG、HEIC、JP2 が対応可能であり、1 ファイルの容量は 80MB 以内、最大で 1 点までアップロードできる。

- ④ 花絮图/套图 ⇒ オフショット画像/シリーズ画像
- 撮影前の準備作業や撮影中の休憩時間に撮影されたオフショット画像、または同一の被写体（人物など）が、同一時期/同一場所で撮影された一連のシリーズ画像をアップロード。
 - ファイルフォーマットは、PNG、JPG、JPEG、HEIC、JP2 が対応可能であり、1 ファイルの容量は 80MB 以内、最大で 10 点までアップロードできる。
- ⑤ 原图自定义名称 ⇒ オリジナル画像のカスタムファイル名
- 今後の削除申立時に当該権利を特定しやすいよう、ファイルにカスタム名称を付与する。
- ⑥ 原图含有露脸模特 ⇒ オリジナル画像に顔出しモデルが含まれるか否か
- 「是 ⇒ はい」、「否 ⇒ いいえ」から選択。
- ⑦ 模特合作证明 ⇒ モデルによる提携証明資料
- ⑥で「はい」を選択する場合、この項目で証明資料を提出する必要がある。
 - 具体的に、モデル肖像の利用権を証明し、被申立人から主張され得る「肖像権の盗用」を排斥するため、モデルとの契約書またはモデルからの授權書を提出。
 - ファイルフォーマットは、PNG、JPG、JPEG、PDF が対応可能であり、1 ファイルの容量は 10MB 以内、最大で 10 点までアップロードできる。
- ⑧ 提交审核 ⇒ 審査に提出

■ 美術作品の侵害の場合

权利证明材料

① * 权利类型 商标权 专利权 肖像权
保护图书、美术作品等版权 保护已注册认证的商标标识 保护实用、发明、外观专利 保护自然人肖像权

② * 权利子类型 原图 图书版权 美术作品 软件版权 音像制品

③ * 作品登记证书
支持上传 PNG、JPG、JPEG、PDF 格式的文件，最多可以上传 10 个，每个文件不超过 50 MB [收起示例](#)
示例 所需材料说明 需完整上传版权局下发的“作品登记证书”，确保清晰无遮挡。

④ * 作品样本页
支持上传 PNG、JPG、JPEG、PDF 格式的文件，最多可以上传 10 个，每个文件不超过 50 MB [收起示例](#)
示例 所需材料说明 需完整上传作品登记证书对应作品页，且提供加盖版权局公章的作品登记页，确保清晰无遮挡。

⑤ * 版权局查询页面截图
支持上传 PNG、JPG、JPEG、PDF 格式的文件，最多可以上传 10 个，每个文件不超过 50 MB [收起示例](#)
示例 所需材料说明 若无法获得纸质版作品页的，可提供含作品内容的完整的官网查询页面截图。

⑥ * 登记号

⑦ * 作品名称

⑧ * 著作权人名称

* 首次公开发表类型 抖音公开交易 大型门户网站公开 (微博、微信公众号、抖音等) 报纸期刊杂志 (发表页截图包含著作名称) ← ⑨

⑩ * 首次公开发表时间

⑪ * 首次公开发表材料
支持上传 PNG、JPG、JPEG、MP4、MOV、AVI、WMV、PDF 格式的文件，最多可以上传 10 个，每个文件不超过 80 MB [收起示例](#)
示例 所需材料说明 需提供包括微博/微信公众号账号实名认证信息页截图、含网址链接及账号名的发表作品页面截图等材料

⑫ * 首次公开发表链接

- ① 权利类型 ⇒ 権利種類
 - 「著作权 ⇒ 著作権」を選択。
- ② 权利子类型 ⇒ 著作物の種類
 - 「原图 ⇒ オリジナル画像」、「图书版权 ⇒ 書籍版權」、「美术作品 ⇒ 美術作品」、「软件版权 ⇒ ソフトウェア版權」、「音像制品 ⇒ 録音・録画制作物」から選択。
 - ここでは、「美術作品」を選択。
- ③ 作品登记证书 ⇒ 著作権登録証書
 - 中国版權局が発行した「著作権登記証書」をアップロードし、著作権登記証書は、鮮明な画像である必要があり、マスキングを施してはならない。
 - ファイルフォーマットは、PNG、JPG、JPEG、PDF が対応可能であり、1 ファイルの容量は 50MB 以内、最大で 10 件までアップロードできる。

- ④ 作品样本頁 ⇒ 作品見本ページ
- 著作権登録証書に対応する作品ページをアップロードするとともに、中国著作権局の印鑑が押印された作品見本ページを提出し、見本ページは、鮮明な画像である必要があり、マスキングを施してはならない。
 - ファイルフォーマットは、PNG、JPG、JPEG、PDF が対応可能であり、1 ファイルの容量は 50MB 以内、最大で 10 件までアップロードできる。
- ⑤ 著作権局査閲ページ画面 ⇒ 著作権局の検索ページ画面キャプチャー
- 紙媒体の作品見本ページを取得できない場合、作品内容が表示される著作権局公式サイトを検索ページのスクリーンショットを提出。
 - ファイルフォーマットは、PNG、JPG、JPEG、PDF が対応可能であり、1 ファイルの容量は 50MB 以内、最大で 10 件までアップロードできる。
- ⑥ 登記号 ⇒ 登録番号
- ⑦ 作品名称 ⇒ 作品名称
- ⑧ 著作人名称 ⇒ 著作権者名称
- ⑨ 首次公开发表类型 ⇒ 初公開の種類
- 「抖音公开发表 ⇒ ドウインにおける公開取引」、「大型门户网站公开（微博、微信公众号、抖音等） ⇒ 主要なポータルサイト（Weibo、Wechat 公式アカウント、ドウインなど）」、「报纸期刊杂志 ⇒ 新聞雑誌」から選択。
 - 「ドウインにおける公開取引」を選択する場合、ドウイン注文番号を提出する必要がある。権利者と店舗主体が一致しない場合、権利帰属関係を証明する声明の提出も必要となる。
 - 「主要なポータルサイト（Weibo、Wechat 公式アカウント、ドウインなど）」または「新聞雑誌」を選択する場合、初公開の日時、証明できる材料、URL リンクを提出する必要がある。
 - ここでは、「主要なポータルサイト（Weibo、Wechat 公式アカウント、ドウインなど）」を選択。
- ⑩ 首次公开发表时间 ⇒ 初公開の日時
- ⑪ 首次公开发表材料 ⇒ 初公開の材料
- Weibo/WeChat 公式アカウントの実名認証情報ページのスクリーンショット、URL リンクおよびアカウント名が表示された作品掲載ページのスクリーンショットなどの資料を提出する必要がある。
 - ファイルフォーマットは、PNG、JPG、JPEG、PDF が対応可能であり、1 ファイルの容量は 80MB 以内、最大で 10 件までアップロードできる。
- ⑫ 首次公开发表链接 ⇒ 初公開のリンク

申立人が権利者ではなく、代理人を通じて削除申立てをする場合、権利登録の段階において、委任状などの書類を提出する必要がある。詳細は以下のとおり紹介する。

权利人身份证明

① * 与权利人关系 账号本人 直系亲属 委托方

* 权利人及被委托方身份证明

② [点击下载上传](#)

支持上传 PNG、JPG、JPEG、PDF 格式的文件，最多可以上传 10 个，每个文件不超过 50 MB [收起示例](#)

示例 所需材料说明

若权利人与投诉方不是同一主体，是委托关系，需要提交①权利人的身份证明，企业需提供营业执照，个人需提供身份证正反面，复印件需权利人盖章/签字；②被委托方身份证明，律师需提供律师证，关联公司/代理机构需提供营业执照，复印件需权利人盖章/签字

③ 权利人身份证号

* 权利人身份证有效期

开始日期 - 结束日期 长期有效 ④

⑤ * 维权授权文件

[点击下载上传](#)

支持上传 PNG、JPG、JPEG、PDF 格式的文件，最多可以上传 10 个，每个文件不超过 50 MB [收起示例](#)

示例 所需材料说明

若权利人与投诉方不是同一主体，需要提交由权利人出具给投诉方的知识产权【维权授权】文件，需权利人盖章/签字后提交。

⑥ * 维权授权期限

开始日期 - 结束日期 长期有效

⑦ [提交审核](#) [取消](#)

提交审核后，平台将在 5-7 个工作日内完成审核

- ① 与权利人关系 ⇒ 権利者との関係
 - 「账号本人 ⇒ アカウント本人」、「直系亲属 ⇒ 直系親族」、「委托方 ⇒ 委任者」から選択。
 - 権利者自ら削除申立てを行う場合、「アカウント本人」を選択。代理人を通じて削除申立てを行う場合、「委任者」を選択。
 - ここでは、代理人による削除申立てを想定し、「委任者」を選択。
- ② 权利人及被委托方身份证明 ⇒ 権利者および受任者の身分証明書
 - 日本企業の場合、営業許可証に相当する登記簿謄本（現在事項全部証明書と履歴事項全部証明書のいずれでも対応可能）を提出。
 - 受任者の身分証明書（弁護士の場合は弁護士証書、関連会社または代理会社の場合は営業許可証）を提出。
 - ファイルフォーマットは、PNG、JPG、JPEG、PDF が対応可能であり、1 ファイルの容量は 50MB 以内、最大で 10 点までアップロードできる。
- ③ 权利人身份证号 ⇒ 権利者の身分証明書番号
 - 日本企業の場合、会社法人等番号を入力。
- ④ 权利人身份证有效期 ⇒ 権利者の身分証明書の有効期限
 - 存続期間が定められていない場合、「长期有效 ⇒ 長期有効」を選択。
- ⑤ 维权授权文件 ⇒ 権利行使の委任書類
 - 権利者の押印または署名を行った委任状を提出。
 - ファイルフォーマットは、PNG、JPG、JPEG、PDF が対応可能であり、1 ファイルの容量は 50MB 以内、最大で 10 件までアップロードできる。
- ⑥ 维权授权期限 ⇒ 権利行使の委任期間
 - ⑤でアップロードした資料に記載された委任期間を記入。
 - 有効期限の記載がない場合、「长期有效 ⇒ 長期有効」を選択。
- ⑦ 提交审核 ⇒ 審査に提出

(イ) 著作権登録後の画面



IPPRO は、著作権の登録申請を受けた後、その登録の可否について審査を行う。審査の結果、以下の4種類の結果が示される。

- ① 认证中 ⇒ 審査中
- ② 认证通过 ⇒ 登録済み
- ③ 驳回待补充 ⇒ 登録の拒絶による資料補充
- ④ 已失效 ⇒ 失効

③および④の場合、IPPRO は具体的な補充指示または拒絶理由を表示するため、それに従って資料の補充、または再度権利登録手続きを行うことができる。

(ウ) 著作権侵害に基づく削除申立て



- ① 投诉管理 ⇒ 申立管理
- ② 我要投诉 ⇒ 削除申立てを提出

■ オリジナル画像の盗用の場合

1 ① ② ③

2 ④ ⑤

3 ⑥

4 ⑦

5 ⑧ ⑨

6 ⑩ ⑪

7 ⑫

8 ⑬

投诉类型
 * 权利类型 著作权
 保护图书、美术作品等版权
 商标权
 保护已注册认证的商标标识
 专利权
 保护实用、发明、外观专利
 肖像权
 保护自然人肖像权

* 权利子类型 原图 图书版权 美术作品 软件版权 音像制品

* 选择已认证权利 请选择
 对于尚未认证的权利，请先点击链接完成权利认证后再选择 [前往认证](#)

举证材料
 * 举证材料类型 原图盗图(著作权-盗版图片)

* 原图
 + (0/1)
 支持上传PNG、JPG、JPEG、HEIC、JP2格式的图片，上传1张，每张图片不超过80MB [收起示例](#)
 示例 所需材料说明
 请勿上传有遮挡或模糊的图片

* 花轿图
 + (0/5)
 支持上传PNG、JPG、JPEG、HEIC、JP2格式的图片，最多上传5张，每张图片不超过80MB [收起示例](#)
 示例 所需材料说明
 请勿上传有遮挡或模糊的图片

侵权说明
 请详细描述侵权内容

投诉对象
 * 投诉对象类型 商品

* 投诉对象 [上传投诉对象](#)

上传投诉对象

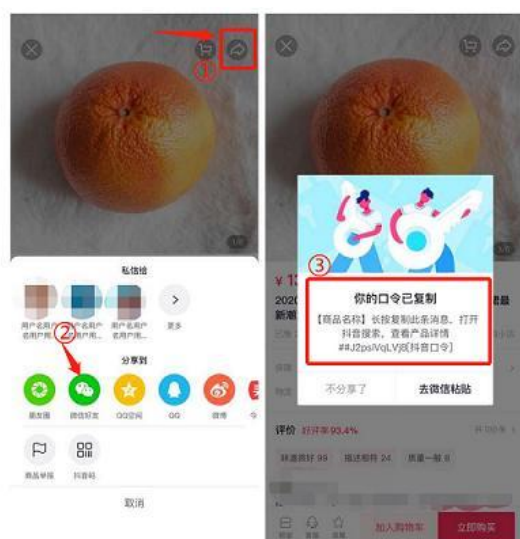
* 投诉方式 商品口令 商品链接 商品ID

* 投诉对象
 支持同类侵权场景批量投诉，您可一次性填写200个侵权口令码。商品口令获取方式请点击 [【查看帮助】查看](#)
 0/200
[查看帮助](#)

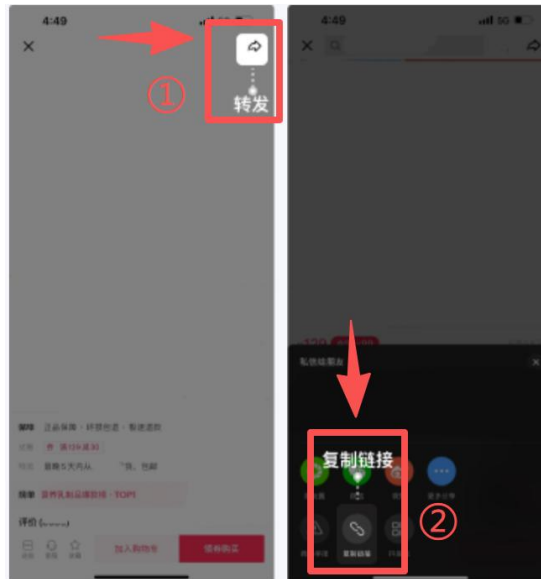
确定 取消

提交审核 取消

- ① 権利类型 ⇒ 権利種類
 - 著作権侵害の場合、「著作権 ⇒ 著作権」を選択。
- ② 権利子类型 ⇒ 著作物の種類
 - 「原图 ⇒ オリジナル画像」、「图书版权 ⇒ 書籍版權」、「美术作品 ⇒ 美術作品」、「软件版权 ⇒ ソフトウェア版權」、「音像制品 ⇒ 録音・録画制作物」から選択。
 - ここでは、「オリジナル画像」を選択。
- ③ 选择已认证权利 ⇒ 登録認証済みの権利を選択
 - IPPRO 上で登録済みの著作権を選択。
- ④ 举证材料类型 ⇒ 証拠資料種類
 - 「原图盗图（著作権-盗版图片） ⇒ オリジナル画像の盗用（著作権-画像の盗用）」を選択。
- ⑤ 原图 ⇒ オリジナル画像
 - 権利登録時のオリジナル画像をここで再度アップロード。
- ⑥ 花絮图 ⇒ オフショット画像
 - 権利登録時のオフショット画像/シリーズ画像をここで再度アップロード。
- ⑦ 侵权说明 ⇒ 侵害説明
 - 具体的な侵害理由を記入。
- ⑧ 投诉对象类型 ⇒ 申立対象種類
 - 「商品 ⇒ 商品」の選択肢のみ表示される。
- ⑨ 投诉对象 ⇒ 申立対象
 - 「上传投诉对象 ⇒ 申立対象アップロード」をクリックすると、第⑩～⑫項目の内容が表示される。
- ⑩ 投诉方式 ⇒ 申立方式
 - 「商品口令 ⇒ 商品キーワード」、「商品链接 ⇒ 商品リンク」、「商品 ID ⇒ 商品 ID」から選択。
 - 「商品キーワード」とは、ドウインアプリから出品ページを他のアプリに共有する際に表示される短文におけるキーワードを指す（下図①～③の手順を参照）。出品ページのシェア用テキストが「【长按复制此条消息，打开抖音搜索，查看商品详情##dDzunvvtwh8##[抖音口令]】」である場合、「#」の間の「dDzunvvtwh8」は商品キーワードである。



- 「商品リンク」とは、ドウインアプリにおいて出品ページの「复制链接（リンクをコピー）」ボタンをクリックして取得するリンクを指す（下図①～②の手順を参照）。



- 「商品 ID」とは、上記の商品リンクをウェブブラウザで開いた際、URL に表示される「id=」の後に続く数字の部分（19桁）を指す。
例えば、URL が
[「https://haohuo.jinritemai.com/ecommerce/trade/detail/index.html?id=3653280566834*****」](https://haohuo.jinritemai.com/ecommerce/trade/detail/index.html?id=3653280566834*****) である場合、「3653280566834*****」は商品 ID である。

⑪ 投诉对象 ⇒ 申立対象

- 複数の申立対象について、⑤～⑦のオリジナル画像・オフショット画像・侵害説明が共通する場合（例：複数の出品者が同一の画像を盗用している場合）は、1回の削除申立てでこれらの商品キーワード/リンク/ID をまとめて入力することができる。この場合、1回の申立てにつき最大 200 点を入力することが可能である。

⑫ 确定 ⇒ 確認

⑬ 提交审核 ⇒ 審査に提出

以下では、⑤から⑦のアップロード、記入例を紹介する。

削除申立ての例（⑤～⑦の項目）

<p>⑤オリジナル画像⁵</p>	
<p>⑥オフショット画像⁶</p>	
<p>⑦侵害説明</p>	<p>(中文)</p> <p>被投诉人在销售涉案商品时使用的商品主图与权利人的原图完全一致。然而权利人从未授权此卖家使用该等图片，卖家的行为侵犯了权利人对商品图片享有的著作权。据此，请求贵平台删除投诉链接。</p> <p>(和訳)</p> <p>対象商品の出品者が使用しているメイン画像は、権利者のオリジナル撮影写真と完全に一致している。しかし、権利者は当該出品者に対し当該画像の使用許諾を行っていない。出品者の行為は、権利者の画像著作権を侵害している。よって、貴プラットフォームに対し、当該リンクの削除を申し立てる。</p>

⁵ 出典：IPPRO の著作権削除申立てページ

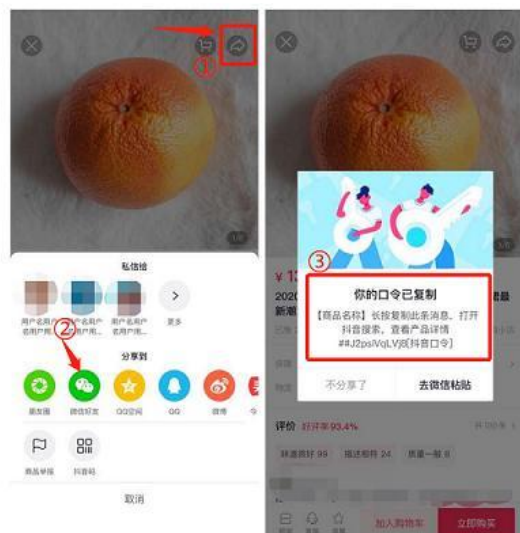
⁶ 出典：IPPRO の著作権削除申立てページ

■ 美術作品の侵害の場合

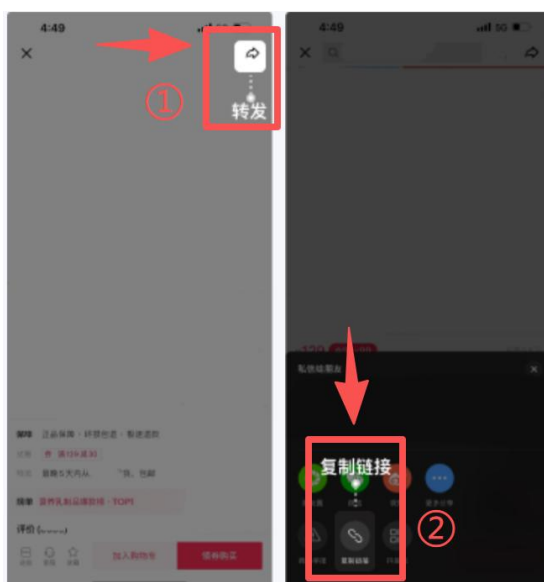
The image shows a multi-step complaint form for art infringement. Red boxes with numbers 1 through 12 point to specific fields and buttons. The form is divided into sections: 'Complaint Type' (1-3), 'Evidence Materials' (4-6), 'Complaint Object' (7-8), and 'Upload Complaint Object' (9-11). A final 'Submit for Review' button is labeled 12.

- ① 権利類型 ⇒ 権利種類
 - 著作権侵害の場合、「著作権 ⇒ 著作権」を選択。
- ② 権利子類型 ⇒ 著作物の種類
 - 「原图 ⇒ オリジナル画像」、「图书版权 ⇒ 書籍版權」、「美術作品 ⇒ 美術作品」、「软件版权 ⇒ ソフトウェア版權」、「音像制品 ⇒ 録音・録画制作物」から選択。
 - ここでは、「美術作品」を選択。
- ③ 选择已认证权利 ⇒ 登録認証済みの権利を選択
 - IPPRO 上で登録済みの著作権を選択。
- ④ 举证材料类型 ⇒ 証拠資料種類

- 「盗用美術作品(著作権-美術作品) ⇒ 美術作品の盗用(著作権-美術作品)」、「司法判決/行政裁決(著作権-美術作品) ⇒ 司法判決・行政裁決(著作権-美術作品)」から選択。
 - 美術作品の不当使用が確認された場合、「美術作品の盗用(著作権-美術作品)」を選択。画像および文章で説明を行い、侵害箇所を明示する資料を提出。
 - 侵害を認定しており、効力が発生した司法判決書または行政裁決書がある場合、「司法判決・行政裁決」を選択し、司法判決書または行政裁決書を提出。
 - ここでは、「美術作品の盗用(著作権-美術作品)」を選択。
- ⑤ 侵权説明材料 ⇒ 侵害説明資料
- 「スクリーンショット/画像および文章による侵害箇所の説明」、「明らかな権利侵害の説明資料」、「鑑定報告書」、「その他の説明資料」から選択してアップロード。
 - 「鑑定報告書」とは、対象商品を購入し、正規品と比較・鑑定し、鑑定報告書において、注文番号、購入商品のリンク、郵便物写真、対象商品と正規品の相違点(画像上に明記すること)、鑑定結論、鑑定結論の真実性に関する誓約などを明記し、権利者が署名・押印を行った報告書をいう。
 - ファイルフォーマットは、PNG、JPG、JPEG、PDF、MP4、MOV、AVI、WMV が対応可能であり、1ファイルの容量は50MB以内、最大で10件までアップロードできる。
- ⑥ 侵权説明 ⇒ 侵害説明
- 第④項の選択によって、具体的な侵害理由を記入。
- ⑦ 投诉対象类型 ⇒ 申立対象種類
- 「商品 ⇒ 商品」、「店舗 ⇒ 店舗」から選択。
 - 販売商品(ライブ配信および短編動画内で販売される商品を含む。)について権利侵害が発生する場合、「商品」を選択。
 - 店舗全体において権利侵害行為が認められる場合(店舗内の複数商品が侵害に該当する場合を含む)、「店舗」を選択。
 - ここでは、「商品 ⇒ 商品」を選択。
- ⑧ 投诉对象 ⇒ 申立対象
- 「上传投诉对象 ⇒ 申立対象アップロード」をクリックすると、第⑨～⑪項目の内容が表示される。
- ⑨ 投诉方式 ⇒ 申立方式
- 「商品口令 ⇒ 商品キーワード」、「商品链接 ⇒ 商品リンク」、「商品 ID ⇒ 商品 ID」から選択。
 - 「商品キーワード」とは、ドウインアプリから出品ページを他のアプリに共有する際に表示される短文におけるキーワードを指す(下図①～③の手順を参照)。出品ページのシェア用テキストが「【长按复制此条消息, 打开抖音搜索, 查看商品详情##dDzunvvtwh8##[抖音口令]】」である場合、「#」の間の「dDzunvvtwh8」は商品キーワードである。



- 「商品リンク」とは、ドウインアプリにおいて出品ページの「复制链接（リンクをコピー）」ボタンをクリックして取得するリンクを指す（下図①～②の手順を参照）。



- 「商品 ID」とは、上記の商品リンクをウェブブラウザで開いた際、URL に表示される「id=」の後に続く数字の部分（19桁）を指す。

例えば、URL が

「https://haohuo.jinritemai.com/ecommerce/trade/detail/index.html?id=3653280566834*****」である場合、「3653280566834*****」は商品 ID である。

⑩ 投诉对象 ⇒ 申立対象


- 複数の申立対象について、④～⑦の証拠資料種類・侵害補充資料・侵害説明・申立対象種類が共通する場合（例：複数の出品者が同一の侵害品を販売している場合）は、1回の削除申立てでこれらの商品キーワード／リンク／IDをまとめて入力することができる。この場合、1回の申立てにつき最大200点を入力することが可能である。

⑪ 确定 ⇒ 確認

⑫ 提交审核 ⇒ 審査に提出

以下では、④から⑥のアップロード、記入例を紹介する。

削除申立ての例（④～⑥の項目）

④証拠資料種類	美術作品の盗用（著作権-美術作品）
⑤侵害説明資料 ⁷	 <p data-bbox="520 819 1334 891">IPPRO が提示したこの例において、対象商品の画像キャプチャーをそのままアップロードしている。</p>
⑥理由説明	<p data-bbox="528 904 1334 1099">（中文） 卖家出售的涉案商品上盗用了与权利人美术作品一致的图案。然而权利人正品中不存在侵权商品的款式设计，该商品非权利人商品。卖家销售该涉案商品的行为侵犯了权利人的著作权。因此，请求贵平台删除投诉链接。</p> <p data-bbox="528 1155 1334 1429">（和訳） 出品者の販売している対象商品は、権利者の美術作品と同一のイラストを盗用している。しかし、権利者の正規品には、対象商品のようなデザインや型式は存在しておらず、対象商品は権利者の製品ではない。出品者による対象商品の販売行為は、権利者の著作権を侵害するものである。よって、貴プラットフォームに対し対象リンクの削除を申し立てる。</p>

⁷ 出典：IPPRO の著作権削除申立てページ

(エ) 著作権侵害削除申立後、申立管理の画面

削除申立の提出後、当該申立に関する以下の情報が表示される。



- ① 投诉 ID ⇒ 申立 ID
- ② 投诉信息 ⇒ 申立情報
- ③ 侵犯权利名称 ⇒ 侵害された権利名称
- ④ 侵犯权利类型 ⇒ 侵害された権利種類
- ⑤ 权利人名称 ⇒ 権利者の名称
- ⑥ 投诉时间 ⇒ 申立時期
- ⑦ 投诉状态 ⇒ 申立ステータス
- ⑧ 操作 ⇒ 操作

この項目では、削除申立の処理状況（削除申立結果や被申立人による異議申立など）の詳細を閲覧することができる。

(オ) 被申立人からの異議申立てへの対応方法

■ よくある異議申立理由

IPPRO においては、被申立人が不侵害を理由に異議申立てを行い、当該異議申立てがドメインにより承認された場合、権利者は、異議申立ての詳細ページにおいて、被申立人が提出した申立理由、申立説明および関連資料を確認することができる。

実務上、よくある被申立人の異議申立理由は、以下のとおりである。

- 権利者からの正式な許諾を受けていること。
- 正規ルートからの仕入証憑を有していること。
- 対象商品について被申立人自身の知的財産権を有していること。
- 対象商品に使用されている知的財産権と権利者の知的財産権との間に相違があり、侵害にならないこと。
- 権利者の知的財産権の出願日より前に販売しており、先使用权を有していること
- 司法判決などにより対象商品が侵害に該当しないと認められていること。

■ 対応方法

権利者が、被申立人の異議申立理由が不成立であると判断した場合は、その判断を裏付ける証拠資料を補充し、再度申立てを提出することができる。その場合は、IPPRO が提示した「異議申立てが認められた理由」を参考にし、関連する証拠資料を補足したうえで再度申立てを行う。

ウ 専利権の登録および削除申立て

専利権の登録を選択する場合、中国で登録された特許権、実用新案権、意匠権のみが対象となる。

(ア) 専利権の登録

The screenshot shows the '知产保护平台' (Intellectual Property Protection Platform) interface. On the left sidebar, the '权利认证' (Right Authentication) menu item is highlighted with a red box and the number 1. The main content area displays a summary of right authentication statistics: 29 rights authenticated, 8 operations, 0 patents, 21 trademarks, and 0 designs. Below this is a '权利管理' (Right Management) section with search filters and a '申请权利认证' (Apply for Right Authentication) button circled with a red box and the number 2.

- ① 权利认证 ⇒ 権利登録
- ② 申请认证权利 ⇒ 権利登録の申込み

The screenshot shows a patent application form with the following fields and callouts:

- ① 权利类型**: Radio buttons for 著作权 (Copyright), 商标权 (Trademark), **专利权** (Patent), and 肖像权 (Portrait). The '专利权' option is selected.
- ② 专利类型**: Radio buttons for **外观设计** (Design), 发明专利 (Invention), and 实用新型 (Utility Model). '外观设计' is selected.
- ③ 专利证书**: A file upload button labeled '点击下载上传'.
- ④ 专利号**: A text input field.
- ⑤ 专利名称**: A text input field.
- ⑥ 专利权人名称**: A text input field.
- ⑦ 专利申请日**: A date selection dropdown.
- ⑧ 专利有效期**: Radio buttons for '开始日期 - 结束日期' and 长期有效.
- ⑨ 专利评价报告**: A file upload button labeled '点击下载上传'.
- ⑩ 是否转让/变更**: Radio buttons for **是** (Yes) and 否 (No). '是' is selected.
- ⑪ 转让/变更证明**: A file upload button labeled '点击下载上传'.

- ① 权利类型 ⇒ 権利種類
 - 「专利权 ⇒ 専利権」を選択。
- ② 专利类型 ⇒ 專利種類
 - 「发明 ⇒ 特許権」、「实用新型 ⇒ 実用新案権」、「外观设计 ⇒ 意匠権」から選択。
 - ここでは、「意匠権」を選択。
- ③ 专利证书 ⇒ 專利証書
 - 意匠権の場合、專利証書、概要説明および図面を提出。
 - 実用新案および発明特許の場合、專利証書、明細書および図面を提出。
 - ファイルフォーマットは、PNG、JPG、JPEG、PDF が対応可能であり、1 ファイルの容量は 50MB 以内、最大で 10 件までアップロードできる。
- ④ 专利号 ⇒ 專利番号
- ⑤ 专利名称 ⇒ 專利名称
- ⑥ 专利权人名称 ⇒ 專利権者名称
- ⑦ 专利申请日 ⇒ 專利出願日
- ⑧ 专利有效期 ⇒ 專利有効期限
- ⑨ 专利评价报告 ⇒ 專利権評価報告書

- 意匠権、実用新案権の場合、「専利権評価報告書」⁸を併せて提出する必要がある。
 - ファイルフォーマットは、PNG、JPG、JPEG、PDF が対応可能であり、1 ファイルの容量は 50MB 以内、最大で 10 件までアップロードできる。
- ⑩ 是否转让/変更 ⇒ 譲渡/変更があるか否か
- ⑪ 转让/変更証明 ⇒ 譲渡/変更証明
- ⑩で「はい」を選択する場合、譲渡/変更証明をアップロード。
 - ファイルフォーマットは、PNG、JPG、JPEG、PDF が対応可能であり、1 ファイルの容量は 10MB 以内、最大で 10 点までアップロードできる。

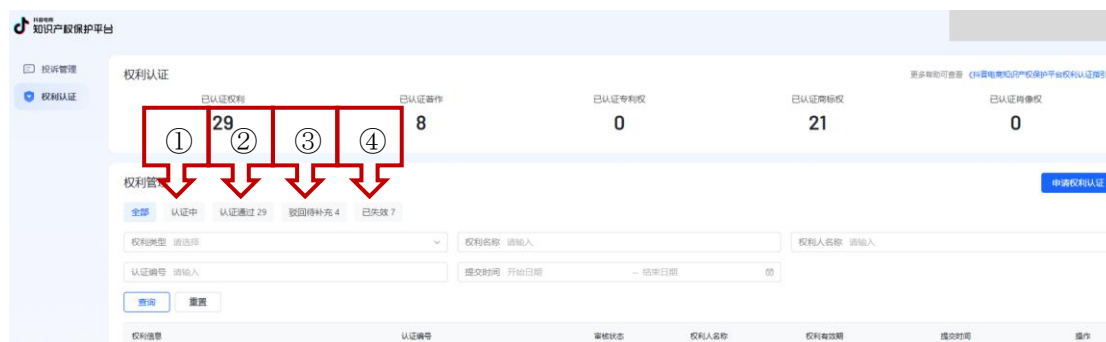
申立人が権利者ではなく、代理人を通じて削除申立てをする場合、権利登録の段階において、委任状などの書類を提出する必要がある。詳細は以下のとおり紹介する。

- ① 与权利人关系 ⇒ 権利者との関係
- 「账号本人 ⇒ アカウント本人」、「直系亲属 ⇒ 直系親族」、「委托方 ⇒ 委任者」から選択。
 - 権利者自ら削除申立てを行う場合、「アカウント本人」を選択。代理人を通じて削除申立てを行う場合、「委任者」を選択。
 - ここでは、代理人による削除申立てを想定し、「委任者」を選択。
- ② 权利人及被委托方身份证明 ⇒ 権利者および受任者の身分証明書
- 日本企業の場合、営業許可証に相当する登記簿謄本（現在事項全部証明書と履歴事項全部証明書のいずれでも対応可能）を提出。

⁸ 専利権評価報告書とは、中国国家知識産権局が発行する、対象となる意匠権または実用新案権が専利権の付与要件を満たしているかを評価するための報告書である。中国における意匠権および実用新案権は、出願時に実体審査が行われないため、削除申立ての際に権利の有効性を証明する目的で、EC サイトから当該報告書の提出を求められる場合がある。

- 受任者の身分証明書（弁護士の場合は弁護士証書、関連会社または代理会社の場合は営業許可証）を提出。
 - ファイルフォーマットは、PNG、JPG、JPEG、PDF が対応可能であり、1 ファイルの容量は 50MB 以内、最大で 10 点までアップロードできる。
- ③ 権利人身份证号 ⇒ 権利者の身分証明書番号
- 日本企業の場合、会社法人等番号を入力。
- ④ 権利人身份证有効期 ⇒ 権利者の身分証明書の有効期限
- 存続期間が定められていない場合、「長期有効 ⇒ 長期有効」を選択。
- ⑤ 维权授权文件 ⇒ 権利行使の委任書類
- 権利者の押印または署名を行った委任状を提出。
 - ファイルフォーマットは、PNG、JPG、JPEG、PDF が対応可能であり、1 ファイルの容量は 50MB 以内、最大で 10 件までアップロードできる。
- ⑥ 维权授权期限 ⇒ 権利行使の委任期間
- ⑤でアップロードした資料に記載された委任期間を記入。
 - 有効期限の記載がない場合、「長期有効 ⇒ 長期有効」を選択。
- ⑦ 提交审核 ⇒ 審査に提出

(イ) 専利権登録後の画面



IPPRO は、専利権の登録申請を受けた後、その登録の可否について審査を行う。審査の結果、以下の 4 種類の結果が示される。

- ① 认证中 ⇒ 審査中
- ② 认证通过 ⇒ 登録済み
- ③ 驳回待补充 ⇒ 登録の拒絶による資料補充
- ④ 已失效 ⇒ 失効

③および④の場合、IPPRO は具体的な補充指示または拒絶理由を表示するため、それに従って資料の補充、または再度権利登録手続きを行うことができる。

(ウ) 専利権侵害に基づく削除申立て



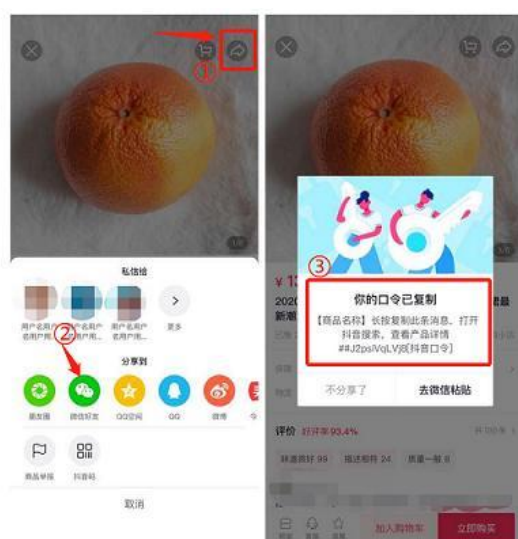
- ① 投诉管理 ⇒ 申立管理
- ② 我要投诉 ⇒ 削除申立てを提出

The screenshot shows a multi-step form for filing a patent infringement complaint. The steps are indicated by numbered callouts (1-11) in red boxes with arrows pointing to the corresponding elements:

- 1**: Points to the "Rights Type" (权利类型) dropdown menu, where "Patent" (专利权) is selected.
- 2**: Points to the "Select Certified Rights" (选择已认证权利) dropdown menu, which is currently empty.
- 3**: Points to the "Evidence Material Type" (举证材料类型) radio buttons, where "Improper Use of Patent (Patent)" (不当使用专利权(专利权)) is selected.
- 4**: Points to the "Infringement Point Comparison Diagram Explanation" (侵权点对比图示说明) section, which includes an "Upload" (点击上传) button and a text area for providing evidence.
- 5**: Points to the "Infringement Description" (侵权说明) text area, where the user is prompted to describe the infringement in detail.
- 6**: Points to the "Complaint Object Type" (投诉对象类型) radio buttons, where "Goods" (商品) is selected.
- 7**: Points to the "Complaint Object" (投诉对象) button, which opens a modal window for uploading the complaint object.
- 8**: Points to the "Complaint Method" (投诉方式) radio buttons, where "Goods Code" (商品口令) is selected.
- 9**: Points to the "Complaint Object" (投诉对象) text area, which contains instructions for using the goods code.
- 10**: Points to the "Confirm" (确定) button in the modal window.
- 11**: Points to the "Submit for Review" (提交审核) button at the bottom of the main form.

- ① 侵权类型 ⇒ 侵害種類
 - 專利權侵害の場合、「专利权 ⇒ 專利權」を選択。
- ② 选择已认证权利 ⇒ 登録認証済みの権利を選択
 - IPPRO 上で登録済みの專利權を選択。
- ③ 举证材料类型 ⇒ 証拠資料種類
 - 「司法判決/行政裁決(专利权) ⇒ 司法判決・行政裁決(專利權)」、「不当使用专利权(专利权) ⇒ 專利權の不当使用(專利權)」から選択。
 - 侵害を認定しており、効力が発生した司法判決書または行政裁決書がある場合、「司法判決・行政裁決」を選択し、司法判決書または行政裁決書を提出。
 - 專利權の不当使用が確認された場合、「專利權の不当使用(專利權)」を選択。
 - ここでは、「專利權の不当使用(專利權)」を選択。
- ④ 侵权点对比图示说明 ⇒ 侵害箇所対比図
 - 專利權侵害分析報告書(別紙 1 参照)を提出する必要がある。出品ページの画像・説明を利用し、またはサンプル購入を行ったうえで、権利者の專利と対象商品の設計上/技術上の特徴との対比を行い、分析報告書を作成し、提出する。
- ⑤ 侵权说明 ⇒ 侵害説明
 - 第③項の選択によって、具体的な侵害理由を記入。

- ⑥ 投诉对象类型 ⇒ 申立対象種類
- 「商品 ⇒ 商品」を選択。
- ⑦ 投诉对象 ⇒ 申立対象
- 「上传投诉对象 ⇒ 申立対象アップロード」をクリックすると、第⑧～⑩項目の内容が表示される。
- ⑧ 投诉方式 ⇒ 申立方式
- 「商品口令 ⇒ 商品キーワード」、「商品链接 ⇒ 商品リンク」、「商品 ID ⇒ 商品 ID」から選択。
 - 「商品キーワード」とは、ドウインアプリから出品ページを他のアプリに共有する際に表示される短文におけるキーワードを指す（下図①～③の手順を参照）。出品ページのシェア用テキストが「【长按复制此条消息，打开抖音搜索，查看商品详情##dDzunvvtwh8##[抖音口令]】」である場合、「#」の間の「dDzunvvtwh8」は商品キーワードである。



- 「商品リンク」とは、ドウインアプリにおいて出品ページの「复制链接（リンクをコピー）」ボタンをクリックして取得するリンクを指す（下図①～②の手順を参照）。



- 「商品 ID」とは、上記の商品リンクをウェブブラウザで開いた際、URL に表示される「id=」の後に続く数字の部分（19桁）を指す。
例えば、URL が
「https://haohuo.jinritemai.com/ecommerce/trade/detail/index.html?id=3653280566834*****」である場合、「3653280566834*****」は商品 ID である。

⑨ 投诉対象 ⇒ 申立対象

- 複数の申立対象について、③～⑤の証拠資料種類・侵害箇所対比図の説明・侵害説明が共通する場合（例：複数の出品者が同一の侵害品を販売している場合）は、1 回の削除申立てでこれらの商品キーワード／リンク／ID をまとめて入力することができる。この場合、1 回の申立てにつき最大 200 点を入力することが可能である。

⑩ 確定 ⇒ 確認

⑪ 提交审核 ⇒ 審査に提出

以下では、③～⑤のアップロード、記入例を紹介する。

削除申立ての例（③～⑤の項目）

③証拠資料種類	専利権の不当使用（専利権）
④侵害箇所対比図	専利権侵害分析報告書（別紙 1 参照）を作成して提出する
⑤侵害説明	<p>（中文）</p> <p>经对比分析，涉案商品采用了与本专利一致的外观设计，其与本专利在整体视觉效果上无实质性差异，因此落入本专利的保护范围。涉案商品的品牌为“●●”，非专利权人品牌，专利权人也从未授权该品牌方实施本专利，涉案产品为本专利侵权产品。该卖家未经专利权人许可擅自销售、许诺销售涉案商品的行为侵犯了专利权人的外观设计专利权。据此，请求贵平台删除投诉链接。</p> <p>（和訳）</p> <p>比較分析の結果、対象商品は本意匠権と同じデザインを採用しており、全体的な視覚効果に実質的な差異はないため、本意匠権の保護範囲に入る。対象商品のブランドは●●であり、権利者のブランドではない。また、権利者はこのブランドホルダに本意匠権の実施許諾も行っていない。従って、対象製品は本意匠権の侵害品である。出品者は意匠権者の許諾を得ることがなく、対象商品の販売、販売の申出を行っており、権利者の意匠権を侵害している。したがって、貴プラットフォームに対象商品の販売リンクの削除を申し立てる。</p>

(エ) 専利権侵害削除申立後、申立管理の画面

削除申立の提出後、当該申立に関する以下の情報が表示される。



- ① 投诉 ID ⇒ 申立 ID
- ② 投诉信息 ⇒ 申立情報
- ③ 侵犯权利名称 ⇒ 侵害された権利名称
- ④ 侵犯权利类型 ⇒ 侵害された権利種類
- ⑤ 权利人名称 ⇒ 権利者の名称
- ⑥ 投诉时间 ⇒ 申立時期
- ⑦ 投诉状态 ⇒ 申立ステータス
- ⑧ 操作 ⇒ 操作

この項目では、削除申立の処理状況（削除申立結果や被申立人による異議申立など）の詳細を閲覧することができる。

(オ) 被申立人からの異議申立てへの対応方法

■ よくある異議申立理由

IPPROにおいては、被申立人が不侵害を理由に異議申立てを行い、当該異議申立てがドメインにより承認された場合、権利者は、異議申立ての詳細ページにおいて、被申立人が提出した申立理由、申立説明および関連資料を確認することができる。

実務上、よくある被申立人の異議申立理由は、以下のとおりである。

- 権利者からの正式な許諾を受けていること。
- 正規ルートからの仕入証憑を有していること。
- 対象商品について被申立人自身の知的財産権を有していること。
- 対象商品に使用されている知的財産権と権利者の知的財産権との間に相違があり、侵害にならないこと。
- 権利者の知的財産権の出願日より前に販売しており、先使用权を有していること
- 司法判決などにより対象商品が侵害に該当しないと認められていること。

■ 対応方法

権利者が、被申立人の異議申立理由が不成立であると判断した場合は、その判断を裏付ける証拠資料を補充し、再度申立てを提出することができる。その場合は、IPPROが提示した「異議申立てが認められた理由」を参考にし、関連する証拠資料を補足したうえで再度申立てを行う。

(カ) IPPRO の保証金制度⁹

IPPRO は、出品者が保証金を納付することで、商品リンクの一時的な保全を認める制度を設けている。

IPPRO は、対象商品に関する状況等を総合的に評価した上で、一部の専利紛争において、保証金の申請を受け付ける場合がある。出品者は、保証金を納付することで、商品リンクの一時的な保全を申請できる。IPPRO が出品者の申請を認め、リンクの保全を行う場合、出品者の納付した保証金が凍結され、対象リンクの削除は実施されない。

この場合、権利者が 60 日以内に出品者に対して侵害訴訟を提起しない場合、保証金は自動的に解凍される。一方、権利者が 60 日以内に出品者に対して侵害訴訟を提起し、且つ、提訴やその受理に関する書類を IPPRO に提出する場合、保証金は侵害訴訟の判決に基づき処理される（この場合でも侵害認定の判決が下されるまでにリンクの削除は実施されない）。例えば、侵害訴訟において出品者が権利者に対して損害賠償の支払いを命じられた場合、保証金は損害賠償額の範囲内で権利者に支払われることとなる。

⁹ 本報告書作成日現在、保証金制度は、一部の専利権にかかる削除申立案件にのみ適用され、商標権や著作権を理由とする削除申立案件には適用されない。

3. お問い合わせ方法

削除申立手続きにおいて確認したい事項が発生した場合、メールにて IPPRO (ipro@bytedance.com) へ連絡し、問い合わせを行うことができる。

メールの内容や形式について特に規定していないが、以下の情報を記載することが望ましい。

- 権利者
- 申立 ID
- 具体的な相談事項

4. 別紙

(中国語)

专利侵权分析报告（外观设计）

一、投诉人_____为下述中国专利的专利权人或受托维权方，基本信息如表一：

表一：基本信息表

专利类型	外观设计
专利号	
申请日	
专利名称	
专利权人	
*专利是否已实施生产	<input type="checkbox"/> 是 <input type="checkbox"/> 否
*专利实施生产主体	
*专利实施主体在抖音的店铺信息	
*被投诉商品是否系专利权人生产或授权他人生产	<input type="checkbox"/> 是 <input type="checkbox"/> 否
若购买过相关商品，请在下方补充相关购买信息	
商品链接（或口令码）	
商品订单号	
快递包裹照片	

*请您确认所投诉的商品是否为经过专利权人授权或由专利权人自行生产的产品。如果商品是经过专利权人授权或由其自行生产，那么该商品不构成专利侵权，本平台将不予以受理相关投诉。

二、投诉人在此通知贵公司，本投诉人确认：本次投诉链接地址中所销售的商品与本外观设计相同或相似，侵犯了投诉人的外观设计专利权。具体情况如表二：

表二：外观设计比对表

专利中展示的视图	侵权商品对应视图 (与专利视图相同角度的图片)	侵权比对文字说明	结论 (相同/相似)
外观设计的六视图及立体图 (可加行)			
外观设计的六视图及立体图 (可加行)			

填写说明：

1、“专利中展示的视图”是指本专利图片或照片中所包括的能够体现侵权的多幅视图（注：请以外观设计中展示的六视图为基准与被投诉商品进行分析比对，如果省略部分视图可能不助于进行侵权判定）；

2、“侵权商品对应视图”是指本次投诉链接地址中的商品存在的与外观专利图片或照片中相对应的全部必要的视图；

3、“侵权比对文字说明”一栏中可填写对应视图的相关比对信息，通过文字解释相同或相似的判断依据；

4、“结论”一栏中，可填写相同或相似，如果不相同也不相似，则不构成侵权。

5、如上述表式不足以列示，则请按同样的表式添加续表。

三、本投诉方郑重承诺，我方所提交的全部信息真实、准确、合法、有效，因我方提供信息不实导致的一切后果由我方全部承担。

(参考和訳)

専利権侵害分析報告書（意匠権）

一、申立人_____は、下記中国専利の専利権者または権利行使を委任された者であり、その基本情報は表一のとおりである。

表一：基本情報表

専利種類	意匠権
専利番号	
出願日	
専利名称	
専利権者	
*専利の商品化生産を行っているか否か	<input type="checkbox"/> はい <input type="checkbox"/> いいえ
*専利の商品化生産主体	
*専利実施主体のドウインにおける店舗情報	
*対象商品は、専利権者が製造した商品、または専利権者の許諾を受けて第三者が製造した商品であるか否か	<input type="checkbox"/> はい <input type="checkbox"/> いいえ
対象商品を購入したことがある場合は、以下に購入情報を補足する。	
商品リンク（または商品キーワード）	
商品注文番号	
配送荷物の写真	

※申立人は、申立対象商品が専利権者の許諾を受けて製造・販売された商品、または専利権者自らが製造した商品であるか否かを確認する必要がある。当該商品が専利権者の許諾を受けた商品または専利権者自らが製造した商品である場合には、専利権侵害に該当せず、本プラットフォームは当該申立てを受理しない。

二、申立人はここに貴社に対し通知する：申立人は、本申立てに係るリンク先において販売されている商品が、本意匠と同一または類似であり、申立人の意匠権を侵害していることを確認する。具体的な内容は表二のとおりである。

表二：意匠の対比表

本意匠の図面	侵害商品の画像（本意匠の図面と同一の角度による画像）	侵害比較に関する説明	結論（同一／類似）
本意匠の六面図および斜視図（必要に応じて行を追加できる）			
本意匠の六面図および斜視図（必要に応じて行を追加できる）			

記入説明：

- 1、「本意匠の図面」とは、本意匠において掲載されている、侵害判断を行うために必要な複数の図面または写真をいう。
（注：本意匠において示されている六面図を基準として、対象商品との分析・比較を行うこと。図面の一部を省略した場合、侵害か否かを判断できないおそれがある）。
- 2、「侵害商品の画像」とは、本申立てのリンク先に掲載されている商品について、本意匠の図面または写真と対応関係にある、すべての必要な画像をいう。
- 3、「侵害比較に関する説明」欄には、対応する図面ごとの比較内容を記載し、同一または類似であると判断する根拠を文章により説明すること。
- 4、「結論」欄には、「同一」または「類似」と記載すること。同一でも類似でもない場合には、侵害は成立しない。
- 5、上記の表に記載しきれない場合には、同一の様式による続表を追加すること。

三、本申立人は厳粛に表明する：本申立人が提出したすべての情報は、真実、正確、合法かつ有効なものであり、提供した情報が虚偽または不正確であったことにより生じる一切の結果については、本申立人がすべての責任を負うものとする。

(中国語)

专利侵权分析报告（发明/实用新型）

一、投诉人_____为下述中国专利的专利权人或受托维权方，基本信息如表一：

表一：基本信息表

专利类型	<input type="checkbox"/> 发明 <input type="checkbox"/> 实用新型
专利号	
申请日	
专利名称	
专利权人	
*专利是否已实施生产	<input type="checkbox"/> 是 <input type="checkbox"/> 否
*专利实施生产主体	
*专利实施主体在抖音的店铺信息	
*被投诉商品是否系专利权人生产或授权他人生产	<input type="checkbox"/> 是 <input type="checkbox"/> 否
若购买过相关商品，请在下方补充相关购买信息	
商品链接（或口令码）	
商品订单号	
快递包裹照片	

*请您确认所投诉的商品是否为经过专利权人授权或由专利权人自行生产的产品。如果商品是经过专利权人授权或由其自行生产，那么该商品不构成专利侵权，本平台将不予以受理相关投诉。

二、投诉人在此通知贵公司，本投诉人确认：本次投诉链接地址中所发布商品的技术特征落入本专利权利要求_____（填写权利要求编号，可填多个）的保护范围，侵犯了投诉人上述专利的专利权。具体情况如表二：

表二：技术特征比对表

本专利权利要求___的技术特征	侵权商品对应技术特征	结论 (相同/等同)

填写说明：

1、“本专利权利要求___的技术特征”是指，本专利权利要求书中第几项权利要求所包括的全部必要技术特征的内容；

2、“侵权商品对应技术特征”是指，本次投诉链接地址中的商品存在的与权利要求记载的技术特征相对应的全部技术特征，建议通过图文结合的方式进行表述。

3、“结论”一栏中，可填写相同或等同，如果不相同也不等同，则不构成侵权。其中，“等同”是指链接地址中的商品的技术特征与权利要求的对应技术特征以基本相同的手段，实现基本相同的功能，达到基本相同的效果，并且本领域的普通技术人员无需经过创造性劳动就能够联想到的特征。

4、如上述表式不足以列示，则请按同样的表式添加续表。

三、本投诉方郑重承诺，我方所提交的全部信息真实、准确、合法、有效，因我方提供信息不实导致的一切后果由我方全部承担。

(参考和訳)

専利権侵害分析報告書（発明・実用新案）

一、申立人_____は、下記中国専利の専利権者または権利行使を委任された者であり、その基本情報は表一のとおりである。

表一：基本情報表

専利種類	<input type="checkbox"/> 発明 <input type="checkbox"/> 実用新案
専利番号	
出願日	
専利名称	
専利権者	
*専利の商品化生産を行っているか否か	<input type="checkbox"/> はい <input type="checkbox"/> いいえ
*専利の商品化生産主体	
*専利実施主体のドウインにおける店舗情報	
*対象商品は、専利権者が製造した商品、または専利権者の許諾を受けて第三者が製造した商品であるか否か	<input type="checkbox"/> はい <input type="checkbox"/> いいえ
対象商品を購入したことがある場合は、以下に購入情報を補足する。	
商品リンク（または商品キーワード）	
商品注文番号	
配送荷物の写真	

※申立人は、申立対象商品が専利権者の許諾を受けて製造・販売された商品、または専利権者自らが製造した商品であるか否かを確認する必要がある。当該商品が専利権者の許諾を受けた商品または専利権者自らが製造した商品である場合には、専利権侵害に該当せず、本プラットフォームは当該申立てを受理しない。

二、申立人はここに貴社に対し通知する：申立人は、本申立てに係るリンク先において販売されている商品の技術的特徴が、本専利の請求項_____（請求項番号を記入。複数記載可）の保護範囲に属し、申立人の特許・実用新案権を侵害していることを確認する。具体的な内容は表二のとおりである。

表二：技術特徴の対比表

本専利請求項の技術的特徴	これに対応する対象商品の技術的特徴	結論（同一/均等）

記入説明：

- ① 「本専利請求項の技術的特徴」とは、本専利の請求範囲に記載された第●項の請求項に含まれる、すべての必要な技術的特徴の内容を指す。
- ② 「これに対応する対象商品の技術的特徴」とは、本件申立てに係るリンク先の商品に存在し、請求項に記載された技術的特徴に対応するすべての技術的特徴を指す。図形と文書を通じて説明する。
- ③ 「結論」欄には、「同一」または「均等」と記載すること。同一でも均等でもない場合は、侵害は成立しない。なお、「均等」とは、リンク先の商品に係る技術的特徴が、請求項に対応する技術的特徴と基本的に同一の手段をもって、基本的に同一の機能を実現し、基本的に同一の効果を達成し、かつ当業者が創造的労働を経ることなく想到できる特徴をいう。
- ④ 上記の表に記載しきれない場合には、同一の様式による続表を追加すること。

三、本申立人は厳粛に表明する：本申立人が提出したすべての情報は、真実、正確、合法かつ有効なものであり、提供した情報が虚偽または不正確であったことにより生じる一切の結果については、本申立人がすべての責任を負うものとする。

中国 ECPF 模倣品取下げマニュアル（ドウイン）

2026年3月作成

作成者 ジェトロ（日本貿易振興機構）知的資産部 知的財産課
〒107-6006 東京都港区赤坂 1-12-32
Tel. 03-3582-5198

Copyright(C) 2026 JETRO. All right reserved.