

特許庁委託事業

中国 ECPF 模倣品取下げマニュアル  
(RED)

2026 年 3 月

独立行政法人 日本貿易振興機構

上海事務所 知的資産部

## 報告書の利用についての注意・免責事項

本報告書は、日本貿易振興機構（ジェトロ）上海事務所が上海擁智商務諮詢有限公司に作成委託し、2026年3月に入手した情報に基づくものであり、その後の運用変更および法律改正などによって変わる場合があります。掲載した情報・コメントは作成委託先の判断によるものですが、一般的な情報・解釈がこのとおりであることを保証するものではありません。また、本報告書はあくまでも参考情報の提供を目的としており、法的助言を構成するものではなく、法的助言として依拠すべきものではありません。本報告書にてご提供する情報に基づいて行為をされる場合には、必ず個別の事案に沿った具体的な助言を別途お求めください。ジェトロおよび上海擁智商務諮詢有限公司は、本報告書の記載内容に関して生じた直接的、間接的、派生的、特別の、付随的、あるいは懲罰的損害および利益の喪失については、それが契約、不法行為、無過失責任、あるいはその他の原因に基づき生じたか否かにかかわらず、一切の責任を負いません。これは、たとえジェトロおよび上海擁智商務諮詢有限公司に係る損害の可能性を知らされていても同様とします。

本報告書に係る問い合わせ先： ジェトロ・上海事務所  
E-mail : pcs06@jetro.go.jp


# 目次

第5部 REDのECサイトの削除申立て	4
1. REDおよびRED IPPの紹介	4
2. RED IPPによる削除申立て手続き	5
2.1 受理範囲と条件	5
2.2 必要資料	5
(1) ユーザー登録・身分認証・権利者登録	5
(2) 侵害リンク削除申立て	5
2.3 削除申立て全体の流れ	7
2.4 削除申立ての各ステップ、日中対訳および説明	8
(1) ユーザー登録	8
(2) 身分認証	9
ア 権利者自ら削除申立てを行う場合	9
イ 権利者が代理人を通じて削除申立てを行う場合	11
(3) 各権利侵害の削除申立手続き	15
ア 商標権の削除申立て	15
(ア) 商標権侵害に基づく削除申立て	15
(イ) 商標権侵害削除申立後、申立管理の画面	20
(ウ) 被申立人からの異議申立てへの対応方法	21
イ 著作権の削除申立て	22
(ア) 著作権侵害に基づく削除申立て	22
(イ) 著作権侵害削除申立後、申立管理の画面	27
(ウ) 被申立人からの異議申立てへの対応方法	28
ウ 専利権の削除申立て	29
(ア) 専利権侵害に基づく削除申立て	29
(イ) 専利権侵害削除申立後、申立管理の画面	33
(ウ) 被申立人からの異議申立てへの対応方法	34
エ 不正競争の削除申立て	35
(ア) 不正競争に基づく削除申立て	35
(イ) 不正競争削除申立後、申立管理の画面	39
(ウ) 被申立人からの異議申立てへの対応方法	40
3. メールによる削除申立手続き	41
4. お問い合わせ方法	42
5. 別紙	43

## 第5部 REDのECサイトの削除申立て

### 1. REDおよびRED IPPの紹介

RED（小紅書）は、2013年に中国で創立されたライフスタイルの共有・発見を目的とするソーシャルメディアと電子商取引（Electronic Commerce、以下「EC」という）機能の両方を備えたプラットフォームであり、その概要は下表のとおりである。

サイト名	ロゴ	URL	特徴	主な出品者
RED		<a href="https://www.xiaohongshu.com/">https://www.xiaohongshu.com/</a>	SNSのコミュニティ機能とEC機能を備え、ユーザーが商品レビューやライフスタイルに関する体験を投稿・共有できるプラットフォームであり、中国におけるソーシャルコマースの主要な存在となっている。	個人、中国国内企業

REDにおいて知的財産権侵害が発生した場合に、以下の2つの方法にて削除申立てを行うことができる。

#### ① RED IPP を通じての削除申立て

権利者の知的財産権を保護するため、REDは「RED公式権利保護センター」（以下、「RED IPP」という）<sup>1</sup>を設け、知的財産権を侵害する疑いのある投稿やアカウントの削除申立てを受け付けている。また、RED IPPで受理される削除申立ては投稿・アカウントに関するものに限り、REDで販売される商品についての知的財産権侵害が確認された場合は、②のメールによる削除申立てを行う必要がある。

#### ② メールを通じての削除申立て

REDにおいて知的財産権を侵害する疑いのある商品の販売が確認された場合、メールで直接REDに連絡を行い、削除申立てを行うことができる。

本報告書では、REDにおいて、知的財産権侵害が発生した場合の具体的な削除申立て手続きを紹介する。

<sup>1</sup> RED公式権利保護センター：<https://ipp.xiaohongshu.com/login>

## 2. RED IPP による削除申立て手続き

### 2.1 受理範囲と条件

RED での投稿・アカウントについて、次の権利侵害が確認された場合、RED IPP を通じて削除申立てを行うことができる。

- ① 商標権侵害
- ② 著作権侵害
- ③ 専利権<sup>2</sup>侵害
- ④ 不正競争<sup>3</sup>

なお、上記の権利侵害に対する削除申立ての対象となる権利範囲は、原則、中国国内で保護される権利に限り、海外でのみ登録された商標権や専利権など、中国国内で保護の及ばない権利については、削除申立ての対象外となる。

### 2.2 必要資料

削除申立手続きは、主に2つのステップに分けられ、ユーザー登録、侵害リンクの削除申立てがある。以下のとおり、それぞれの必要資料を紹介する。

また、削除申立ては、権利者自ら行う場合と、代理人を通じて行う場合の2パターンがある。

#### (1) ユーザー登録・身分認証・権利者登録

※権利者登録は代理人を通じて削除申立てを行う場合のみに必要

削除申立方法	必要書類
権利者自ら削除申立てを行う場合	・ 登記簿謄本（アポストイーユ認証必要）
代理人を通じて削除申立てを行う場合	・ 登記簿謄本（アポストイーユ認証必要） ・ 代理人への委任状（公証およびアポストイーユ認証必要）

#### (2) 侵害リンク削除申立て

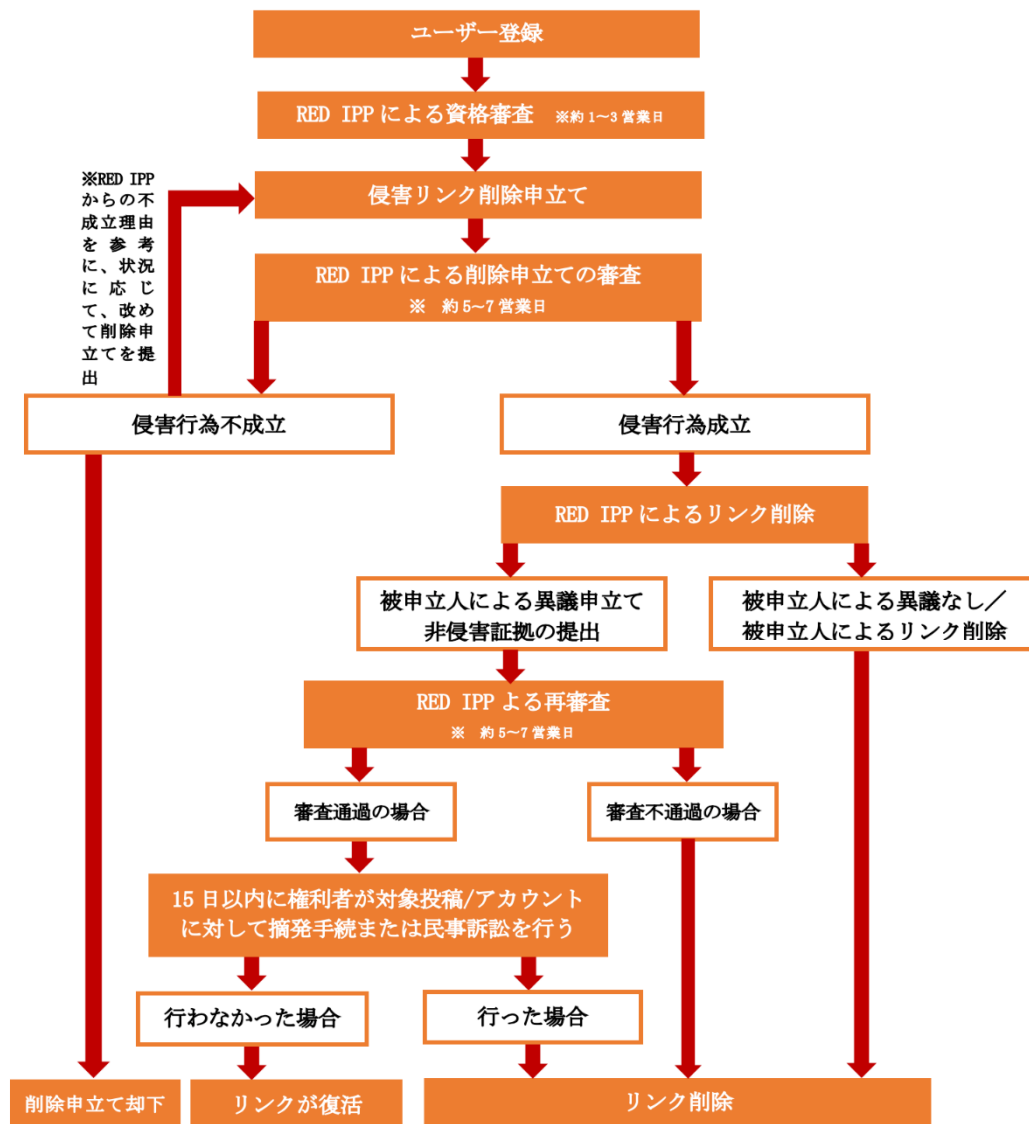
侵害種類	必要資料・情報
商標権侵害	<ul style="list-style-type: none"><li>▪ 権利帰属の証明資料（商標登録証など）</li><li>▪ 侵害理由の説明</li><li>▪ 侵害を証明するための証拠資料</li></ul>
著作権侵害	<ul style="list-style-type: none"><li>▪ 権利帰属証明資料（著作権登録証書など）</li><li>▪ 侵害理由の説明</li><li>▪ 侵害を証明するための証拠資料</li></ul>

<sup>2</sup> 中国では、日本でいう特許、実用新案、意匠を総称して「専利」という。

<sup>3</sup> RED で削除申立てできる不正競争行為は、主として、営業秘密侵害、企業に対する名誉棄損、なりすましが挙げられる。

<b>専利権侵害</b>	<ul style="list-style-type: none"> <li>▪ 権利帰属の証明資料（専利権証書など）</li> <li>▪ 専利評価報告書（意匠権と実用新案権の場合に限る）</li> <li>▪ 侵害理由の説明</li> <li>▪ 侵害を証明するための証拠資料</li> </ul>
<b>不正競争</b>	<ul style="list-style-type: none"> <li>▪ 権利帰属の証明資料</li> <li>▪ 侵害理由の説明</li> <li>▪ 侵害を証明するための証拠資料</li> </ul>

## 2.3 削除申立て全体の流れ



## 2.4 削除申立ての各ステップ、日中対訳および説明

### (1) ユーザー登録

RED IPP リンク (<https://ipp.xiaohongshu.com/login>) にアクセスし、ユーザー登録を行う。

ユーザー登録方法は2種類あり、携帯電話番号による登録または既存の RED の SNS アカウント<sup>4</sup>による登録を選択できる。

以下では、携帯電話番号による登録を紹介する。



- ① 手机号 ⇒ 携帯番号
  - 日本企業の場合、+81 を選択のうえ、日本の携帯番号を入力。
- ② 验证码 ⇒ 認証コード
  - 「发送验证码 ⇒ 認証コードの發送」をクリックすると、認証コードが自動的に携帯番号に送信される。
- ③ 登录 ⇒ ログイン

<sup>4</sup> RED の SNS アカウントは、既存の QQ アカウント、既存の WeChat アカウント、携帯電話番号、既存の Weibo アカウント、または既存の Apple アカウントのいずれかの方法により登録することができる。

## (2) 身分認証

### ア 権利者自ら削除申立てを行う場合

以下、日本企業が削除申立てを行う場合の身分認証についての日中対訳、必要資料などの説明を行う。

- ① 选择身份 ⇒ 身分を選択
  - 「权利人 ⇒ 権利者」、「代理 ⇒ 代理人」から選択。
  - 権利者自ら削除申立てを行う場合、「权利人 ⇒ 権利者」を選択。
- ② 权利人身份类型 ⇒ 権利者身分の種類
  - 「企业 ⇒ 企業」、「个人 ⇒ 個人」から選択。
  - 日本企業の場合、「企业 ⇒ 企業」を選択。
- ③ 地区 ⇒ 地域
  - 「中国大陆 ⇒ 中国大陸」、「其他 ⇒ その他」から選択。
  - 日本企業の場合、「其他 ⇒ その他」を選択。
- ④ 证件(需盖公章) ⇒ 身分証明書(印鑑必要)

- 日本企業の場合、登記簿謄本（現在事項全部証明書と履歴事項全部証明書のいずれでも対応可能）および登記簿謄本のアポスティーユ証明（通常、3か月以内のものが必要）をアップロード。登記簿謄本とアポスティーユ証明に日本の公的機関の印鑑が付されているため、申立人の印鑑を別途押印する必要はない。
  - 外国語の資料については、対応する中国語訳文（翻訳会社の社印を押印したものを）を提出。
  - アップロードできるフォーマットは画像ファイルに限り、1ファイルの容量は50MB以内、最大で30点までアップロードできる。
- ⑤ 营业期限 ⇒ 営業期限
- 营业期限がない場合、適宜、期限を設定して入力する。
- ⑥ 企业名称 ⇒ 企業名称
- ⑦ 联系人姓名 ⇒ 連絡先氏名
- ⑧ 联系人邮箱 ⇒ 連絡先メールアドレス
- 今後の申立処理結果などの通知に使用するため、有効なメールアドレスを提供。
- ⑨ 联系人手机号 ⇒ 連絡先携帯番号
- 今後の申立処理結果などの通知に使用するため、有効な携帯番号を提供。
- ⑩ 验证码 ⇒ 認証コード
- ⑪ 联系人地址 ⇒ 連絡先住所
- ⑫ 我已阅读并同意小红书侵权投诉指引相关内容，保证本申请内容的真实性，并对此承担法律责任 ⇒ 私は、「RED 侵害申立ガイドライン」の内容を読み、これに同意するとともに、本申立内容の真実性を保証し、これに関する法的責任を負うものとする。
- ⑬ 提交 ⇒ 提出

## イ 権利者が代理人を通じて削除申立てを行う場合

以下、日本企業が中国の代理人を通じて削除申立てを行う場合の日中対訳、必要資料などの説明を行う。

- ① 选择身份 ⇒ 身分を選択
  - 「权利人 ⇒ 権利者」、「代理 ⇒ 代理人」から選択。
  - 以下では、「代理 ⇒ 代理人」を選択。
- ② 代理身份类型 ⇒ 代理人身分の種類
  - 「企业 ⇒ 企業」、「个人 ⇒ 個人」から選択。
- ③ 地区 ⇒ 地域
  - 「中国大陆 ⇒ 中国大陸」、「其他 ⇒ その他」から選択。
- ④ 证件 (需盖公章) ⇒ 身分証明書 (印鑑必要)
  - アップロードできるフォーマットは画像ファイルに限り、1 ファイルの容量は 50MB 以内、1 点のみアップロードできる。

- ⑤ 营业期限 ⇒ 營業期限
- ⑥ 企业名称 ⇒ 企業名称
- ⑦ 统一社会信用代码 ⇒ 統一社会信用コード
- ⑧ 联系人姓名 ⇒ 連絡先氏名
- ⑨ 联系人邮箱 ⇒ 連絡先メールアドレス
  - 今後の申立処理結果などの通知に使用するため、有効なメールアドレスを提供。
- ⑩ 联系人手机号 ⇒ 連絡先携帯番号
  - 今後の申立処理結果などの通知に使用するため、有効な携帯番号を提供。
- ⑪ 验证码 ⇒ 認証コード
- ⑫ 联系人地址 ⇒ 連絡先住所
- ⑬ 我已阅读并同意小红书侵权投诉指引相关内容, 保证本申请内容的真实性, 并对此承担法律责任 ⇒ 私は、「RED 侵害申立ガイドライン」の内容を読み、これに同意するとともに、本申立内容の真実性を保証し、これに関する法的責任を負うものとする。
- ⑭ 提交 ⇒ 提出

身分認証後、削除申立ての管理画面が表示される。



- ① 投诉管理 ⇒ 申立管理
  - 知的財産権削除申立ての提出・管理の画面に移る。
- ② 权利人管理 ⇒ 権利者管理
  - 権利者の登録・管理の画面に移る。
- ③ 我的资料 ⇒ 本人資料
  - アカウント主体の管理の画面に移る。

代理人として身分認証後、権利者登録を行う必要がある。



- ① 权利人管理 ⇒ 権利者管理
- ② 新增权利人 ⇒ 新規権利者

- ① 身份类型 ⇒ 身分の種類
  - 「企业 ⇒ 企業」、「个人 ⇒ 個人」から選択。
- ② 地区 ⇒ 地域
  - 「中国大陆 ⇒ 中国大陸」、「其他 ⇒ その他」から選択。
- ③ 企业名称 ⇒ 企業名称
- ④ 证件（需盖公章） ⇒ 身分証明書（印鑑必要）
  - 日本企業の場合、登記簿謄本（現在事項全部証明書と履歴事項全部証明書のいずれでも対応可能）および登記簿謄本のアポスティーユ証明（通常、3か月以内のものが必要）をアップロード。登記簿謄本とアポスティーユ証明に日本の公的機関の印鑑が付されているため、申立人の印鑑を別途押印する必要がない。
  - 外国語の資料については、対応する中国語訳文（翻訳会社の社印を押印したものを）を提出。
  - アップロードできるフォーマットは画像ファイルに限り、1ファイルの容量は50MB以内、最大で30点までアップロードできる。
- ⑤ 授权委托期限 ⇒ 委任期限
- ⑥ 授权委托书 ⇒ 代理人への委任状
  - 日本企業を含む外国企業の場合は、代理人への委任状について公証およびアポスティーユ認証を受け、且つ、対応する中国語訳文（翻訳会社の社印を押印したものを）を提出する必要がある。
  - アップロードできるフォーマットは画像ファイルに限り、1ファイルの容量は50MB以内、最大で5点までアップロードできる。
- ⑦ 提交 ⇒ 提出

### (3) 各権利侵害の削除申立手続き

#### ア 商標権の削除申立て

RED IPP では、権利登録の手続きが存在しないため、削除申立ての最初の段階において、権利に関する情報と資料を提出する必要がある。

以下では、各権利に基づく削除申立手続きを紹介する。

#### (ア) 商標権侵害に基づく削除申立て

小红书 权利保护中心

投诉管理 ①

权利人管理

我的资料

版权作品管理

投诉标题 请输入

投诉状态 请输入

侵权类型 请选择

权利人 请选择

侵权详情 请输入

投诉请求 请输入

投诉编号 请输入

提交时间 开始时间 至 结束时间

重置 搜索

投诉列表

② + 新增投诉

① 投诉管理 ⇒ 削除申立て管理

② 新增投诉 ⇒ 新規削除申立て

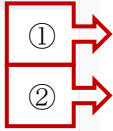
投诉管理

权利人管理

我的资料

版权作品管理

侵权投诉基本信息



① 投诉内容 \*

② 选择权利人 \*



③ 投诉标题 \*



④ 侵权类型 \*



⑤ 假货权属证明材料 \*



⑥ 允许转发权属证明材料 \*



⑦ 侵权详细描述 \* ②



⑧ 投诉请求 \* ②



⑨ 投诉明细 (必填, 最多100条)

共 0 条笔记

批量导入

+ 逐条添加

添加投诉明细



⑩ 投诉内容 \*



⑪ 笔记链接 \* ②



⑫ 侵权证据

笔记 账号

请选择

找不到权利人? 点击 [权利人管理](#) 去新增/等待审核通过(当权利人身份资料被驳回时, 您需按照驳回要求, 先在权利人管理中进行对应资料的修改后再发起投诉哦)

请概述本次投诉内容 (如xxx品牌著作权投诉、xxx个人肖像权投诉等) 0/50

知识产权 / 商标权 / 假货

+ 上传图片

最多上传10张图片, 每张图片大小不超过50M  
您需提供有关举证材料 (包括但不限于): 商标注册证、商标授权许可维权/使用文件; 真假产品对比材料、或购买侵权产品鉴定报告、或未生产有关型号、款式说明函 (需盖公章)。

是  否  
若后续被诉方对处理结果存在异议, 平台将转发上述权属证明材料图片至被诉方

请对投诉内容做出充分、清晰的投诉理由说明 0/3000

若后续处理结果对方存在异议, 该侵权详细描述将在双方举证环节转发至被诉方

请简述您针对此次投诉所提出的具体请求事项。如: 该笔记/账号涉嫌XX侵权, 希望平台对笔记/账号采取相应XX措施等 0/3000

⑬ 取消 确定

⑭ 取消 提交

- ① 投诉内容 ⇒ 申立内容
- 「笔记 ⇒ 投稿」、「账号 ⇒ アカウント」から選択。
    - ☞ ユーザーの投稿に侵害内容が含まれる場合、「投稿」を選択。
    - ☞ ユーザーアカウントが他人を冒用したものである場合、またはアカウント名・アカウント画像などに侵害内容が含まれる場合、「アカウント」を選択。
  - ここでは、「投稿」を選択。
- ② 选择权利人 ⇒ 権利者選択
- RED IPP において登録・認証済みの権利者を選択。
- ③ 投诉标题 ⇒ 申立テーマ
- 削除申立ての概要を記入（例：XX ブランドに関する商標権侵害の削除申立て）。
  - 最大 50 文字まで入力できる。
- ④ 侵权类型 ⇒ 権利侵害の種類
- 商標権侵害の場合、「知识产权/商标权 ⇒ 知的財産権/商標権」を選択。
  - 「假货 ⇒ 模倣品」、「不当使用商标标识 ⇒ 商標標識の不当使用」、「使用近似商标侵权 ⇒ 類似商標の使用による商標権侵害」、「其他商标侵权情况 ⇒ その他の商標権侵害状況」から選択。
    - ☞ 対象投稿に模倣品が含まれる場合、「模倣品」を選択。
    - ☞ 対象投稿において権利者の登録商標が不適切に使用されている場合、「商標標識の不当使用」を選択。
    - ☞ 対象投稿において権利者の登録商標と類似する商標が使用されている場合、「類似商標の使用による商標権侵害」を選択。
    - ☞ 上記以外に、その他の商標権侵害が疑われる判断根拠がある場合、「その他の商標権侵害状況」を選択。
  - ここでは、「假货 ⇒ 模倣品」を選択。
- ⑤ 假货权属证明材料 ⇒ 権利帰属証明資料
- 商標権者の名義で削除申立てを行う場合、商標登録証をアップロードする必要がある。
  - ライセンサー又は権利行使の権限を受けた第三者の名義で削除申立てを行う場合、使用許諾契約書などもアップロードする必要がある。
  - 侵害箇所を示すスクリーンショットをアップロードする必要がある。
  - 正規品と模倣品の対比資料、侵害品の購入に基づく鑑定報告書、または当該型番・デザインの製品を生産していない旨の説明書など、侵害行為を示す証拠資料を提出。これらの資料に作成者の印鑑を押印する必要がある。
  - アップロードできるフォーマットは画像ファイルに限り、1 ファイルの容量は 50MB 以内、最大で 10 点までアップロードできる。
- ⑥ 允许转发权属证明材料 ⇒ 権利帰属証明資料の転送の許可
- 「是 ⇒ はい」、「否 ⇒ いいえ」から選択。
  - 「はい」を選択した場合、被申立人が削除申立てに異議を申し立てた際に、前記の権利帰属証明資料が被申立人に転送される。
- ⑦ 侵权详情描述 ⇒ 権利侵害の詳細説明
- 十分かつ明確な申立理由の説明を行う。
  - 対象投稿において商標が無断使用されている事実および、当該内容が権利者の許諾を得ていない旨について説明を提出。

- 被申立人が削除申立てに異議を申し立てた際に、当該申立理由が被申立人に転送される
  - 最大 3,000 文字まで入力できる。
- ⑧ 投訴請求 ⇒ 申立請求
- 具体的な請求事項を簡潔に記載する（例：当該投稿／アカウントが商標権侵害に該当するので、プラットフォームに対し、当該投稿／アカウントに相応の XX 措置を講ずることを求めるなど）。
  - 最大 3,000 文字まで入力できる。

以下、「模倣品」を例として、⑦の詳細説明と⑧の申立請求を示す。

#### 削除申立ての例（④、⑦、⑧の項目）

④ 権利侵害の種類	模倣品
⑦ 詳細説明	<p>（中文）</p> <p>申请人从未生产或销售被投诉笔记中所述商品。然而，被投诉人在该笔记中未经授权使用了申请人的商标介绍该商品，容易引发消费者混淆，已构成商标侵权。</p> <p>（和訳）</p> <p>申立人は、対象投稿における申立対象商品の生産も販売も一切行っていないが、被申立人は許諾を得ずに、申立人の商標を無断使用して当該商品を紹介しており、消費者による混同を招きやすく、これは商標権の侵害行為に該当する。</p>
⑧ 申立請求	<p>（中文）</p> <p>被投诉笔记构成商标权侵权，为维护权利人的合法权益，请求贵平台对被投诉笔记予以删除，并采取其他必要措施。</p> <p>（和訳）</p> <p>対象投稿が商標権侵害に該当するので、権利者の正当な権利を保護するため、貴プラットフォームに対し、対象投稿の削除その他必要な措置を講じるよう請求する。</p>

- ⑨ 投訴明細 ⇒ 申立明細
- 削除申立ての対象投稿リンクを記入。最大 100 点まで記入できる。
  - 「批量導入 ⇒ 一括導入」、「逐条添加 ⇒ 個別追加」から選択。
    - ☞ 一括導入を選択する場合、RED IPP がここで提供するエクセルをダウンロードし、当該エクセルにすべての投稿リンクを記入する。記入後、ここでアップロードし、必要に応じて権利侵害証拠を追加でアップロード。
    - ☞ 個別追加を選択する場合、後述の⑪、⑫の記載に従って関連情報を記入。
  - ここでは、「個別追加」を選択する。
- ⑩ 投訴内容 ⇒ 申立内容
- ①の選択によりシステムは自動入力。
- ⑪ 笔记链接 ⇒ 対象投稿リンク記入

⑫ 侵权证据 ⇒ 権利侵害証拠

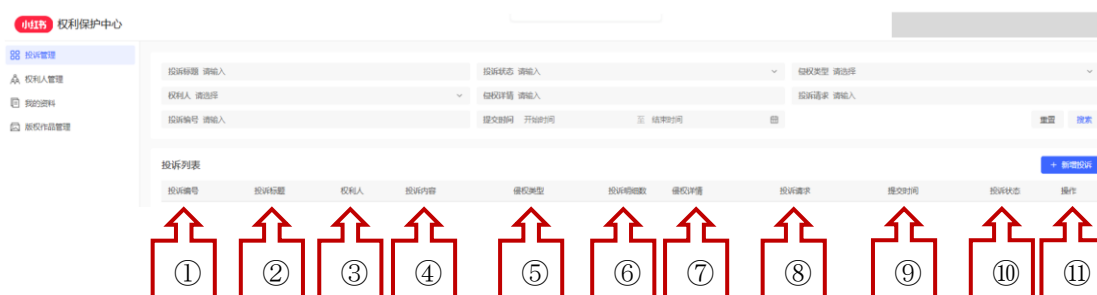
- ⑤で提出したもの以外の侵害証拠がある場合、ここでアップロード。
- ここで提出する資料は被申立人に転送される可能性があるため、開示したくない情報にマスキングを施したうえでアップロード。
- アップロードできるフォーマットは画像ファイルに限り、1 ファイルの容量は50MB 以内、最大で10 点までアップロードできる。

⑬ 確定 ⇒ 確定

⑭ 提交 ⇒ 提出

## (イ) 商標権侵害削除申立後、申立管理の画面

削除申立の提出後、当該申立に関する以下の情報が表示される。



- ① 投诉编号 ⇒ 申立番号
- ② 投诉标题 ⇒ 申立テーマ
- ③ 权利人 ⇒ 権利者
- ④ 投诉内容 ⇒ 申立内容
- ⑤ 侵权类型 ⇒ 権利侵害の種類
- ⑥ 投诉明细数 ⇒ 申立明細数
- ⑦ 侵权详情 ⇒ 権利侵害詳細
- ⑧ 投诉请求 ⇒ 申立請求
- ⑨ 提交时间 ⇒ 提出時間
- ⑩ 投诉状态 ⇒ 申立ステータス
- ⑪ 操作 ⇒ 操作

#### (ウ) 被申立人からの異議申立てへの対応方法

被申立人から異議申立てがなされた場合、RED IPP は当該申立てを受領後、まず審査を行う。審査した結果、当該異議申立ての理由が適切であり、提出された証拠資料が十分であると判断される場合、RED IPP は、権利者に対して異議申立ての内容、異議申立人の身分情報ならびに異議申立人が提出した非侵害に関する初歩的な証拠を転送する。同時に、RED IPP は、すでに講じた削除その他の措置を解除するか否かを判断する。

RED IPP が上記の情報・資料を権利者に転送した日から 15 日以内に、権利者が、対象商品についてすでに行政当局への摘発申立てを行うか裁判所に侵害訴訟を提起した事実を記載した書面通知を提出しない場合には、RED IPP は削除を維持せず、対象商品のリンクを復活させる。

## イ 著作権の削除申立て

RED IPP は、画像などの無断転載・剽窃、映画作品、音楽作品などの著作権侵害に関する削除申立てを受け付ける。

本章では、主に、日本企業が被害に遭いやすい、美術作品の場合の削除申立ての手続きを紹介する。

### (ア) 著作権侵害に基づく削除申立て

小红书 权利保护中心

投诉管理 ①

权利人管理

我的资料

版权作品管理

投诉标题 请输入

投诉状态 请输入

侵权类型 请选择

权利人 请选择

侵权详情 请输入

投诉请求 请输入

投诉编号 请输入

提交时间 开始时间 至 结束时间

重置 搜索

投诉列表

② + 新增投诉

① 投诉管理 ⇒ 削除申立て管理

② 新增投诉 ⇒ 新規削除申立て

侵权投诉基础信息

权利人管理

我的资料

版权作品管理

- ① 投诉内容 \*
- ② 选择权利人 \*
- ③ 投诉标题 \*
- ④ 侵权类型 \*
- ⑤ 其他著作权侵权 (如广播剧、动漫、软件等) 权属证明材料

笔记 账号

请选择

找不到权利人? 点击 [权利人管理](#) 去新增/等待审核通过(当权利人身份资料被驳回时, 您需按照驳回要求, 先在权利人管理中进行对应资料的修改后再发起投诉哦)

请概述本次投诉内容 (如xxx品牌著作权投诉、xxx个人肖像权投诉等) 0/50

知识产权 / 著作权(包含抄袭、搬运等) / 其他著作权侵权 (如广播剧、动漫、软

+ 上传图片

最多上传10张图片, 每张图片大小不超过50M  
您需提供有关举证材料 (包括但不限于): 请上传其他类型著作权的完整证明材料。

- ⑥ 侵权作品名称 \*
- ⑦ 允许转发权属证明材料 \*
- ⑧ 侵权详细描述 \* ②

请输入被侵权的作品名称, 示例: 青春有你第二季 点击切换手动输入

是  否  
若后续被诉方对处理结果存在异议, 平台将转发上述权属证明材料图片至被诉方

请对投诉内容做出充分、清晰的投诉理由说明 0/3000

⚠ 若后续处理结果对方存在异议, 该侵权详细描述将在双方举证环节转发至被诉方

- ⑨ 投诉请求 \* ②

请简述您针对此次投诉所提出的具体请求事项。如: 该笔记/账号涉嫌XX侵权, 希望平台对笔记/账号采取相应XX措施等 0/3000

- ⑩ 投诉明细 (必填, 最多100条)  
共 0 条笔记

批量导入 + 逐条添加

添加投诉明细

- ⑪ 投诉内容 \*
- ⑫ 笔记链接 \* ②
- ⑬ 侵权证据

笔记

请输入 0/300

请添加您本次希望投诉的笔记链接

+ 上传图片

最多上传10张图片, 每张图片大小不超过50M  
请上传能支撑您方主张观点的对应举证 (侵权证据可能被提供给被诉方, 敏感信息请注意打码)

- ⑭ 取消 确定
- ⑮ 取消 提交

- ① 投诉内容 ⇒ 申立内容
- 「笔记 ⇒ 投稿」、「账号 ⇒ アカウント」から選択。
  - ☞ ユーザーの投稿に侵害内容が含まれる場合、「投稿」を選択。
  - ☞ ユーザーアカウントが他人を冒用したものである場合、またはアカウント名・アカウント画像などに侵害内容が含まれる場合、「アカウント」を選択。
  - ここでは、「投稿」を選択。
- ② 选择权利人 ⇒ 権利者選択
- RED IPP において登録・認証済みの権利者を選択。
- ③ 投诉标题 ⇒ 申立テーマ
- 削除申立ての概要を記入（例：XX ブランドに関する著作権侵害の削除申立て）。
  - 最大 50 文字まで入力できる。
- ④ 侵权类型 ⇒ 権利侵害の種類
- 著作権侵害の場合、「知识产权/著作权（包含抄袭、搬运等）⇒ 知的財産権/著作権（剽窃・無断転載などを含む）」を選択。
  - 「搬运抄袭洗稿 ⇒ 無断転載・剽窃・改変転載」、「电视剧、电影、综艺 ⇒ テレビドラマ・映画・バラエティ番組」、「短剧 ⇒ 短編ドラマ」、「体育赛事 ⇒ スポーツイベント」、「音乐作品 ⇒ 音楽作品」、「知识类（如课程、教育等）⇒ 知識系コンテンツ（例：講座、教育など）」、「其他著作权侵权（如广播剧、动漫、软件等）⇒ その他の著作権侵害（例：ラジオドラマ、アニメ、ソフトウェアなど）」から選択。
  - 美術作品侵害の場合、ここでは、「その他の著作権侵害（例：ラジオドラマ、アニメ、ソフトウェアなど）」を選択。
- ⑤ 其他著作权侵权（如广播剧、动漫、软件等）权属证明材料 ⇒ 権利帰属証明資料
- 権利帰属を証明する資料を選択して提出する。例えば、創作過程における原稿、作品の初公開と公開時期を示す資料、中国で著作権登録<sup>5</sup>を行った場合の著作権登録証書および作品見本ページなどが挙げられる。
  - アップロードできるフォーマットは画像ファイルに限り、1 ファイルの容量は 50MB 以内、最大で 10 点までアップロードできる。
- ⑥ 侵权作品名称 ⇒ 侵害作品名称
- ⑦ 允许转发权属证明材料 ⇒ 権利帰属証明資料の転送の許可
- 「是 ⇒ はい」、「否 ⇒ いいえ」から選択。
  - 「はい」を選択した場合、被申立人が削除申立てに異議を申し立てた際に、前記の権利帰属証明資料が被申立人に転送される。
- ⑧ 侵权详情描述 ⇒ 権利侵害の詳細説明
- 十分かつ明確な申立理由の説明を行う。
  - 対象投稿において、無断で美術作品を使用している事実および、権利者の許諾を得ていない旨について説明を提出。
  - 被申立人が削除申立てに異議を申し立てた際に、当該申立理由が被申立人に転送される。
  - 最大 3,000 文字まで入力できる。

<sup>5</sup> 中国は日本と同様に、著作権について無方式主義を採用しており、著作物の創作により当然に権利が発生し、登録は権利発生要件とされていない。一方、中国では、著作権登録が権利帰属の初歩的な証明として、実務上、多くの権利者により採用されている。

⑨ 投訴請求 ⇒ 申立請求

- 具体的な請求事項を簡潔に記載する（例：当該投稿／アカウントが著作権侵害に該当するので、プラットフォームに対し、当該投稿／アカウントに相応の XX 措置を講ずることを求めるなど）。
- 最大 3,000 文字まで入力できる。

以下では、美術作品に対する著作権侵害が発生した場合を例として、⑧の詳細説明と⑨の申立請求を示す。

削除申立ての例（④、⑧、⑨の項目）

④ 権利侵害の種類	その他の著作権侵害（例：ラジオドラマ、アニメ、ソフトウェアなど
⑧ 詳細説明	<p>（中文） 被投诉人系在未经权利人许可的情况下，擅自在其笔记中使用权利人享有著作权的美术作品，此行为已经侵犯了权利人的著作权。</p> <p>（和訳） 被申立人は権利者の許諾を得ずに、権利者が著作権を有する美術作品を使用しており、著作権侵害行為に該当する。</p>
⑨ 申立請求	<p>（中文） 被投诉笔记构成著作权侵权，为维护权利人的合法权益，请求贵平台对被投诉笔记及相关链接予以删除，并采取其他必要措施。</p> <p>（和訳） 対象投稿が著作権侵害に該当するので、権利者の正当な権利を保護するため、貴プラットフォームに対し、対象投稿の削除その他必要な措置を講じるよう請求する。</p>

⑩ 投訴明細 ⇒ 申立明細

- 削除申立ての対象投稿リンクを記入。最大 100 点まで記入できる。
- 「批量導入 ⇒ 一括導入」、「逐条添加 ⇒ 個別追加」から選択。
  - ☞ 一括導入を選択する場合、RED IPP がここで提供するエクセルをダウンロードし、当該エクセルにすべての投稿リンクを記入する。記入後、ここでアップロードし、必要に応じて権利侵害証拠を追加でアップロード。
  - ☞ 個別追加を選択する場合、後述の⑫、⑬の記載に従って関連情報を記入。
- ここでは、「個別追加」を選択する。

⑪ 投訴内容 ⇒ 申立内容

- ①の選択によりシステムは自動入力。

⑫ 笔记链接 ⇒ 対象投稿リンク記入

⑬ 侵权证据 ⇒ 権利侵害証拠

- ⑤で提出したもの以外の侵害証拠がある場合、ここでアップロード。
- ここで提出する資料は被申立人に転送される可能性があるため、開示したくない情報をマスキングを施したうえアップロード。

- アップロードできるフォーマットは画像ファイルに限り、1 ファイルの容量は 50MB 以内、最大で 10 点までアップロードできる。

⑭ 確定 ⇒ 確定

⑮ 提交 ⇒ 提出

## (イ) 著作権侵害削除申立後、申立管理の画面

削除申立の提出後、当該申立に関する以下の情報が表示される。

① ①	② ②	③ ③	④ ④	⑤ ⑤	⑥ ⑥	⑦ ⑦	⑧ ⑧	⑨ ⑨	⑩ ⑩	⑪ ⑪
-----	-----	-----	-----	-----	-----	-----	-----	-----	-----	-----

- ① ① 投诉编号 ⇒ 申立番号
- ② ② 投诉标题 ⇒ 申立テーマ
- ③ ③ 权利人 ⇒ 権利者
- ④ ④ 投诉内容 ⇒ 申立内容
- ⑤ ⑤ 侵权类型 ⇒ 権利侵害の種類
- ⑥ ⑥ 投诉明细数 ⇒ 申立明細数
- ⑦ ⑦ 侵权详情 ⇒ 権利侵害詳細
- ⑧ ⑧ 投诉请求 ⇒ 申立請求
- ⑨ ⑨ 提交时间 ⇒ 提出時間
- ⑩ ⑩ 投诉状态 ⇒ 申立ステータス
- ⑪ ⑪ 操作 ⇒ 操作

#### (ウ) 被申立人からの異議申立てへの対応方法

被申立人から異議申立てがなされた場合、RED IPP は当該申立てを受領後、まず審査を行う。審査した結果、当該異議申立ての理由が適切であり、提出された証拠資料が十分であると判断される場合、RED IPP は、権利者に対して異議申立ての内容、異議申立人の身分情報ならびに異議申立人が提出した非侵害に関する初歩的な証拠を転送する。同時に、RED IPP は、すでに講じた削除その他の措置を解除するか否かを判断する。

RED IPP が上記の情報・資料を権利者に転送した日から 15 日以内に、権利者が、対象商品についてすでに行政当局への摘発申立てを行うか裁判所に侵害訴訟を提起した事実を記載した書面通知を提出しない場合には、RED IPP は削除を維持せず、対象商品のリンクを復活させる。

## ウ 専利権の削除申立て

### (ア) 専利権侵害に基づく削除申立て

小红书 权利保护中心

投诉管理 ①

权利人管理

我的资料

版权作品管理

投诉标题 请输入

投诉状态 请输入

侵权类型 请选择

权利人 请选择

侵权详情 请输入

投诉请求 请输入

投诉编号 请输入

提交时间 开始时间 至 结束时间

重置 搜索

投诉列表

② + 新增投诉

① 投诉管理 ⇒ 削除申立て管理

② 新增投诉 ⇒ 新規削除申立て

侵权投诉管理

- 权利人管理
- 我的资料
- 版权作品管理

侵权投诉基础信息

- ① 投诉内容 \*
- ② 选择权利人 \*
- ③ 投诉标题 \*
- ④ 侵权类型 \*
- ⑤ 专利权权属证明材料 \*

笔记 账号

请选择

找不到权利人? 点击 [权利人管理](#) 去新增/等待审核通过(当权利人身份资料被驳回时, 您需按照驳回要求, 先在权利人管理中进行对应资料的修改后再发起投诉哦)

请概述本次投诉内容 (如xxx品牌著作权投诉、xxx个人肖像权投诉等) 0/50

知识产权 / 专利权

+ 上传图片

最多上传10张图片, 每张图片大小不超过50M  
您需提供有关举证材料 (包括但不限于): 完整的专利证书 (包括专利登记簿副本); 专利设计图/六面图; 专利评价报告、专利技术特征对比材料等;

是  否

若后续被诉方对处理结果存在异议, 平台将转发上述权属证明材料图片至被诉方

- ⑥ 允许转发权属证明材料 \*
- ⑦ 侵权详细描述 \* ②

请对投诉内容做出充分、清晰的投诉理由说明

0/3000

⚠ 若后续处理结果对方存在异议, 该侵权详细描述将在双方举证环节转发至被诉方

- ⑧ 投诉请求 \* ②

请简述您针对此次投诉所提出的具体请求事项。如: 该笔记/账号涉嫌XX侵权, 希望平台对笔记/账号采取相应XX措施等

0/3000

- ⑨ 投诉明细 (必填, 最多100条)

共 0 条笔记 批量导入 + 逐条添加

添加投诉明细

- ⑩ 投诉内容 \*
- ⑪ 笔记链接 \* ②
- ⑫ 侵权证据

笔记

请输入 0/300

请添加您本次希望投诉的笔记链接

+ 上传图片

最多上传10张图片, 每张图片大小不超过50M  
请上传能支撑您方主张观点的对应举证 (侵权证据可能被提供给被诉方, 敏感信息请注意打码)

⑬ 取消 确定

⑭ 取消 提交

- ① 投诉内容 ⇒ 申立内容
  - 「笔记 ⇒ 投稿」、「账号 ⇒ アカウント」から選択。
  - ☞ ユーザーの投稿に侵害内容が含まれる場合、「投稿」を選択。
  - ☞ ユーザーアカウントが他人を冒用したものである場合、またはアカウント名・アカウント画像などに侵害内容が含まれる場合、「アカウント」を選択。
  - ここでは、「投稿」を選択。
- ② 选择权利人 ⇒ 権利者選択
  - RED IPP において登録・認証済みの権利者を選択。
- ③ 投诉标题 ⇒ 申立テーマ
  - 削除申立ての概要を記入（例：XX ブランドに関する専利権侵害の削除申立て）。
  - 最大 50 文字まで入力できる。
- ④ 侵权类型 ⇒ 権利侵害の種類
  - 専利権侵害の場合、「知识产权/专利权 ⇒ 知的財産権/専利権」を選択。
- ⑤ 专利权权属证明材料 ⇒ 権利帰属証明資料
  - 実情に応じて、専利権証書、専利権譲渡証明（ある場合）、専利の設計図または六面図、登録料納付証明、専利登記簿副本、専利評価報告書（実用新案、意匠権の場合は必須）、専利技術的特徴の対比資料などを提出。
  - アップロードできるフォーマットは画像ファイルに限り、1 ファイルの容量は 50MB 以内、最大で 10 点までアップロードできる。
- ⑥ 允许转发权属证明材料 ⇒ 権利帰属証明資料の転送の許可
  - 「是 ⇒ はい」、「否 ⇒ いいえ」から選択。
  - 「はい」を選択した場合、被申立人が削除申立てに異議を申し立てた際に、前記の権利帰属証明資料が被申立人に転送される。
- ⑦ 侵权详情描述 ⇒ 権利侵害の詳細説明
  - 十分かつ明確な申立理由の説明を行う。
  - 対象投稿において専利が無断使用されている事実および、当該内容が権利者の許諾を得ていない旨について説明を提出。
  - 被申立人が削除申立てに異議を申し立てた際に、当該申立理由が被申立人に転送される。
  - 最大 3,000 文字まで入力できる。
- ⑧ 投诉请求 ⇒ 申立請求
  - 具体的な請求事項を簡潔に記載する（例：当該投稿／アカウントが専利権侵害に該当するので、プラットフォームに対し、当該投稿／アカウントに相応の XX 措置を講ずることを求めるなど）。
  - 最大 3,000 文字まで入力できる。

以下では、意匠権侵害が発生した場合を例として、⑦の詳細説明と⑧の申立請求を示す。

#### 削除申立ての例（④、⑦、⑧の項目）

④権利侵害の種類	専利権侵害
⑦詳細説明	（中文） 经对比分析，被投诉笔记中展示、宣传的涉案商品采用了与本专利一致的外观设计，其与本专利在整体视觉效果上无实质性差异，因此落入本专利的保

	<p>护范围。但本专利权人从未授权被投诉人实施涉案专利。未经专利权人许可擅自许诺销售涉案商品的行为侵犯了专利权人的外观设计专利权。</p> <p>(和訳)</p> <p>比較分析の結果、対象投稿で展示、広告宣伝されている商品は本意匠権と同じデザインを採用しており、全体的な視覚効果に実質的な差異がないため、本意匠権の保護範囲に入る。意匠権者は、被申立人に本意匠権の実施を許諾していない。被申立人は意匠権者の許諾を得ることがなく、対象商品の許諾販売を行っており、権利者の意匠権を侵害している。</p>
⑧ 申立請求	<p>(中文)</p> <p>被投诉笔记构成专利权侵权，为维护权利人的合法权益，请求贵平台对被投诉笔记予以删除，并采取其他必要措施。</p> <p>(和訳)</p> <p>対象投稿が専利権侵害に該当するので、権利者の正当な権利を保護するため、貴プラットフォームに対し、対象投稿の削除その他必要な措置を講じるよう請求する。</p>

⑨ 投诉明细 ⇒ 申立明細

- 削除申立ての対象投稿リンクを記入。最大 100 点まで記入できる。
- 「批量导入 ⇒ 一括導入」、「逐条添加 ⇒ 個別追加」から選択。
  - ☞ 一括導入を選択する場合、RED IPP がここで提供するエクセルをダウンロードし、当該エクセルにすべての投稿リンクを記入する。記入後、ここでアップロードし、必要に応じて権利侵害証拠を追加でアップロード。
  - ☞ 個別追加を選択する場合、後述の⑩、⑪の記載に従って関連情報を記入。
- ここでは、「個別追加」を選択する。

⑩ 投诉内容 ⇒ 申立内容

- ①の選択によりシステムは自動入力。

⑪ 笔记链接 ⇒ 対象投稿リンク記入

⑫ 侵权证据 ⇒ 権利侵害証拠

- ⑤で提出したもの以外の侵害証拠がある場合、ここでアップロード。
- ここで提出する資料は被申立人に転送される可能性があるため、開示したくない情報をマスキングを施したうえでアップロード。
- アップロードできるフォーマットは画像ファイルに限り、1 ファイルの容量は 50MB 以内、最大で 10 点までアップロードできる。

⑬ 确定 ⇒ 確定

⑭ 提交 ⇒ 提出

## (イ) 専利権侵害削除申立て後、申立管理の画面

削除申立ての提出後、当該申立に関する以下の情報が表示される。

投诉编号	投诉标题	权利人	投诉内容	侵权类型	投诉明细数	侵权详情	投诉请求	提交时间	投诉状态	操作
------	------	-----	------	------	-------	------	------	------	------	----

- ① 投诉编号 ⇒ 申立番号
- ② 投诉标题 ⇒ 申立テーマ
- ③ 权利人 ⇒ 権利者
- ④ 投诉内容 ⇒ 申立内容
- ⑤ 侵权类型 ⇒ 権利侵害の種類
- ⑥ 投诉明细数 ⇒ 申立明細数
- ⑦ 侵权详情 ⇒ 権利侵害詳細
- ⑧ 投诉请求 ⇒ 申立請求
- ⑨ 提交时间 ⇒ 提出時間
- ⑩ 投诉状态 ⇒ 申立ステータス
- ⑪ 操作 ⇒ 操作

#### (ウ) 被申立人からの異議申立てへの対応方法

被申立人から異議申立てがなされた場合、RED IPP は当該申立てを受領後、まず審査を行う。審査した結果、当該異議申立ての理由が適切であり、提出された証拠資料が十分であると判断される場合、RED IPP は、権利者に対して異議申立ての内容、異議申立人の身分情報ならびに異議申立人が提出した非侵害に関する初歩的な証拠を転送する。同時に、RED IPP は、すでに講じた削除その他の措置を解除するか否かを判断する。

RED IPP が上記の情報・資料を権利者に転送した日から 15 日以内に、権利者が、対象商品についてすでに行政当局への摘発申立てを行うか裁判所に侵害訴訟を提起した事実を記載した書面通知を提出しない場合には、RED IPP は削除を維持せず、対象商品のリンクを復活させる。

## エ 不正競争の削除申立て

### (ア) 不正競争に基づく削除申立て

本章では、企業に対する名誉毀損の投稿が行われた場合の削除申立ての手続きを紹介する。



① 投诉管理 ⇒ 削除申立て管理

② 新增投诉 ⇒ 新規削除申立て

侵权管理

- 权利人管理
- 我的资料
- 版权作品管理

侵权投诉基本信息

① 投诉内容 \*

② 选择权利人 \*

③ 投诉标题 \*

④ 侵权类型 \*

⑤ 商誉诋毁权属证明材料 \*

⑥ 允许转发权属证明材料 \*

⑦ 侵权详情描述 \* ①

⑧ 投诉请求 \* ②

⑨ 投诉明细 (必填, 最多100条)  
共 0 条笔记

⑩ 添加投诉明细

⑪ 投诉内容 \*

⑫ 笔记链接 \* ③

⑬ 侵权证据

⑭ 提交

笔记 账号

请选择

找不到权利人? 点击 [权利人管理](#) 去新增/等待审核通过(当权利人身份资料被驳回时, 您需按照驳回要求, 先在权利人管理中进行对应资料的修改后再发起投诉哦)

请概述本次投诉内容 (如xxx品牌著作权投诉、xxx个人肖像权投诉等) 0/50

非知识产权 / 其他企业权益 / 商誉诋毁

+ 上传图片

最多上传10张图片, 每张图片大小不超过50M  
您需提供有关举证材料 (包括但不限于): 若被投诉内容存在恶意诋毁等情形请指明; 或内容系捏造诽谤并产生损害的结果请说明并举证; 请提供您方主张观点的对应举证材料; 或与投诉内容有关的有效证明材料。

是  否  
若后续被诉方对处理结果存在异议, 平台将转发上述权属证明材料图片至被诉方

请对投诉内容做出充分、清晰的投诉理由说明 0/3000

⚠ 若后续处理结果对方存在异议, 该侵权详情描述将在双方举证环节转发至被诉方

请简述您针对此次投诉所提出的具体请求事项。如: 该笔记/账号涉嫌XX侵权, 希望平台对笔记/账号采取相应XX措施等 0/3000

批量导入 + 逐条添加

笔记

请输入 0/300

请添加您本次希望投诉的笔记链接

+ 上传图片

最多上传10张图片, 每张图片大小不超过50M  
请上传能支撑您方主张观点的对应举证 (侵权证据可能被提供给被诉方, 敏感信息请注意打码)

取消 确定

取消 提交

- ① 投诉内容 ⇒ 申立内容
  - 「笔记 ⇒ 投稿」、「账号 ⇒ アカウント」から選択。
  - ☞ ユーザーの投稿に侵害内容が含まれる場合、「投稿」を選択。
  - ☞ ユーザーアカウントが他人を冒用したものである場合、またはアカウント名・アカウント画像などに侵害内容が含まれる場合、「アカウント」を選択。
  - ここでは、「投稿」を選択。
- ② 选择权利人 ⇒ 権利者選択
  - RED IPP において登録・認証済みの権利者を選択。
- ③ 投诉标题 ⇒ 申立テーマ
  - 削除申立ての概要を記入（例：XX ブランドに関する不正競争の削除申立て）。
  - 最大 50 文字まで入力できる。
- ④ 侵权类型 ⇒ 権利侵害の種類
  - 不正競争侵害の場合、「非知识产权/其他企业权益/商誉诋毁 ⇒ 非知的財産権／その他の企業権利・利益/名誉毀損」を選択。
- ⑤ 商誉诋毁权属证明材料 ⇒ 権利帰属証明資料
  - 対象投稿に悪意のある誹謗中傷などの状況が存在する場合、その点を具体的に説明する。
  - 対象投稿が虚偽や誹謗中傷の内容が含まれ、かつ損害が発生している場合には、その事実および結果について説明を行い、これを裏付ける証拠を提出。
  - 削除申立内容に対応する正確な事実について説明を行い、オリジナルニュース原稿、企業が対外的に公表した公告の全文、行政機関などが発行した事実認定書類、取引注文および消費者とのやり取りの全経過を示すスクリーンショットなどの証拠資料を提出し、十分に立証する必要がある。
  - アップロードできるフォーマットは画像ファイルに限り、1 ファイルの容量は 50MB 以内、最大で 10 点までアップロードできる。
- ⑥ 允许转发权属证明材料 ⇒ 権利帰属証明資料の転送の許可
  - 「是 ⇒ はい」、「否 ⇒ いいえ」から選択。
  - 「はい」を選択した場合、被申立人が削除申立てに異議を申し立てた際に、前記の権利帰属証明資料が被申立人に転送される。
- ⑦ 侵权详情描述 ⇒ 権利侵害の詳細説明
  - 十分かつ明確な申立理由の説明を行う。
  - 対象投稿に悪意のある誹謗中傷などの状況が存在する場合には、その点を具体的に説明する。
  - 被申立人が削除申立てに異議を申し立てた際に、当該申立理由が被申立人に転送される。
  - 最大 3,000 文字まで入力できる。
- ⑧ 投诉请求 ⇒ 申立請求
  - 具体的な請求事項を簡潔に記載する（例：当該投稿／アカウントが不正競争に該当するので、プラットフォームに対し、当該投稿／アカウントに相応の XX 措置を講ずることを求めるなど）。
  - 最大 3,000 文字まで入力できる。

#### 削除申立ての例（④、⑦、⑧の項目）

④ 権利侵害の種類	名誉毀損
⑦ 詳細説明	<p>(中文)</p> <p>被投诉笔记中所发布的相关内容包含针对权利人的不实陈述及误导性评价，该内容足以使相关公众对权利人的社会评价产生负面认知，已对权利人名誉造成贬损。</p> <p>(和訳)</p> <p>対象投稿に掲載された内容には、権利者に関する事実と反する記載および誤解を招く評価や表現が含まれており、当該内容は、一般公衆における権利者の社会的評価を低下させるおそれがあり、権利者の名誉を毀損するものと認められる。</p>
⑧ 申立請求	<p>(中文)</p> <p>被投诉笔记内容构成商誉诋毁，为维护权利人的合法权益，请求贵平台对被投诉笔记予以删除，并采取其他必要措施。</p> <p>(和訳)</p> <p>対象投稿が名誉毀損に該当するので、権利者の正当な権利を保護するため、貴プラットフォームに対し、対象投稿の削除その他必要な措置を講じるよう請求する。</p>

⑨ 投诉明细 ⇒ 申立明細

- 削除申立ての対象投稿リンクを記入。最大 100 点まで記入できる。
- 「批量导入 ⇒ 一括導入」、「逐条添加 ⇒ 個別追加」から選択。
  - ☞ 一括導入を選択する場合、RED IPP がここで提供するエクセルをダウンロードし、当該エクセルにすべての投稿リンクを記入する。記入後、ここでアップロードし、必要に応じて権利侵害証拠を追加でアップロード。
  - ☞ 個別追加を選択する場合、後述の⑩、⑪の記載に従って関連情報を記入。
- ここでは、「個別追加」を選択する。

⑩ 投诉内容 ⇒ 申立内容

- ①の選択によりシステムは自動入力。

⑪ 笔记链接 ⇒ 対象投稿リンク記入

⑫ 侵权证据 ⇒ 権利侵害証拠

- ⑤で提出したもの以外の侵害証拠がある場合、ここでアップロード。
- ここで提出する資料は被申立人に転送される可能性があるため、開示したくない情報をマスキングを施したうえでアップロード。
- アップロードできるフォーマットは画像ファイルに限り、1 ファイルの容量は 50MB 以内、最大で 10 点までアップロードできる。

⑬ 确定 ⇒ 確定

⑭ 提交 ⇒ 提出

## (イ) 不正競争削除申立て後、申立管理の画面

削除申立ての提出後、当該申立に関する以下の情報が表示される。

投诉编号	投诉标题	权利人	投诉内容	侵权类型	投诉明细数	侵权详情	投诉请求	提交时间	投诉状态	操作
------	------	-----	------	------	-------	------	------	------	------	----

- ① 投诉编号 ⇒ 申立番号
- ② 投诉标题 ⇒ 申立テーマ
- ③ 权利人 ⇒ 権利者
- ④ 投诉内容 ⇒ 申立内容
- ⑤ 侵权类型 ⇒ 権利侵害の種類
- ⑥ 投诉明细数 ⇒ 申立明細数
- ⑦ 侵权详情 ⇒ 権利侵害詳細
- ⑧ 投诉请求 ⇒ 申立請求
- ⑨ 提交时间 ⇒ 提出時間
- ⑩ 投诉状态 ⇒ 申立ステータス
- ⑪ 操作 ⇒ 操作

#### (ウ) 被申立人からの異議申立てへの対応方法

被申立人から異議申立てがなされた場合、RED IPP は当該申立てを受領後、まず審査を行う。審査した結果、当該異議申立ての理由が適切であり、提出された証拠資料が十分であると判断される場合、RED IPP は、権利者に対して異議申立ての内容、異議申立人の身分情報ならびに異議申立人が提出した非侵害に関する初歩的な証拠を転送する。同時に、RED IPP は、すでに講じた削除その他の措置を解除するか否かを判断する。

RED IPP が上記の情報・資料を権利者に転送した日から 15 日以内に、権利者が、対象商品についてすでに行政当局への摘発申立てを行うか、裁判所に侵害訴訟を提起した事実を記載した書面通知を提出しない場合には、RED IPP は削除を維持せず、対象商品のリンクを復活させる。

### 3. メールによる削除申立手続き

冒頭で紹介した通り、REDにおいて知的財産権を侵害する疑いのある商品の販売が確認された場合、メールで直接REDに連絡をし、削除申立てを行うことができる。

#### ■ メール宛先

[mri-qinquan@xiaohongshu.com](mailto:mri-qinquan@xiaohongshu.com)

#### ■ 件名

件名は、「権利者名称+侵害された権利の種類（例：商標権、著作権、専利権など）」とする

#### ■ 必要資料と情報

- ① 侵害申立通知書（別紙1参照、押印必要）
- ② 権利者の登記簿謄本
- ③ 証拠資料（権利帰属の証明資料、侵害行為の証明資料）
- ④ 削除申立ての理由
- ⑤ 申立請求

②～⑤の情報・資料について、本報告書第2.4のパートの記載に従って用意する。

#### ■ 所要期間

REDは、削除申立メール受領後、5～7営業日以内に審査を行う。

#### ■ 被申立人からの異議申立てへの対応方法

被申立人から異議申立てがなされた場合、REDは当該申立てを受領後、まず審査を行う。審査した結果、当該異議申立ての理由が適切であり、提出された証拠資料が十分であると判断される場合、REDは、権利者に対して異議申立ての内容、異議申立人の身分情報ならびに異議申立人が提出した非侵害に関する初歩的な証拠を転送する。同時に、REDは、すでに講じた削除その他の措置を解除するか否かを判断する。

REDが上記の情報・資料を権利者に転送した日から15日以内に、権利者が、対象商品についてすでに行政当局への摘発申立てを行うか裁判所に侵害訴訟を提起した事実を記載した書面通知を提出しない場合には、REDは削除を維持せず、対象商品のリンクを復活させる。

#### 4. お問い合わせ方法

削除申立手続きにおいて確認したい事項が発生した場合、メールにて RED 国際 IPP (aide-ipr@alibaba-inc.com) へ連絡し、問い合わせを行うことができる。

メールの内容や形式について特に規定していないが、以下の情報を記載することが望ましい。

- 権利者
- 申立番号
- 具体的な相談事項

## 5. 別紙

(中国語)

### 侵权投诉通知书

权利人			
权利人姓名/名称*			
有效身份证件及编号(个人)或营业执照编码(单位/社会团体)*	证件类型		
	证件号码		
联系电话*			
联系邮箱*			
联系地址*			
代理人(如有,请填写)			
代理人名称*			
有效身份证件及编号或营业执照编码(单位/社会团体)*			
联系电话*			
联系邮箱*			
联系地址*			
<b>注意:</b> 小红书不会将上述除姓名、公司名称及联系邮箱以外的信息向纠纷的另一方当事人或其他第三方提供。为保障小红书与您的沟通畅通,请配合填写完整、正确。			
投诉事实及理由*			
涉嫌侵权内容	发布者	标题	链接地址
投诉案由	自然人权益(可多选)	<input type="checkbox"/> 名誉中伤	
		<input type="checkbox"/> 肖像权、隐私泄露	
		<input type="checkbox"/> 假冒个人账号	
	知识产权侵权(可多选)	<input type="checkbox"/> 商标侵权	
		<input type="checkbox"/> 著作权侵权	
		<input type="checkbox"/> 专利侵权	
	其他企业权益	<input type="checkbox"/> 商业秘密	
<input type="checkbox"/> 商誉诋毁			
		<input type="checkbox"/> 假冒企业身份	
侵权事实*			
通知要求*			
初步证明材料(身)	文件名称	文件内容	

份证件及权属证明 文件)*		
<b>注意：</b> 投诉方填写的投诉事实、理由及可以初步证明投诉方权属或对方侵权事实的证据材料（但不包括身份证件等）将可能根据《侵权投诉指引》规则在通知与反通知流程中被转交纠纷的另一方当事人，请知悉。		
保证声明*	投诉人确认并同意小红书《侵权投诉指引》的相关内容，保证本申请内容的真实性，并对此承担法律责任。	
投诉人（或代理人）签字（或盖章）*	年 月 日	

**备注：**

1. \*为必填事项；
2. 权利人和代理人的形式包括但不限于个人、公司、企业、社会团体等；权利人为人身权利、知识产权等合法权利的原始所有人。代理人指经权利人合法授权的人。权利人委托代理人发出通知的，代理人必须提供权利人的委托书等授权文件。代理人发出的每个不同的通知均需获得权利人的分别明确授权；
3. 身份证件：
  - (1) 个人：包括有效期内的身份证、居民户口簿、护照、外国人居留证等。如提供居民身份证，请提供正反两面复印件；如提供其他证件，请提供证件首页和个人页复印件（或原件扫描件）。最常用的有效身份证件是有效期内的居民身份证。
  - (2) 公司、企业或社会团体：企事业单位及社会团体，需要提供有效期内的营业执照、事业单位法人证书、社会团体法人登记证书等证件的复印件（或原件扫描件）并加盖公章。
4. 投诉具体事项：说明侵犯权利人合法权利的客观情况；
5. 通知要求：权利人向“小红书”提出的需要采取的具体措施。包括屏蔽、断开或删除相关链接等事项。
6. 初步证明材料：包括但不限于侵权投诉指引中列举的权利人应当提供的主张其权利的相关证据材料的复印件。
  - (1) 人身权利侵权：
    - **名誉权**：侵权事实及侵权损害事实；
    - **肖像权**：肖像来源及证明。
  - (2) 知识产权侵权：
 

如果是侵犯知识产权，请提供权属证明：

    - **著作权**：著作权登记证书、创作手稿、作品发表时间证明、认证机构出具的权属证明以及取得著作权权利的合同等；
    - **商标权**：商标注册证、商标许可合同；
    - **专利权**：专利证书、专利的权利要求与说明书等。
7. 如委托他人进行申诉，还应提供合法有效的授权委托书及受托人的身份证明文件。
8. 投诉人（或代理人）签字（或盖章）：自然人签字，非自然人加盖公章。

(参考和訳)

## 侵害削除申立通知書

権利者			
権利者の氏名／名称*			
有効な身分証明書および番号（個人）または営業許可証番号（法人／団体）*	証明書の種類		
	証明書番号		
連絡先電話番号*			
連絡用メールアドレス*			
連絡先住所*			
代理人（ある場合に記載）			
代理人名称*			
有効な身分証明書および番号（個人）または営業許可証番号（法人／団体）*			
連絡先電話番号*			
連絡用メールアドレス*			
連絡先住所*			
注意事項： RED は、上記情報のうち、氏名、会社名称および連絡用メールアドレスを除き、相手方またはその他の第三者に提供しないものとする。RED と申立人との円滑な連絡を確保するため、正確かつ完全な情報の記入にご協力ください。			
申立事実および理由*			
侵害が疑われるコンテンツ	投稿者	タイトル	リンク URL
申立の理由 自然人の権利侵害（複数選択可）	自然人の権利侵害（複数選択可）	<input type="checkbox"/> 名誉毀損	
		<input type="checkbox"/> 肖像権侵害・プライバシー情報の漏えい	
		<input type="checkbox"/> 個人アカウントのなりすまし	
	知的財産権侵害（複数選択可）	<input type="checkbox"/> 商標権侵害	
		<input type="checkbox"/> 著作権侵害	
		<input type="checkbox"/> 専利権侵害	
		<input type="checkbox"/> 営業秘密侵害	
その他の企業権利・利益	<input type="checkbox"/> 名誉毀損		
	<input type="checkbox"/> 企業身份のなりすまし		
侵害の事実*			

通知要請事項*		
初期的証拠資料（身分証明書および権利帰属を証明する資料）*	ファイル名	ファイル内容
<p>注意事項：</p> <p>申立人が記載した申立事実、理由および申立人の権利帰属または相手方の侵害事実を初期的に証明する証拠資料（身分証明書などを除く）は、「侵害申立ガイドライン」に基づく削除申立ておよび異議申立ての手續において、相手方に転送される可能性があることをご了承ください。</p>		
保証声明*	<p>申立人は、RED「侵害申立ガイドライン」の関連内容を確認し、これに同意するものとし、本申立内容の真実性を保証し、これに関する法的責任を負うものとする</p>	
申立人（または代理人）署名（または押印）*	<p>年 月 日</p>	

**備考：**

1. 「\*」は必須記載事項である。
2. 権利者および代理人については、個人、会社、企業、社会団体などが含まれる。権利者とは、人格権、知的財産権その他の合法的権利の原始的に保有する者を指す。代理人とは、権利者から適法に委任を受けた者をいう。権利者が代理人に削除申立てを委任する場合、代理人は権利者の委任状その他の委任書類を提出しなければならない。代理人が行う各通知については、それぞれ権利者からの明確な個別授權を要する。
3. 身分証明書：
  - (1) 個人：有効期間内の身分証、戸籍簿、パスポート、外国人在留資格などを含む。身分証を提出する場合は、表裏両面の写しを提出する。他の証明書の場合は、表紙および個人情報ページの写し（または原本のスキャンデータ）を提出する。
  - (2) 会社・企業・社会団体：有効期間内の営業許可証、法人証明書、社会団体法人登録証明書などの写し（または原本のスキャンデータ）を提出し、社印を押印する。
4. 申立具体事項：権利者の合法的権利が侵害された客観的事実を説明する。
5. 通知要請事項：権利者がREDに求める具体的措置（遮断、削除など）を含む。
6. 初期的証拠資料：侵害申立ガイドラインに基づき、権利者が提出すべき権利帰属および侵害事実を証明する資料の写しを含む。
  - (1) 人格権侵害：
    - **名誉権**：侵害事実および損害発生事実。
    - **肖像権**：肖像の出所およびその証明。
  - (2) 知的財産権侵害：
 

知的財産権侵害の場合、相応する権利帰属証明を提出する。

    - **著作権**：著作権登録証書、創作原稿、作品初公開時期の証明、認証機関が発行した権利証明書、著作権取得契約など。
    - **商標権**：商標登録証、商標利用許諾契約。

- **専利権**：専利権証書、クレーム及び明細書など。
7. 他人に削除申立てを委任する場合は、合法かつ有効な委任状および代理人の身分証明書を提出する。
  8. 申立人（または代理人）署名（または押印）：自然人は署名、法人その他の団体は押印を行う。

中国 ECPF 模倣品取下げマニュアル (RED)

2026年3月作成

---

作成者 ジェトロ (日本貿易振興機構) 知的資産部 知的財産課  
〒107-6006 東京都港区赤坂 1-12-32  
Tel. 03-3582-5198

---

Copyright(C) 2026 JETRO. All right reserved.