

特許庁委託事業

中国 ECPF 模倣品取下げマニュアル
(ピンドウドウ)

2026 年 3 月

独立行政法人 日本貿易振興機構

上海事務所 知的資産部

報告書の利用についての注意・免責事項

本報告書は、日本貿易振興機構（ジェトロ）上海事務所が上海擁智商務諮詢有限公司に作成委託し、2026年3月に入手した情報に基づくものであり、その後の運用変更および法律改正などによって変わる場合があります。掲載した情報・コメントは作成委託先の判断によるものですが、一般的な情報・解釈がこのとおりであることを保証するものではありません。また、本報告書はあくまでも参考情報の提供を目的としており、法的助言を構成するものではなく、法的助言として依拠すべきものではありません。本報告書にてご提供する情報に基づいて行為をされる場合には、必ず個別の事案に沿った具体的な助言を別途お求めください。ジェトロおよび上海擁智商務諮詢有限公司は、本報告書の記載内容に関して生じた直接的、間接的、派生的、特別の、付随的、あるいは懲罰的損害および利益の喪失については、それが契約、不法行為、無過失責任、あるいはその他の原因に基づき生じたか否かにかかわらず、一切の責任を負いません。これは、たとえジェトロおよび上海擁智商務諮詢有限公司に係る損害の可能性を知らされていても同様とします。

本報告書に係る問い合わせ先： ジェトロ・上海事務所
E-mail : pcs06@jetro.go.jp


目次

第3部	ピンドウドウ EC サイトの削除申立て	4
1.	ピンドウドウおよびピンドウドウ IPP の紹介	4
2.	削除申立て手続き	5
2.1	受理範囲と条件	5
2.2	必要資料	5
	(1) ユーザー登録・身分認証	5
	(2) 権利登録	5
	(3) 侵害リンク削除申立て	6
2.3	削除申立て全体の流れ	7
2.4	削除申立ての各ステップ、日中対訳および説明	8
	(1) ユーザー登録	8
	(2) 身分認証	10
	(3) 各権利登録および削除申立手続き	13
	ア 商標権の登録および削除申立て	13
	(ア) 商標権の登録	13
	(イ) 商標権登録後の画面	17
	(ウ) 商標権侵害に基づく削除申立て	18
	(エ) 商標権侵害削除申立後、申立管理の画面	23
	(オ) 被申立人からの異議申立てへの対応方法	24
	イ 著作権の登録および削除申立て	25
	(ア) 著作権の登録	25
	(イ) 著作権登録後の画面	29
	(ウ) 著作権侵害に基づく削除申立て	30
	(エ) 著作権侵害削除申立後、申立管理の画面	35
	(オ) 被申立人からの異議申立てへの対応方法	36
	ウ 専利権の登録および削除申立て	37
	(ア) 専利権の登録	37
	(イ) 専利権登録後の画面	41
	(ウ) 専利権侵害に基づく削除申立て	42
	(エ) 専利権侵害削除申立後、申立管理の画面	46
	(オ) 被申立人からの異議申立てへの対応方法	47
3.	最新の取組み情報（削除申立以外の取組み）	48
	(1) 写真盗用の通報	48

第3部 ピン둥ドウ EC サイトの削除申立て

1. ピン둥ドウおよびピン둥ドウ IPP の紹介

ピン둥ドウ (Pinduoduo) は、中国主要の電子商取引 (Electronic Commerce、以下「EC」という) サイトの一つであり、その概要は下表のとおりである。

サイト名	ロゴ	URL	特徴	主な出品者
ピン둥ドウ		www.pinduoduo.com	中国国内の主要な CtoC 兼 BtoC 型 EC サイトである。 SNS で商品情報を共有し、友人等を招待して「チーム購入」を行うことで、より割安な価格が得られる仕組みにより、高いユーザー参加度を実現していることは、ピン둥ドウの特徴の一つである。	個人、中国国内企業

権利者の知的財産権を保護するため、ピン둥ドウは「ピン둥ドウ知的財産権保護プラットフォーム」(以下、「ピン둥ドウ IPP」という)¹を設け、知的財産権を侵害する疑いのある商品などの削除申立てを受け付けている。

本報告書では、ピン둥ドウにおいて、知的財産権侵害が発生した場合に、ピン둥ドウ IPP を通じて削除申立てを行う手続について説明する。

¹ ピン둥ドウ知的財産権保護プラットフォーム：<https://ipp.pinduoduo.com>

2. 削除申立て手続き

2.1 受理範囲と条件

ピンドウドウ EC サイトで販売されている商品について、次の権利侵害が確認された場合、2.2 で紹介する必要書類を提出し、2.3 で紹介する所定の手続きを踏むことでピンドウドウに対し、対象リンクの削除を申し立てることができる。

- ① 商標権侵害
- ② 著作権侵害
- ③ 専利権侵害

また、ピンドウドウ IPP においては、不正競争に関する削除申立てを受け付けていない。

なお、上記の権利侵害に対する削除申立ての対象となる権利範囲は、原則、中国国内で保護される権利に限り、海外のみに登録された商標権や専利権など、中国国内で保護の及ばない権利については、削除申立ての対象外となる。

2.2 必要資料

削除申立手続きは、主に三つのステップに分けられる：ユーザー登録、権利登録、侵害リンク削除申立てである。以下のとおり、それぞれの必要資料を紹介する。

また、削除申立ては、権利者自ら行うことと、代理人を通じて行うことの2パターンがある。権利登録のステップを除き、必要資料は同じである。

(1) ユーザー登録・身分認証

必要資料：営業許可証。日本企業の場合、営業許可証に相当する登記簿謄本を提出。

(2) 権利登録

■ 権利者自ら削除申立てを行う場合

権利種類	必要書類
商標権	<ul style="list-style-type: none">▪ 中国商標登録証▪ 中国商標更新証明（更新がある場合）▪ 中国商標譲渡証明（譲渡がある場合）▪ 中国商標変更証明（変更がある場合）

著作権	<p>ここでは、日本企業が実務上遭遇しやすい「美術作品の著作権侵害」について、権利者が中国の著作権局で著作権登録²を行っているケースを前提に、手続に必要な書類を整理して紹介する。</p> <ul style="list-style-type: none"> ▪ 中国の著作権登録証書 ▪ 著作権局の印鑑が押印された登録作品ページ ▪ 作品の初公開に関する資料
専利権	<ul style="list-style-type: none"> ▪ 中国専利証書（請求項、明細書および図面ページを含む） ▪ 中国専利評価報告書（意匠権と実用新案権の場合）

■ 代理人を通じて削除申立てを行う場合

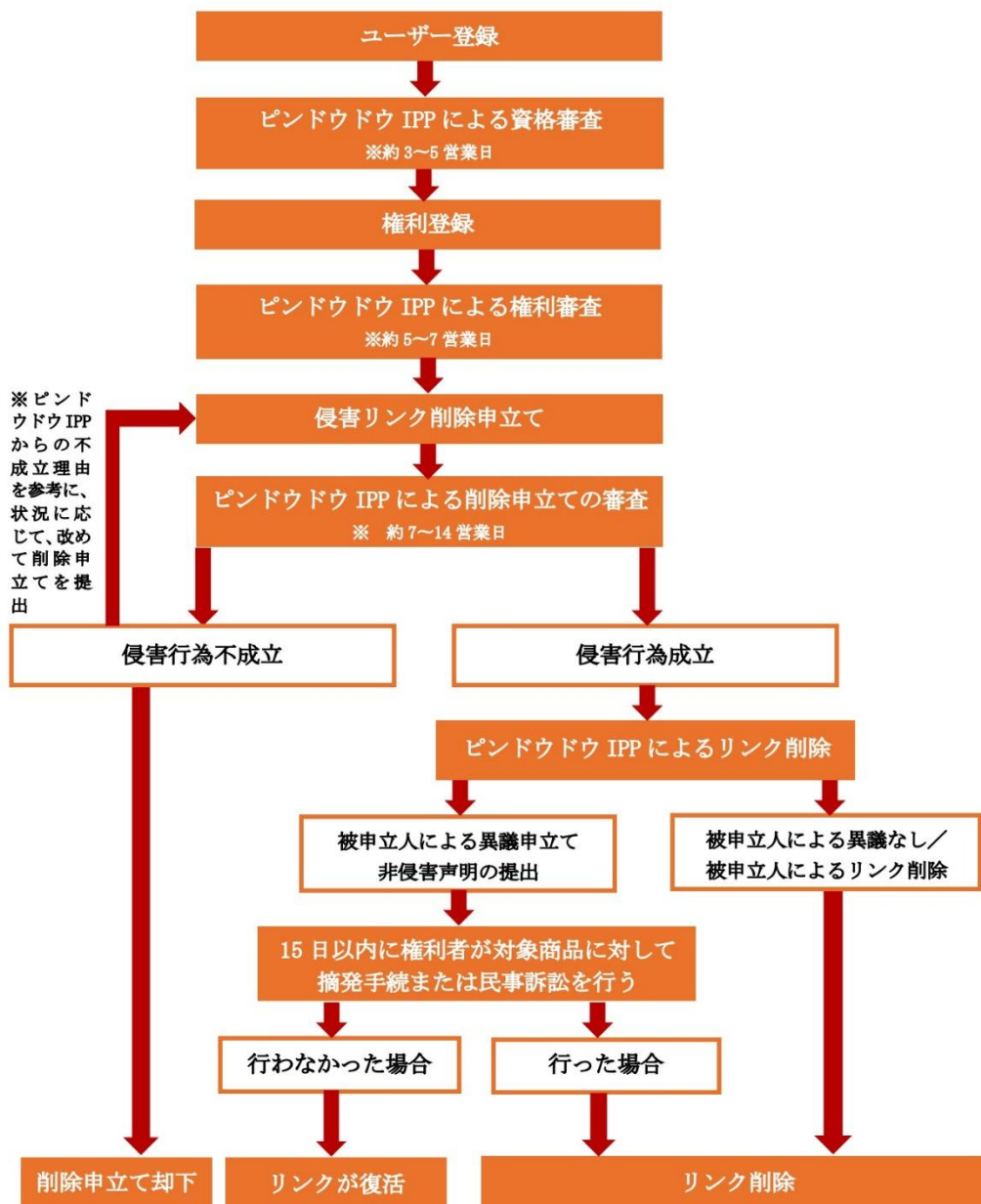
上記の資料に加え、代理人への委任状を提出する必要がある。

(3) 侵害リンク削除申立て

侵害種類	必要資料・情報
商標権侵害	<ul style="list-style-type: none"> ▪ 侵害理由説明 ▪ 侵害と証明するための証拠資料
著作権侵害	<ul style="list-style-type: none"> ▪ 侵害理由説明 ▪ 侵害と証明するための証拠資料
専利権侵害	<ul style="list-style-type: none"> ▪ 侵害理由説明 ▪ 侵害と証明するための証拠資料

² 中国は日本と同様に、著作権について無方式主義を採用しており、著作物の創作により当然に権利が発生し、登録は権利発生要件とされていない。一方、中国では、著作権登録が権利帰属の初歩的な証明として、実務上、多くの権利者により採用されている。

2.3 削除申立て全体の流れ



2.4 削除申立ての各ステップ、日中対訳および説明

(1) ユーザー登録

ピンドウドウ IPP リンク (<https://ipp.pinduoduo.com/cpp/index>) でアクセスし、ユーザー登録を行う。

ユーザー登録方法は2種類あり、メールアドレスによる登録または携帯電話番号による登録を選択できる。

携帯電話番号による登録の際、中国国外の電話番号は使用できないため、日本企業の場合、メールアドレスによる登録を推奨する。以下では、メールアドレスによる登録の方法を紹介する。



- ① 「邮箱账号登录 ⇒ メールによる登録」、「手机验证码登录 ⇒ 携帯番号による登録」から選択。ここでは、「邮箱账号登录 ⇒ メールによる登録」を選択。
- ② 立即注册 ⇒ 登録を行う

知识产权保护平台账号注册

The image shows a registration form for the Intellectual Property Protection Platform. The form consists of several input fields and a final registration button. Red boxes and arrows on the left side of the form indicate the sequence of steps from 1 to 8. Step 1 points to a dropdown menu for 'Other Region'. Step 2 points to a dropdown menu for 'Rights Holder'. Step 3 points to an email input field. Step 4 points to a verification code input field with a 'Send Verification Code' button. Step 5 points to a password input field. Step 6 points to a re-enter password input field. Step 7 points to a verification code input field next to a CAPTCHA image. Step 8 points to the 'Register' button.

- ① 「中国大陆 ⇒ 中国大陸」、「其他地区 ⇒ その他の地域」から選択。
 - 日本企業の場合、「其他地区 ⇒ その他の地域」を選択。
- ② 「权利人 ⇒ 権利者」、「授权代理人 ⇒ 授權代理人」から選択。
 - 権利者自ら削除申立てを行う場合、「权利人 ⇒ 権利者」を選択。
- ③ 请输入邮箱 ⇒ メールアドレスの入力
- ④ 请输入邮箱验证码 ⇒ 認証コードの入力
 - メールアドレスを入力し、「发送验证码 ⇒ 認証コードの發送」をクリックすると、認証コードが自動的にメールアドレス宛てに送信される。
- ⑤ 请输入登录密码 ⇒ パスワードの入力
- ⑥ 请再次输入密码 ⇒ パスワード2回目の入力
- ⑦ 请输入右侧验证码 ⇒ 右側の認証コードの入力
- ⑧ 注册 ⇒ 登録

(2) 身分認証

以下は、日本企業が削除申立てを行う場合の身分認証についての日中対訳、必要資料などの説明を行う。

身份认证

The screenshot shows a web interface for identity verification. At the top, there are two buttons: '选择个人认证' (Select Personal Authentication) and '选择企业认证' (Select Business Authentication). Below these is a placeholder for a profile picture and a button labeled '上传营业执照' (Upload Business License) with a note '图片大小请勿超过3M' (Image size should not exceed 3M). The main section contains a form with the following fields: '企业名称' (Company Name), '统一社会信用代码' (Unified Social Credit Code), '营业执照有效期至' (Business License Validity Period) with a '长期' (Long-term) checkbox, '法定代表人姓名' (Legal Representative Name), '法定代表人证件类型' (Legal Representative Document Type), and '法定代表人证件号' (Legal Representative Document Number). At the bottom, there is a checkbox for a disclaimer: '本人承诺以上信息全部真实有效, 否则自愿承担由此给平台及被投诉方造成的全部损失。' (I promise that all the above information is true and effective, otherwise I will voluntarily bear all the losses caused to the platform and the complainant.) A '提交' (Submit) button is at the bottom right.

① 选择个人认证 / 选择企业认证

② 上传营业执照
图片大小请勿超过3M

③ 企业名称
*企业名称 请输入企业名称

④ 统一社会信用代码
*统一社会信用代码 请输入信用代码

⑤ 营业执照有效期至
*营业执照有效期至 长期有效 长期

⑥ 法定代表人姓名
*法定代表人姓名

⑦ 法定代表人证件类型
*法定代表人证件类型

⑧ 法定代表人证件号
*法定代表人证件号

⑨ 本人承诺以上信息全部真实有效, 否则自愿承担由此给平台及被投诉方造成的全部损失。

⑩ 提交

- ① 「选择个人认证 ⇒ 個人認証」、「选择企业认证 ⇒ 企業認証」から選択。
 - 日本企業の場合、「选择企业认证 ⇒ 企業認証」を選択。
- ② 上传营业执照 ⇒ 営業許可証をアップロード

- 日本企業の場合、営業許可証に相当する登記簿謄本（現在事項全部証明書と履歴事項全部証明書のいずれでも対応可能）の原本の写真を提出。写しの写真を提出する場合、写しに社印を押印する必要がある。
 - 同一の営業許可証（登記簿謄本）は複数のアカウントの身分認証に利用できない。
 - アップロードできるフォーマットは画像ファイルに限り、1ファイルの容量は最大 3MB までとする。
- ③ 企业名称 ⇒ 企業名称
- ④ 统一社会信用代码 ⇒ 統一社会信用コード
- 日本企業の場合、会社法人等番号を入力。
- ⑤ 营业执照有效期至 ⇒ 営業許可証の有効期限
- 日本企業の場合、存続期間が定められていない場合、「長期 ⇒ 長期」を選択。
- ⑥ 法定代表人姓名 ⇒ 法定代表者氏名
- ⑦ 法定代表人证件类型 ⇒ 法定代表者身分証明書類別
- 「身份证 ⇒ 身分証明書」、「护照 ⇒ パスポート」、「其他类型 ⇒ その他」から選択。
- ⑧ 法定代表人证件号 ⇒ 法定代表者身分証明書番号
- ⑨ 本人承諾以上情報全部真實有效，否則自願承擔由此給平台及被投訴方造成的全部損失 ⇒ 本人は、上記の情報がすべて真実かつ有効であることを誓約し、虚偽があった場合には、プラットフォームおよび被申立人に生じたすべての損害について自ら責任を負うものとする。
- ⑩ 提交 ⇒ 提出

身分認証後、権利登録及び削除申立ての画面が表示される。

The screenshot shows the '知识产权投诉' (Intellectual Property Complaint) page. At the top, there are tabs for '知识产权投诉' and '盗图举报', and a '常见问题' (FAQ) link. Below is the '投诉流程' (Complaint Process) section, which is divided into two steps:

- ① 提交知识产权资质** (Submit Intellectual Property Qualification): 在投诉侵权行为前，需要先审核您的知识产权资质 (Before filing a complaint for infringement, you need to review your intellectual property qualifications). A red box with the number 1 points to this step. Below it is a blue button labeled '上传资质' (Upload Qualification).
- ② 提交知识产权投诉** (Submit Intellectual Property Complaint): 只有知识产权资质审核通过，才能发起对应的维权投诉 (Only after the intellectual property qualification review is passed, can you initiate the corresponding维权 complaint). A red box with the number 2 points to this step. Below it is a blue button labeled '新增投诉' (Add Complaint).

Step 3 is indicated by a red box with the number 3 pointing to the '新增投诉' button.

Below the process flow is the '我的投诉记录(999+)' (My Complaint Records) section, which includes a search bar with fields for '投诉单号' (Complaint No.), '投诉理由' (Reason for Complaint), and '知识产权' (Intellectual Property), and a '提交时间' (Submission Time) range. There are '查询' (Search) and '重置' (Reset) buttons. Below the search bar are tabs for '全部' (All), '处理中' (In Progress), '初审通过(24)' (Initial Review Passed), '投诉成功(999+)' (Complaint Successful), '投诉失败(999+)' (Complaint Failed), and '投诉已撤销(54)' (Complaint Withdrawn). There is also a checkbox for '仅查看被投诉方声明流程中案件' (Only view cases in the complaint process of the defendant).

At the bottom is a table with the following columns: '投诉单号', '提交时间', '知识产权', '投诉理由', '案件ID', '投诉链接', '投诉状态', and '被投诉方声明状态'.

- ① 知识产权投诉 ⇒ 知的財産権削除申立て
 - 知的財産権削除申立ての提出・管理の画面に移る。
- ② 上传资质 ⇒ 権利資料アップロード
 - 知的財産権の登録・管理の画面に移る。
- ③ 新增投诉 ⇒ 新規削除申立て
 - 削除申立ての提出の画面に移る。

(3) 各権利登録および削除申立手続き

以下では、商標権、著作権、専利権に関する権利登録および削除申立てについて、ページ和訳と具体的な説明を行う。

ア 商標権の登録および削除申立て

商標権の登録を選択する場合、中国大陸で登録された商標のみが対象となる。必要となる資料は、主に商標登録証、更新や譲渡がある場合の証明証書である。

(ア) 商標権の登録



① 知识产权投诉 ⇒ 知的財産権削除申立て

② 上传资质 ⇒ 権利資料アップロード

一. 选择知识产权类型

① → *知识产权类型 商标权 专利权 著作权

二. 填写知识产权信息

② → *商标注册证  [查看示例](#)

+ 上传图片

- 1、请上传清晰、完整的商标注册证（包含类目页）；
- 2、不同的注册商标，请分别进行提交。

③ → *商标注册号 第 号

④ → *商标名称

⑤ → *商标注册类别 全类目

若商标包含多个类别，请完整选择商标证上包含的对应类别。

⑥ → *商标注册人

⑦ → *商标有效期

如存在商标续展，请填写续展后的商标有效期。

⑧ → 商标续展证明 [查看示例](#)

⑨ → 商标转让证明 [查看示例](#)

⑩ → 商标变更证明 [查看示例](#)

- ① 知识产权类型 ⇒ 知的財産権の種類
 - 「商标权 ⇒ 商標権」を選択。
- ② 商标注册证 ⇒ 商標登録証
 - 鮮明かつ完全な商標登録証（区分ページを含む）を提出。
 - 複数の商標の登録を希望する場合、それぞれ個別に登録する必要がある。
 - アップロードできるフォーマットは画像ファイルに限る。
- ③ 商标注册号 ⇒ 商標登録番号
 - 数字およびアルファベットのみ記入。
- ④ 商标名称 ⇒ 商標名称

- 中国商標網³に表示されている商標名称を記入。
- ⑤ 商标注册类别 ⇒ 商標登録区分
 - 商標が複数の区分を含む場合は、商標登録証に記載されているすべての区分を漏れなく選択。
 - 45 類の全区分において登録された場合、「全类目 ⇒ 全区分」を選択。
- ⑥ 商标注册人 ⇒ 商標登録者（商標権者）
- ⑦ 商标有效期 ⇒ 登録商標の有効期限
 - 商標の更新がある場合、更新後の有効期限を記入。
- ⑧ 商标续展证明 ⇒ 商標更新証明
 - 商標の更新がある場合のみ、当該資料を提出する必要がある。
 - アップロードできるフォーマットは画像ファイルに限る。
- ⑨ 商标转让证明 ⇒ 商標譲渡証明
 - 商標の譲渡がある場合のみ、当該資料を提出する必要がある。
 - アップロードできるフォーマットは画像ファイルに限る。
- ⑩ 商标变更证明 ⇒ 商標変更証明
 - 商標の変更がある場合のみ、当該資料を提出する必要がある。
 - アップロードできるフォーマットは画像ファイルに限る。

申立人が権利者ではなく、代理人を通じて削除申立てをする場合、権利登録の段階において、委任状などの書類を提出する必要がある。詳細は以下のとおり紹介する。

三. 请提交知识产权人身份证明与授权文件 (检测到知识产权人与当前账号所有人身份不符, 需提供额外的身份证明和授权文件)

①	→	*权利人身份证明	<input type="button" value="+ 上传文件"/>	查看示例
②	→	*权利人名称	<input type="text" value="请填写商标注册人名称"/>	
③	→	*证件到期日期	<input type="text" value="选择日期"/>	<input type="checkbox"/> 长期
		*知识产权维权授权文件	<input type="button" value="+ 上传文件"/>	下载模板
⑤	→	*授权到期日期	<input type="text" value="选择日期"/>	<input type="checkbox"/> 长期
		<input type="checkbox"/> 本人承诺以上信息全部真实, 有效, 否则自愿承担由此给平台及被投诉方造成的全部损失。		
⑦	→	<input type="button" value="提交"/>		

- ① 权利人身份证明 ⇒ 権利者身分証明資料
 - 商標権者の身分を証明する資料。日本企業の場合、営業許可証に相当する登記簿謄本（現在事項全部証明書と履歴事項全部証明書のいずれでも対応可能）の

³ 中国商標網 URL : <https://sbj.cnipa.gov.cn/sbj/index.html>
 中国商標網の検索方法は、JETRO 北京事務所『「中国商標網」の商標検索マニュアル』を参照する。
https://www.jetro.go.jp/ext_images/world/asia/cn/ip/pdf/manual_201706-rv202003.pdf

原本の写真を提出。写しの写真を提出する場合、写しに社印を押印する必要がある。

- ② 権利人名称 ⇒ 権利者名称
- ③ 证件到期日期 ⇒ 身分証明資料の有効期限
 - ①でアップロードした資料の有効期限を記入。
 - 登記簿謄本に存続期間の記載がない場合、「长期 ⇒ 長期」を選択。
- ④ 知识产权维权授权文件 ⇒ 知的財産権権利行使の委任書類（代理人への委任状）
 - 権利者の押印または署名を行った委任状を提出。
- ⑤ 维权授权期限 ⇒ 権利行使の委任期間
 - ④でアップロードした資料に記載された委任期間を記入。
 - 委任期間が定められていない場合、「长期 ⇒ 長期」を選択。
- ⑥ 本人承诺以上信息全部真实，有效，否则自愿承担由此给平台及被投诉方造成的全部损失 ⇒ 本人は、上記の情報がすべて真実かつ有効であることを誓約し、虚偽があった場合には、プラットフォームおよび被申立人に生じたすべての損害について自ら責任を負うものとする。
- ⑦ 提交 ⇒ 提出

(イ) 商標権登録後の画面

知识产权投诉 盗图举报

投诉流程

① 提交知识产权资质
在投诉侵权行为前，需要先审核您的知识产权资质

上传资质

② 提交知识产权投诉
只有知识产权资质审核通过，才能发起对应的维权投诉

新增投诉

我的投诉记录(999+) 我的知识产权(126)

知识产权类型 请输入知识产权名称 请输入知识产权编号 请输入知识产权编号

① ② ③ ④

知识产权ID 请输入 知识产权编号 请输入

查询 重置

全部 处理中 (2) 审核通过 (63) 审核驳回 (26) 到期驳回 (35)

知识产权ID	知识产权名称	知识产权编号	知识产权类型	提交时间	状态	操作
					● 处理中	查看详情
					● 处理中	查看详情
					● 审核通过	查看详情

ピンドウドウ IPP は、商標権の登録申請を受けた後、その登録の可否について審査を行う。審査の結果、以下の3種類の結果が示される。

- ① 处理中 ⇒ 处理中
- ② 审核通过 ⇒ 登録済み
- ③ 审核驳回 ⇒ 登録拒絶

③の場合、ピンドウドウ IPP は具体的な拒絶理由を表示するため、それに従って資料の補充、または再度権利登録手続きを行うことができる。

また、すでに登録されている権利の存続期間が満了する場合、権利登録の効力が失い、④の「到期驳回 ⇒ 期間満了による拒絶」のカテゴリに入る。

(ウ) 商標權侵害に基づく削除申立て



① 知识产权投诉 ⇒ 知的財産権削除申立て

② 新增投诉 ⇒ 新規削除申立て

① 投诉类型 商品 多多视频 直播内容

*选择要投诉的知识产权 商标权 / [] ②

③ 投诉理由 真假对比

1. 选择该投诉理由，建议提供被投诉商品与权利人同款产品（附产品官方网址链接）的对比材料（建议提供图文结合的对比材料具体指出并说明）； [查看示例](#)
 2. 如购买后通过对比判断被投诉商品构成侵权，建议选择“购买鉴定”作为投诉理由进行投诉。

④ 投诉链接

一行请填写一条链接，批量添加请按回车键换行，最多可批量添加200条链接[如何获得链接](#)

⑤ 理由说明 请输入理由说明

⑥ 电子邮箱 请输入邮箱地址
 该邮箱将披露给被投诉方，方便联系解决

⑦ 举证材料 + 上传文件

⑧ 本人承诺以上信息全部真实，有效，否则自愿承担由此给平台及被投诉方造成的全部损失。

⑨ 提交

① 投诉类型 ⇒ 申立類別

- 「商品 ⇒ 商品」、「多多视频 ⇒ ドウドウ動画」、「直播内容 ⇒ ライブ内容」から選択。

☞ ピンドウドウプラットフォーム上で販売される商品（多多動画およびライブ配信において販売される商品を含む。）に商標権侵害がある場合、「商品」を選択。

☞ ピンドウドウプラットフォーム上で再生される動画（短編ドラマ、出品者がアップロードした商品動画などを含む。）について商標権侵害が発生する場合、「ドウドウ動画」を選択。

☞ ピンドウドウプラットフォーム上で行われるライブ配信の内容について商標権侵害が発生する場合、「ライブ配信内容」を選択。

☞ 以下では、「商品」を選択し説明を行う。

② 选择要投诉的知识产权 ⇒ 知的財産権を選択

- 商標権侵害の場合、「商标权 ⇒ 商標権」を選択。

- ピンドウドウ IPP 上で登録済みの商標権を選択。
- ③ 投诉理由 ⇒ 削除申立理由
- 「司法判決或行政裁決 ⇒ 司法判決書または行政裁決書」、「购买鑑定 ⇒ 購入鑑定」、「真假対比 ⇒ 真贋対比」、「不存在此款式/型号/规格など ⇒ デザイン/型番/仕様など不存在」、「商家自认侵权事实 ⇒ 侵害事実の自認」、「图片上不当展示商标标识 ⇒ 画像において商標標識の不正表示」、「濫用商标关键词 ⇒ 商標キーワードの濫用」、「其他商标侵权 ⇒ その他の商標権侵害」から選択。
 - ☞ 効力が発生した司法判決書または行政裁決書において、対象商品が侵害品と認定した場合、「司法判決書または行政裁決書」を選択。事件番号を記入するとともに、司法判決書または行政裁決書を提出。
 - ☞ 実物を購入し、侵害品であると判断した場合は、「購入鑑定」を選択。この場合、鑑定報告書（別紙 1 参照）に対象商品の情報、鑑定の理由および結論などの必要事項を記入し、鑑定者（削除申立人自身による対応も可）が押印のうえ提出。
 - ☞ 出品ページに記載された情報や掲載写真などから、侵害品であると判断した場合、「真贋対比」を選択。この場合は、侵害品であることが明確に分かるよう、対象商品と正規品の相違点および侵害箇所を明記した対比資料を提出。また、対比資料には、正規品の公式サイトにおける販売 URL を貼り付ける必要がある。
 - ☞ 対象商品を生産した事実がない場合、「デザイン/型番/仕様など不存在」を選択。この場合、声明書（別紙 2 参照）に関連対象商品が製造されていないことを明記し、商標権者が押印のうえ提出。
 - ☞ 被申立人が侵害事実を自認した場合、「侵害事実の自認」を選択。被申立人とチャット記録のスクリーンショット、または出品ページなどにおいて対象商品が侵害品であることを認めている画面のスクリーンショットなどを提出。
 - ☞ 対象商品の画像において、権利者の登録商標を不適切に使用して宣伝した場合、「画像において商標標識の不正表示」を選択。画像および文章で説明を行い、侵害箇所を明示する資料を提出。
 - ☞ 対象商品が商品タイトルや商品説明などにおいて権利者の登録商標を不適切に使用して宣伝した場合、「商標キーワードの濫用」を選択。画像および文章で説明を行い、侵害箇所を明示する資料を提出。
 - ☞ 上記以外に、その他の商標権侵害が疑われる判断根拠がある場合、「その他の商標権侵害」を選択。この場合、権利者の登録商標を隠す、塗りつぶすなど、不適切に使用していることが例として挙げられる。
- ④ 投诉链接 ⇒ 対象リンク
- 複数の対象リンクについて、③、⑤、⑦の選択項目・理由説明・証拠資料が共通する場合（例：複数の出品者が同一の侵害品を販売している場合）は、1 回の削除申立てでこれらのリンクをまとめて入力することができる。この場合、1 回の申立てにつき最大 200 点までのリンクを入力することが可能である。
- ⑤ 理由说明 ⇒ 理由説明

- 第③項の選択によって、具体的侵害理由を記入。
- ⑥ 电子邮箱 ⇒ メールアドレス
 - 連絡および解決を円滑に行うため、権利者または代理人のメールアドレスを記入し、当該メールアドレスについては被申立人に開示される。
- ⑦ 举证材料 ⇒ 証拠資料
 - 第③項の選択によって、具体的証拠資料をアップロード。

実務上、「真贋対比」はよく用いられる削除申立理由であるため、以下では、これを例として、⑤の理由説明と⑦の証拠資料を示す。

削除申立ての例

③削除申立理由	真贋対比
⑤理由説明	<p>(中文)</p> <p>权利人正品商品 and 侵权商品在●处存在明显差异。具体差异可见证据资料中的“正品与侵权商品对比图及说明”。为维护权利人的合法权益，请求贵平台删除投诉链接。</p> <p>(和訳)</p> <p>権利者の正規品と侵害品は●の箇所において明確な差異がある。具体的な差異は証拠資料にある「正規品と侵害品の比較図と説明」で確認できる。権利者の正当な権利を保護するため、貴プラットフォームに対し対象リンクの削除を申し立てる。</p>
⑦証拠資料	<p>(中文⁴)</p> <p style="text-align: center;">正品与侵权商品对比图及说明</p> <div style="display: flex; justify-content: space-around;"> <div style="text-align: center;"> <p>权利人商品图</p>  </div> <div style="text-align: center;"> <p>被投诉链接展示商品图</p>  </div> </div> <p>权利人商品左上方及横幅文字两侧(黑框位置)有四角星装饰，而被投诉商品无该装饰，被投诉商品非权利人及其授权企业生产，使用权利人注册商标构成侵权。</p> <p>权利人商品网址：●</p>

⁴ 出典：ピンドウドウ知的財産権保護プラットフォーム
<https://ipp.pinduoduo.com/cpp/problems>

(和訳)

正規品と侵害品の比較画像および説明

権利者の商品の画像



対象リンクにおける商品の画像



権利者商品の左上部分およびバナー文字の両側（黒枠部分）には四つ星の装飾があるが、対象商品にはこの装飾がない。対象商品は権利者またはその許諾を受けた企業によって製造されたものではなく、権利者の登録商標を使用している点において商標権侵害に該当する。

権利者の商品のサイト：●

- ⑧ 本人承諾以上情報全部真实，有效，否则自愿承担由此给平台及被投诉方造成的全部损失 ⇒ 本人は、上記の情報がすべて真実かつ有効であることを誓約し、虚偽があった場合には、プラットフォームおよび被申立人に生じたすべての損害について自ら責任を負うものとする。
- ⑨ 提交 ⇒ 提出

(エ) 商標権侵害削除申立後、申立管理の画面

削除申立の提出後、当該申立に関する以下の情報が表示される。

知识产权投诉 盗图举报

投诉流程

① 提交知识产权资质
在投诉侵权行为前，需要先审核您的知识产权资质
上传资质

② 提交知识产权投诉
只有知识产权资质审核通过，才能发起对应的维权投诉
新增投诉

我的投诉记录(999+) 我的知识产权(130)

投诉单号 请输入
投诉理由 请输入关键词或者下拉查询
知识产权 请输入关键词或者下拉查询
提交时间 开始时间 ~ 结束时间
查询 重置

全部 处理中(16) 初审通过(23) 投诉成功(999+) 投诉失败(999+) 投诉已撤销(54) 仅查看被投诉方声明流程中案件

投诉单号	提交时间	知识产权	投诉理由	案件ID	投诉链接	投诉状态	被投诉方声明状态
①	②	③	④	⑤	⑥	⑦	⑧

① 投诉单号 ⇒ 申立番号

② 提交时间 ⇒ 提出時間

③ 知识产权 ⇒ 知的財産権

④ 投诉理由 ⇒ 削除申立理由

⑤ 案件 ID ⇒ 案件 ID

⑥ 投诉链接 ⇒ 対象リンク

⑦ 投诉状态 ⇒ 申立状態

⑧ 被投诉方声明状态 ⇒ 被申立人の声明状態

- この項目では、被申立人による異議申立や不侵害声明などの詳細を閲覧することができる。

(オ) 被申立人からの異議申立てへの対応方法

被申立人から異議申立てがなされた場合、申立人は、当該異議申立てに添付された不侵害声明を受領してから15日以内に、ピンドウドウ IPP に対し、対象商品についてすでに行政当局への摘発申立てを行うか裁判所に侵害訴訟を提起した事実を記載した書面通知を提出しない限り、ピンドウドウ IPP は削除を行わず、対象商品のリンクを復活させる。

また、実務上、ピンドウドウ IPP は被申立人からの異議申立てについて審査をほとんど行っていない状況にある。すなわち、被申立人が異議申立てを行えば、権利者が対象商品に対して摘発手続または民事訴訟を行わない限り、リンクは削除されないことになる。

もし、事前に対象商品の侵害認定についてすでに確定した民事判決または行政裁決を取得している場合、削除申立ての際にこれらを証拠として提出することが有効であり、これにより、被申立人からの異議申立てをある程度防ぐことができると考えられる。仮に被申立人が異議を申し立てた場合であっても、すでに訴訟または行政摘発を行った事実の証明として、異議申立てへの対応において再度民事判決または行政裁決を提出し、ピンドウドウ IPP に対してリンク削除の維持を要請する。

イ 著作権の登録および削除申立て

ピンドウドウ IPP は、美術作品、出版物（書籍）、公式サイトなど作品の著作権侵害に関する申立てを受け付ける。また、作品が中国内外のいずれで創作されたかを問わず、権利者がピンドウドウ IPP に登録することが可能である。

本章では、主に、日本企業が遭遇しやすい、美術作品の侵害の場合の権利登録と削除申立ての手続きを紹介する。

(ア) 著作権の登録

The screenshot shows a flowchart for the IP complaint process. Step 1 is '提交知识产权投诉' (Submit IP complaint) with the instruction '在投诉侵权行为前, 需要先审核您的知识产权资质' (Before filing a complaint for infringement, you need to review your IP qualifications first). Step 2 is '提交知识产权投诉' (Submit IP complaint) with the instruction '只有知识产权资质审核通过, 才能发起对应的维权投诉' (Only after the IP qualification review is passed, can you initiate the corresponding维权 complaint). A red box highlights the '上传资质' (Upload qualifications) button under Step 1.

- ① 知识产权投诉 ⇒ 知的財産権削除申立て
- ② 上传资质 ⇒ 権利資料アップロード

一. 选择知识产权类型

The screenshot shows the 'Select IP type' form. Step 1 is '知识产权类型' (IP type) with radio buttons for '商标权' (Trademark), '专利权' (Patent), and '著作权' (Copyright). Step 2 is '作品类型' (Work type) with radio buttons for '美术作品' (Artwork), '出版物(书籍)' (Publication (book)), '官网版权' (Official website copyright), and '其他作品' (Other works). Step 3 is '作品材料形式' (Work material form) with radio buttons for '国家/地方版权局登记' (National/Local Copyright Office registration), '可信时间戳认证' (Trustworthy Time Stamp authentication), and '美术作品图样' (Artwork design).

二. 填写知识产权信息

The screenshot shows the 'Fill in IP information' form. Step 4 is '上传文件' (Upload file) for '著作权作品登记证书' (Copyright work registration certificate). Step 5 is '上传图片' (Upload image) for '加盖版权局公章的登记作品页' (Registration work page with Copyright Office seal). Step 6 is '登记号' (Registration number). Step 7 is '作品名称' (Work name). Step 8 is '著作权人' (Copyright holder). Step 9 is '作品公开发表渠道' (Work public release channel). Step 10 is '作品首次发表时间' (Work first release time).

- ① 知识产权类型 ⇒ 知的財産権の種類
 - 「著作权 ⇒ 著作権」を選択。
- ② 作品类型 ⇒ 作品種類
 - 「美术作品 ⇒ 美術作品」、「出版物（书籍） ⇒ 出版物（書籍）」、「官网版权 ⇒ 公式サイト」、「其他作品 ⇒ その他の作品」から選択。

- 「美術作品」を選択する場合、後述のとおり、国家／地方著作権局登録資料、タイムスタンプ認証資料、美術作品図形のいずれかを提出する必要がある。
 - 「出版物（書籍）」を選択する場合、出版物の著作権資料を提出し、ISBN コード、出版物名称、出版権利者の情報を記入する必要がある。前述の出版物の著作権資料として、出版物そのもの（表紙・裏表紙・版權頁）をはじめ、出版物の予約・発行に関する委託書、出版契約書、著作権に関する声明書など、出版物の著作権を裏付ける各種資料が含まれる。
 - 「公式サイト」を選択する場合、公式サイト of 著作権声明を提出し、公式サイト of URL、公式サイト名称および公式サイト of ICP 届出主体の情報を記入する必要がある。ICP 届出とは、中国においてウェブサイトを開設する際に求められる当局への届出手続きを指す。原則として、中国国内 of ウェブサイトのみがこの届出手続きを行うことができるため、日本の公式サイトについて ICP 届出への対応が困難であり、「公式サイト」を選択して権利登録を行うことは難しいと考える。
 - 上記以外の著作物の場合、「その他の作品」を選択。
 - ここでは、「美術作品」を選択。
- ③ 作品材料形式 ⇒ 作品資料種類
- 「国家/地方版权局登记 ⇒ 国家／地方著作権局登録」、「可信时间戳认证 ⇒ タイムスタンプ認証」、「美术作品图样 ⇒ 美術作品図形」から選択。
 - 「国家／地方著作権局登録」を選択する場合、作品の著作権登録証書、版權局 of 印鑑が押印された登録作品ページ、登録番号、作品名称、著作権者、作品 of 初公開に関する資料、作品 of 初公開日を提出、記入する必要がある。
 - 「タイムスタンプ認証」を選択する場合、タイムスタンプ認証証明書、タイムスタンプ of tsa 形式ファイル、検証成功 of スクリーンショット、タイムスタンプ認証内容、タイムスタンプ認証コード、ファイル名、著作権者、初公開に関する資料、作品 of 初公開日を提出、記入する必要がある。
 - 「美術作品図形」を選択する場合、作品 of 創作原稿・創作過程 of 資料・その他作品がオリジナルであることを証明できる資料、作品図形、作品番号（ない場合は作品名称を記載）、初公開に関する資料、作品 of 初公開日を提出、記入する必要がある。
 - ここでは、「国家／地方著作権局登録」を選択。
- ④ 著作権作品登記证书 ⇒ 作品 of 著作権登録証書
- 権利ごとに著作権登録証書は 1 通のみアップロードできる。異なる登録証書がある場合、それぞれ個別に登録する必要がある。
- ⑤ 加盖版权局公章的登记作品页 ⇒ 版權局 of 印鑑が押印された登録作品ページ
- ここにアップロードされた資料は、被申立人にも開示される可能性があり、個人情報を含む資料 of アップロードに注意する必要がある。
 - アップロードできるフォーマットは画像ファイルに限る。
- ⑥ 登记号 ⇒ 登録番号
- ⑦ 作品名称 ⇒ 作品名称
- ⑧ 著作权人 ⇒ 著作権者
- ⑨ 作品首次公开发表材料 ⇒ 作品 of 初公開に関する資料

- ここでは、初公開のルートを選択する。具体的に、「微博平台 ⇒ Weibo」、「小红书平台 ⇒ RED」、「抖音平台 ⇒ Douyin」、「微信公众号 ⇒ Wechat 公式アカウント」、「拼多多平台 ⇒ ピンドウドウ」、「淘天/1688/京东等电商平台 ⇒ 淘天/1688/JD などの EC サイト」、「报刊杂志 ⇒ 新聞雑誌」、「其他渠道 ⇒ その他のルート」から選択。
- Weibo、RED、Douyin、Wechat 公式アカウント、ピンドウドウ、淘天/1688/JD などの EC サイトで公開した場合、作品の関連リンク、発表内容のスクリーンショット、編集履歴、アカウント実名認証のスクリーンショット等を提出する必要がある。
- 新聞雑誌で公開した場合、新聞雑誌の表紙ページ、作品掲載ページ、作品公開箇所が鮮明に確認できるページを提出する。さらにデジタル版新聞・雑誌の場合はそのウェブリンクを提出する必要がある。
- その他のルートで公開した場合、作品の関連リンク、発表内容を提出する必要がある。
- 上記の公開において、作品の公開者と著作権者が一致しない場合は、公開者の身分証明資料および当該作品が権利者に帰属する旨の声明資料（別紙 3 参照）を追加で提出する必要がある。

⑩ 作品首次公开发表时间 ⇒ 作品の初公開日

- ⑨で提出した資料に反映されている初公開日を記入。

申立人が権利者ではなく、代理人を通じて削除申立てをする場合、権利登録の段階において、委任状等の書類を提出する必要がある。詳細は以下の通り紹介する。

三. 请提交知识产权人身份证明与授权文件 (检测到知识产权人与当前账号所有人身份不符, 需提供额外的身份证明和授权文件)

① *权利人身份证明 [查看示例](#)

② *权利人名称

③ *证件到期日期 长期

*知识产权维权授权文件 [下载模板](#) ← ④

⑤ *授权到期日期 长期

本人承诺以上信息全部真实, 有效, 否则自愿承担由此给平台及被投诉方造成的全部损失。 ← ⑥

⑦

① 权利人身份证明 ⇒ 権利者身分証明資料

- 著作権者の身分を証明する資料。日本企業の場合、営業許可証に相当する登記簿謄本（現在事項全部証明書と履歴事項全部証明書のいずれでも対応可能）の原本の写真を提出。写しの写真を提出する場合、写しに社印を押印する必要がある。

- ② 権利人名称 ⇒ 権利者名称
- ③ 证件到期日期 ⇒ 身分証明資料の有効期限
 - ①でアップロードした資料の有効期限を記入。
 - 登記簿謄本に存続期間の記載がない場合、「長期 ⇒ 長期」を選択。
- ④ 知识产权维权授权文件 ⇒ 知的財産権権利行使の委任書類（代理人への委任状）
 - 権利者の押印または署名を行った委任状を提出。
- ⑤ 维权授权期限 ⇒ 権利行使の委任期間
 - ④でアップロードした資料に記載された委任期間を記入。
 - 委任期間が定められていない場合、「長期 ⇒ 長期」を選択。
- ⑥ 本人承诺以上信息全部真实，有效，否则自愿承担由此给平台及被投诉方造成的全部损失 ⇒ 本人は、上記の情報がすべて真実かつ有効であることを誓約し、虚偽があった場合には、プラットフォームおよび被申立人に生じたすべての損害について自ら責任を負うものとする。
- ⑦ 提交 ⇒ 提出

(イ) 著作権登録後の画面

知识产权投诉 盗图举报

投诉流程

① 提交知识产权资质
在投诉侵权行为前，需要先审核您的知识产权资质

② 提交知识产权投诉
只有知识产权资质审核通过，才能发起对应的维权投诉

上传资质 新增投诉

我的投诉记录(999+) 我的知识产权(126)

知识产权类型 请输入知识产权名称 知识产权ID 请输入 知识产权编号 请输入

① ② ③ ④

查询 重置

全部 处理中 (2) 审核通过 (63) 审核驳回 (26) 到期驳回 (35)

知识产权ID	知识产权名称	知识产权编号	知识产权类型	提交时间	状态	操作
					● 处理中	查看详情
					● 处理中	查看详情
					● 审核通过	查看详情

ピンドウドウ IPP は、著作権の登録申請を受けた後、その登録の可否について審査を行う。審査の結果、以下の3種類の結果が示される。

- ① 处理中 ⇒ 处理中
- ② 审核通过 ⇒ 登録済み
- ③ 审核驳回 ⇒ 登録拒絶

③の場合、ピンドウドウ IPP は具体的な拒絶理由を表示するため、それに従って資料の補充、または再度権利登録手続きを行うことができる。

また、すでに登録されている権利の存続期間が満了する場合、権利登録の効力が失い、④の「到期驳回 ⇒ 期間満了による拒絶」のカテゴリに入る。

(ウ) 著作権侵害に基づく削除申立て



① 知识产权投诉 ⇒ 知的財産権削除申立て

② 新增投诉 ⇒ 新規削除申立て



① *投诉类型 商品 多多视频 直播内容

*选择要投诉的知识产权 著作权 ②

③ *投诉理由 美术、文字作品侵权

④ *投诉链接

一行请填写一条链接，批量添加请按回车键换行，最多可批量添加200条链接[如何获得链接](#)

⑤ *理由说明 请输入理由说明

⑥ *电子邮箱 请输入邮箱地址

该邮箱将披露给被投诉方，方便联系解决

⑦ *举证材料 + 上传文件

⑧ 本人承诺以上信息全部真实，有效，否则自愿承担由此给平台及被投诉方造成的全部损失。

⑨ 提交

① 投诉类型 ⇒ 申立類別

- 「商品 ⇒ 商品」、「多多视频 ⇒ ドウドウ動画」、「直播内容 ⇒ ライブ内容」から選択。
- ピンドウドウプラットフォーム上で販売される商品（多多動画およびライブ配信において販売される商品を含む。）に著作権侵害がある場合、「商品」を選択。
- ピンドウドウプラットフォーム上で再生される動画（短編ドラマ、出品者がアップロードした商品動画などを含む。）について著作権侵害が発生する場合、「ドウドウ動画」を選択。
- ピンドウドウプラットフォーム上で行われるライブ配信の内容について著作権侵害が発生する場合、「ライブ配信内容」を選択。
- 以下では、「商品」を選択し説明を行う。

② 选择要投诉的知识产权 ⇒ 知的財産権を選択

- 著作権侵害の場合、「著作権 ⇒ 著作権」を選択。
- ピンドウドウ IPP 上で登録済みの著作権を選択。

③ 投诉理由 ⇒ 削除申立理由

- 「司法判決或行政裁決 ⇒ 司法判決書または行政裁決書」、「盗版图书（购买鑑定） ⇒ 海賊版書籍（購入鑑定）」、「盗版图书（非购买鑑定） ⇒ 海賊版書籍（非購入鑑定）」、「商家自認侵权事实 ⇒ 侵害事実の自認」、「美術、文字作品侵权 ⇒ 美術作品、文字作品の権利侵害」、「盗用图片 ⇒ 画像の不正盗用」、「其他著作権侵权 ⇒ その他の著作権侵害」から選択。
- ☞ 効力が発生した司法判決書または行政裁決書において、対象商品が侵害品と認定した場合、「司法判決書または行政裁決書」を選択。事件番号を記入するとともにし、司法判決書または行政裁決書を提出。
- ☞ 海賊版書籍の実物を購入し、侵害品であると判断した場合、「海賊版書籍（購入鑑定）」を選択。この場合、鑑定報告書（別紙1参照）に対象商品の情報、鑑定の理由および結論等の必要事項を記入し、鑑定者（削除申立人自身による対応も可）が押印のうえ提出。
- ☞ 対象商品（書籍）と正規品（書籍）を比較したところ、侵害品であると判断した場合、「海賊版書籍（非購入鑑定）」を選択。この場合は、侵害品であることが明確に分かるよう、対象商品と正規品の相違点および侵害箇所を明記した対比資料を提出。また、対比資料には、正規品の公式サイトにおける販売 URL を貼り付ける必要がある。
- ☞ 被申立人が侵害事実を自認した場合、「侵害事実の自認」を選択。被申立人とチャット記録のスクリーンショット、または出品ページなどにおいて対象商品が侵害品であることを認めている画面のスクリーンショットなどを提出。
- ☞ 対象商品を生産した事実がない、または被申立人が権利者の許諾を得ずに作品を使用している場合、「美術作品、文字作品の権利侵害」を選択。画像および文章で説明を行い、侵害箇所を明示する資料を提出。
- ☞ 対象商品の出品ページにおいて被申立人が権利者の許諾を得ずに権利者の写真を無断で掲載している場合、「画像の不正盗用」を選択。画像および文章で説明を行い、侵害箇所を明示する資料を提出。
- ☞ 上記以外に、その他の著作権侵害が疑われる判断根拠がある場合、「その他の著作権侵害」を選択。画像および文章で説明を行い、侵害箇所を明示する資料を提出。

④ 投诉链接 ⇒ 対象リンク

- 複数の対象リンクについて、③、⑤、⑦の選択項目・理由説明・証拠資料が共通する場合（例：複数の出品者が同一の侵害品を販売している場合）は、1回の削除申立てでこれらのリンクをまとめて入力することができる。この場合、1回の申立てにつき最大200点までのリンクを入力することが可能である。

⑤ 理由说明 ⇒ 理由説明

- 第③項の選択によって、具体的侵害理由を記入。

⑥ 电子邮箱 ⇒ メールアドレス



- 連絡および解決を円滑に行うため、権利者または代理人のメールアドレスを記入し、当該メールアドレスについては被申立人に開示される。



⑦ 举证材料 ⇒ 証拠資料

- 第③項の選択によって、具体的証拠資料をアップロード。

実務上、「美術作品、文字作品の権利侵害」はよく用いられる削除申立理由であるため、以下では、これを例として、⑤の理由説明と⑦の証拠資料を示す。

削除申立ての例

③削除申立理由	美術作品、文字作品の権利侵害
⑤理由説明	<p>(中文)</p> <p>被投诉人出售的涉案商品上使用了与权利人美术作品一致的图案。然而涉案商品与权利人正品存在明显差异，是假冒商品。卖家销售该涉案商品的行为侵犯了权利人的著作权。因此，请求贵平台删除投诉链接。</p> <p>(和訳)</p> <p>被申立人は、販売している対象商品において、権利者の美術作品と同一のイラストを使用している。しかし、対象商品は権利者の正規品と顕著な差異があり、模倣品である。被申立人による対象商品の販売行為は、権利者の著作権を侵害するものである。よって、貴プラットフォームに対し対象リンクの削除を申し立てる。</p>
⑦証拠資料	<p>(中文)</p> <p>正品与侵权商品对比图及说明</p> <div style="display: flex; justify-content: space-around; align-items: center;"> <div style="text-align: center;"> <p>权利人商品图</p>  </div> <div style="text-align: center;"> <p>被投诉链接展示商品图</p>  </div> </div> <p>被投诉人销售的涉案商品上使用的艺术作品与权利人的艺术作品一致，然而涉案商品与权利人正品存在明显差异，是假冒商品。权利人正品为黑色，且商品侧边口袋处没有绑带，而被投诉人销售的涉案商品为黄色，侧边口袋处有绑带，且背包版型不同。</p> <p>(和訳)</p> <p>正規品と侵害品の比較画像および説明</p> <div style="display: flex; justify-content: space-around; align-items: center;"> <div style="text-align: center;"> <p>権利者の商品の画像</p> </div> <div style="text-align: center;"> <p>対象リンクにおける商品の画像</p> </div> </div>

	<div data-bbox="544 197 810 495"></div> <div data-bbox="963 197 1182 495"></div> <p data-bbox="405 504 1337 743">権利者の美術作品と、被申立人が販売する対象商品の美術作品は一致しているが、当該商品は権利者の正規品と明らかに相違しており、模倣品である。権利者の正規品は黒色であり、かつ商品の側面ポケット部分にはストラップが付いていない。一方、被申立人が販売する対象商品は黄色であり、側面ポケット部分にストラップが付いているほか、バックパックの型も異なっている。</p>
--	--

- ① 本人承諾以上情報全部真実，有効，否則自願承擔由此給平台及被投訴方造成的全部損失 ⇒ 本人は、上記の情報がすべて真実かつ有効であることを誓約し、虚偽があった場合には、プラットフォームおよび被申立人に生じたすべての損害について自ら責任を負うものとする。
- ② 提交 ⇒ 提出

(エ) 著作権侵害削除申立後、申立管理の画面

削除申立の提出後、当該申立に関する以下の情報が表示される。

知识产权投诉 盗图举报

投诉流程

① 提交知识产权资质
在投诉侵权行为前，需要先审核您的知识产权资质
上传资质

② 提交知识产权投诉
只有知识产权资质审核通过，才能发起对应的维权投诉
新增投诉

我的投诉记录(999+) 我的知识产权(130)

投诉单号 请输入
投诉理由 请输入关键词或者下拉查询
知识产权 请输入关键词或者下拉查询
提交时间 开始时间 ~ 结束时间
查询 重置

全部 处理中(16) 初审通过(23) 投诉成功(999+) 投诉失败(999+) 投诉已撤销(54) 仅查看被投诉方声明流程中案件

投诉单号	提交时间	知识产权	投诉理由	案件ID	投诉链接	投诉状态	被投诉方声明状态
①	②	③	④	⑤	⑥	⑦	⑧

① 投诉单号 ⇒ 申立番号

② 提交时间 ⇒ 提出時間

③ 知识产权 ⇒ 知的財産権

④ 投诉理由 ⇒ 削除申立理由

⑤ 案件 ID ⇒ 案件 ID

⑥ 投诉链接 ⇒ 対象リンク

⑦ 投诉状态 ⇒ 申立状態

⑧ 被投诉方声明状态 ⇒ 被申立人の声明状態

- この項目では、被申立人による異議申立や不侵害声明などの詳細を閲覧することができる。

(オ) 被申立人からの異議申立てへの対応方法

被申立人から異議申立てがなされた場合、申立人は、当該異議申立てに添付された不侵害声明を受領してから15日以内に、ピンドウドウ IPP に対し、対象商品についてすでに行政当局への摘発申立てを行うか裁判所に侵害訴訟を提起した事実を記載した書面通知を提出しない限り、ピンドウドウ IPP は削除を行わず、対象商品のリンクを復活させる。

また、実務上、ピンドウドウ IPP は被申立人からの異議申立てについて審査をほとんど行っていない状況にある。すなわち、被申立人が異議申立てを行えば、権利者が対象商品に対して摘発手続または民事訴訟を行わない限り、リンクは削除されないことになる。

もし、事前に対象商品の侵害認定についてすでに確定した民事判決または行政裁決を取得している場合、削除申立ての際にこれらを証拠として提出することが有効であり、これにより、被申立人からの異議申立てをある程度防ぐことができると考えられる。仮に被申立人が異議を申し立てた場合であっても、すでに訴訟または行政摘発を行った事実の証明として、異議申立てへの対応において再度民事判決または行政裁決を提出し、ピンドウドウ IPP に対してリンク削除の維持を要請する。

ウ 専利権の登録および削除申立て

専利権の登録を選択する場合、中国で登録された特許権、実用新案権、意匠権のみが対象となる。

(ア) 専利権の登録

The screenshot shows a navigation menu with '知识产权投诉' (IP Complaint) selected. Below it, a '投诉流程' (Complaint Process) section contains two steps: ① '提交知识产权资质' (Submit IP Qualification) with a sub-note '在投诉侵权行为前, 需要先审核您的知识产权资质' and a '上传资质' (Upload Qualification) button; ② '提交知识产权投诉' (Submit IP Complaint) with a sub-note '只有知识产权资质审核通过, 才能发起对应的维权投诉' and a '新增投诉' (New Complaint) button. Red boxes and arrows highlight the '上传资质' button and the first step.

① 知识产权投诉 ⇒ 知的財産権削除申立て

② 上传资质 ⇒ 権利資料アップロード

ここから、専利証書などのアップロードおよび専利情報の記入を行う。意匠権・実用新案権・特許権の登録に際して提出する書類および記入する情報はほぼ共通しているため、本報告書では意匠権を例に手順を紹介する。

The screenshot shows the '选择知识产权类型' (Select IP Type) section with '专利权' (Patent) selected. The '填写知识产权信息' (Fill in IP Information) section contains the following fields and annotations: ① '知识产权类型' (IP Type) dropdown; ② '专利证书' (Patent Certificate) upload button; ③ '专利证书' (Patent Certificate) text input; ④ '该专利已实施生产' (This patent has been implemented in production) radio button; ⑤ '专利实施生产主体' (Patent implementation production entity) text input; ⑥ '主体证明' (Entity proof) upload button; ⑦ '主体证明' (Entity proof) text input; ⑧ '专利号' (Patent number) text input; ⑨ '专利名称' (Patent name) text input; ⑩ '专利权人' (Patent holder) text input; ⑪ '专利申请日' (Patent application date) date picker; ⑫ '专利到期日期' (Patent expiration date) date picker; ⑬ '专利转让证明' (Patent transfer proof) upload button; ⑭ '专利变更证明' (Patent change proof) upload button; ⑮ '专利评价报告' (Patent evaluation report) upload button.

① 知识产权类型 ⇒ 知的財産権の種類

- 「专利权 ⇒ 専利権」を選択。
- ② 專利類型 ⇒ 專利種類
 - 「发明 ⇒ 特許権」、「实用新型 ⇒ 実用新案権」、「外观设计 ⇒ 意匠権」から選択。
 - ここでは、「意匠権」を選択。
- ③ 專利證書 ⇒ 專利証書
 - 請求項、明細書および図面ページなど、いずれもアップロードする必要がある。
 - アップロードできるフォーマットは画像ファイルに限り、1ファイルの容量は3MB以内、最大で10点までアップロードできる。
- ④ 該專利已實施生產 ⇒ 当該專利の商品化生産を行っているか否か
 - 「是 ⇒ はい」、「否 ⇒ いいえ」から選択。
 - 「はい」を選択する場合、自ら生産を実施している場合、または他人に生産の実施を許諾している場合は、権利者の名称またはライセンシー名称を記入。
 - 「いいえ」を選択する場合、「本人確認、該專利本人未實施生產，也未許可任何主体實施生產。本人承諾自行承擔因錯誤提供上述信息所產生的全部法律責任 ⇒ 本件專利について、本人は自ら生産を実施しておらず、また、いかなる主体にも生産の実施を許諾していないことを確認する。本人は、上記情報の誤りにより生じた一切の法的責任を自ら責任を負うものとする。」の旨の内容で保証する必要がある。
 - ここでは、「はい」を選択。
- ⑤ 專利實施生產主体 ⇒ 專利的生産實施主体
- ⑥ 主体證明 ⇒ 主体証明
 - ファイルフォーマットはJPG、JPEG、BMP、PDF対応可能で、1ファイルの容量は5MB以内、最大で5点までアップロードできる。
- ⑦ 專利號 ⇒ 專利番號
- ⑧ 專利名稱 ⇒ 專利名稱
- ⑨ 專利權人 ⇒ 專利權者
- ⑩ 專利申請日 ⇒ 專利出願日
- ⑪ 專利到期日期 ⇒ 專利有效期限
 - 專利出願日に基づきシステムが自動的に記入。
- ⑫ 專利轉讓證明 ⇒ 專利讓渡証明
 - 專利的讓渡がある場合のみ、当該資料を提出する必要がある。
 - アップロードできるフォーマットは画像ファイルに限る。
- ⑬ 專利變更證明 ⇒ 專利變更証明
 - 專利の變更がある場合のみ、当該資料を提出する必要がある。
 - アップロードできるフォーマットは画像ファイルに限る。
- ⑭ 專利評價報告 ⇒ 專利評價報告書
 - 意匠権、実用新案権の場合、「專利評價報告書」5を併せて提出する必要がある。

⁵ 專利權評價報告書とは、中国国家知識產權局が発行する、対象となる意匠権または実用新案権が專利權の付与要件を満たしているかを評価するための報告書である。中国における意匠権および実用新案

- 専利評価報告書本文の最初の3ページ分以上の資料をアップロード。
- アップロードできるフォーマットは画像ファイルに限る。

申立人が権利者ではなく、代理人を通じて削除申立てをする場合、権利登録の段階において、委任状等の書類を提出する必要がある。詳細は以下の通り紹介する。

三. 请提交知识产权人身份证明与授权文件 (检测到知识产权人与当前账号所有人身份不符, 需提供额外的身份证明和授权文件)

The screenshot shows a web form with the following elements:

- ①** 权利人身份证明: A button labeled "+ 上传文件" and a link "查看示例".
- ②** *权利人名称: A text input field with the placeholder "请填写商标注册人名称".
- ③** *证件到期日期: A date selection dropdown menu with "选择日期" and a radio button for "长期".
- *知识产权维权授权文件: A button labeled "+ 上传文件" and a link "下载模板".
- ④** Points to the "下载模板" link.
- ⑤** *授权到期日期: A date selection dropdown menu with "选择日期" and a radio button for "长期".
- ⑥** 本人承诺以上信息全部真实, 有效, 否则自愿承担由此给平台及被投诉方造成的全部损失.
- ⑦** 提交: A blue button.

- ① 权利人身份证明 ⇒ 権利者身分証明資料
 - 専利権者の身分を証明する資料。日本企業の場合、営業許可証に相当する登記簿謄本（現在事項全部証明書と履歴事項全部証明書のいずれでも対応可能）の原本の写真を提出。写しの写真を提出する場合、写しに社印を押印する必要がある。
- ② 権利人名称 ⇒ 権利者名称
- ③ 证件到期日期 ⇒ 身分証明資料の有効期限
 - ①でアップロードした資料の有効期限を記入。
 - 登記簿謄本に存続期間の記載がない場合、「长期 ⇒ 長期」を選択。
- ④ 知识产权维权授权文件 ⇒ 知的財産権権利行使の委任書類（代理人への委任状）
 - 権利者の押印または署名を行った委任状を提出。
- ⑤ 维权授权期限 ⇒ 権利行使の委任期間
 - ④でアップロードした資料に記載された委任期間を記入。
 - 委任期間が定められていない場合、「长期 ⇒ 長期」を選択。
- ⑥ 本人承诺以上信息全部真实, 有效, 否则自愿承担由此给平台及被投诉方造成的全部损失 ⇒ 本人は、上記の情報がすべて真実かつ有効であることを誓約し、虚偽があった場合には、プラットフォームおよび被申立人に生じたすべての損害について自ら責任を負うものとする。
- ⑦ 提交 ⇒ 提出

権は、出願時に実体審査が行われないため、削除申立ての際に権利の有効性を証明する目的で、EC サイトから当該報告書の提出を求められる場合がある。

(イ) 専利権登録後の画面

知识产权投诉 盗图举报

投诉流程

① 提交知识产权资质
在投诉侵权行为前，需要先审核您的知识产权资质
[上传资质](#)

② 提交知识产权投诉
只有知识产权资质审核通过，才能发起对应的维权投诉
[新增投诉](#)

我的投诉记录(999+) **我的知识产权(126)**

知识产权类型 输入关键词 下拉选择
知识产权名称 知识产权ID 知识产权编号
[查询](#) [重置](#)

全部 处理中 (2) 审核通过 (63) 审核驳回 (26) 到期驳回 (35)

知识产权ID	知识产权名称	知识产权编号	知识产权类型	提交时间	状态	操作
					● 处理中	查看详情
					● 处理中	查看详情
					● 审核通过	查看详情

ピンドウドウ IPP は、専利権の登録申請を受けた後、その登録の可否について審査を行う。審査の結果、以下の3種類の結果が示される。

- ① 处理中 ⇒ 处理中
- ② 审核通过 ⇒ 登録済み
- ③ 审核驳回 ⇒ 登録拒絶

③の場合、ピンドウドウ IPP は具体的な拒絶理由を表示するため、それに従って資料の補充、または再度権利登録手続きを行うことができる。

また、すでに登録されている権利の存続期間が満了する場合、権利登録の効力が失い、④の「到期驳回 ⇒ 期間満了による拒絶」のカテゴリに入る。

(ウ) 専利権侵害に基づく削除申立て



① 知识产权投诉 ⇒ 知的財産権削除申立て

② 新增投诉 ⇒ 新規削除申立て

知识产权投诉 / 新增知识产权投诉

① *投诉类型 商品 多多视频 直播内容

*选择要投诉的知识产权 专利权 ②

③ *投诉理由 外观设计专利侵权

1. 由于专利具有较高的专业性与技术性，投诉举证时需提供被投诉商品与举证专利各视图的对比材料； [示例模板](#)

2. 请在举证材料或者理由说明处，提供被投诉商品非专利权利人及其授权企业生产的判断依据，如生产厂家存在区别、授权品牌存在区别等（建议具体指出或提供图文材料进行说明）。

④ *投诉链接

一行请填写一条链接，批量添加请按回车键换行，最多可批量添加200条链接[如何获得链接](#)

⑤ *理由说明

请输入理由说明

⑥ *电子邮箱

请输入邮箱地址

该邮箱将披露给被投诉方，方便联系解决

⑦ *举证材料

+ 上传文件

⑧ 本人承诺以上信息全部真实，有效，否则自愿承担由此给平台及被投诉方造成的全部损失。

⑨ 提交

① 投诉类型 ⇒ 申立類別

- 「商品 ⇒ 商品」、「多多视频 ⇒ ドウドウ動画」、「直播内容 ⇒ ライブ内容」から選択。
- ピンドウドゥプラットフォーム上で販売される商品（多多動画およびライブ配信において販売される商品を含む。）に専利権侵害がある場合、「商品」を選択。
- ピンドウドゥプラットフォーム上で再生される動画（短編ドラマ、出品者がアップロードした商品動画などを含む。）について専利権侵害が発生する場合、「ドウドウ動画」を選択。
- ピンドウドゥプラットフォーム上で行われるライブ配信の内容について専利権侵害が発生する場合、「ライブ配信内容」を選択。
- 以下では、「商品」を選択し説明を行う。

② 选择要投诉的知识产权 ⇒ 知的財産権を選択

- 「专利权 ⇒ 専利権」を選択。

- ピンドウドウ IPP 上で登録済みの専利権を選択。
- ③ 投訴理由 ⇒ 削除申立理由
 - 「发明专利侵权 ⇒ 特許権侵害」、「实用新型专利侵权 ⇒ 实用新型案侵害」、「外观设计专利侵权 ⇒ 意匠権侵害」から選択。ここでは、「意匠権侵害」を選択。
- ④ 投訴链接 ⇒ 対象リンク
 - 複数の対象リンクについて、③、⑤、⑦の選択項目・理由説明・証拠資料が共通する場合（例：複数の出品者が同一の侵害品を販売している場合）は、1回の削除申立てでこれらのリンクをまとめて入力することができる。この場合、1回の申立てにつき最大 200 点までのリンクを入力することが可能である。
- ⑤ 理由説明 ⇒ 理由説明
 - 第③項の選択によって、具体的侵害理由を記入。
- ⑥ 电子邮箱 ⇒ メールアドレス
 - 連絡および解決を円滑に行うため、権利者または代理人のメールアドレスを記入し、当該メールアドレスについては被申立人に開示される。
- ⑦ 举证材料 ⇒ 証拠資料
 - 第③項の選択によって、具体的証拠資料をアップロード。

以下では、③、⑤、⑦のアップロード、記入例を紹介する。

削除申立ての例

③ 削除申立理由	意匠権侵害
⑤ 理由説明	<p>(中文)</p> <p>经对比分析，涉案商品采用了与本专利一致的外观设计，其与本专利在整体视觉效果上无实质性差异，因此落入本专利的保护范围。涉案商品的品牌为“●●”，非专利权人品牌，专利权人也从未授权该品牌方实施本专利，涉案产品为本专利侵权产品。该卖家未经专利权人许可擅自销售、许诺销售涉案商品的行为侵犯了专利权人的外观设计专利权。据此，请求贵平台删除投诉链接。</p> <p>(和訳)</p> <p>比較分析の結果、対象商品は本意匠権と同じデザインを採用しており、全体的な視覚効果に実質的な差異はないため、本意匠権の保護範囲に入る。対象商品のブランドは●●であり、権利者のブランドではない。また、権利者はこのブランドホルダに本意匠権の実施許諾も行っていない。従って、対象製品は本意匠権の侵害品である。出品者は意匠権者の許諾を得ることがなく、対象商品の販売、販売の申出を行っており、権利者の意匠権を侵害している。したがって、貴プラットフォームに対象商品の販売リンクの削除を申し立てる。</p>

⑦ 証拠資料	ここでは、侵害品と対象商品の侵害対比を行ったうえ、専利侵害対比表を提出する必要がある。対比表において、対象意匠と侵害品の6面図すべてについて比較を行う必要がある。この比較が行われていない場合、削除申立てが却下される可能性が高い。
-----------	--

- ⑧ 本人承諾以上情報全部真実，有効，否則自願承擔由此給平台及被投訴方造成的全部損失 ⇒ 本人は、上記の情報がすべて真実かつ有効であることを誓約し、虚偽があった場合には、プラットフォームおよび被申立人に生じたすべての損害について自ら責任を負うものとする。
- ⑨ 提交 ⇒ 提出

(エ) 専利権侵害削除申立て後、申立管理の画面

削除申立ての提出後、当該申立に関する以下の情報が表示される。

投诉单号	提交时间	知识产权	投诉理由	案件ID	投诉链接	投诉状态	被投诉方声明状态
①	②	③	④	⑤	⑥	⑦	⑧

① 投诉单号 ⇒ 申立番号

② 提交时间 ⇒ 提出時間

③ 知识产权 ⇒ 知的財産権

④ 投诉理由 ⇒ 削除申立理由

⑤ 案件 ID ⇒ 案件 ID

⑥ 投诉链接 ⇒ 対象リンク

⑦ 投诉状态 ⇒ 申立状態

⑧ 被投诉方声明状态 ⇒ 被申立人の声明状態

- この項目では、被申立人による異議申立や不侵害声明などの詳細を閲覧することができる。

(オ) 被申立人からの異議申立てへの対応方法

被申立人から異議申立てがなされた場合、申立人は、当該異議申立てに添付された不侵害声明を受領してから15日以内に、ピンドウドウに対し、対象商品についてすでに行政当局への摘発申立てを行うか裁判所に侵害訴訟を提起した事実を記載した書面通知を提出しない限り、ピンドウドウ IPP は削除を行わず、対象商品のリンクを復活させる。

また、実務上、ピンドウドウ IPP は被申立人からの異議申立てについて審査をほとんど行っていない状況にある。すなわち、被申立人が異議申立てを行えば、権利者が対象商品に対して摘発手続または民事訴訟を行わない限り、リンクは削除されないことになる。

もし、事前に対象商品の侵害認定についてすでに確定した民事判決または行政裁決を取得している場合、削除申立ての際にこれらを証拠として提出することが有効であり、これにより、被申立人からの異議申立てをある程度防ぐことができると考えられる。仮に被申立人が異議を申し立てた場合であっても、すでに訴訟または行政摘発を行った事実の証明として、異議申立てへの対応において再度民事判決または行政裁決を提出し、ピンドウドウ IPP に対してリンク削除の維持を要請する。

3. 最新の取組み情報（削除申立以外の取組み）

(1) 写真盗用の通報

ピンドウドウ IPP における写真盗用とは、対象商品の出品ページにおいて他人が撮影した写真を無断で使用していることを指す。これについて、知的財産権の侵害削除申立てとは別枠で、「写真盗用の通報」の窓口からリンク削除を申し立てることができる。例えば、企業の公式サイトまたは EC サイトの旗艦店に掲載している正規品の写真や画が、他の出品者の出品ページに無断転用された場合等には、この通報を利用することができる。

写真盗用の通報において、申立人は、当該画像の撮影者または正当な権利者でなければならない。また、カメラから直接出力されたオリジナル画像を提出しなければならない。以下では、「写真盗用の通報」の手続きを紹介する。

写真盗用の通報を行う際に、最初に、2.4 (1) で紹介するユーザー登録を行う必要があるが、権利登録の手続きを行う必要がない。ユーザー登録後、「写真盗用の通報」の窓口から直接削除を申立てすることができる。



- ① 盗图举报 ⇒ 写真盗用の通報
- ② 新增举报 ⇒ 新規通報

***①** 举报商品链接 ?

← ①

添加举报链接

② 投诉内容 请输入投诉内容

③ *联系邮箱 请输入联系邮箱

请务必填写可用邮箱，我们将会向您发送投诉跟踪邮件，该邮箱将披露给被投诉方

④ *举证原图 **+ 上传图片**

1、请提供与被投诉商品图片一致且从相机直接导出的原始图片；[查看示例](#)
 2、图片格式JPG、JPEG；图片大小不超过15M，若超过15M，请参考原图压缩示例将图片压缩至15M后再提交；[原图压缩示例](#)
 3、请勿将包含个人隐私信息的图片上传至“举证原图”处，个人隐私信息包括但不限于：姓名、证件号码、联系方式等。

⑤ 模特图 **+ 上传图片**

1、如“举证原图”处图片含模特类人物，请提供模特合作声明；多位模特需提供对应的模特合作声明；[查看示例](#) [下载模板](#)
 2、图片格式JPG、JPEG；图片大小不超过15M，若超过15M，请参考原图压缩示例将图片压缩至15M后再提交。[原图压缩示例](#)

盗图位置说明 **+ 上传图片** ← **⑥**

1、请将“举报商品链接”中涉嫌盗图的图片截图并上传至此处；
 2、图片格式JPG、JPEG；图片大小不超过15M，若超过15M，请参考原图压缩示例将图片压缩至15M后再提交。[原图压缩示例](#)

⑦ 本人承诺投诉信息全部真实、有效，否则自愿承担由此给平台及被投诉方造成的全部损失。

⑧ **提交举报**

- ① 举报商品链接 ⇒ 対象商品のリンク
- ② 投诉内容 ⇒ 申立内容
- ③ 联系邮箱 ⇒ 連絡用メールアドレス
- 当該連絡用のメールアドレスに申立の進捗を共有する追跡のメールを送付する。
 - 当該メールアドレスは被申立人に開示される。
- ④ 举证原图 ⇒ オリジナル画像
- 対象商品の出品ページにおける画像と一致し、かつカメラから直接出力されたオリジナル画像を提出。
 - ファイルフォーマットは、JPG、JPEG が対応可能で、1ファイルの容量は最大15MB までとする。15MB を超える場合は、15MB 以下に圧縮した上で提出。
 - 「オリジナル画像」欄には、個人情報（氏名、身分証明書番号、連絡先等）を含む画像をアップロードしない。
- ⑤ 模特图 ⇒ モデル画像

- 「オリジナル画像」欄の画像にモデル等の人物が含まれる場合は、モデルによる証明書（別紙 4 参照）を提出。複数のモデルが写っている場合は、それぞれに対応する証明書を提出。
 - ファイルフォーマットは、JPG、JPEG が対応可能で、1 ファイルの容量は最大 15MB までとする。15MB を超える場合は、15MB 以下に圧縮した上で提出。
- ⑥ 盗図位置説明 ⇒ 盗用箇所の説明
- 「対象商品のリンク」において盗用が疑われる画像のスクリーンショットをアップロード。
 - ファイルフォーマットは、JPG、JPEG が対応可能で、1 ファイルの容量は最大 15MB までとする。15MB を超える場合は、15MB 以下に圧縮した上で提出。
- ⑦ 本人承諾投诉信息全部真实、有效，否则自愿承担由此给平台及被投诉方造成的全部损失 ⇒ 本人は、申立の情報がすべて真実かつ有効であることを誓約し、虚偽があった場合には、プラットフォームおよび被申立人に生じたすべての損害について自ら責任を負うものとする。
- ⑧ 提交举报 ⇒ 提出

写真盗用の通報を行った後に、ピンドウドウ IPP の「写真盗用の通報」の項目の下に、通報の処理状況を確認することができる。

案件ID	举报链接	举报时间	举报状态	被投诉方声明状态
①	②	③	④	⑤

- ① 案件 ID ⇒ 案件 ID
- ② 举报链接 ⇒ 対象リンク
- ③ 举报时间 ⇒ 通報時間
- ④ 举报状态 ⇒ 通報状態
- ⑤ 被投诉方声明状态 ⇒ 被申立人の声明状態
 - この項目では、被申立人による異議申立や不侵害声明などの詳細を閲覧することができる。

知的財産権の侵害削除申立てと同様に、写真盗用の場合においても、被申立人から異議申立てがなされた場合、当該異議申立てに添付された不侵害声明を受領してから 15 日以内に、通報申立人が、ピンドウドウ IPP に対し、対象商品についてすでに行政当局への摘発申立てを行った、または裁判所に侵害訴訟を提起した事実を記載した書面通知を行わない限り、ピンドウドウは削除を行わず、対象商品のリンクを復活させる。

別紙 1

(中国語)

鉴定报告

上海寻梦信息技术有限公司

我司，_____，为_____品牌持有人，（受
_____公司授权），有权鉴定带有_____商标的产品真伪。

现就如下商品做出鉴定：

1、订单信息、商品链接信息：

购买订单号：

购买的店铺名称：

购买的商品链接：

购买到的产品的照片：

品牌方产品的照片：

物流信息截图：

2、鉴定方式与鉴定理由：（可进行勾选）

可验证的鉴定方式（通过科学仪器、设备进行实验或其他可验证方式进行鉴定的检测报告，如产品成分、材质对比）（请详述鉴定的过程、方式与判断理由）

产品外观的对比方式（请将真假货产品在同一场景下进行拍摄对比，即真、假货并排放置，并使用同一光源、同一张照片拍摄，请在照片中以红圈标明区别点，使用文字描述说明，区别点需清晰可见）

3、鉴定结论：（请明确所鉴定商品“是”或者“不是”假货，请勿使用任何模棱两可或模糊不清的词句）

我司保证并承诺，鉴定过程合法合理，鉴定报告所述内容**真实、完整、准确**，能够作为认定被投诉商品是否为假货的判断依据。任何因本鉴定报告导致的法律风险由我司承担，包括但不限于：被投诉方因错误鉴定遭受的商品删除、关店、被处罚等损失；因本鉴定报告导致的拼多多受到的因被投诉方或任何第三方诉讼、索赔、行政举报或其他法律行动的损失；以及拼多多因此遭受的任何其他损失。

鉴定单位：（签章）_____

鉴定日期（必填）：_____

(参考和訳)

鑑定報告書

上海尋夢信息技术有限公司

当社_____は、_____ブランドの権利者であり
(_____の授権を受けて)、_____商標を付した商品の真
贋を鑑定する権限を有するものである。

以下の商品につき鑑定を行った。

1、注文情報・商品リンク情報：

購入注文番号：

購入店舗名：

購入商品のリンク：

購入した商品の写真：

権利者側商品の写真：

配達情報のスクリーンショット：

2、鑑定方法および鑑定理由：(選択可)

検証可能な鑑定方式(科学機器・設備による実験、その他検証可能な方法に基づく検査報告書。例：商品成分、材質比較)(鑑定の過程・方式および判断理由を詳細に記載すること)

商品外観の比較方式(真贋商品を同一の場面に於て並べて配置し、同一光源・同一画面で撮影すること。写真中に赤枠で相違点を明示し、文字による説明を付し、相違点は明確に判別可能であること。)

3、鑑定結果：(鑑定対象商品が「偽物である」または「偽物ではない」のいずれかを明確に記載し、曖昧または不明確な表現は使用しないこと。)

当社は、鑑定過程が合法かつ合理であり、本鑑定報告書の記載内容が真実・完全・正確であり、対象商品の真贋判定の根拠となり得ることを保証し、承諾する。本鑑定報告書に起因するいかなる法律上のリスクも当社が負うものとし、これには、誤った鑑定により被申立人が被った商品削除、店舗閉鎖、処罰等の損害、本鑑定報告書に起因してピンドウドウが被申立人またはその他第三者から受ける訴訟、請求、行政通報その他の法律行為による損害、およびピンドウドウが被るその他一切の損失を含む。

鑑定者(押印)：_____

鑑定日(必須)：_____

別紙 2

(中国語)

声明函

商标名称:

商标注册号:

商标权利人:

商标授权生产主体 (如有, 请完整填写):

商标权利人及授权生产主体在此声明, 以上注册商标从未投入生产以下款式/型号/规格等产品, 授权生产主体也未转授权其他第三方生产以下款式/型号/规格等产品。

未生产的款式/型号/规格等: **请说明具体的款式/规格/型号/颜色/尺寸等, 如: 黑色的多多鸡**

未生产的款式/型号/规格等的产品图: **如有具体产品图, 可附图**

商标权利人及授权生产主体保证并承诺, 所述内容**真实、有效**, 任何因本声明导致的法律风险由我方承担, 包括但不限于: 被投诉方因错误举证遭受的商品删除、关店、被处罚等损失; 因本声明导致的拼多多受到的因被投诉方或任何第三方诉讼、索赔、行政举报或其他法律行动的损失; 以及拼多多因此遭受的任何其他损失。

商标权利人: (签章) _____

授权生产主体 (如有): (签章) _____

声明日期 _____

(参考和訳)

声明書

商標名称：

商標登録番号：

商標権者：

製造許諾を受けた企業（ある場合はすべての企業を記入）：

商標権者および製造許諾を受けた企業は、上記登録商標について、以下のデザイン／型番／仕様等の製品をいかなる形でも製造したことがなく、また、許諾を受けて製造を行う企業も、以下のデザイン／型番／仕様等の製品について第三者へ再許諾した事実がないことを声明する。

未製造のデザイン／型番／仕様等：**具体的なデザイン／仕様／型番／カラー／サイズ等をご記入。**

未製造であるデザイン／型番／仕様等の製品画像：**具体的な製品画像がある場合は、画像を添付。**

商標権者および製造許諾を受けた企業は、上記内容が**真実かつ有効**であることを保証し、本声明に起因するいかなる法律上のリスクも当方が負うものとし、これには、誤った証拠提出により被申立人が被った商品削除、店舗閉鎖、処罰等の損害、本声明に起因してピンドウドウが被申立人またはその他第三者から受ける訴訟、請求、行政通報その他の法律行為による損害、およびピンドウドウが被るその他一切の損失を含む。

商標権者：(押印) _____

製造許諾を受けた企業（ある場合）：(押印) _____

声明日： _____

別紙 3

(中国語)

声明函

本（公司/个人）_____，在此声明，是受到著作权人
_____的授权，在_____（*请填写对应的作品公开发表渠道，如：
拼多多/微博/小红书等）平台公开发表权利人名下的

全部作品

部分作品：（请填写对应的美术作品信息）

1) 登记号_____；作品名称_____；

2) 登记号_____；作品名称_____；

3) 登记号_____；作品名称_____。

发表主体（签字/盖章）：

日 期：

(参考和訳)

声明書

本（会社／個人） _____ は、著作権者 _____ の承諾を受け、 _____（※公開先のプラットフォーム名を記載する。例：ピンドウドウ／Weibo／RED など）において、権利者名義の

全部の作品

一部の作品（該当する美術作品の情報を記載すること）

1) 登録番号 _____、作品名 _____；

2) 登録番号 _____、作品名 _____；

3) 登録番号 _____、作品名 _____。

の公開を行った。

公開主体（署名／押印）：

日 付：

別紙 4
(中国語)

模特证明

致拼多多平台：

证明人（模特姓名）： _____

身份证号： _____

兹证明本人为投诉方（投诉账号名称） _____ 的签约模特，签约时间 _____，解约时间 _____（如未解约，可忽略）。

现证明人保证如下：

本人保证证明书中的所有信息及陈述真实、有效和合法。如因本证明给拼多多平台产生的包括但不限于必要支出、财产、名誉、商誉损失等，则本人愿承担相应责任并赔付上述所造成的损失。

证明人签名（手写）：

日期：

(参考和訳)

モデル証明書

ピンドウドウプラットフォーム 御中

証明入 (モデル氏名) : _____

身分証番号 : _____

証明入は、申立人 (申立アカウント名) _____ の専属モデルであり、契約期間 _____、解約日 _____ (未だ解約していない場合は記載不要である)。

証明入は、以下を保証するものである。

本証明書に記載されたすべての情報および陳述は、真実・有効かつ適法であることを保証する。本証明によりピンドウドウプラットフォームに生じたいかなる必要経費、財産・信用・名誉・営業上の損失等についても、証明入は相応の責任を負い、これらによって生じた損害を賠償するものである。

証明入署名 (サイン) :

日 付 :

中国 ECPF 模倣品取下げマニュアル（ピンドウドウ）

2026年3月作成

作成者 ジェトロ（日本貿易振興機構）知的資産部 知的財産課
〒107-6006 東京都港区赤坂 1-12-32
Tel. 03-3582-5198

Copyright(C) 2026 JETRO. All right reserved.