

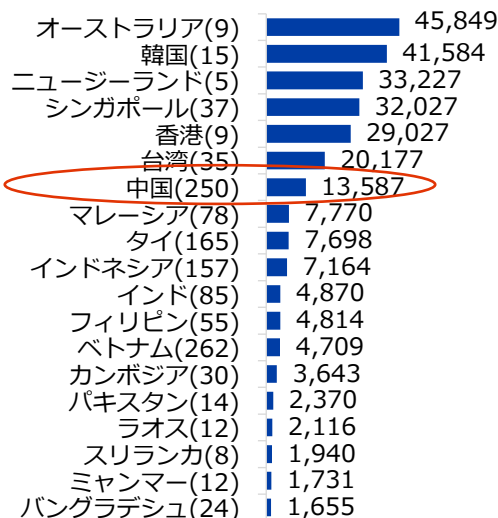
## 6

賃金：  
年間実負担額（平均値）

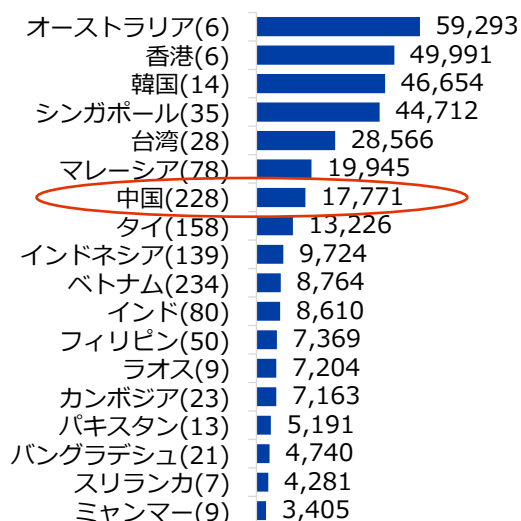
訂正前

（単位：米ドル）

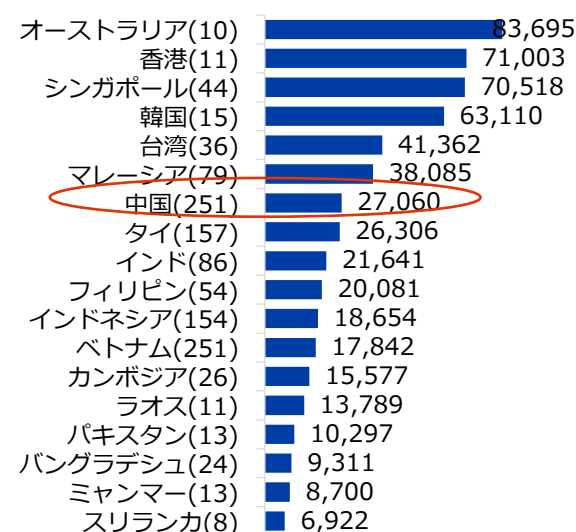
## 製造業・作業員



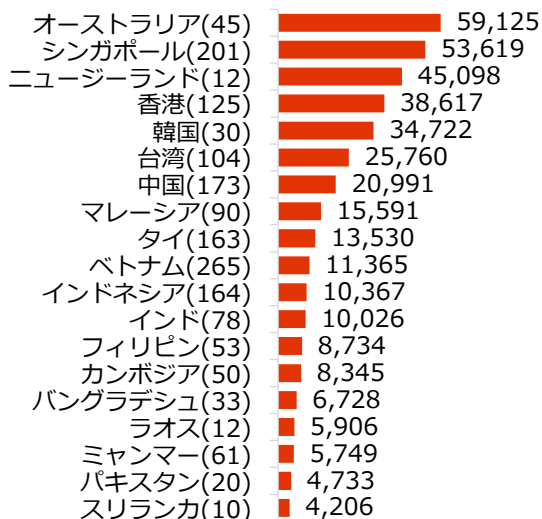
## 製造業・エンジニア



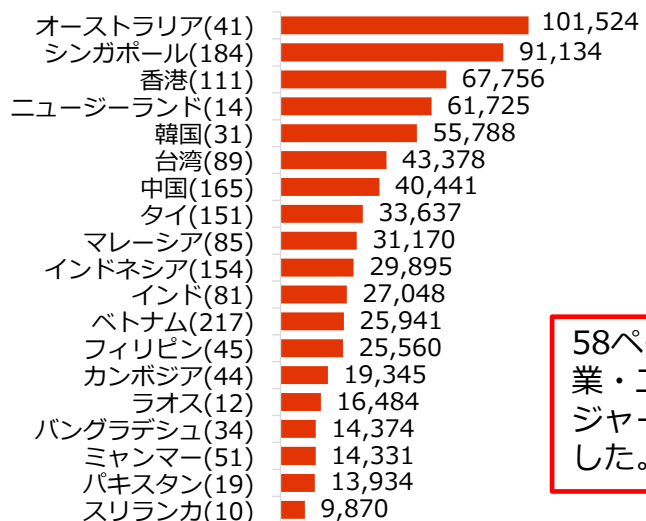
## 製造業・マネージャー



## 非製造業・スタッフ



## 非製造業・マネージャー



- 年間実負担額：一人あたり社員に対する負担総額（基本給、諸手当、社会保障、残業、賞与などの年間合計。退職金は除く）2023年（度）時点。
- 作業員、エンジニア、マネージャー（製造業）、スタッフ、マネージャー（非製造業）：55ページを参照。

（注）回答時の通貨単位および米ドル換算に関しては、55ページを参照。

58ページ「製造業・作業員」「製造業・エンジニア」「製造業・マネージャー」の、中国の数値を修正しました。

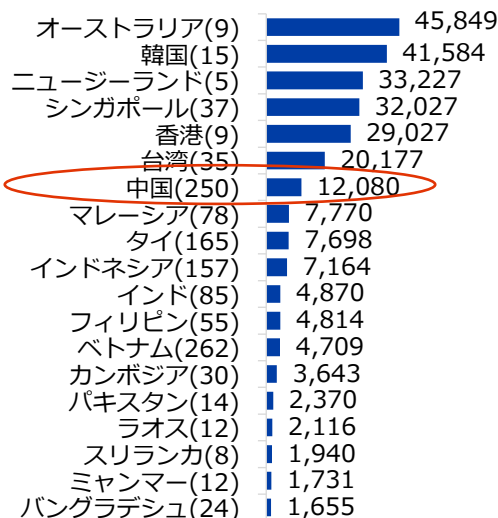
## 6

賃金：  
年間実負担額（平均値）

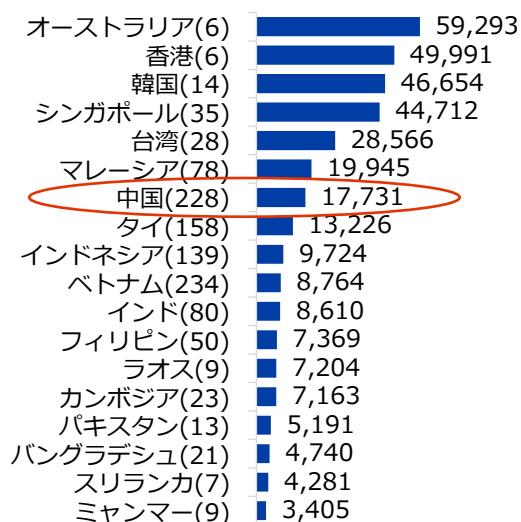
訂正後

（単位：米ドル）

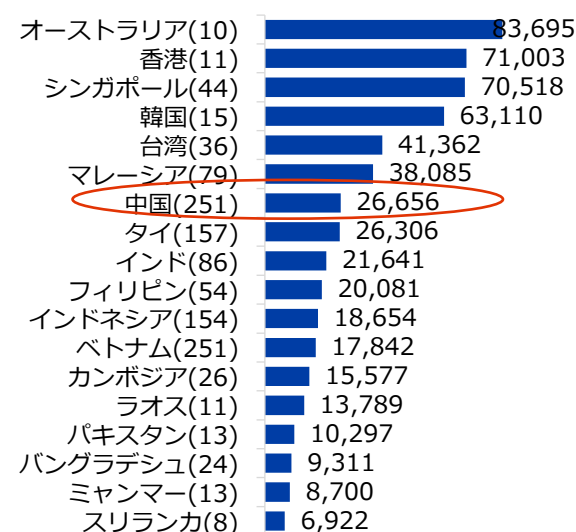
## 製造業・作業員



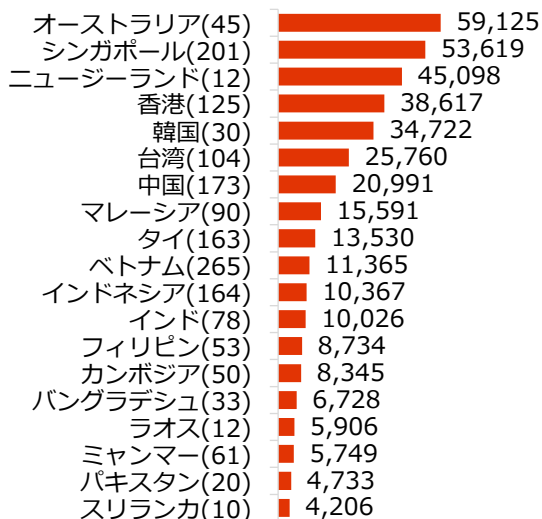
## 製造業・エンジニア



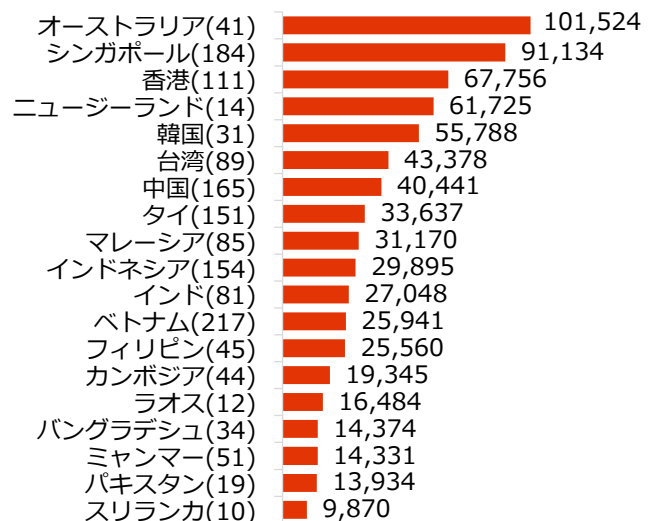
## 製造業・マネージャー



## 非製造業・スタッフ



## 非製造業・マネージャー



- 年間実負担額：一人あたり社員に対する負担総額(基本給、諸手当、社会保障、残業、賞与などの年間合計。退職金は除く) 2023年(度)時点。
- 作業員、エンジニア、マネージャー(製造業)、スタッフ、マネージャー(非製造業)：55ページを参照。

(注) 回答時の通貨単位および米ドル換算に関しては、55ページを参照。