

# モンゴル経済概況

---

(2018年1～3月)

2018年6月

日本貿易振興機構（ジェトロ）

海外調査部 中国北アジア課

## 【免責条項】

本資料で提供している情報は、ご利用される方のご判断・責任においてご使用下さい。ジェトロでは、できるだけ正確な情報の提供を心掛けておりますが、本資料で提供した内容に関連して、ご利用される方が不利益等を被る事態が生じたとしても、ジェトロは一切の責任を負いかねますので、ご了承下さい。

**禁無断転載**

# 目次

---

1. モンゴルの基礎データ
2. 最近の政治動向
3. GDP成長率の推移
4. 対外貿易の推移
5. 名目鉱工業生産の推移
6. 貨物輸送量
7. 物価(CPI)
8. 歳入・歳出の推移
9. 貸出残高
10. M2の推移
11. 対ドル・対円の為替レート
12. 外貨準備高
13. 主要輸出入品目
14. 主要輸出相手国
15. 主要輸入相手国
16. 主要国・地域別直接投資額
17. 主要国・地域別投資企業数
18. 主要業種別投資企業数
19. モンゴル企業の動向事例
20. 日本からの直接投資
21. 日本との貿易概況

# 1. モンゴルの基礎データ

---

国名：モンゴル国

面積：156万6,600平方キロメートル

人口：317万9,800人(2017年末現在)

首都：ウランバートル

民族：モンゴル人（全体の95%）およびカザフ人等

言語：モンゴル語（公用語）、カザフ語

宗教：チベット仏教等（1992年2月の新憲法は信教の自由を保障）

政体：共和制（大統領制と議院内閣制の併用）

行政区分：21県

通貨：トゥグルク（100トゥグルク=約4.44円）  
（2018年3月31日現在）

## 2.最近の政治動向

---

### 2018年4月4日 イノベーション・プロジェクトに政府が資金援助

4月4日の定例閣議で「イノベーション・プロジェクト資金援助規則」を承認した。先端科学技術を導入することにより革新的製品・サービスを市場に提供する目的のプロジェクトに資金援助を行う。これにより知的財産を市場で流通させ、高付加価値の革新的製品・サービスの開発に一層の進歩があると政府は期待している。資金援助の上限は案件総額の40%以下かつ6,000万トウグルク以下と定めた。モンゴル国民およびモンゴルに登記された全ての企業・団体、教育・研究機関が資金援助を申請できる。案件を評価・判定する専門家チームをハイテク・イノベーション問題を担当する大臣が任命し、判定結果に基づき資金援助を行う。

### 2018年4月10日 汚職防止庁が元首相2名を逮捕

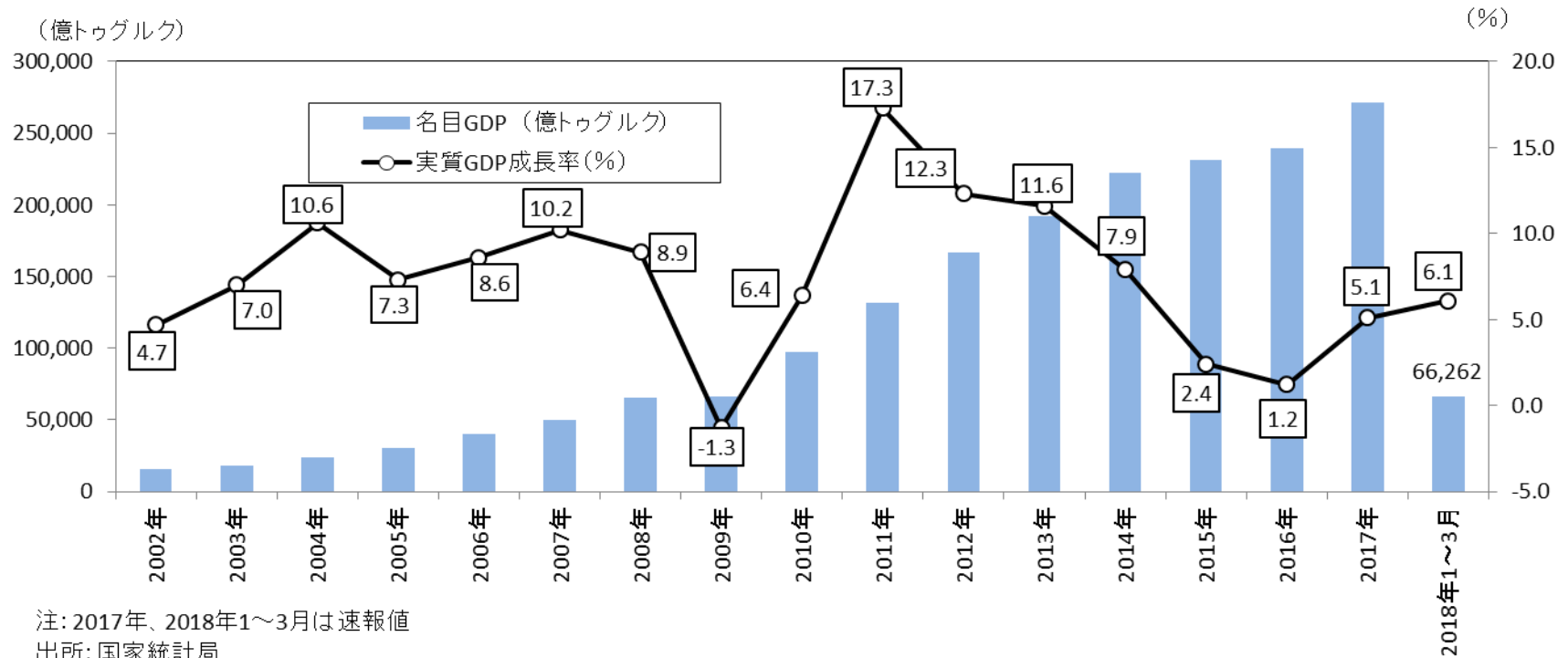
4月10日に汚職防止庁がS.バヤル元首相をオユトルゴイの投資契約と海外資産に関連して、Ch.サイハンビレグ元首相をオユトルゴイ第2フェーズ資金調達契約(通称:ドバイ契約)に関連して取り調べを行うため、逮捕した。

48時間の拘束期限を迎える4月12日、裁判所は両元首相の30日間の拘留延期を認めた。各担当弁護士は汚職防止庁が裁判所の令状なく両元首相を逮捕したことは不当であり、証拠隠滅の恐れがないにもかかわらず裁判所が拘留延期を認めたのは不当であるとして、異議申し立てを行った。

# 3.GDP成長率の推移

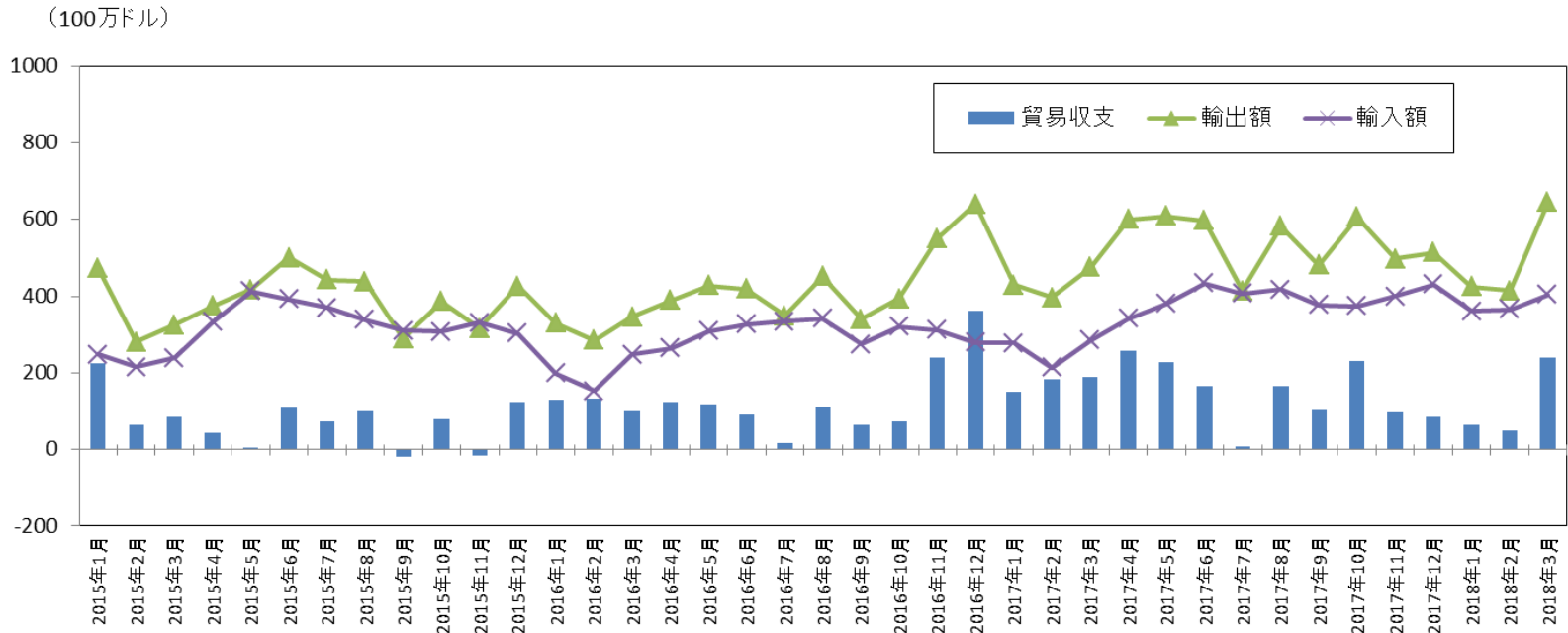
モンゴルの2018年第1四半期における実質GDP成長率は6.1%で、前年同期(4.2%)より1.9ポイント上昇した。

名目GDPは前年同期比16.1%増の6兆6,262億トゥグルクだった。国家統計局は経済成長率が回復した背景には、サービス業の好調と税収増によるものと指摘する。



# 4. 対外貿易の推移

2018年1～3月における貿易総額は、前年同期比25.9%増の26億ドルに達した。貿易総額のうち、輸出額は14.0%増の15億ドル、輸入額は45.6%増の11億ドルとなった。

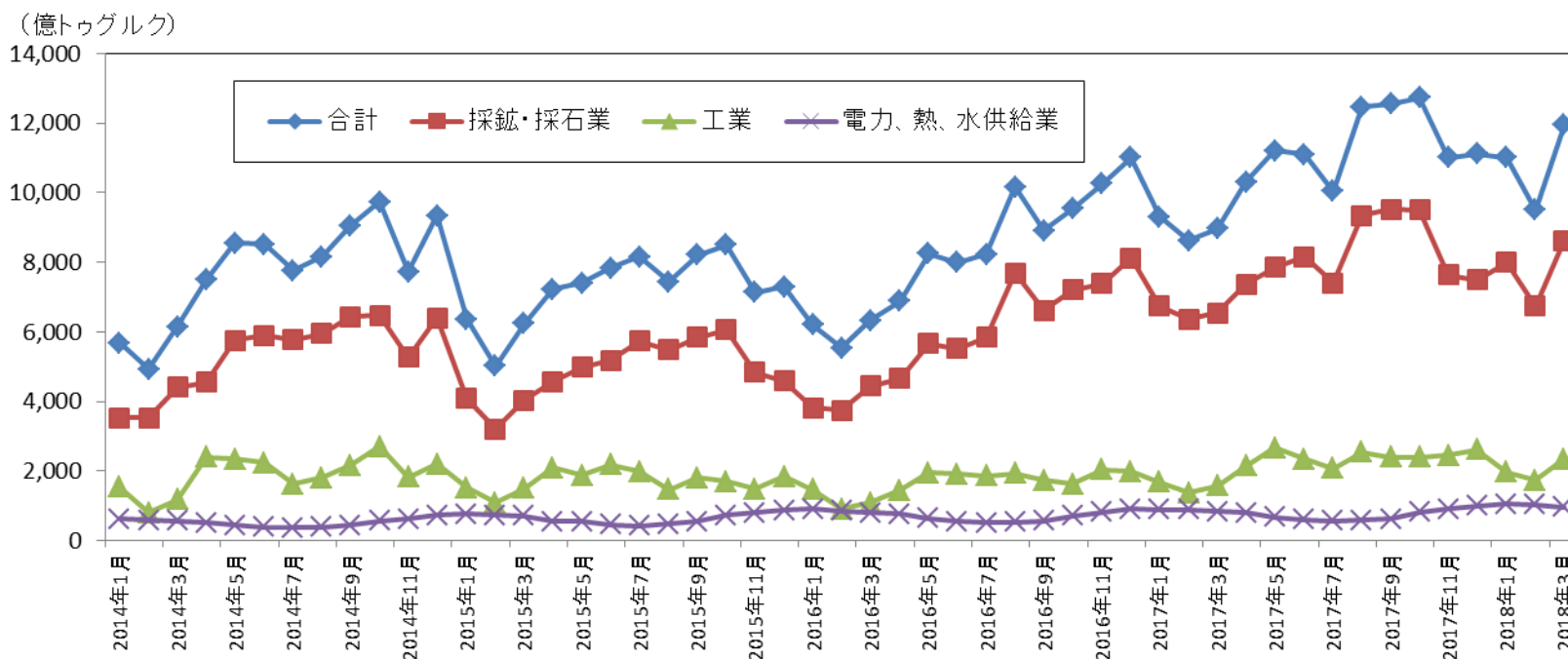


出所: 国家統計局

注: 2018年1～3月は速報値

# 5. 名目鉱工業生産の推移

2018年1～3月における鉱工業生産は、前年同期比20.7%増の3兆2,443億トウグルクとなった。採鉱・採石業の生産高が19.0%増と増加したことによるもので、とくに石炭の生産高が37.6%増と大幅増となったことが主な要因である。

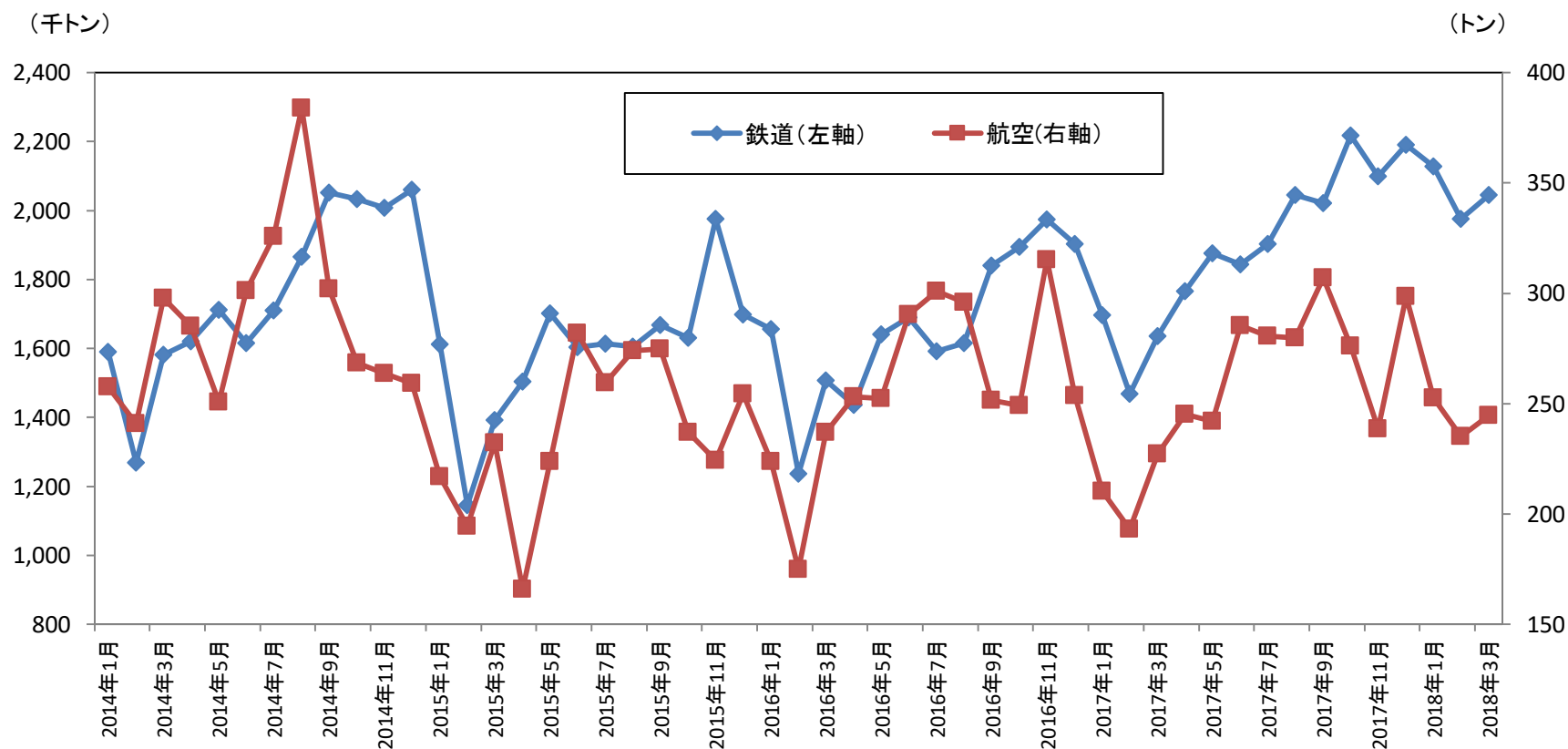


出所: 国家統計局  
2018年1～3月は速報値



# 6.貨物輸送量

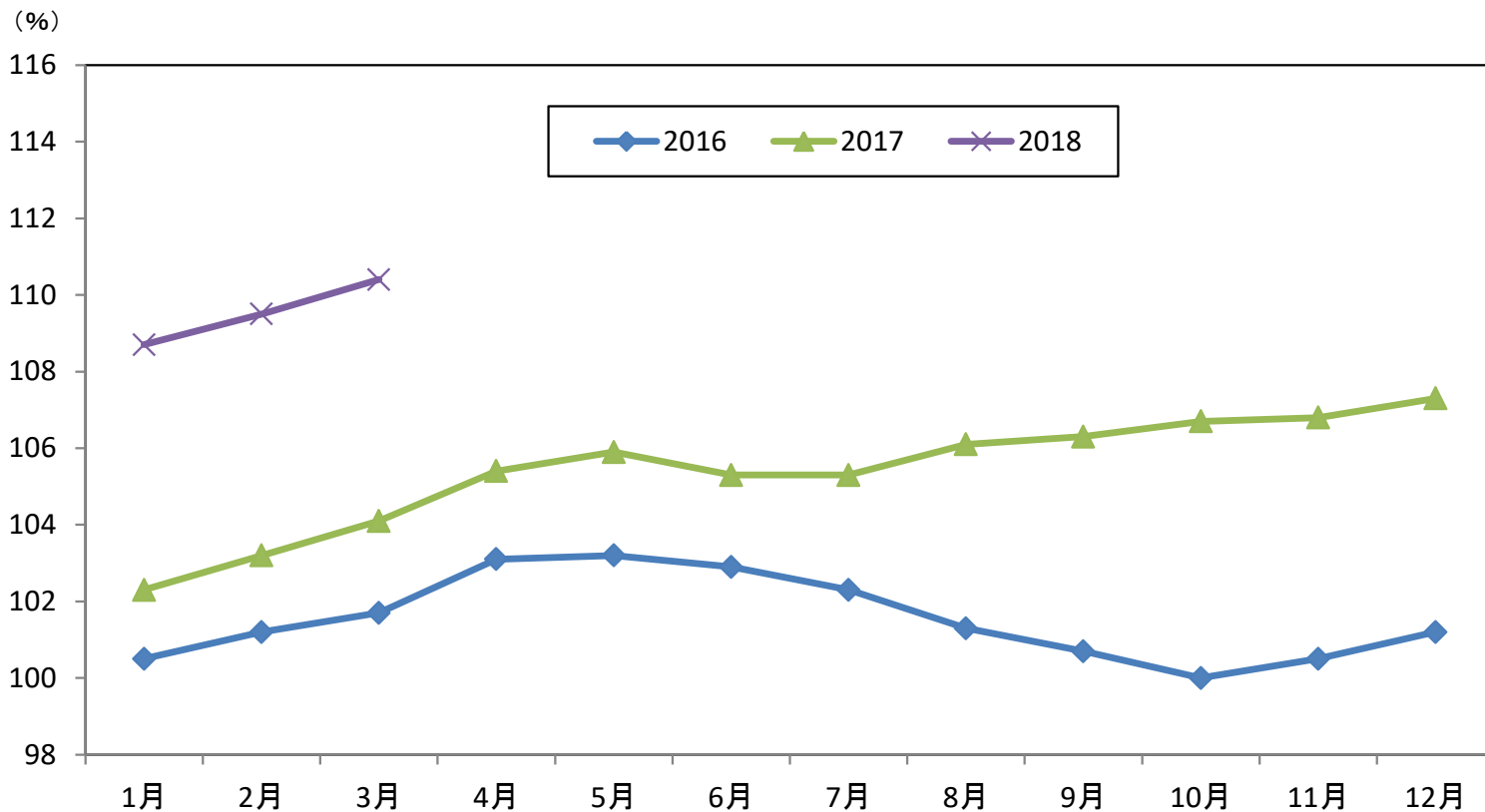
2018年1～3月における鉄道輸送量は、前年同期比28.0%増の615万トン、航空輸送量は、前年同期比16.1%増の732トンだった。



出所: 国家統計局  
2018年は速報値

# 7.物価(CPI)

2018年3月のCPI(全国)は前月比0.9%、前年同月比6.6%上昇した。上昇の主な要因は食品・飲料(5.9%)、酒類・タバコ(7.5%)、交通(9.1%)、住居・光熱水道・燃料(13.3%)、医療(10.3%)の価格上昇であった。



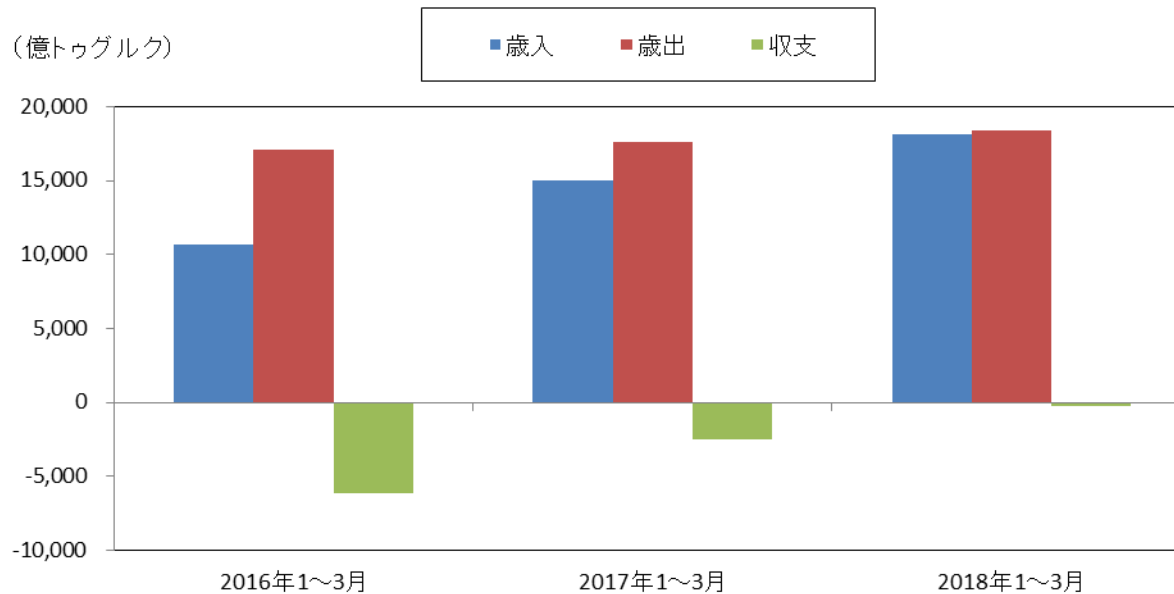
出所: 国家統計局

注: 2015年末を100%とする指数

Copyright (C) 2018 JETRO. All rights reserved.

# 8.歳入・歳出の推移

2018年1～3月における政府の歳入は1兆8,109億トウグルク、歳出は1兆8,366億トウグルクとなった。財政収支は、258億トウグルクの赤字となった。

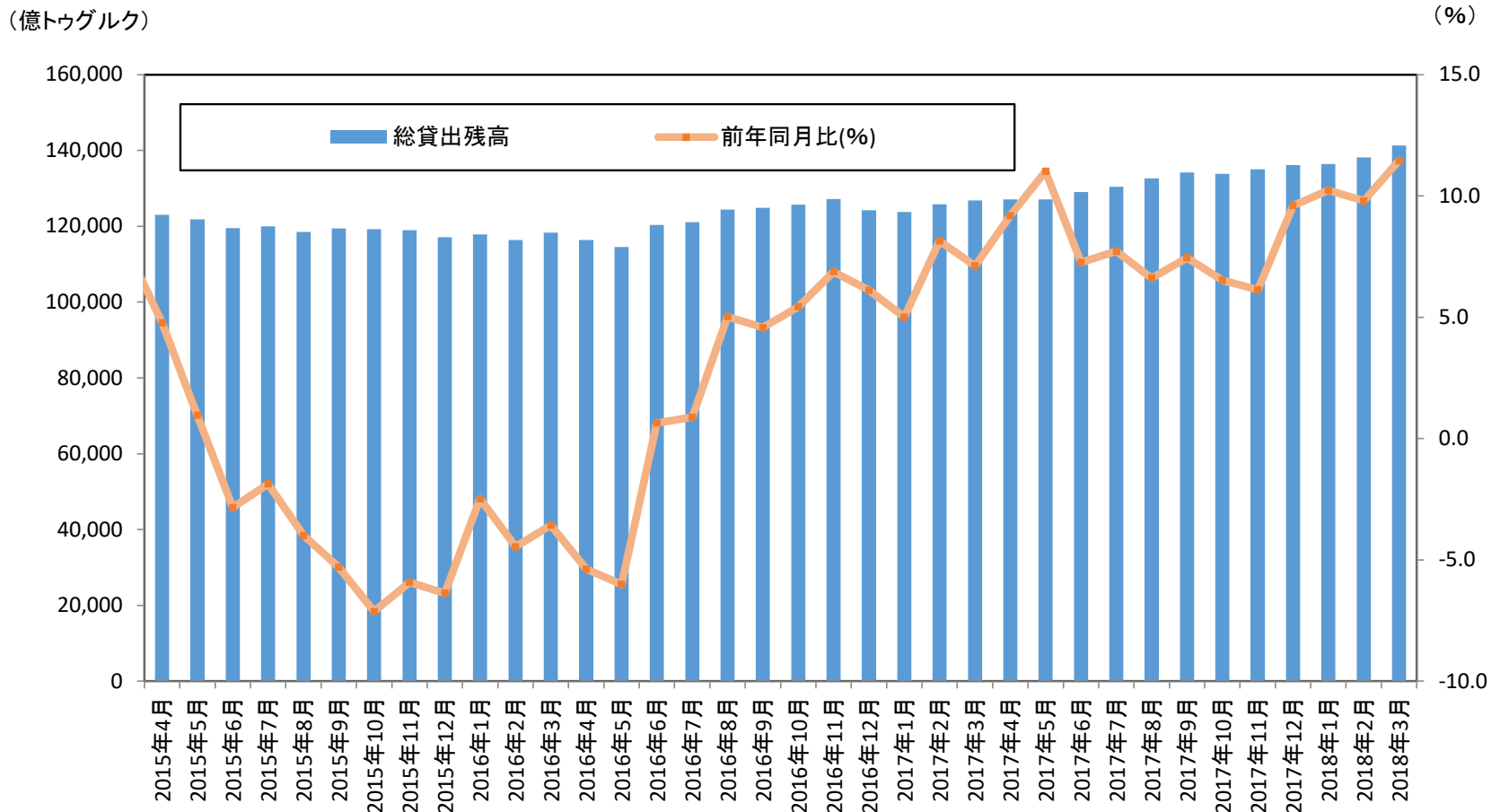


出所: 国家統計局

注: 2018年1～3月は速報値

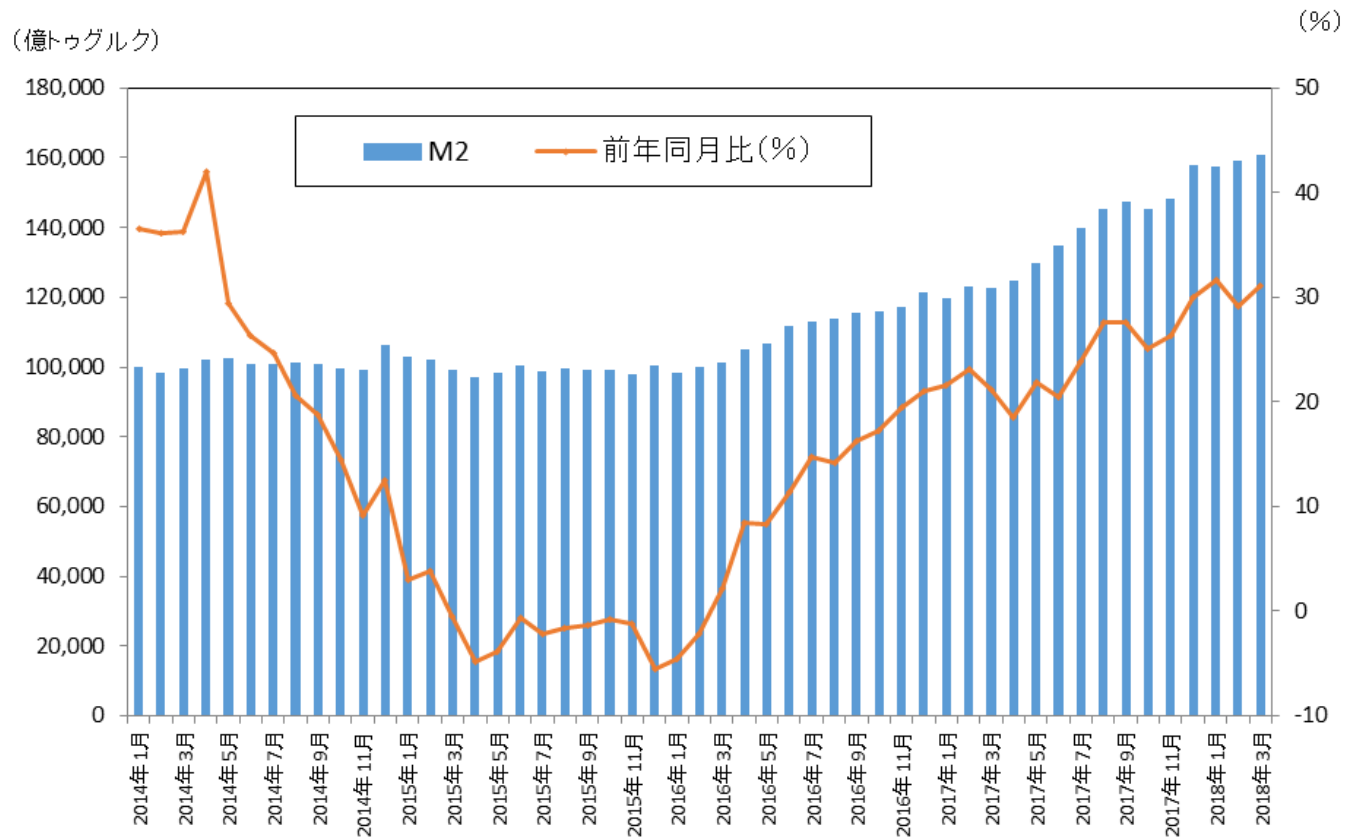
# 9.貸出残高

2018年3月末時点の総貸出残高は、前年同月比11.5%増の14兆1,302億トウグルクだった。



# 10.M2の推移

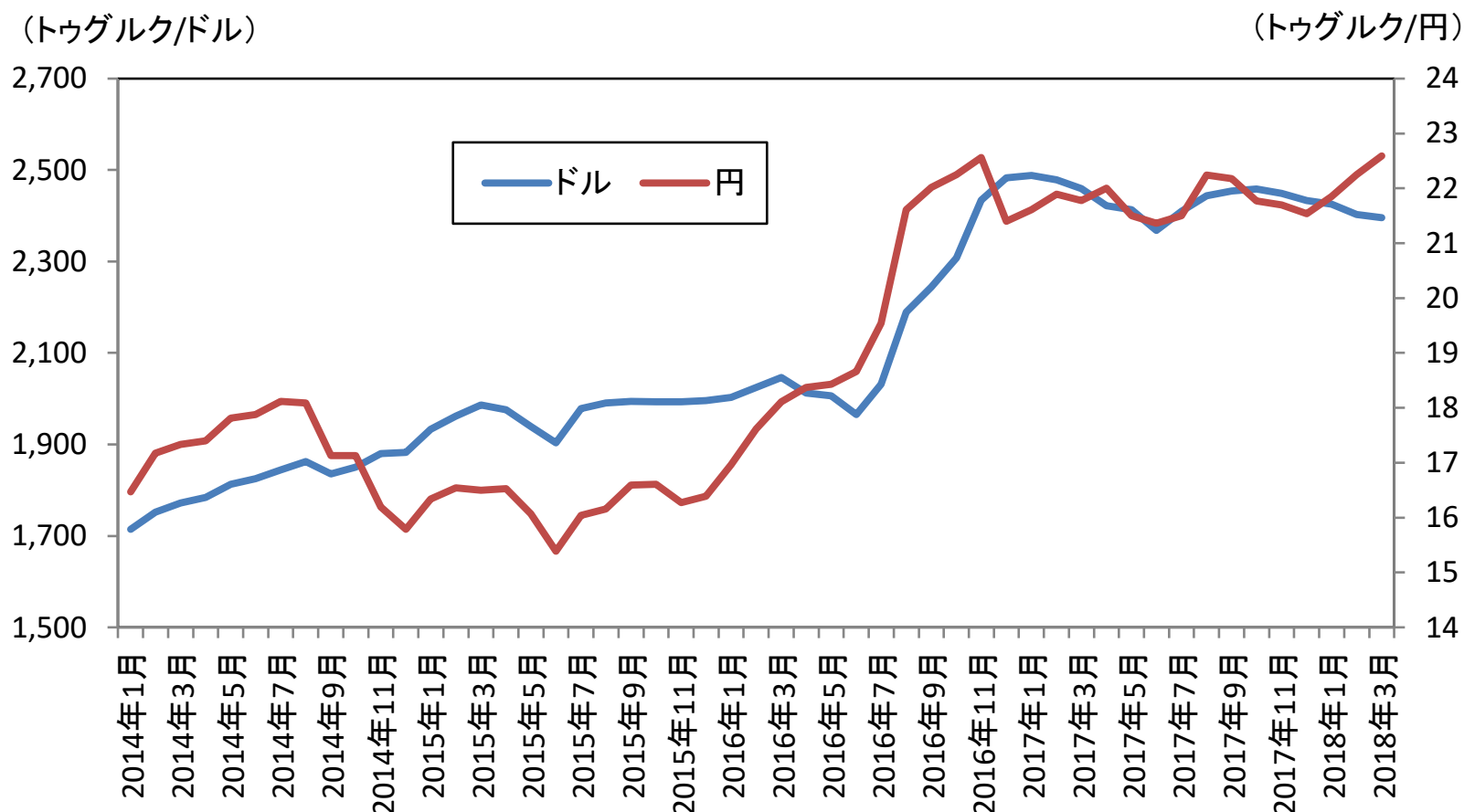
2018年3月末のマネーサプライ(M2)は、前年同月比31.1%増の16兆692億トゥグルクだった。



出所: モンゴル銀行

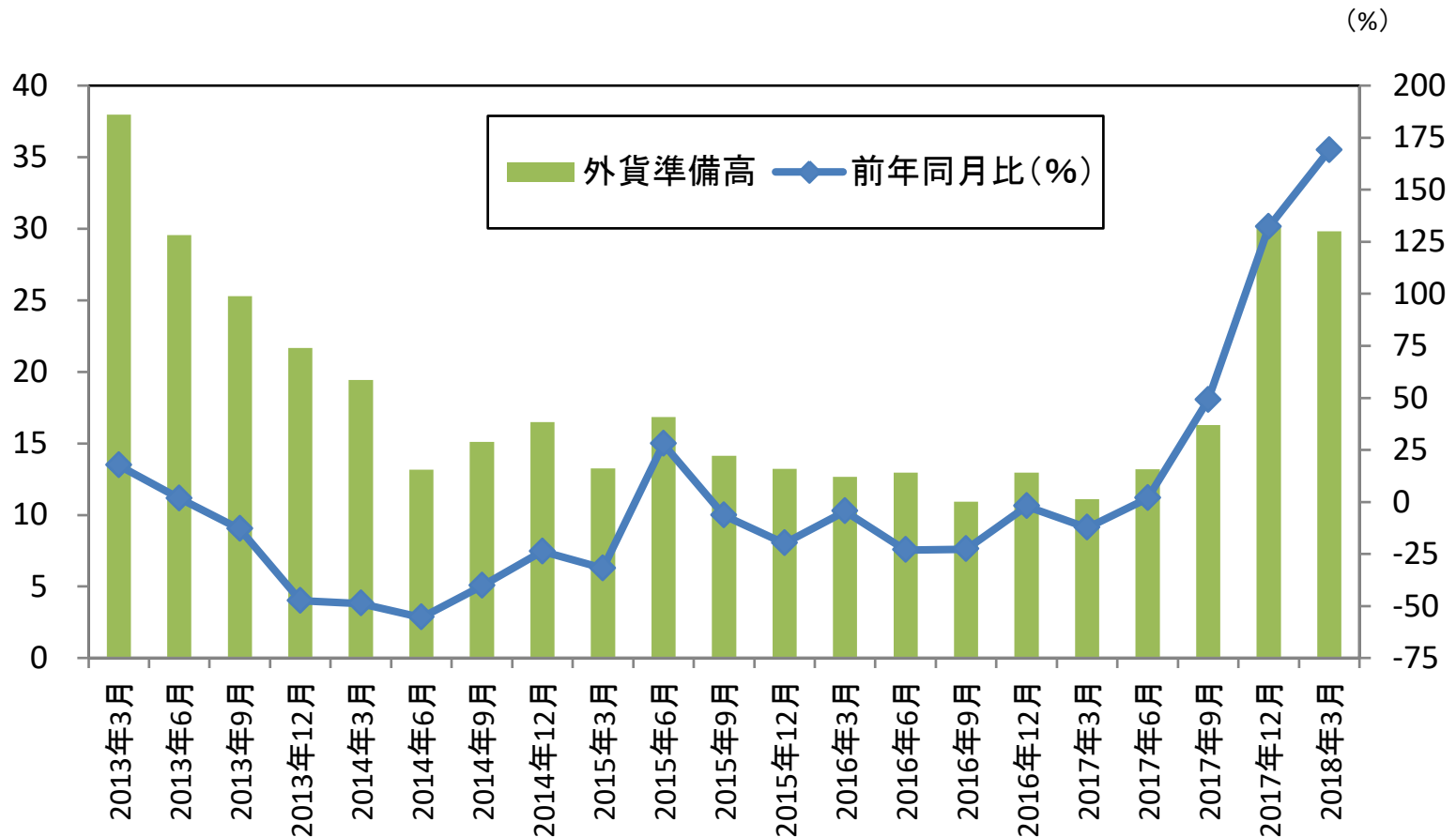
# 11. 対ドル・対円の為替レート

2018年3月は前月比で対円ではトゥグルク安、対ドルではトゥグルク高となり、1円22.59トゥグルク、1ドル2,395.37トゥグルクだった。



# 12.外貨準備高

2018年3月末時点におけるグロス外貨準備高は、前年同月比169%増の29億8,310万ドルとなった。



出所: モンゴル銀行

# 13. 主要輸出入品目

2018年1～3月の主要輸出品目のうち、石、人造石、貴金属および宝石の輸出が前年同期比2.8倍と大きく増加した。輸入品目では、石炭のトラック輸送等の増加を背景にディーゼル燃料の輸入額が68.1%増加した。

(単位:100万ドル)

品目		2016年1～3月	2017年1～3月	2018年1～3月	前年同期比
輸出		959.0	1,299.9	1,482.4	14.0%
	鉱物	733.4	1,159.9	1,252.5	8.0%
	石炭	99.2	541.3	514.5	-5.0%
	卑金属およびその製品	14.6	24.1	24.5	1.6%
	皮革および毛皮並びにこれらの製品	12.6	10.5	6.3	-40.3%
	生地およびその製品	22.5	24.6	26.8	8.9%
	石、人造石、貴金属および宝石	111.7	43.7	124.5	2.8倍
輸入		599.1	776.2	1,130.5	45.6%
	鉱物	129.2	192.0	278.8	45.2%
	ガソリン	40.3	58.6	58.7	0.2%
	ディーゼル	35.2	79.6	133.8	68.1%
	自動車およびその部品	69.3	96.9	154.6	59.5%
	機械器具、電気製品	123.1	175.5	251.3	43.2%
	食料品	60.5	71.5	89.3	24.9%

出所: 国家統計局



# 14. 主要輸出相手国

2018年1～3月における主要輸出相手国のうち、輸出金額で1位の中国は前年同期比7.8%増、構成比は87.8%(5.1ポイント縮小)となった。

国名	2016年1～3月		2017年1～3月		2018年1～3月		
	金額 (千ドル)	構成比 (%)	金額 (千ドル)	構成比 (%)	金額 (千ドル)	伸び率 (%)	構成比 (%)
合計	958,957.4	100.0	1,299,905.9	100.0	1,482,411.0	14.0	100.0
中国	781,210.0	81.5	1,207,686.7	92.9	1,301,729.5	7.8	87.8
英国	90,762.2	9.5	57,405.7	4.4	131,953.0	129.9	8.9
ロシア	10,833.1	1.1	10,822.8	0.8	17,257.2	59.5	1.2
シンガポール	2,300.7	0.2	5,817.7	0.4	7,953.4	36.7	0.5
ドイツ	32,919.6	3.4	2,581.9	0.2	5,047.1	95.5	0.3
日本	2,422.5	0.3	2,503.3	0.2	2,825.4	12.9	0.2
イタリア	3,068.4	0.3	5,109.8	0.4	2,265.6	-55.7	0.2
トルコ	118.2	0.0	83.7	0.0	2,146.8	25.6倍	0.1
韓国	1,121.3	0.1	1,043.1	0.1	1,832.8	75.7	0.1
米国	1,906.5	0.2	1,933.1	0.1	1,212.9	-37.3	0.1
ベトナム	430.8	0.0	245.9	0.0	1,097.7	346.4	0.1
オーストラリア	552.8	0.1	54.9	0.0	1,031.8	1,779.4	0.1
その他	31,311.3	3.3	4,617.3	0.4	6,057.9	31.2	0.4

注: 2018年1～3月は速報値

出所: 国家統計局

# 15. 主要輸入相手国

2018年1～3月における輸入総額は前年同期比45.6%増加した。主要輸入相手5カ国のうち、第5位の米国からの輸入が前年同期比58.1%増と最も伸びが大きかった。日本は、32.3%増で3位だった。

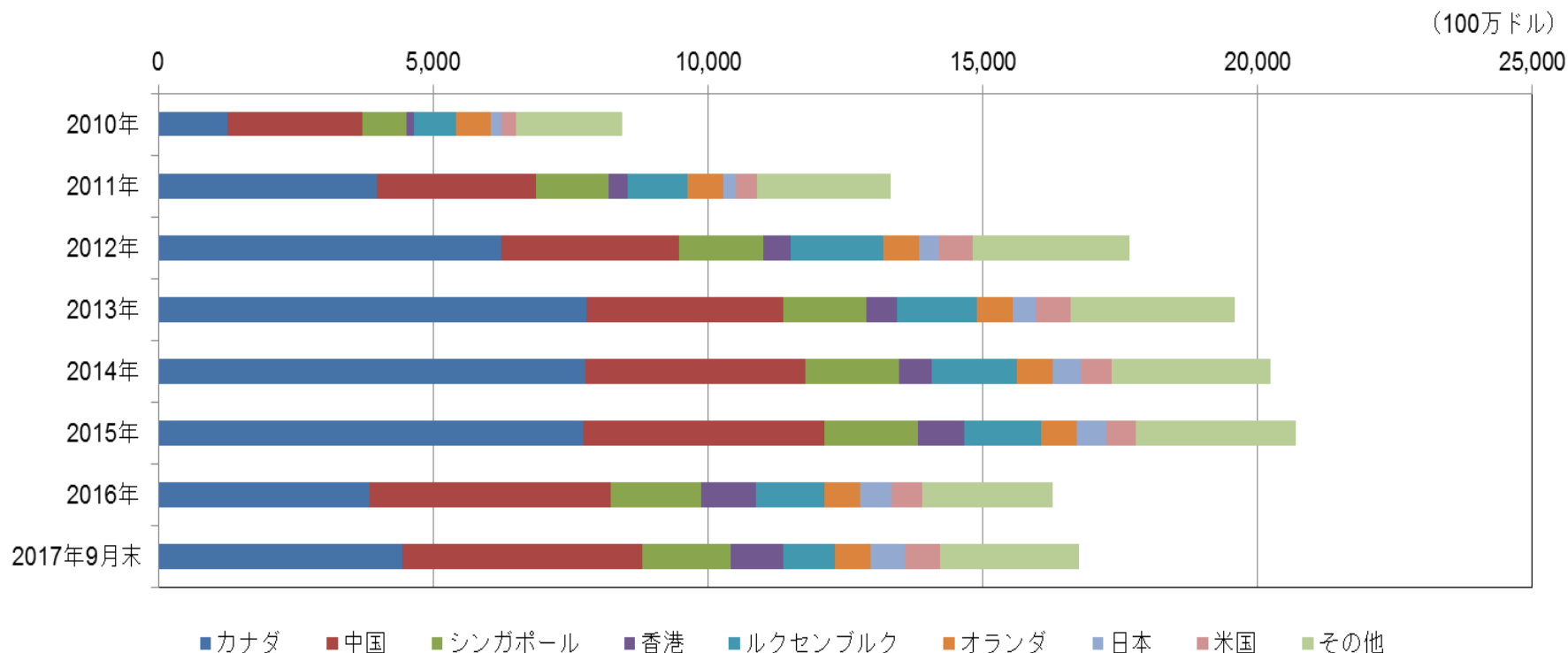
国名	2016年1～3月		2017年1～3月		2018年1～3月		
	金額 (千ドル)	構成比	金額 (千ドル)	構成比	金額 (千ドル)	伸び率 (%)	構成比
合計	599,053.0	100.0	776,227.0	100.0	1,130,469.8	45.6	100.0
ロシア	158,698.6	26.5	230,162.8	29.7	361,257.9	57.0	32.0
中国	190,799.6	31.9	228,463.8	29.4	359,314.3	57.3	31.8
日本	54,785.7	9.1	74,730.1	9.6	98,904.6	32.3	8.7
韓国	35,241.4	5.9	35,785.6	4.6	46,816.3	30.8	4.1
米国	22,805.8	3.8	27,821.2	3.6	43,972.4	58.1	3.9
ドイツ	25,158.9	4.2	23,229.5	3.0	33,016.1	42.1	2.9
マレーシア	7,225.0	1.2	7,324.0	0.9	10,698.9	46.1	0.9
オーストラリア	3,541.5	0.6	5,396.4	0.7	10,337.3	91.6	0.9
ベトナム	3,483.3	0.6	5,928.3	0.8	10,289.8	73.6	0.9
イタリア	6,116.4	1.0	8,498.7	1.1	10,140.2	19.3	0.9
ポーランド	7,510.5	1.3	6,937.2	0.9	9,426.2	35.9	0.8
スウェーデン	7,021.4	1.2	10,028.6	1.3	9,128.5	-9.0	0.8
ウクライナ	5,167.6	0.9	6,788.0	0.9	8,266.7	21.8	0.7
インド	1,450.6	0.2	10,482.3	1.4	7,613.3	-27.4	0.7
カナダ	2,773.6	0.5	3,149.3	0.4	7,056.3	124.1	0.6
その他	67,273.0	11.1	91,500.8	11.7	104,230.9	13.9	9.2

注：2018年1～3月は速報値

出所：国家統計局

# 16.主要国・地域別直接投資額

2017年9月末の直接投資額(累積)は、167億ドルとなった。主要国別ではカナダ、中国、シンガポール、香港、ルクセンブルクの5カ国・地域からの直接投資が123億ドルで全体の73%を占めた。



出所：モンゴル銀行

# 17.主要国・地域別投資企業数

モンゴル政府・投資局によると、2015年8月現在の主要国・地域別の直接投資企業数は、合計1万3,326社。このうち、中国が6,549社、全体の約5割を占めて最大。次いで韓国(2,333社)、ロシア(860社)、日本(557社)、米国(305社)等の順となっている。

なお、外務省が実施している海外在留邦人数調査統計(平成30年版(2017年10月))によると、日本企業の支店開設数:支店1社、駐在員事務所56社、現地法人化した企業等数:448社であった。

# 18.主要業種別投資企業数

2015年8月現在、主要業種別の直接投資企業数の構成は、貿易・レストランが9,312社で全体の7割を占める。このほか、鉱業(416社)、エンジニア施設・建築材料生産(399社)、観光(318社)、軽工業(190社)、食料品生産(182社)、家畜産業の原料加工業(158社)、輸送(134社)、通信(110社)等となっている。

# 19. モンゴル企業の動向事例

---

## 小口消費者金融のLendMNがモンゴル証券取引所にIPO

会社名 : LendMN

創業 : 2015年(親会社AND Globalの創業)

事業内容 : 消費者金融(マイクロファイナンス)

銀行ローン金利が高いモンゴルで、ローン審査に落ちた人や迅速で低金利な融資を希望する人を対象にマイクロファイナンスを提供している。返済能力の審査に人工知能(AI)を使い、ソーシャルネットワークやスマートフォンの利用状況、学歴・職歴などの情報を収集・加工して自動的に融資可能金額を判定するスマートフォン・アプリを開発した。

AND Globalは2016年4月に100万ドルの資金調達に成功。2017年8月には400万ドルの資金を調達し、市場での評価額が3,080万ドルに達した。2017年12月からはフィリピンおよび日本市場にビジネスを拡大し、ブロックチェーン技術を用いて仮想通貨の発行を目指している。

自社株の25%を公開し、2018年2月21日から一般向け(12.5%)25億トゥグルク、戦略投資家向け(12.5%)25億トゥグルクの計50億トゥグルクを公募した。3月7日13時の募集締め切り時には一般から非公式ながら5,000人以上、400億トゥグルク(予定額の16倍)の応募があった。

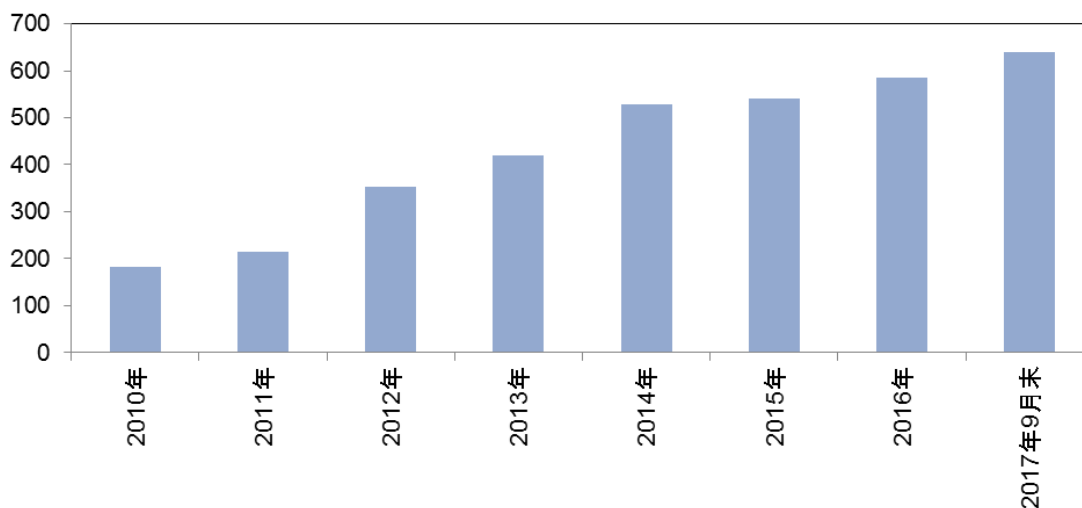
出所 : LendMN公式ウェブサイト

# 20. 日本からの直接投資

2017年9月末における日本からの直接投資は、6億4,056万ドルとなった。  
日本からの主要企業は、通信、銀行、製造、鉱業、鉱山機械・建設機械の販売、  
建設やエネルギーなどの分野となっている。

## 主要投資企業名(順不同)

(100万ドル)



出所：モンゴル銀行

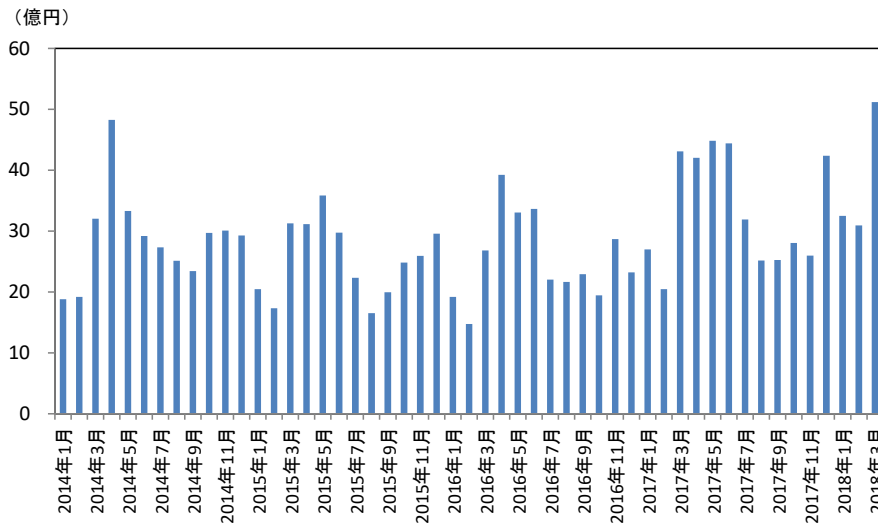
KDDI  
澤田ホールディング  
賛光精機  
丸紅  
双日  
三菱商事  
住友商事  
スルガコーポレーション  
会沢高圧コンクリート  
ネクサス  
旭栄工務、  
いずみガーデン  
東海運  
SBエナジー  
KPMGあずさ監査法人  
サイサン  
日産自動車  
オリックス

出所：[日本モンゴル貿易投資データブック2013](#)

# 21. 日本との貿易概況

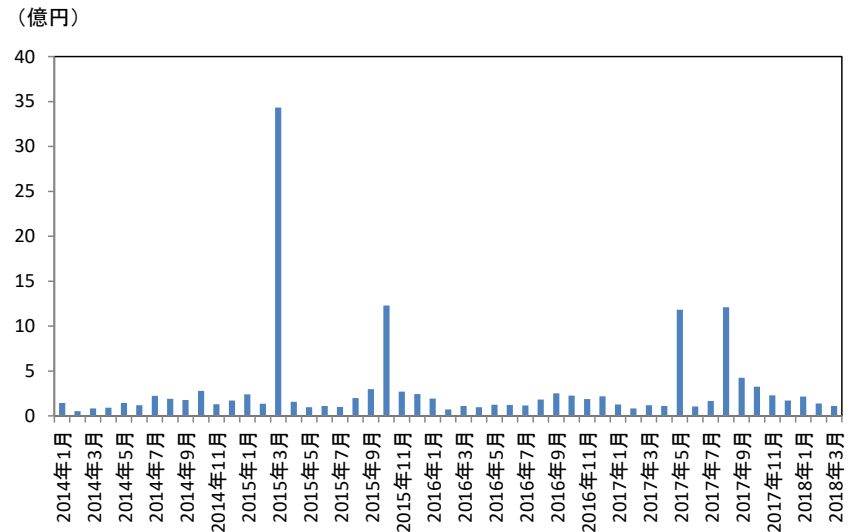
貿易額について日本側の統計をみると、2018年1～3月におけるモンゴルの日本からの輸入は前年同期比26.6%増の115億円、日本への輸出は同39.5%増の5億円となった。

## 日本からモンゴルへの輸入



出所:財務省貿易統計(日本)

## モンゴルから日本への輸入



出所:財務省貿易統計(日本)

レポートをご覧いただいた後、アンケート(所要時間:約1分)にご協力ください。

<https://www.jetro.go.jp/form5/pub/ora2/20180014>

本レポートに関する問い合わせ先：  
日本貿易振興機構（ジェトロ）  
海外調査部 中国北アジア課

〒107-6006 東京都港区赤坂1-12-32  
TEL : 03-3582-5181  
E-mail : ORG@jetro.go.jp

**禁無断転載**