

2019年度タイ国日本食レストラン店舗数調査

調査期間： 2019年6月1日～8月20日

調査方法：

- ・各社ホームページ、Facebookページ
- ・関連する新聞マスコミ報道
- ・電話取材

対象店舗：

- ・日本食または日本風にアレンジされた料理を提供する店
- ・日本食メニューが過半であること
- ・客席具備の外食店舗

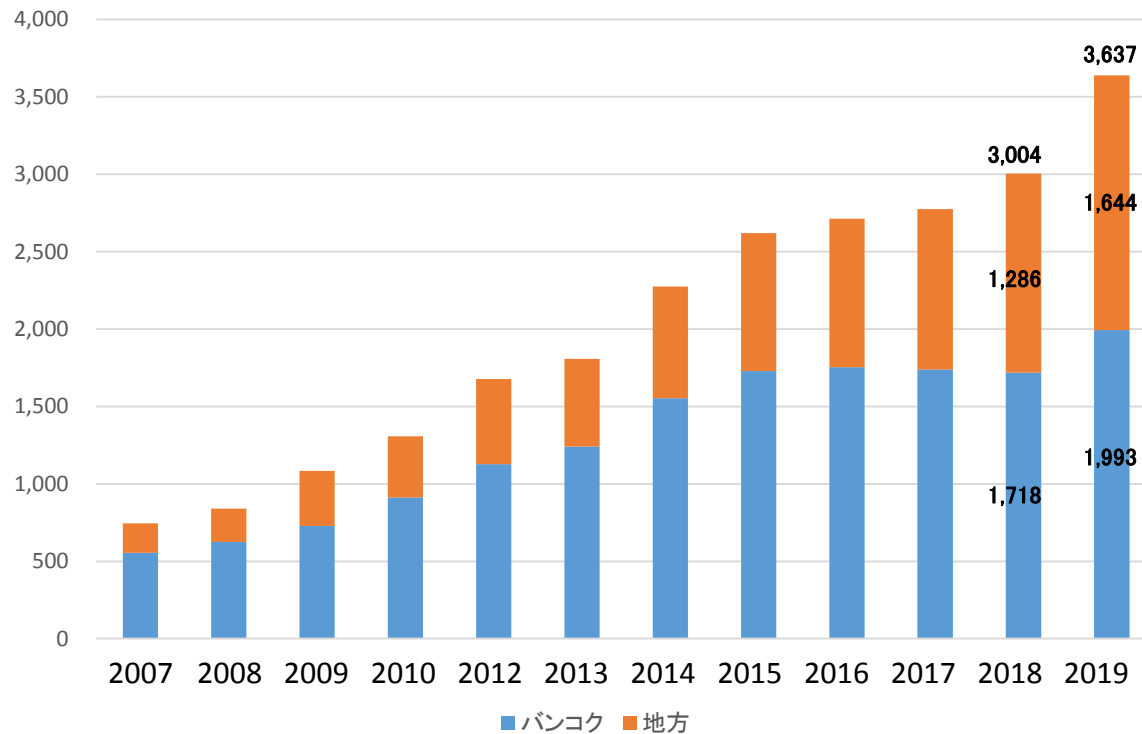
分類方法:

- ・日本食: 料亭、懐石、郷土料理、総合和食店、定食、和食ファミレス
- ・ラーメン: ラーメン店、中華料理店、餃子
- ・すき/しゃぶ: すき焼き、しゃぶしゃぶ
- ・居酒屋: 居酒屋、鶏料理店、焼き鳥店
- ・焼肉/BBQ: 焼肉店、BBQ
- ・寿司/海鮮: 寿司、魚介料理、海鮮料理店
- ・丼専門店: 牛丼、天丼、豚丼、海鮮丼
- ・喫茶: 喫茶店、珈琲店、ケーキ店、甘味料店
- ・洋食: 洋食、パスタ、ハンバーガー
- ・ホテル内和食: 日本料理店、和食中心のバイキング
- ・揚げ物店: 豚カツ、串カツ、天ぷら
- ・鉄板お好み: 鉄板料理店、お好み焼き店、たこ焼き店
- ・カレー/オムライス: カレーライス、オムライス
- ・蕎麦うどん: そば、うどん

タイにおける日本食レストラン店舗数の推移

- タイにおける日本食レストランは2000年頃から急増。日本食文化の浸透、健康志向の高まりによって年々増加を続けている。
- 2013年の日本政府によるタイ人の短期滞在ビザの免除により、日本を訪れるタイ人観光客が増加。タイにおける日本食レストランの普及、多様化を後押ししている。
- 2019年は3,637店舗と前年から21%の増加。バンコクは前年の1,718店舗から増加し1,993店舗、地方は1,286店舗から大幅に増加し1,644店舗となった。

図. タイにおける日本食レストラン数の推移(単位:店舗)



※2011年は調査未実施

日本食レストラン店舗数調査 業種別

- 最も店舗数が多い業種は日本食(総合和食店等)であり、前年から19%増加し893店舗となった。以下、寿司、ラーメン、すき/しゃぶ、居酒屋と続く。
- 最も増加店舗数が多かったのは寿司であり、前年から229店舗増加し683店舗となった。喫茶も増加が多く前年から63店舗増加し147店舗となった。

表. 業種別店舗数まとめ(単位:店舗、増加率=%)

業種	2017	2018	2019			
			増加	減少	合計	増加率
日本食	722	749	205	61	893	19.2
寿司	253	454	280	51	683	50.4
ラーメン	357	386	87	44	429	11.1
すき/しゃぶ	355	374	93	40	427	14.2
居酒屋	290	246	85	48	283	15.0
焼肉/BBQ	228	238	70	67	241	1.3
喫茶	100	84	83	20	147	75.0
丼	90	108	32	7	133	23.1
洋食	81	81	21	8	94	16.0
揚げ物	56	64	19	1	82	28.1
Hotel内和食	59	61	13	3	71	16.4
カレー/オムライス	51	50	13	3	60	20.0
鉄板お好み	61	48	11	8	51	6.3
蕎麦うどん	59	51	3	11	43	-15.7
宅配	12	10	-	10	-	-
合計	2,774	3,004	1,015	382	3,637	21.1

(備考) 宅配を中心とした店舗については2019年調査対象から除外。2018年調査において、当該店舗を除外した場合の値は、合計2,994店舗となり、2019年は前年から21.48%の増加。

日本食レストラン店舗数調査 地方・業種別

- バンコクはチェーン店が店舗数を増やしていることに加えて、日系小売店・ホテルの進出もあり高級店および専門店が増加。
- 地方はチェーン店が増加していることに加えて、タイ人個人経営の日本食および寿司が大幅に増加。

表. 地方別、業種別店舗数まとめ(単位:店舗、増加率=%)

業種	バンコク						地方						全国
	2017	2018	2019				2017	2018	2019				
			増加	減少	合計	増加率			増加	減少	合計	増加率	
日本食	388	359	71	34	396	10.3	334	390	134	27	497	27.4	893
寿司	200	269	113	40	342	27.1	53	185	167	11	341	84.3	683
ラーメン	205	219	58	31	246	12.3	152	167	29	13	183	9.6	429
すき/しゃぶ	151	155	35	23	167	7.7	204	219	58	17	260	18.7	427
居酒屋	232	184	47	31	200	8.7	58	62	38	17	83	33.9	283
焼肉/BBQ	146	134	47	31	150	11.9	82	104	23	36	91	-12.5	241
喫茶	80	66	62	15	113	71.2	20	18	21	5	34	88.9	147
丼	54	66	25	6	85	28.8	36	42	7	1	48	14.3	133
洋食	62	61	16	8	69	13.1	19	20	5	0	25	25.0	94
揚げ物	48	54	17	1	70	29.6	8	10	2	0	12	20.0	82
Hotel内和食	38	35	10	2	43	22.9	21	26	3	1	28	7.7	71
カレー/オムライス	39	40	6	3	43	7.5	12	10	7	0	17	70.0	60
鉄板お好み	35	26	8	2	32	23.1	26	22	3	6	19	-13.6	51
蕎麦うどん	50	45	1	9	37	-17.8	9	6	2	2	6	0.0	43
宅配	11	5	-	5	-	-	1	5	-	5	-	-	-
合計	1,739	1,718	516	241	1,993	16.0	1,035	1,286	499	141	1,644	27.8	3,637

各ブランドの店舗数分析

- 2019年、個店の店舗数は前年から31%増加し1,203店舗。うちバンコクは633店舗、地方は570店舗。
- 2～50店舗の多店舗展開を進めているブランドは増加しているが、51店舗以上は変動なし。

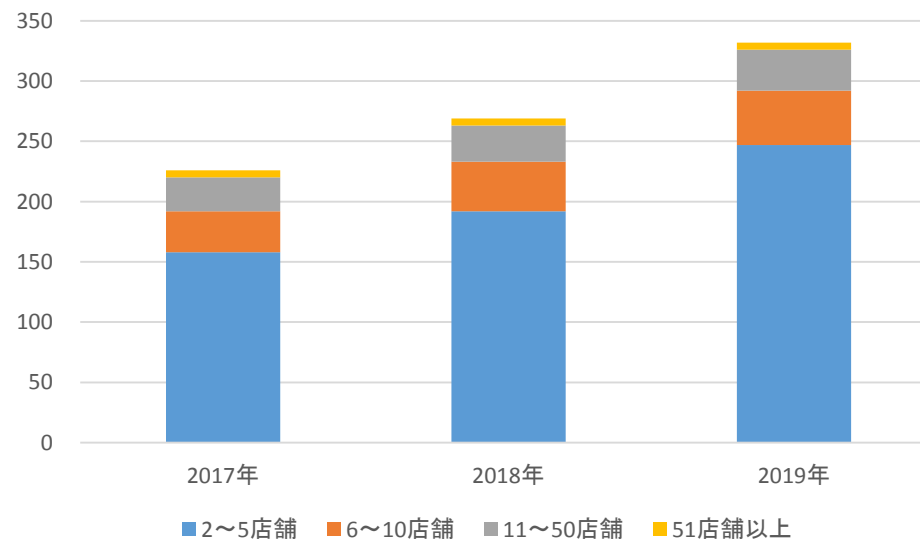
表. 個店の店舗数および多店舗展開しているブランド数

(単位: 店舗・ブランド)

店舗数	2017年	2018年	2019年
1店舗	898	934	1,203
2～5店舗	158	192	248
6～10店舗	34	41	45
11～50店舗	28	30	34
51店舗以上	6	6	6

図. 多店舗展開しているブランド数の推移

(単位: ブランド)



- 店舗数2位はバンコクに次いで日本人が多く居住するチョンブリー県。以下、バンコク近郊のノンタブリー県、北部の観光地チェンマイ県が続く。
- 日本食レストランを確認することが出来なかったのは2県(ノンブアランプー県、ヤソートーン県)、それ以外の75都県では日本食レストランの営業が確認されている。

図. 日本食レストランの分布

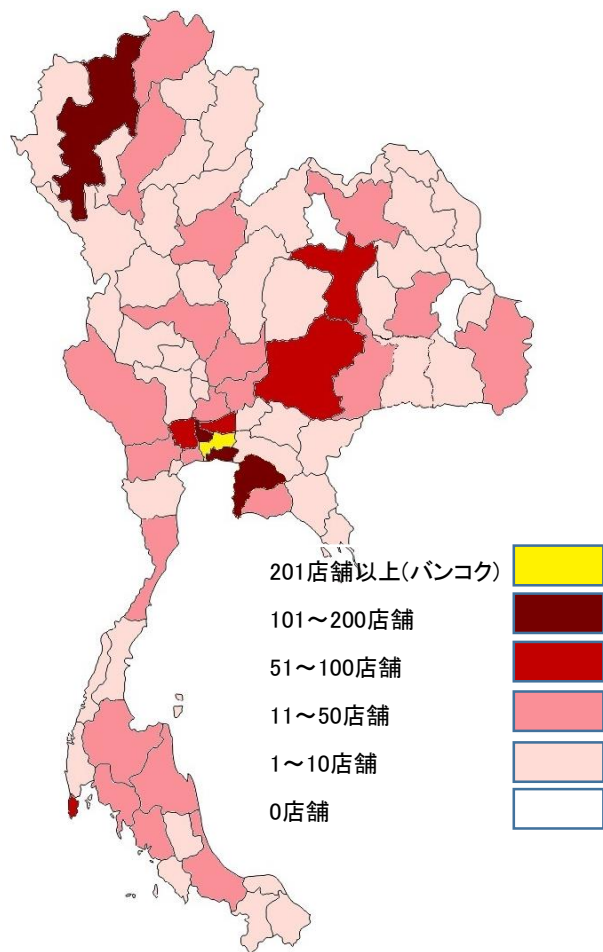


表. 各県の日本食レストラン店舗数、タイ人口、観光客数、在タイ邦人数

順位	県名	2018	2019	増減	人口	人/店舗	在留邦人 (人)	観光客数 (万人)
		(店舗)	(店舗)	(店舗)	(万人)			
1	バンコク都	1,718	1,993	275	568	2,848	52,871	4,560
2	チョンブリー県	195	241	46	154	6,371	7,184	1,486
3	ノンタブリー県	149	170	21	125	7,331	700	92
4	チェンマイ県	108	152	44	176	11,604	2,489	833
5	サムットプラカーン県	100	116	16	133	11,436	1,130	101
6	パトゥムターニー県	71	94	23	115	12,192	1,211	67
7	プーケット県	51	74	23	41	5,543	715	1,327
8	ナコンラーチャシーマー県	51	60	9	265	44,107	594	543
9	ナコンパトム県	42	53	11	92	17,303	229	131
10	コンケン県	31	52	21	181	34,729	226	328
11	ソングラー県	40	47	7	143	30,481	86	580
12	ラヨーン県	37	38	1	72	19,035	536	462
13	スラーターニー県	27	29	2	106	36,672	141	551
14	アユタヤ県	23	24	1	82	34,060	1,117	164
15	ウドンタニー県	20	24	4	159	66,111	170	247
16	チェンライ県	15	23	8	129	56,180	401	301
17	サムットサーコーン県	21	22	1	58	26,271	120	78
18	ピサヌローク県	18	20	2	87	43,345	68	196
19	ナコンサワン県	13	19	6	106	55,998	46	110
20	ウボンラーチャターニー県	15	19	4	187	98,660	59	177
	その他	259	367	108	3,664	99,838	2,661	6,076
	合計	3,004	3,637	633	6,641	18,261	72,754	18,409

出所: タイ国人口=タイ国内務省(2018年年末時点)
 観光客数=タイ国観光およびスポーツ省(2017年)
 在留邦人数=日本国外務省(2017年10月時点)