

◆ H P より資料とマニュアルをご覧ください準備をお願いします。

イー・スタッフィング社HP <http://www.e-staffing.co.jp>

◆利用申込後の準備については、別紙「導入準備確認書」に沿ってお願いします。

◆ご利用料金について

e-staffingの利用に際しては、ご利用料金が発生いたします。詳細は利用規約をご覧ください。

・利用規約から抜粋

利用者が本サービスの契約管理を含むその他の機能を利用する派遣先企業と接続し使用する場合。

毎月 1 日～15 日、16 日～末日の其々に存在する e-staffing 契約 No.数 × 500 円

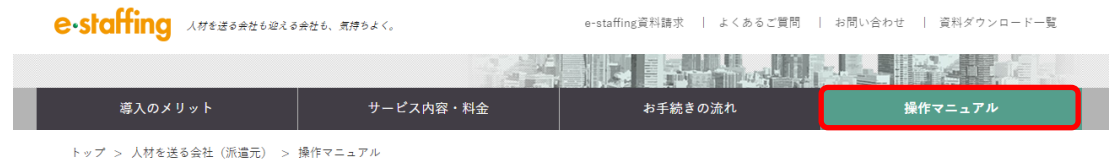
* 1 日～15 日、16 日～末日の其々の期間中 1 日でも契約が存在すれば課金対象とします。

◆株式会社イー・スタッフィング 問い合わせ先

サポートセンター Tel : 0120-288-187 email : support@e-staffing.co.jp

初めてe-staffingをご利用いただく派遣会社様の利用申込方法

■ イースタッフینگ社HP ■



① イー・スタッフィング社HP

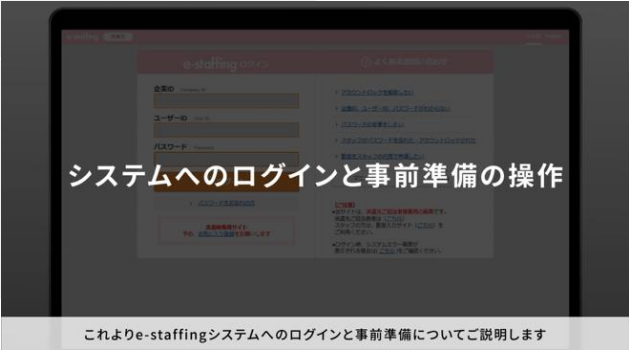
<https://www.e-staffing.co.jp/> へ接続し、
「派遣元企業様はこちら>」をクリックします。

② 操作マニュアル→導入準備 をクリックします



③ 『ログインと事前準備操作』 および 『参画申込処理』 をクリックします。

※音声付で導入準備内容をご確認いただけます。



導入準備について 2

派遣先からの配布資料

e-staffing導入連絡文
派遣先企業から

なし

e-staffing利用機能・導入範囲確認シート
当該派遣先企業の、利用機能と導入範囲が記されています。

サンプルを見る

e-staffing導入準備確認書
導入準備の作業内容とスケジュールが記されています。

サンプルを見る

e-staffing活用フロー
運用の流れが

なし

④ 本資料とともに資料が2つありますのでご確認いただき貴社内で共有・保管をお願いします。

- ・利用機能／導入範囲確認シート
- ・導入準備確認書

利用機能／導入範囲確認シート

利用機能／導入範囲確認シート

e-staffing 利用機能／導入範囲確認シート

※ 貴社が利用する機能は、e-staffing 利用機能／導入範囲確認シートに記載の機能の中から、貴社が利用する機能をチェックしてください。

※ 貴社が利用する機能は、e-staffing 利用機能／導入範囲確認シートに記載の機能の中から、貴社が利用する機能をチェックしてください。

※ 貴社が利用する機能は、e-staffing 利用機能／導入範囲確認シートに記載の機能の中から、貴社が利用する機能をチェックしてください。

導入準備確認書

導入準備確認書

e-staffing 導入準備確認書

※ 貴社が利用する機能は、e-staffing 利用機能／導入範囲確認シートに記載の機能の中から、貴社が利用する機能をチェックしてください。

※ 貴社が利用する機能は、e-staffing 利用機能／導入範囲確認シートに記載の機能の中から、貴社が利用する機能をチェックしてください。

※ 貴社が利用する機能は、e-staffing 利用機能／導入範囲確認シートに記載の機能の中から、貴社が利用する機能をチェックしてください。

導入準備について 3

必要となる書類

弊社HP「公開資料ダウンロードサービス」より取得ください。
<http://www.e-staffing.co.jp/Download/index.html>

■ 内容をご確認いただく資料 ※ご提出不要です

・ e-staffing利用規約 派遣元様用 (本文、別紙1、別紙2)

■ ご提出いただく資料

・ 機密保持契約書 (2部)
※ 内容をご確認し、社名と日付をご記入の上、社印(角印可)を押捺ください。
※ 印紙は不要です。
※ 弊社で記名・捺印後、一部ご返送いたします。

・ e-staffing利用申込書
・ 各項目をご記入の上、社印(角印可)を押捺ください。

送付先⇒ 〒101-0051 東京都千代田区神田神保町1-11 いちご神保町ビル8F
株式会社 イー・スタッフィング 宛

⑤ 「利用申込書」と「機密保持契約書 (個人情報の取扱い委託及び機密情報の保持に関する覚書)」を作成・押印いただき、
2022年10月19日までに
イー・スタッフィング社へ原本が届くようご郵送下さい。(FAX送付不可)
上記以降に到着した場合には、改めて利用開始日をお知らせいたします。

※ご郵送が遅れますと、**11月1日**よりご利用できません。
※固定のグローバルIPアドレスをお持ちでないと申込ができませんので、
ご契約のプロバイダ様へお申込をお願いします。
固定グローバルIPアドレスの必要性については5頁をご覧ください。

【申込書類送付先】

〒101-0051
東京都千代田区神田神保町1丁目11番地 いちご神保町ビル8階
株式会社イー・スタッフィング カスタマーサービス部 宛

【お手続きの流れ】から、利用申込書と覚書がダウンロードいただけます。

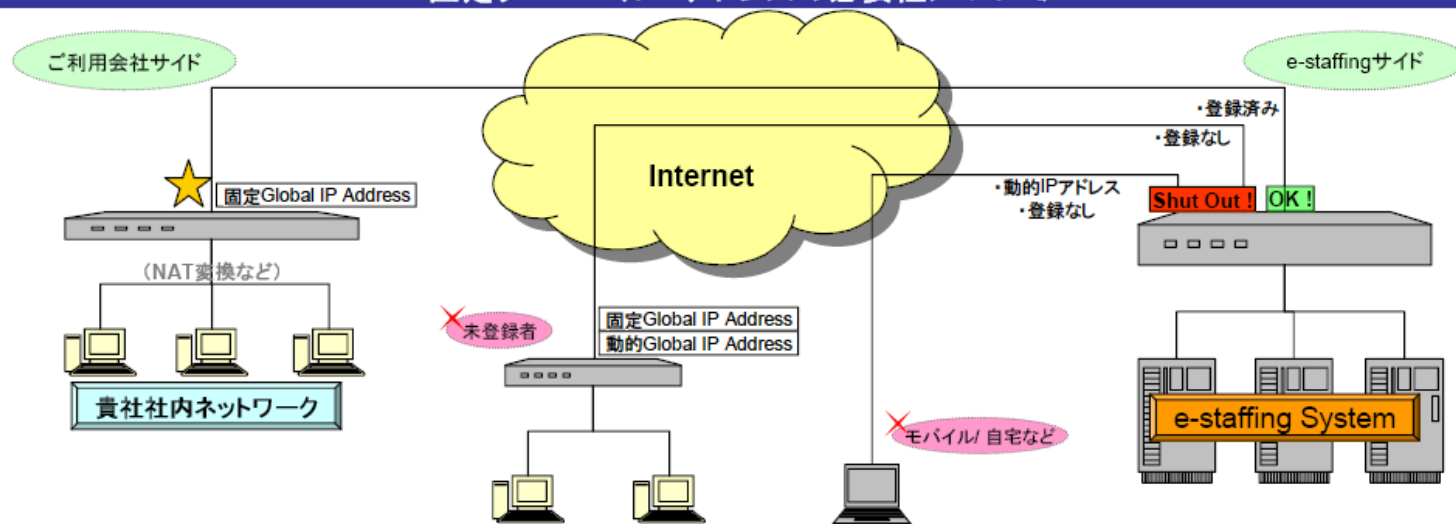


お手続きの流れ

初めてご利用お申込みの際にご提出いただく申込資料



固定グローバルIPアドレスの必要性について



【e-staffing System のアクセス制限について】

e-staffing System は、インターネットからシステムへの入り口(ファイアウォール)に、アクセス制限を設けてあります。
あらかじめ登録された接続元以外からのアクセスのシャットアウトを目的としています。

接続元を特定するために、【グローバルIPアドレス】を使用します。
こちらは、インターネットに接続されているネットワークであれば、ローカルネットワーク(社内LANなど)に対して、必ず一つ以上設定されている、インターネット世界の住所に当たるものです。
こちらを事前に登録いただくことで、部外者のアクセスを根本から防ぐことができ、セキュアな環境をご提供できることになります。

※グローバルIPアドレスには、【固定】と【動的割当】の2種類があります。
動的割当(DHCP)のグローバルIPアドレスですと、せっかくご登録いただいても不定期にそのアドレスが変わってしまいます。(ex: ADSL接続等)
e-staffing Systemでは、
固定グローバルIPアドレスの登録を必須とさせていただきます

【ご登録いただくグローバルIPアドレスについて】

上記の図の、★マークの部分にあたる、貴社の社内ネットワークの出口に割り当てられている【固定グローバルIPアドレス】をご登録いただきます。
もし、e-staffing System利用拠点が複数あるなどの理由から、出口も複数存在する場合には、その全てのアドレスをご登録いただく必要があります。
※ローカルアドレスの登録は必要ありません。

【固定グローバルIPアドレスを取得されていない場合】

固定のグローバルIPアドレスを取得いただく必要があります。
(手続きには、おおよそ2週間～1ヶ月程度必要になります)
詳細は、貴社ネットワーク管理者か、もしくは接続プロバイダにご相談ください。

⇒ 固定グローバルIPアドレスをご連絡いただいたから、e-staffingのご利用が可能になります。